

XENOS TRAVEL PUBLIC LIMITED

ΕΚΘΕΣΗ ΚΑΙ ΕΝΟΠΟΙΗΜΕΝΕΣ

ΟΙΚΟΝΟΜΙΚΕΣ ΚΑΤΑΣΤΑΣΕΙΣ

31 Δεκεμβρίου 2009

ΕΚΘΕΣΗ ΚΑΙ ΕΝΟΠΟΙΗΜΕΝΕΣ ΟΙΚΟΝΟΜΙΚΕΣ ΚΑΤΑΣΤΑΣΕΙΣ 31 Δεκεμβρίου 2009

ΠΕΡΙΕΧΟΜΕΝΑ	ΣΕΛΙΔΑ
Διοικητικό Συμβούλιο και άλλοι οξιωμοτούχοι	1
Δήλωση των μελών του Διοικητικού Συμβουλίου και άλλων υπευθύνων της Εταιρείας για τις οικονομικές καταστάσεις	2
Έκθεση Διοικητικού Συμβουλίου	3 – 5
Έκθεση Ανεξάρτητων Ελεγκτών	6 – 7
Ενοποιημένη κατάσταση συνολικών εσόδων	8
Ενοποιημένη κατάσταση οικονομικής θέσης	9
Ενοποιημένη κατάσταση μεταβολών στα ίδια κεφάλαια	10
Ενοποιημένη κατάσταση ταμειακών ρών	11
Κατάσταση συνολικών εσόδων	12
Κατάσταση οικονομικής θέσης	13
Κατάσταση μεταβολών στα ίδια κεφάλαια	14
Κατάσταση ταμειακών ρών	15
Σημειώσεις στις ενοποιημένες οικονομικές καταστάσεις	16 – 41

ΔΙΟΙΚΗΤΙΚΟ ΣΥΜΒΟΥΛΙΟ ΚΑΙ ΑΛΛΟΙ ΑΞΙΩΜΑΤΟΥΧΟΙ

Διοικητικό Συμβούλιο:

Παναγιώτης Χαραλαμπίδης
Ανδρέας Σεργίδης
Κλεάνθης Δημασθένους
Μύρων Χριστοφόρου

Γραμματέας Εταιρείας:

LBS Secretaries Ltd

Ανεξάρτητοι Ελεγκτές:

Costas Tsieliepis & Co Ltd
Εγκεκριμένοι Λογιστές

Νομικοί Σύμβουλοι:

Χρίστος Πατσαλίδης & Συνεργάτες

Εγγεγραμμένο γραφείο:

Λεωφόρος Νίκης 3Α
Ακρόπολη, Λευκωσία

Τραπεζίτες:

Marfin Popular Bank Public Co Ltd
Τράπεζα Κύπρου Δημόσια Εταιρεία Λτδ
Ελληνική Τράπεζα Δημόσια Εταιρεία Λτδ

ΔΗΛΩΣΗ ΤΩΝ ΜΕΛΩΝ ΤΟΥ ΔΙΟΙΚΗΤΙΚΟΥ ΣΥΜΒΟΥΛΙΟΥ ΚΑΙ ΆΛΛΩΝ ΥΠΕΥΘΥΝΩΝ ΤΗΣ ΕΤΑΙΡΕΙΑΣ ΓΙΑ ΤΙΣ ΟΙΚΟΝΟΜΙΚΕΣ ΚΑΤΑΣΤΑΣΕΙΣ

Σύμφωνα με το άρθρο 9, εδάφιο (3)(γ) και (7) του περί των Προϋποθέσεων Διαφάνειας (Κινητές Αξίες προς Διοπραγμάτευση σε Ρυθμιζόμενη Αγορά) Νόμο του 2007, εμείς τα μέλη του Διοικητικού Συμβουλίου και οι άλλοι υπεύθυνοι για τις οικονομικές καταστάσεις της Xenos Travel Public Limited για το έτος που έληξε στις 31 Δεκεμβρίου 2009 επιβεβαιώνουμε ότι, εξ' όσων γνωρίζουμε:

- (α) οι ετήσιες οικονομικές καταστάσεις οι οποίες παρουσιάζονται στις σελίδες 8 μέχρι 41,
- (i) Καταρτίστηκαν σύμφωνα με τα Διεθνή Πρότυπα Χρηματοοικονομικής Αναφοράς και σύμφωνα με τις διατάξεις του εδαφίου (4), και
 - (ii) παρέχουν αληθινή και δίκαιη εικόνα των στοιχείων του ενεργητικού και παθητικού, της οικονομικής κατάστασης και του κέρδους ή ζημιών της Xenos Travel Public Limited και των επιχειρήσεων που περιλαμβάνονται στους ενοποιημένους λογαριασμούς ως σύνολο και
- (β) η έκθεση διοικητικού συμβουλίου παρέχει δίκαιη οπασκόπηση των εξελίξεων και της απόδοσης της επιχείρησης καθώς και της θέσης της Xenos Travel Public Limited και των επιχειρήσεων που περιλαμβάνονται στους ενοποιημένους λογαριασμούς ως σύνολο, μαζί με περιγραφή των κυριότερων κινδύνων και οβειαισγήτων που αντιμετωπίζουν.

Μέλη του Διοικητικού Συμβουλίου

..... Παναγιώτης Χαρολαμπίδης – Πρόεδρος

..... Ανδρέας Σεργίδης – Διοικητικός Σύμβουλος

..... Κλεάνθης Δημοσθένους – Διοικητικός Σύμβουλος

..... Μύρων Χριστοφόρου – Διοικητικός Σύμβουλος

Οικονομικός Διευθυντής

..... Γεωργία Μουρή – Υπεύθυνη λογιστηρίου

Λευκωσία, 27 Απριλίου 2010

ΕΚΘΕΣΗ ΔΙΟΙΚΗΤΙΚΟΥ ΣΥΜΒΟΥΛΙΟΥ

Το Διοικητικό Συμβούλιο παρουσιάζει την έκθεσή του μαζί με τις ελεγμένες ενοποιημένες οικονομικές καταστάσεις της Xenos Travel Public Limited (η Εταιρεία) και των θυγατρικών της εταιρειών (το Συγκρότημα) καθώς και τις ξεχωριστές οικονομικές καταστάσεις της Εταιρείας για το έτος που έληξε στις 31 Δεκεμβρίου 2009.

Κύριες δραστηριότητες

Η κύρια δραστηριότητα της Εταιρείας και του Συγκροτήματος, που δεν έχει αλλάξει από το προηγούμενο έτος, είναι ο τομέας του εξερχόμενου τουρισμού.

Πώληση δραστηριοτήτων Εταιρείας και Συγκροτήματος

Στις 23 Απριλίου 2010 η Εταιρεία προέβει στην πώληση των δραστηριοτήτων της στον τομέα του εξερχόμενου τουρισμού καθώς επίσης και όλων των περιουσιακών στοιχείων και υποχρεώσεων της όπως εμφανίζονται στις ελεγμένες οικονομικές καταστάσεις της Εταιρείας στις 31 Δεκεμβρίου 2009, πλην των φορολογικών υποχρεώσεων της Εταιρείας προς το Τμήμα Εσωτερικών Προσόδων. Στην πώληση συμπεριλαμβάνεται και η εμπορική επωνυμία 'Xenos Travel'. Το καθαρό αντίτιμο για την πώληση ανέρχεται σε €137.000. Η συμφωνία πώλησης προνοεί επίσης πως για περίοδο 3 ετών από την ημερομηνία υπογραφής, η Εταιρεία δε θα διεξάγει οποιοδήποτε δραστηριότητα που έχει σχέση με τον τουρισμό.

Αποτελέσματα και μερίσματα

Τα αποτελέσματα του Συγκροτήματος για το έτος παρουσιάζονται στη σελίδα 8. Το Διοικητικό Συμβούλιο δεν εισηγείται την καταβολή μερίσματος στους μετόχους και το καθαρό κέρδος για το έτος μεταφέρεται στα αποθεματικά.

Ανασκόπηση τρέχουσας κατάστασης, προβλεπομένων μελλοντικών εξελίξεων και διαχείριση κινδύνων

1. Ο κύκλος εργασιών του Συγκροτήματος για το έτος 2009 μειώθηκε κατά 44% σε σύγκριση με την αντίστοιχη περσινή περίοδο φθάνοντας τα €12.208.081. Ο κύκλος εργασιών επηρεάστηκε από την οικονομική κρίση, τον έντονο ανταγωνισμό που επικρατεί στον συγκεκριμένο τομέα καθώς και την αυξανόμενη τάση του ταξιδιωτικού κοινού για κρατήσεις μέσω του διαδικτύου.
2. Το μικτό κέρδος του Συγκροτήματος από συνεχιζόμενες δραστηριότητες για το 2009 μειώθηκε κατά €918.336 σε σύγκριση με το 2008, φθάνοντας τα €548.467 και έτσι το ποσοστό του μικτού κέρδους ανήλθε σε 4,49% το 2009 σε σύγκριση με 6,74% την αντίστοιχη περσινή περίοδο.
3. Τα καθαρά άλλα λειτουργικά έξοδα καθώς και τα έξοδα χρηματοδότησης (εξαιρουμένου της εισπραχθείσας διογραφέντων χρηματοοικονομικών περιουσιακών στοιχείων και των τόκων εισπρακτέων που σχετίζονται με αυτά όπως εξηγείται πιο κάτω) μειώθηκαν κατά 11% σε σχέση με το 2008 (€1.686.322 το 2009 σε σύγκριση με €1.885.235 το 2008). Η πιο πάνω μείωση προέρχεται κυρίως από τις προσπάθειες της διεύθυνσης για περικοπή δαπανών.
4. Τα έσοδα για το έτος 2009 περιλαμβάνουν εισπραχθείσες διογραφέντων χρηματοοικονομικών περιουσιακών στοιχείων ύψους €2.990.000 που αντιπροσωπεύει κεφάλαιο και τόκους για γραμμάτιο συνήθους τύπου, με το οποίο η CLR Investments Fund Public Ltd δανείστηκε από την Εταιρεία (για περαιτέρω εξηγήσεις βλέπε σημείωση 12).
5. Η εισπραχθείσα του πιο πάνω γραμματίου είχε ως αποτέλεσμα το Συγκρότημα να παρουσιάσει κέρδη πριν τη φορολογία ύψους €1.855.556 το 2009 (2008: ζημιά €418.432) παρά την ζημιογόνα πορεία από τις συνήθεις εργασίες.

Η οικονομική κατάσταση του Συγκροτήματος κατά την ημερομηνία της οικονομικής θέσης, παρά τα κέρδη του έτους, δεν μπορεί να θεωρηθεί ικανοποιητική. Ως αποτέλεσμα των προσπαθειών του Διοικητικού Συμβουλίου για βελτίωση της οικονομικής κατάστασης του Συγκροτήματος, η Εταιρεία προέβει στην πώληση των δραστηριοτήτων της στον τομέα του εξερχόμενου τουρισμού στις 23 Απριλίου 2010 (βλέπε πιο πάνω «Πώληση δραστηριοτήτων Εταιρείας και Συγκροτήματος» καθώς και «Γεγονότα μετά την περίοδο αναφοράς» πιο κάτω). Από την πώληση αναμένεται πως θα προκύψει λογιστικό κέρδος €798.000 περίπου πριν την οποιαδήποτε φορολογία το οποίο θα αναγνωριστεί στην κατάσταση συνολικών εσόδων για το έτος 2010.

Το Διοικητικό Συμβούλιο θα αξιολογήσει στο άμεσο μέλλον διάφορες επενδυτικές προοπτικές με στόχο να επιλέξει την πιο συμφέρουσα για τους μετόχους.

Οι σημαντικότεροι κίνδυνοι που αντιμετωπίζει το Συγκρότημα και οι ενέργειες που λαμβάνει για αντιμετώπιση τους, αναφέρονται στη σημείωση 3 των οικονομικών καταστάσεων.

Μετοχικό κεφάλαιο

Δεν υπήρξαν αλλαγές στο μετοχικό κεφάλαιο της Εταιρείας κατά την διάρκεια του υπό εξέταση έτους.

ΕΚΘΕΣΗ ΔΙΟΙΚΗΤΙΚΟΥ ΣΥΜΒΟΥΛΙΟΥ (συνέχεια)

Διοικητικό Συμβούλιο

Τα μέλη του Διοικητικού Συμβουλίου στις 31 Δεκεμβρίου 2009 και κατά την ημερομηνία της παρούσας έκθεσης παρουσιάζονται στην σελίδα 1. Οι κ.κ. Βάσας Γ. Χοτζηθεοδοσίου, Αντώνης Σ. Λούπης, Μόριος Μουρίκιος και η κα. Έλενο Χατζηθεοδοσίου οι οποίοι ήταν μέλη του Διοικητικού Συμβουλίου από την αρχή του έτους ποροϊτήθηκαν στις 30 Νοεμβρίου 2009 και την ίδια ημερομηνία οι κ.κ. Ανδρέας Σεργίδης και Παναγιώτης Χαραλομπίδης διορίστηκαν στη θέση τους. Ο κ. Κλεάνθης Δημοσθένους διορίστηκε μέλος του Διοικητικού Συμβουλίου στις 22 Απριλίου 2010. Ο κ. Μύρων Χριστοφόρου ήταν μέλος του Διοικητικού Συμβουλίου καθ' όλη τη διάρκεια του έτους που έληξε στις 31 Δεκεμβρίου 2009.

Σύμφωνα με το Κοτοστατικό της Εταιρείας ο κ. Μύρων Χριστοφόρου αποχωρεί εκ περιτροπής, είναι όμως επανεκλέξιμος και προσφέρεται για επανεκλογή. Οι κ.κ. Παναγιώτης Χαραλομπίδης, Κλεάνθης Δημοσθένους και Ανδρέας Σεργίδης, οι οποίοι διορίστηκαν μετά τη σύγκληση της τελευταίας Ετήσιας Γενικής Συνέλευσης, παραιτούνται, είναι όμως επανεκλέξιμοι και προσφέρονται για επανεκλογή.

Δεν υπήρξαν οποιεσδήποτε σημαντικές αλλαγές στην αποζημίωση των μελών του Διοικητικού Συμβουλίου.

Γεγονότα μετά την περίοδο αναφοράς

Στις 14 Ιανουαρίου 2010 οι εταιρείες Sostrom Services Ltd και η Grandwind Ltd («Προτείνοντες») ανακοίνωσαν απόφαση για διατύπωση δημόσιας πρότασης για την απόκτηση μέχρι και του 100% του εκδομένου μετοχικού κεφαλαίου της Εταιρείας στην τιμή των €0,01 ανά μετοχή σε μετρητά. Η περίοδος αποδοχής της δημόσιας πρότασης έληξε στις 22 Μαρτίου 2010 με αποτέλεσμα να αυξηθεί το ποσοστό του μετοχικού κεφαλαίου που ήδη κατείχε η Sostrom Services Ltd από 51.09% σε 51.17%. Η δημόσια πρόταση θεωρείται επιτυχής καθώς οι Προτείνοντες κατείχαν ήδη αριθμό τίτλων που τους παρέχει ποσοστό πέραν του 50% των δικαιωμάτων ψήφου της Εταιρείας.

Στις 20 Απριλίου 2010 η Εταιρεία προέβει στην πώληση της αδρανής εξαρτημένης εταιρείας της, Xenos Aviation Ltd.

Στις 23 Απριλίου 2010 η Εταιρεία προέβει στην πώληση των δραστηριοτήτων της στον τομέα του εξερχόμενου τουρισμού καθώς επίσης και όλων των περιουσιακών στοιχείων και υποχρεώσεων της όπως εμφανίζονται στις ελεγμένες οικονομικές καταστάσεις της Εταιρείας στις 31 Δεκεμβρίου 2009, πλήν των φορολογικών υποχρεώσεων της Εταιρείας προς το Τμήμα Εσωτερικών Προσόδων. Στην πώληση συμπεριλαμβάνεται και η εμπορική επωνυμία 'Xenos Travel'. Το αντίτιμο για την πώληση ανέρχεται σε €137.000. Η συμφωνία πώλησης προνοεί επίσης πως για περίοδο 3 ετών από την ημερομηνία υπογραφής, η Εταιρεία δε θα διεξάγει οποιαδήποτε δραστηριότητα που έχει σχέση με τον τουρισμό. Περαιτέρω πληροφορίες παρουσιάζονται στην σημείωση 29 των οικονομικών καταστάσεων.

Δεν υπήρξαν άλλα σημαντικά γεγονότα μετά την περίοδο αναφοράς που να έχουν σχέση με την κατανόηση των οικονομικών καταστάσεων.

Κώδικας Εταιρικής Διακυβέρνησης

Το Διοικητικό Συμβούλιο δεν έχει υιοθετήσει τις πρόνοιες του κώδικα εταιρικής διακυβέρνησης. Η Εταιρεία δεν υποχρεούται να υιοθετήσει τις πρόνοιες αυτού λόγω του ότι οι τίτλοι της διαπραγματεύονται στην Αγορά Ειδικής Κοτηγορίας μετά την μετάταξη της από την Εναλλακτική Αγορά του Χρηματιστηρίου Αξιών Κύπρου. Ο κύριος λόγος της μη υιοθέτησης είναι ότι το κόστος πιθανής εφαρμογής των προνοιών του κώδικα εταιρικής διακυβέρνησης θα ήταν δυσανάλογα μεγάλο σε σχέση με τα προσδοκώμενα οφέλη από την εφαρμογή του.

Το Διοικητικό Συμβούλιο μεριμνά μέσω επαρκών διαδικασιών εσωτερικού ελέγχου και διοχείρισης κινδύνου για τη σύνταξη, ετοιμασία και κατάρτιση της περιοδικής πληροφόρησης η οποία απαιτείται για εισηγμένες εταιρείες. Ο υπεύθυνος για τη σύνταξη των ενοποιημένων οικονομικών καταστάσεων είναι η υπεύθυνη λογιστήριου.

Κατάσταση προσώπων που κατέχουν σημαντική συμμετοχή στο κεφάλαιο του εκδότη, πέραν του 5% του εκδομένου μετοχικού κεφαλαίου.

Τα πρόσωπα τα οποία κατείχαν πέραν του 5% του εκδομένου μετοχικού κεφαλαίου της Εταιρείας με άμεσες ή έμμεσες συμμετοχές κατά τις πιο κάτω ημερομηνίες είναι τα ακόλουθα:

	27/04/2010	31/12/2009
	%	%
Κλεάνθης Δημοσθένους ¹	51,17	51,09
Χριστόδουλος Πασιάς ²	7,92	7,92
Αίαντας Επενδυτική Δημόσια Λτδ	5,58	5,58

¹ Το ποσοστό αυτό συμπεριλαμβάνει το ποσοστό της εταιρείας Sostrom Services Ltd.

² Το ποσοστό αυτό συμπεριλαμβάνει το ποσοστό της εταιρείας L. Pashlas Holdings Ltd.

ΕΚΘΕΣΗ ΔΙΟΙΚΗΤΙΚΟΥ ΣΥΜΒΟΥΛΙΟΥ (συνέχεια)

Κώδικας Εταιρικής Διακυβέρνησης (συνέχεια)

Η Εταιρεία δεν έχει εκδώσει τίτλους με ειδικά δικαιώματα ελέγχου και ούτε υπάρχουν οποιοδήποτε περιορισμοί στα δικαιώματα ψήφου.

Ο διορισμός και αντικατάσταση μελών του Διοικητικού Συμβουλίου γίνεται στην Ετήσια Γενική Συνέλευση σύμφωνα με τις πρόνοιες του Καταστατικού της Εταιρείας. Το Καταστατικό της Εταιρείας προνοεί ότι το Διοικητικό Συμβούλιο έχει εξουσία να διορίζει, σε οποιοδήποτε χρόνο, οποιοδήποτε πρόσωπο ως Σύμβουλο και πρόσωπο που διορίζεται με αυτό τον τρόπο θα κατέχει τη θέση του μέχρι την αμέσως επόμενη Ετήσια Γενική Συνέλευση.


Το Καταστατικό της Εταιρείας τροποποιείται κατόπιν έγκρισης ειδικού ψηφίσματος σε Έκτακτη Γενική Συνέλευση των μετόχων.

Το Διοικητικό Συμβούλιο της Εταιρείας αποτελείται από 4 μέλη και συνέρχεται σε τακτά χρονικά διαστήματα. Οι αρμοδιότητες του Διοικητικού Συμβουλίου αφορούν την έγκριση στρατηγικής και εποπτεία της υλοποίησης της στρατηγικής ανάπτυξης της Εταιρείας.

Ανεξάρτητοι Ελεγκτές

Οι ανεξάρτητοι ελεγκτές Costas Tsieleris & Co Ltd έχουν εκδηλώσει επιθυμία να εξακολουθήσουν να παρέχουν τις υπηρεσίες τους και ψήφισμα που να εξουσιοδοτεί το Διοικητικό Συμβούλιο να καθορίσει την αμοιβή τους, θα κατατεθεί στην Ετήσια Γενική Συνέλευση.

Με εντολή του Διοικητικού Συμβουλίου,



LBS Secretaries Ltd
Γραμματέας

Λευκωσία, 27 Απριλίου 2010



Έκθεση Ανεξάρτητων Ελεγκτών

Προς τα Μέλη της Xenos Travel Public Limited

Έκθεση επί των Ενοποιημένων και Ξεχωριστών Οικονομικών Καταστάσεων της Εταιρείας

Έχουμε ελέγξει τις ενοποιημένες οικονομικές καταστάσεις της Xenos Travel Public Limited (η "Εταιρεία") και των θυγατρικών της ("το Συγκρότημα") και τις ξεχωριστές οικονομικές καταστάσεις της Εταιρείας στις σελίδες 8 μέχρι 41, που αποτελούνται από τις καταστάσεις οικονομικής θέσης του Συγκροτήματος και της Εταιρείας στις 31 Δεκεμβρίου 2009, και τις καταστάσεις συνολικών εσόδων, τις καταστάσεις μεταβολών στο ίδια κεφάλαια και τις καταστάσεις τομεισκών ροών του Συγκροτήματος και της Εταιρείας για το έτος που έληξε την ημερομηνία αυτή, και περιλήψη των σημαντικών λογιστικών ορχών και άλλες επεξηγηματικές σημειώσεις.

Ευθύνη του Διοικητικού Συμβουλίου για τις Οικονομικές Καταστάσεις

Το Διοικητικό Συμβούλιο της Εταιρείας είναι υπεύθυνο για την κατάρτιση ενοποιημένων οικονομικών καταστάσεων που να δίνουν αληθινή και δίκαιη εικόνα σύμφωνα με τα Διεθνή Πρότυπα Χρηματοοικονομικής Αναφοράς όπως αυτά υιοθετήθηκαν από την Ευρωπαϊκή Ένωση (ΕΕ) και τις απαιτήσεις του περί Εταιρειών Νόμου της Κύπρου, Κεφ. 113. Η ευθύνη αυτή περιλαμβάνει: σχεδιασμό, εφαρμογή και τήρηση εσωτερικών δικλίδων σχετικών με την κατάρτιση και τη δίκαιη παρουσίαση ενοποιημένων οικονομικών καταστάσεων απαλλαγμένων από ουσιώδες σφάλμα, είτε οφείλεται σε απάτη είτε σε λάθος, επιλογή και εφαρμογή κατάλληλων λογιστικών πολιτικών, και υπολογισμό λογιστικών εκτιμήσεων που είναι λογικές για τις περιστάσεις.

Ευθύνη των Ελεγκτών

Η δική μας ευθύνη είναι να εκφράσουμε γνώμη πάνω σ' αυτές τις ενοποιημένες και ξεχωριστές οικονομικές καταστάσεις της Εταιρείας με βάση τον έλεγχο μας. Διενεργήσαμε τον έλεγχό μας σύμφωνα με τα Διεθνή Πρότυπα Ελέγχου. Τα Πρότυπα αυτά απαιτούν να συμμορφωνόμαστε με κανόνες δεοντολογίας καθώς και να σχεδιάζουμε και διενεργούμε τον έλεγχο με σκοπό την απόκτηση λελογισμένης διασφάλισης για το εάν οι ενοποιημένες οικονομικές καταστάσεις είναι απαλλαγμένες από ουσιώδες σφάλμα.

Ένας έλεγχος περιλαμβάνει τη διενέργεια διαδικασιών για την απόκτηση ελεγκτικών τεκμηρίων σχετικά με τα ποσά και τις γνωστοποιήσεις στις ενοποιημένες οικονομικές καταστάσεις. Οι επιλεγόμενες διαδικασίες βασίζονται στην κρίση του ελεγκτή, περιλαμβανομένης της εκτίμησης των κινδύνων ουσιώδους σφάλματος των ενοποιημένων οικονομικών καταστάσεων, είτε οφείλεται σε απάτη είτε σε λάθος. Κατά τη διενέργεια αυτών των εκτιμήσεων κινδύνων, ο ελεγκτής εξετάζει τις εσωτερικές δικλίδες που σχετίζονται με την κατάρτιση ενοποιημένων οικονομικών καταστάσεων της οντότητας που δίνουν αληθινή και δίκαιη εικόνα με σκοπό το σχεδιασμό ελεγκτικών διαδικασιών κατάλληλων για τις περιστάσεις, αλλά όχι με σκοπό την έκφραση γνώμης επί της αποτελεσματικότητας των εσωτερικών δικλίδων της οντότητας. Ο έλεγχος περιλαμβάνει επίσης την αξιολόγηση της καταλληλότητας των λογιστικών πολιτικών που χρησιμοποιήθηκαν και του λελογισμένου των λογιστικών εκτιμήσεων που έγιναν από το Διοικητικό Συμβούλιο, καθώς και την αξιολόγηση της γενικής παρουσίασης των οικονομικών καταστάσεων.

Πιστεύουμε ότι τα ελεγκτικά τεκμήρια που έχουμε αποκτήσει είναι επαρκή και κατάλληλα για να παράσχουν βάση για την ελεγκτική μας γνώμη.



Έκθεση Ανεξάρτητων Ελεγκτών προς τα Μέλη της Xenos Travel Public Limited (συνέχεια)

Γνώμη

Κατά τη γνώμη μας, οι οικονομικές καταστάσεις δίνουν αληθινή και δίκαιη εικόνα της οικονομικής κατάστασης του Συγκροτήματος και της Εταιρείας στις 31 Δεκεμβρίου 2009, και της χρηματοοικονομικής επίδοσής και των ταμειακών ροών του Συγκροτήματος και της Εταιρείας για το έτος που έληξε την ημερομηνία αυτή σύμφωνα με τα Διεθνή Πρότυπα Χρηματοοικονομικής Αναφοράς όπως αυτά υιοθετήθηκαν από την ΕΕ και τις απαιτήσεις του περί Εταιρειών Νόμου της Κύπρου, Κεφ. 113.

Έκθεση επί Άλλων Νομικών Απαιτήσεων

Σύμφωνα με τις απαιτήσεις του περί Εταιρειών Νόμου, Κεφ. 113, αναφέρουμε τα πια κάτω:

- Έχουμε πάρει όλες τις πληροφορίες και εξηγήσεις που θεωρήσαμε αναγκαίες για σκοπούς του ελέγχου μας.
- Κατά τη γνώμη μας, έχουν τηρηθεί από την Εταιρεία κατάλληλα λογιστικά βιβλία.
- Οι οικονομικές καταστάσεις της Εταιρείας συμφωνούν με τα λογιστικά βιβλία.
- Κατά τη γνώμη μας και από όσα καλύτερα έχουμε πληροφορηθεί και σύμφωνα με τις εξηγήσεις που μας δόθηκαν οι οικονομικές καταστάσεις παρέχουν τις απαιτούμενες από τον περί Εταιρειών Νόμο, Κεφ 113, πληροφορίες με τον απαιτούμενο τρόπο.
- Κατά τη γνώμη μας, οι πληροφορίες που δίνονται στην έκθεση του Διοικητικού Συμβουλίου στις σελίδες 3 μέχρι 5 συνάδουν με τις οικονομικές καταστάσεις.

Σύμφωνα με τις απαιτήσεις της Οδηγίας ΟΔ190-2007-04 της Επιτροπής Κεφαλαιαγοράς Κύπρου, αναφέρουμε ότι έχει γίνει δήλωση εταιρικής διακυβέρνησης για τις πληροφορίες που αφορούν τις παραγράφους (α), (β), (γ), (στ) και (ζ) του άρθρου 5 της εν λόγω Οδηγίας, και αποτελεί ειδικό τμήμα της έκθεσης του Διοικητικού Συμβουλίου.

Άλλο Θέμα

Αυτή η έκθεση, περιλαμβανομένης και της γνώμης, ετοιμάστηκε για τα μέλη της Εταιρείας ως σώμα και μόνο σύμφωνα με το Άρθρο 156 του περί Εταιρειών Νόμου, Κεφ. 113 και για κανένα άλλο σκοπό. Δίνοντας αυτή τη γνώμη δεν αποδεχόμαστε ή αναλαμβάνουμε ευθύνη για οποιοδήποτε άλλο σκοπό ή προς οποιοδήποτε άλλο πρόσωπο στη γνώση του οποίου αυτή η έκθεση δυνατόν να περιέλθει.

Costas Tsielēpis & Co Ltd
Εγκεκριμένοι Λογιστές

Λεμεσός, 27 Απριλίου 2010

XENOS TRAVEL PUBLIC LIMITED

ΕΝΟΠΟΙΗΜΕΝΗ ΚΑΤΑΣΤΑΣΗ ΣΥΝΟΛΙΚΩΝ ΕΣΟΔΩΝ

Έτος που έληξε στις 31 Δεκεμβρίου 2009

	Σημ.	2009 €	2008 €
Κύκλος εργασιών		12.208.081	21.774.931
Κόστος πωλήσεων		<u>(11.659.614)</u>	<u>(20.308.128)</u>
Μικτό κέρδος		548.467	1.466.803
Έξοδα διοίκησης		(1.294.412)	(1.412.480)
Έξοδα πωλήσεων		(100.773)	(192.974)
Πρόνοια για διαγραφή επισφαλών χρεωστών		(176.878)	(164.195)
Χρέωση για απαμείωση στην αξία ακινήτων, εγκαταστάσεων και εξοπλισμού		(19.200)	-
Άλλα έσοδα	6	7.896	10.323
Εισπράξεις διαγραφέντων χρεωστών		<u>96.154</u>	<u>79.198</u>
Ζημιά από εργασίες	7	(938.746)	(213.325)
Έσοδα χρηματοδότησης	9	252.301	-
Έξοδα χρηματοδότησης	9	(199.109)	(239.811)
Κέρδους από πώληση χρηματοοικονομικών περιουσιακών στοιχείων διαθέσιμων προς πώληση	15	-	34.704
Εισπράξεις διαγραφέντων χρηματοοικονομικών περιουσιακών στοιχείων	12	<u>2.741.110</u>	<u>-</u>
Κέρδος/(ζημιά) πριν τη φορολογία		1.855.556	(418.432)
Φορολογία	10	<u>(24.889)</u>	<u>-</u>
Καθαρό κέρδος/(ζημιά) για το έτος για μετόχους μητρικής εταιρείας		1.830.667	(418.432)
Λοιπά συνολικά έσοδα (έξοδα)			
Χρηματοοικονομικά περιουσιακά στοιχεία διαθέσιμα προς πώληση – κέρδη / (ζημιές) δίκαιης αξίας		542	(13.550)
Χρηματοοικονομικά περιουσιακά στοιχεία διαθέσιμα προς πώληση – κέρδος που μεταφέρεται στην καθαρή ζημιά λόγω πώλησης		-	(33.924)
Συναλλαγματική διαφορά που δημιουργείται από τη μετάφραση και ενοποίηση των οικονομικών καταστάσεων των εταιρειών εξωτερικού		<u>-</u>	<u>(8.898)</u>
Λοιπά συνολικά έσοδα / (έξοδα) για το έτος		<u>542</u>	<u>(56.372)</u>
Συνολικά έσοδα / (έξοδα) για το έτος για μετόχους μητρικής εταιρείας		<u>1.831.209</u>	<u>(474.804)</u>
Βασικό και πλήρως κατανεμημένο κέρδος/(ζημιά) ανά μετοχή που κατανέμεται στους μετόχους της μητρικής εταιρείας (σεντ)	11	<u>5,11</u>	<u>(1,17)</u>

Οι σημειώσεις στις σελίδες 16 μέχρι 41 αποτελούν αναπόσπαστο μέρος αυτών των ενοποιημένων οικονομικών καταστάσεων.

XENOS TRAVEL PUBLIC LIMITED

ΕΝΟΠΟΙΗΜΕΝΗ ΚΑΤΑΣΤΑΣΗ ΟΙΚΟΝΟΜΙΚΗΣ ΘΕΣΗΣ

31 Δεκεμβρίου 2009

	Σημ.	2009 €	2008 €
ΠΕΡΙΟΥΣΙΑΚΑ ΣΤΟΙΧΕΙΑ			
Μη κυκλοφορούντα περιουσιακά στοιχεία			
Ακίνητα, εγκαταστάσεις και εξοπλισμός	13	359.908	423.234
Χρηματοοικονομικά περιουσιακά στοιχεία διαθέσιμα προς πώληση	15	56.437	55.895
		416.345	479.129
Κυκλοφορούντα περιουσιακά στοιχεία			
Εμπορικά και άλλα εισπρακτέα ποσά	16	755.706	1.383.450
Μετρητά στην τράπεζα και στο ταμείο	17	9.696	18.218
		765.402	1.401.668
Σύνολο περιουσιακών στοιχείων		1.181.747	1.880.797
ΙΔΙΑ ΚΕΦΑΛΑΙΑ ΚΑΙ ΥΠΟΧΡΕΩΣΕΙΣ			
Κεφάλαιο και αποθεματικά			
Μετοχικό κεφάλαιο	18	1.790.893	1.790.893
Αποθεματικά δίκαιης αξίας	19	2.621	2.079
Συσσωρευμένες ζημιές		(2.538.596)	(4.369.263)
		(745.082)	(2.576.291)
Βραχυπρόθεσμες υποχρεώσεις			
Εμπορικοί και άλλοι πιστωτές	20	1.461.008	2.820.569
Δανεισμός	21	385.258	1.532.359
Τρέχουσες φορολογικές υποχρεώσεις	22	80.563	104.160
		1.926.829	4.457.088
Σύνολο ιδίων κεφαλαίων και υποχρεώσεων		1.181.747	1.880.797

Στις 27 Απριλίου 2010 το Διοικητικό Συμβούλιο της Xenos Travel Public Limited ενέκρινε αυτές τις οικονομικές καταστάσεις για έκδοση.



Πανογιώτης Χαραλαμπίδης
Πρόεδρος



Μύρων Χριστοφόρου
Σύμβουλος

Οι σημειώσεις στις σελίδες 16 μέχρι 41 αποτελούν αναπόσπαστο μέρος αυτών των ενοποιημένων οικονομικών καταστάσεων.

XENOS TRAVEL PUBLIC LIMITED

ΕΝΟΠΟΙΗΜΕΝΗ ΚΑΤΑΣΤΑΣΗ ΜΕΤΑΒΟΛΩΝ ΣΤΑ ΙΔΙΑ ΚΕΦΑΛΑΙΑ

Έτος που έληξε στις 31 Δεκεμβρίου 2009

	Μετοχικό κεφάλαιο €	Έκδοση μετοχών υπέρ το άρτιο €	Αποθεματικά δίκαιης αξίας €	Συσσωρευμένες ζημιές €	Ολικό €
Την 1 Ιανουαρίου 2008	6.119.843	7.609.569	58.451	(15.889.350)	(2.101.487)
Καθαρή ζημιά για το έτος	-	-	-	(418.432)	(418.432)
Λοιπά συνολικά έξοδα για το έτος	-	-	(56.372)	-	(56.372)
Συνολικά έξοδα για το έτος	-	-	(56.372)	(418.432)	(474.804)
Διοφορά από την μετατροπή του μετοχικού κεφαλαίου από Λίρες Κύπρου σε Ευρώ	18 (30.808)	30.808	-	-	-
Μείωση μετοχικού κεφαλαίου	18 (4.298.142)	(7.640.377)	-	11.938.519	-
Στις 31 Δεκεμβρίου 2008 / 1 Ιανουαρίου 2009	1.790.893	-	2.079	(4.369.263)	(2.576.291)
Καθαρό κέρδος για το έτος	-	-	-	1.830.667	1.830.667
Λοιπά συνολικά έσοδα για το έτος	-	-	542	-	542
Συνολικά έσοδα για το έτος	-	-	542	1.830.667	1.831.209
Στις 31 Δεκεμβρίου 2009	1.790.893	-	2.621	(2.538.596)	(745.082)

Οι σημειώσεις στις σελίδες 16 μέχρι 41 αποτελούν αναπόσπαστο μέρος αυτών των ενοποιημένων οικονομικών καταστάσεων.

XENOS TRAVEL PUBLIC LIMITED

ΕΝΟΠΟΙΗΜΕΝΗ ΚΑΤΑΣΤΑΣΗ ΤΑΜΕΙΑΚΩΝ ΡΟΩΝ

Έτος που έληξε στις 31 Δεκεμβρίου 2009

	Σημ.	2009 €	2008 €
ΡΟΗ ΜΕΤΡΗΤΩΝ ΑΠΟ ΕΡΓΑΣΙΕΣ			
Κέρδος / (ζημιά) πριν τη φορολογία		1.855.556	(418.432)
Αναπροσαρμογές για:			
Αποσβέσεις ακινήτων, εγκαταστάσεων και εξοπλισμού	13	51.478	75.110
Συναλλαγματική διαφορά μη πραγματοποιηθέν			(8.899)
Κέρδος από πώληση χρηματοοικονομικών περιουσιακών στοιχείων			
διαθέσιμων προς πώληση	15	-	(34.704)
Χρέωση για απομείωση στην αξία ακινήτων, εγκαταστάσεων και εξοπλισμού		19.200	-
Πρόνοια για διογραφή επισφαλών χρεωστών		176.878	164.195
Είσπραξη διαγραφέντων χρηματοοικονομικών περιουσιακών στοιχείων	12	(2.741.110)	-
Πιστωτικούς τόκους	9	(248.890)	-
Χρεωστικούς τόκους και τραπεζικά δικαιώματα	9	199.109	229.762
Ροή μετρητών (για) / από εργασίες πριν από αλλαγές στο κεφάλαιο κινήσεως		(687.779)	7.032
Αλλαγές στο κεφάλαιο κινήσεως:			
Εμπορικά και άλλα εισπρακτέα ποσά		450.866	680.281
Εμπορικοί και άλλοι πιστωτές		(1.359.561)	63.218
Ροή μετρητών (για) / από εργασίες		(1.596.474)	750.531
Πληρωμές φόρων		(48.486)	(56.238)
Καθαρά μετρητά (για) / από εργασίες		(1.644.960)	694.293
ΡΟΗ ΜΕΤΡΗΤΩΝ ΑΠΟ ΕΠΕΝΔΥΤΙΚΕΣ ΔΡΑΣΤΗΡΙΟΤΗΤΕΣ			
Εισπράξεις από πώληση χρηματοοικονομικών στοιχείων διαθέσιμων προς πώληση		-	54.956
Αγορά ακινήτων, εγκαταστάσεων και εξοπλισμού	13	(7.352)	(7.681)
Τόκοι που εισπράχθηκαν	9	248.890	-
Είσπραξη διαγραφέντων χρηματοοικονομικών περιουσιακών στοιχείων	12	2.741.110	-
Καθαρά μετρητά από επενδυτικές δραστηριότητες		2.982.648	47.275
ΡΟΗ ΜΕΤΡΗΤΩΝ ΑΠΟ ΧΡΗΜΑΤΟΔΟΤΙΚΕΣ ΔΡΑΣΤΗΡΙΟΤΗΤΕΣ			
Πληρωμή τόκων και τραπεζικών δικαιωμάτων	9	(199.109)	(229.762)
Καθαρά μετρητά για χρηματοδοτικές δραστηριότητες		(199.109)	(229.762)
Καθαρή αύξηση σε μετρητά και αντίστοιχα μετρητών		1.138.579	511.806
Μετρητά και αντίστοιχα μετρητών:			
Στην αρχή του έτους	17	(1.514.141)	(2.025.947)
Στο τέλος του έτους	17	(375.562)	(1.514.141)

Οι σημειώσεις στις σελίδες 16 μέχρι 41 αποτελούν αναπόσπαστο μέρος αυτών των ενοποιημένων οικονομικών καταστάσεων.

XENOS TRAVEL PUBLIC LIMITED

ΚΑΤΑΣΤΑΣΗ ΣΥΝΟΛΙΚΩΝ ΕΣΟΔΩΝ

Έτος που έληξε στις 31 Δεκεμβρίου 2009

	Σημ.	2009 €	2008 €
Κύκλος εργασιών		12.208.081	21.774.931
Κόστος πωλήσεων		<u>(11.659.614)</u>	<u>(20.308.128)</u>
Μικτό κέρδος		548.467	1.466.803
Έξοδα διοίκησης		(1.287.126)	(1.399.990)
Έξοδα πωλήσεων		(100.773)	(192.974)
Πρόνοια για διαγραφφή επισφαλών χρεωστών		(176.878)	(167.826)
Χρέωση για οπομείωση στην αξία ακινήτων, εγκαταστάσεων και εξοπλισμού		(19.200)	-
Άλλα έσοδα	6	10.506	245.936
Εισπράξεις διαγραφθέντων χρεωστών		<u>96.154</u>	<u>79.198</u>
(Ζημιά) / κέρδος από εργασίες	7	(928.850)	31.147
Έσοδα χρηματοδότησης	9	252.301	-
Έξοδα χρηματοδότησης	9	(199.109)	(239.346)
Κέρδος από πώληση χρηματοοικονομικών περιουσιακών στοιχείων διαθέσιμων προς πώληση	15	-	10.487
Εισπράξεις διαγραφθέντων αφειλών από θυγατρική εταιρεία		-	85.928
Εισπράξεις διαγραφθέντων χρηματοοικονομικών περιουσιακών στοιχείων	12	<u>2.741.110</u>	-
Κέρδος / (ζημιά) πριν από τη φορολογία		1.865.452	(111.784)
Φορολογία	10	<u>(24.889)</u>	-
Καθαρό κέρδος / (ζημιά) για το έτος		<u>1.840.563</u>	<u>(111.784)</u>
Λοιπά συνολικά έσοδα / (έξοδα)			
Χρηματοοικονομικά περιουσιακά στοιχεία διαθέσιμα προς πώληση - κέρδη / (ζημίες) δικαίως αξίας		542	(13.550)
Χρηματοοικονομικά περιουσιακά στοιχεία διαθέσιμα προς πώληση - κέρδος που μεταφέρεται στην καθαρή ζημιά λόγω πώλησης		-	(10.332)
Λοιπά συνολικά έσοδα / (έξοδα) για το έτος		<u>542</u>	<u>(23.882)</u>
Συνολικά έσοδα/(έξοδα) για το έτος		<u>1.841.105</u>	<u>(135.666)</u>

Οι σημειώσεις στις σελίδες 16 μέχρι 41 αποτελούν αναπόσπαστο μέρος αυτών των εναπομεινών οικονομικών καταστάσεων.


XENOS TRAVEL PUBLIC LIMITED


ΚΑΤΑΣΤΑΣΗ ΟΙΚΟΝΟΜΙΚΗΣ ΘΕΣΗΣ

31 Δεκεμβρίου 2009

	Σημ.	2009 €	2008 €
ΠΕΡΙΟΥΣΙΑΚΑ ΣΤΟΙΧΕΙΑ			
Μη κυκλοφορούντα περιουσιακά στοιχεία			
Ακίνητα, εγκαταστάσεις και εξοπλισμός	13	358.200	418.562
Επενδύσεις σε θυγατρικές εταιρείες	14	213	213
Χρηματοοικονομικά περιουσιακά στοιχεία διαθέσιμα προς πώληση	15	56.437	55.895
		414.850	474.670
Κυκλοφορούντα περιουσιακά στοιχεία			
Εμπορικά και άλλα εισπρακτέα ποσά	16	757.651	1.382.785
Μετρητά στην τράπεζα και στο ταμείο	17	9.696	18.218
		767.347	1.401.003
Σύνολο περιουσιακών στοιχείων		1.182.197	1.875.673
ΙΔΙΑ ΚΕΦΑΛΑΙΑ ΚΑΙ ΥΠΟΧΡΕΩΣΕΙΣ			
Κεφάλαιο και αποθεματικά			
Μετοχικό κεφάλαιο	18	1.790.893	1.790.893
Αποθεματικά δίκαιης αξίας	19	2.621	2.079
Συσσωρευμένες ζημιές		(2.534.956)	(4.375.519)
		(741.442)	(2.582.547)
Βραχυπρόθεσμες υποχρεώσεις			
Εμπορικοί και άλλοι πιστωτές	20	1.458.116	2.821.998
Δανεισμός	21	385.258	1.532.359
Τρέχουσες φορολογικές υποχρεώσεις	22	80.265	103.863
		1.923.639	4.458.220
Σύνολο ιδίων κεφαλαίων και υποχρεώσεων		1.182.197	1.875.673

Στις 27 Απριλίου 2010 το Διοικητικό Συμβούλιο της Xenos Travel Public Ltd ενέκρινε αυτές τις οικονομικές καταστάσεις για έκδοση.


Παναγιώτης Χαραλαμπίδης
Πρόεδρος


Μύρων Χριστοφόρου
Σύμβουλος

Οι σημειώσεις στις σελίδες 16 μέχρι 41 αποτελούν αναπόσπαστο μέρος αυτών των ενοποιημένων οικονομικών καταστάσεων.

XENOS TRAVEL PUBLIC LIMITED

ΚΑΤΑΣΤΑΣΗ ΜΕΤΑΒΟΛΩΝ ΣΤΑ ΙΔΙΑ ΚΕΦΑΛΑΙΑ

Έτος που έληξε στις 31 Δεκεμβρίου 2009

Σημ.	Μετοχικό κεφάλαιο €	Έκδοση μετοχών υπέρ το άρτιο €	Αποθεματικά δίκαιης αξίας €	Συσσωρευμένες ζημιές €	Σύνολο €
Την 1 Ιανουαρίου 2008	6.119.843	7.609.569	25.961	(16.202.254)	(2.446.881)
Καθαρή ζημιά για το έτος	-	-	-	(111.784)	(111.784)
Λοιπά συνολικά έξοδα για το έτος	-	-	(23.882)	-	(23.882)
Συνολικό έξοδα για το έτος	-	-	(23.882)	(111.784)	(135.666)
Διαφορά που προκύπτει από την μετατροπή του μετοχικού κεφαλαίου υπό Λίρες Κύπρου σε Ευρώ	18 (30.808)	30.808	-	-	-
Μείωση μετοχικού κεφαλαίου	18 (4.298.142)	(7.640.377)	-	11.938.519	-
Στις 31 Δεκεμβρίου 2008/ 1 Ιανουαρίου 2009	1.790.893	-	2.079	(4.375.519)	(2.582.547)
Καθαρό κέρδος για το έτος	-	-	-	1.840.563	1.840.563
Λοιπά συνολικά έσοδα για το έτος	-	-	542	-	542
Συνολικά έσοδα για το έτος	-	-	542	1.840.563	1.841.105
Στις 31 Δεκεμβρίου 2009	1.790.893	-	2.621	(2.534.956)	(741.442)

Εταιρείες που δεν διανέμουν 70% των κερδών τους μετά τη φορολογία, όπως προσδιορίζονται από τον περί Εκτάκτου Εισφοράς για την Άμυνα της Δημοκρατίας Νόμο, κατά τη διάρκεια των δύο ετών από το τέλος του φορολογικού έτους στο οποίο τα κέρδη αναφέρονται, θα θεωρείται πως έχουν διανέμει αυτό το ποσό ως μερίσμα. Έκτακτη ομυνητική εισφορά προς 15% θα είναι πληρωτέα πάνω σε αυτή τη λογιζόμενη διανομή μερίσματος στην έκταση που οι μέτοχοι (άτομα και εταιρείες), κατά το τέλος της περιόδου των δύο ετών από το τέλος του φορολογικού έτους στο οποίο τα κέρδη αναφέρονται, είναι φορολογικοί κάτοικοι Κύπρου. Το ποσό αυτό της λογιζόμενης διανομής μερίσματος μειώνεται με οποιοδήποτε πραγματικό μερίσμα ήδη διανεμήθηκε για τη χρήση στο οποίο τα κέρδη αναφέρονται. Αυτή η έκτοκτη αμυνητική εισφορά καταβάλλεται από την Εταιρεία για λογαριασμό των μετόχων.

Οι σημειώσεις στις σελίδες 16 μέχρι 41 αποτελούν αναπόσπαστο μέρος αυτών των ενοποιημένων οικονομικών καταστάσεων.

XENOS TRAVEL PUBLIC LIMITED

ΚΑΤΑΣΤΑΣΗ ΤΑΜΕΙΑΚΩΝ ΡΟΩΝ

Έτος που έληξε στις 31 Δεκεμβρίου 2009

	Σημ.	2009 €	2008 €
ΡΟΗ ΜΕΤΡΗΤΩΝ ΑΠΟ ΕΡΓΑΣΙΕΣ			
Κέρδος / (ζημιά) πριν από τη φορολογία		1.865.452	(111.784)
Αναπροσαρμογές για:			
Αποσβέσεις ακινήτων, εγκαταστάσεων και εξοπλισμού	13	48.517	72.150
Συναλλαγματική διαφορά από επενδύσεις σε θυγατρικές εταιρείες		-	(201)
Κέρδος από πώληση χρηματοοικονομικών περιουσιακών στοιχείων διαθέσιμων προς πώληση	15	-	(10.487)
Χρέωση για απομείωση στην αξία των ακινήτων, εγκαταστάσεων και εξοπλισμού		19.200	-
Πρόνοια για διαγραφή επισφολών χρεωστών		176.878	167.826
Είσπραξη διαγραφέντων χρηματοοικονομικών περιουσιακών στοιχείων	12	(2.741.110)	-
Πιστωτικούς τόκους	9	(248.890)	-
Χρεωστικούς τόκους και τραπεζικά δικαιώματα	9	199.109	229.297
Πιστωτικά μερίσματα	6	(2.610)	(236.800)
Ροή μετρητών (για) / από εργασίες πριν από αλλαγές στο κεφάλαιο κινήσεως		(683.454)	110.001
Εμπορικά και άλλα εισπρακτέα ποσά		448.256	713.200
Εμπορικοί και άλλοι πιστωτές		(1.363.882)	(265.701)
Ροή μετρητών (για) / από εργασίες		(1.599.080)	557.500
Πληρωμές φόρων		(48.487)	(55.000)
Καθαρή ροή μετρητών (για) / από εργασίες		(1.647.567)	502.500
ΡΟΗ ΜΕΤΡΗΤΩΝ ΑΠΟ ΕΠΕΝΔΥΤΙΚΕΣ ΔΡΑΣΤΗΡΙΟΤΗΤΕΣ			
Είσπραξη από πώληση χρηματοοικονομικών περιουσιακών στοιχείων διαθέσιμων προς πώληση		-	21.495
Αγορά ακινήτων, εγκαταστάσεων και εξοπλισμού	13	(7.355)	(7.681)
Τόκοι που εισπράχτηκαν	9	248.890	-
Είσπραξη μερισμάτων	6	2.610	236.800
Είσπραξη διαγραφέντων χρηματοοικονομικών περιουσιακών στοιχείων	12	2.741.110	-
Καθαρή ροή μετρητών από επενδυτικές δραστηριότητες		2.985.255	250.614
ΡΟΗ ΜΕΤΡΗΤΩΝ ΑΠΟ ΧΡΗΜΑΤΟΔΟΤΙΚΕΣ ΔΡΑΣΤΗΡΙΟΤΗΤΕΣ			
Πληρωμή τόκων και τραπεζικών δικαιωμάτων	9	(199.109)	(229.297)
Καθαρή ροή μετρητών για χρηματοδοτικές δραστηριότητες		(199.109)	(229.297)
Καθαρή αύξηση σε μετρητά και αντίστοιχα μετρητών			
Μετρητά και αντίστοιχα μετρητών:	17	1.138.579	523.817
Στην αρχή του έτους	17	(1.514.141)	(2.037.958)
Στο τέλος του έτους		(375.562)	(1.514.141)

Οι σημειώσεις στις σελίδες 16 μέχρι 41 αποτελούν αναπόσπαστο μέρος αυτών των εναποημένων οικονομικών καταστάσεων.

ΣΗΜΕΙΩΣΕΙΣ ΣΤΙΣ ΕΝΟΠΟΙΗΜΕΝΕΣ ΟΙΚΟΝΟΜΙΚΕΣ ΚΑΤΑΣΤΑΣΕΙΣ

Έτος που έληξε στις 31 Δεκεμβρίου 2009

1. Σύσταση και κύριες δραστηριότητες

Χώρα συστάσεως

Η Εταιρεία Xenos Travel Public Limited (η "Εταιρεία") συστάθηκε στην Κύπρο ως ιδιωτική εταιρεία περιορισμένης ευθύνης σύμφωνα με τον περί Εταιρειών Νόμο, Κεφ. 113. Στις 16 Μαρτίου 2000 η Εταιρεία μετατράπηκε σε δημόσια εταιρεία σύμφωνα με τις πρόνοιες του περί Εταιρειών Νόμου, Κεφ. 113. Οι τίτλοι της Εταιρείας εισηχθήσαν στα Χρηματιστήριο Αξιών Κύπρου στις 24 Μαΐου 2001. Το εγγεγραμμένο γραφείο της είναι στην Λεωφόρο Νίκης 3Α, Ακρόπολη, Λευκωσία.

Κύριες δραστηριότητες

Η κύρια δραστηριότητα της Εταιρείας και του Συγκροτήματος, που δεν έχει αλλάξει από το προηγούμενο έτος, είναι ο τομέας του εξερχόμενου τουρισμού. Στις 23 Απριλίου 2010 η Εταιρεία προέβει στην πώληση των δραστηριοτήτων της στον συγκεκριμένο τομέα (βλέπε σημείωση 29).

2. Λογιστικές αρχές

Οι κυριότερες λογιστικές αρχές που υιοθετήθηκαν στην ετοιμασία αυτών των ενοποιημένων και ξεχωριστών οικονομικών καταστάσεων της Εταιρείας αναφέρονται πιο κάτω. Αυτές οι αρχές έχουν εφαρμοστεί με συνέπεια για όλα τα έτη που παρουσιάζονται σε αυτές τις οικονομικές καταστάσεις, εκτός από όπου δηλώνεται διαφορετικά.

Βάση ετοιμασίας

Οι ενοποιημένες και ξεχωριστές οικονομικές καταστάσεις της Εταιρείας έχουν ετοιμαστεί σύμφωνα με τα Διεθνή Πρότυπα Χρηματοοικονομικής Αναφοράς (ΔΠΧΑ) όπως αυτά υιοθετήθηκαν από την Ευρωπαϊκή Ένωση (ΕΕ) και τις απαιτήσεις του περί Εταιρειών Νόμου, Κεφ.113, της Κύπρου και τις απαιτήσεις του περί Αξιών και Χρηματιστηρίου Αξιών Κύπρου Νόμου και Κανονισμούς. Οι ενοποιημένες και ξεχωριστές οικονομικές καταστάσεις της Εταιρείας έχουν ετοιμαστεί με βάση την αρχή του ιστορικού κόστους όπως έχει τροποποιηθεί με την εκτίμηση σε δίκαιη αξία των χρηματοοικονομικών περιουσιακών στοιχείων διαθέσιμων προς πώληση.

Η ετοιμασία των οικονομικών καταστάσεων σύμφωνα με τα ΔΠΧΑ απαιτεί τη χρήση ορισμένων σημαντικών λογιστικών εκτιμήσεων και την άσκηση κρίσης από τη διεύθυνση στην διαδικασία εφαρμογής των λογιστικών αρχών του Συγκροτήματος και της Εταιρείας. Επίσης απαιτείται η χρήση υπολογισμών και υποθέσεων που επηρεάζουν τα αναφερθέντα ποσά των περιουσιακών στοιχείων και υποχρεώσεων, τη γνωστοποίηση ενδεχόμενων απαιτήσεων και υποχρεώσεων κατά την ημερομηνία των οικονομικών καταστάσεων και τα αναφερθέντα ποσά εισοδημάτων και εξόδων κατά τη διάρκεια του υπά αναφορά έτους. Παρά το γεγονός ότι αυτοί οι υπολογισμοί βασίζονται στην καλύτερη δυνατή γνώση της διεύθυνσης της Εταιρείας σε σχέση με τις τρέχουσες συνθήκες και ενέργειες, τα πραγματικά αποτελέσματα μπορεί τελικά να διαφέρουν από αυτούς τους υπολογισμούς.

Υιοθέτηση καινούργιων και αναθεωρημένων ΔΠΧΠ

Κατά το τρέχον έτος το Συγκράτημα υιοθέτησε όλα τα καινούργια και αναθεωρημένα ΔΠΧΑ τα οποία σχετίζονται με τις εργασίες του και είναι εφαρμόσιμα για λογιστικές περιόδους που αρχίζουν την 1 Ιανουαρίου 2009. Η υιοθέτηση αυτή δεν είχε επιφέρει σημαντικές αλλαγές στις λογιστικές αρχές του Συγκροτήματος με εξαίρεση των πιο κάτω:

- Διεθνές Λογιστικό Πρότυπο (ΔΛΠ) 1 «Παρουσίαση οικονομικών καταστάσεων» (αναθεωρημένο). Ως αποτέλεσμα της υιοθέτησης αυτού του αναθεωρημένου προτύπου, η Εταιρεία παρουσιάζει στην κατάσταση μεταβολών στα ίδια κεφάλαια όλες τις αλλαγές που προκύπτουν από συναλλαγές με τους μετόχους, ενώ όλες οι αλλαγές στα ίδια κεφάλαια που προκύπτουν από συναλλαγές με μη μετόχους της Εταιρείας παρουσιάζονται στην κατάσταση συναλικών εσόδων. Η παρουσίαση των συγκριτικών πληροφοριών έχει αναπροσαρμοστεί προς συμμόρφωση με το αναθεωρημένο πρότυπο. Η αλλαγή επηρέασε μόνο την παρουσίαση των οικονομικών καταστάσεων.
- Τροποποίηση ΔΠΧΑ 7 'Χρηματοοικονομικά Μέσα : Γνωσταποιήσεις'
Οι τροποποιήσεις στο ΔΠΧΑ 7 επεκτείνουν τις γνωσταποιήσεις που απαιτούνται όσον αφορά τις μετρήσεις της δίκαιης αξίας και του κινδύνου ρευστότητας.

ΣΗΜΕΙΩΣΕΙΣ ΣΤΙΣ ΕΝΟΠΟΙΗΜΕΝΕΣ ΟΙΚΟΝΟΜΙΚΕΣ ΚΑΤΑΣΤΑΣΕΙΣ Έτος που έληξε στις 31 Δεκεμβρίου 2009

2. Λογιστικές αρχές (συνέχεια)

Υιοθέτηση καινούργιων και αναθεωρημένων ΔΠΧΠ (συνέχεια)

Τα ακόλουθα Πρότυπα, Αναθεωρήσεις σε Πρότυπα και Διερμηνείες έχουν εκδοθεί από το Συμβούλιο Διεθνών Λογιστικών Προτύπων αλλά δεν τέθηκαν σε ισχύ για το έτος που έληξε στις 31 Δεκεμβρίου 2009:

(i) Πρότυπα και Διερμηνείες που υιοθετήθηκαν από την ΕΕ

- ΔΠΧΑ 1 (Αναθεωρημένο): Πρώτη εφαρμογή των Διεθνών Προτύπων Χρηματοοικονομικής Αναφοράς - (ισχύει από 1 Ιουλίου 2009).
- Τροποποίηση στο ΔΛΠ 39, 'Διοθέσιμα Αντισταθμισμένα Στοιχεία' (ισχύει από 1 Ιουλίου 2009).
- Αναθεωρημένο ΔΠΧΑ 3, 'Συνενώσεις Επιχειρήσεων', και Τροποποιημένα ΔΛΠ 27, 'Ενοποιημένες και Ιδιαίτερες Οικονομικές Καταστάσεις' (ισχύει από 1 Ιουλίου 2009).
- ΕΔΔΠΧΑ 17 'Διανομές μη χρηματικών περιουσιακών στοιχείων στους ιδιοκτήτες' (ισχύει από 1 Ιουλίου 2009).
- Βελτιώσεις στα ΔΠΧΑ 2008 - Τροποποιήσεις στο ΔΠΧΑ 5 'Μη κυκλοφορούντα περιουσιακά στοιχεία που κατέχονται προς πώληση και διακαπείσες δραστηριότητες' (ισχύει από 1 Ιουλίου 2009).
- Τροποποιήσεις στο ΔΛΠ 32 'Κατηγοροποίηση εκδόσεων δικαιωμάτων' (ισχύει από 1 Φεβρουαρίου 2010).

(ii) Πρότυπα και Διερμηνείες που δεν υιοθετήθηκαν από την ΕΕ

- ΔΛΠ 24 (Αναθεώρηση) 'Γνωστοποιήσεις συνδεδεμένων μερών' (ισχύει από 1 Ιανουαρίου 2011).
- Βελτιώσεις στα ΔΠΧΑ - 2009 (ισχύει από 1 Ιουλίου 2009 ή 1 Ιανουαρίου 2010).
- Τροποποιήσεις στο ΔΠΧΑ 1 Επιπρόσθετες εξαιρέσεις σε αυτές που υιοθετούν για πρώτη φορά ΔΠΧΑ (ισχύει από 1 Ιανουαρίου 2010).
- Τροποποιήσεις στο ΔΠΧΑ 2 'Συναλλαγές Συγκροτήματος που αφορούν Παροχές που Εξαρτώνται από την Αξία των Μετοχών διοικονομίζομενες με μετρητά' (ισχύει από 1 Ιανουαρίου 2010).
- ΔΠΧΑ 9: 'Χρηματοοικονομικά Μέσα' (ισχύει από 1 Ιανουαρίου 2013).
- ΕΔΔΠΧΑ 14 - Προπληρωμές σε μία Ελάχιστη Κεφαλαιακή Υποχρέωση (εφαρμόζεται για ετήσιες περιόδους που ξεκινούν την ή μετά την 1 Ιανουαρίου 2011).
- ΕΔΔΠΧΑ 19: 'Απόλειψη Χρηματοοικονομικών Υποχρεώσεων με Μεταχικούς Τίτλους' (εφαρμόζεται για ετήσιες περιόδους που ξεκινούν την ή μετά την 1 Ιουλίου 2010).

Το Διοικητικό Συμβούλιο αναμένει πως η υιοθέτηση αυτών των λογιστικών προτύπων ή Διερμηνειών σε μελλοντικές περιόδους δεν θα έχει σημαντική επίδραση στις οικονομικές καταστάσεις της Εταιρείας.

Βάση ενοποίησης

Οι ενοποιημένες οικονομικές καταστάσεις του Συγκροτήματος περιλαμβάνουν τις οικονομικές καταστάσεις της ιθύνουσας εταιρείας Xenos Travel Public Limited και των εξαρτημένων εταιρειών της που ανοφείρονται στην σημείωση 14.

Εξαρτημένες εταιρείες, που είναι οι εταιρείες στις οποίες το Συγκρότημα έχει συμφέρον περισσότερο από τα μισά δικαιώματα ψήφου ή αλλιώς τη δύναμη να ασκήσει έλεγχο στις εργασίες τους, ενοποιούνται. Οι εξαρτημένες εταιρείες ενοποιούνται από την ημερομηνία που ο έλεγχος μεταφέρεται στο Συγκρότημα και η ενοποίηση σταματά την ημερομηνία που ο έλεγχος αυτός τερματίζεται. Όλα τα υπόλοιπα και οι συναλλαγές μεταξύ εταιρειών του Συγκροτήματος έχουν απαλειφθεί πλήρως κατά την ενοποίηση. Όπου είναι απαραίτητο, οι λογιστικές αρχές των εξαρτημένων εταιρειών έχουν αλλάξει για να συμφωνούν με τις αρχές που χρησιμοποιεί το Συγκρότημα.

ΣΗΜΕΙΩΣΕΙΣ ΣΤΙΣ ΕΝΟΠΟΙΗΜΕΝΕΣ ΟΙΚΟΝΟΜΙΚΕΣ ΚΑΤΑΣΤΑΣΕΙΣ

Έτος που έληξε στις 31 Δεκεμβρίου 2009

Εξαρτημένες εταιρείες

Οι επενδύσεις σε εξαρτημένες εταιρείες στις ξεχωριστές οικονομικές καταστάσεις της Εταιρείας παρουσιάζονται στην τιμή κτήσης μείον πρόβλεψη για μόνιμη μείωση της αξίας τους, η οποία αναγνωρίζεται ως έξοδο της περιόδου κατά την οποία εντοπίζεται η μείωση.

Αναγνώριση εισοδημάτων

Τα έσοδα της Εταιρείας και του Συγκροτήματος αναγνωρίζονται ως εξής:

- **Παροχή υπηρεσιών**

Ο κύκλος εργασιών περιλαμβάνει τα εισπρακτέα ποσά για υπηρεσίες που παρασχέθηκαν και παρουσιάζεται μετό την αφαίρεση εμπορικών εκπτώσεων και του Φόρου Προστιθέμενης Αξίας. Ο κύκλος εργασιών συμπεριλαμβάνει ολόκληρο το ποσό των αεροπορικών εισιτηρίων και πακέτων τουριστικών εκδρομών που πωλήθηκαν. Οι πωλήσεις υπηρεσιών αναγνωρίζονται στη λογιστική περίοδο που προσφέρονται οι υπηρεσίες με αναφορά στη συμπλήρωση της συγκεκριμένης συναλλαγής υπολογισμένη με βάση των υπηρεσιών που προσφέρθηκαν ως ανολογία των συνολικών υπηρεσιών που θα προσφερθούν.

- **Πιστωτικοί τόκοι**

Πιστωτικοί τόκοι αναγνωρίζονται κατ' αναλογία χρόνου χρησιμοποιώντας τη μέθοδο του πραγματικού επιτακίου.

- **Πιστωτικά μερίσματα**

Το πιστωτικό μερίσματο αναγνωρίζονται όταν αποδειχθεί το δικαίωμα του Συγκροτήματος να εισπράξει.

Ανάλυση κατά τομέα

Η Εταιρεία και το Συγκρότημα ετοιμάζουν λογαριασμούς διοίκησης (management accounts) με βάση μία ενιαία δραστηριότητα, αυτή του εξερχόμενου τουρισμού. Η δραστηριότητα αυτή διεξάγεται στην Κύπρο. Ως εκ τούτου οι πρόνοιες του ΔΛΠ 14 «Τμηματικές Πληροφορίες» δεν εφαρμόζονται.

Ωφελήματα υπαλλήλων

Η Εταιρεία και οι υπάλληλοι της συνεισφέρουν στο Κυβερνητικό Ταμείο Κοινωνικών Ασφαλίσεων με βάση τους μισθούς των υπαλλήλων. Επιπρόσθετα η Εταιρεία λειτουργεί ένα σχέδιο καθορισμένων συνεισφορών το περιουσιακά στοιχεία του οποίου τηρούνται σε ξεχωριστό ταμείο υπό τη διοίκηση επιτρόπων. Το σχέδιο χρηματοδοτείται με πληρωμές από τους υπαλλήλους και από την Εταιρεία. Οι συνεισφορές της Εταιρείας διαγράφονται στην περίοδο που σχετίζονται και περιλαμβάνονται στο κόστος προσωπικού. Η Εταιρεία δεν έχει οποιαδήποτε νομική ή τεκμαιρόμενη υποχρέωση για να πληρώσει επιπλέον συνεισφορές εάν το σχέδιο δεν κατέχει αρκετά περιουσιακά στοιχεία για να πληρώσει σε όλους τους υπαλλήλους τα ωφελήματα που αναλογούν στις υπηρεσίες τους κατά τη διάρκεια της τρέχουσας και των προηγούμενων περιόδων.

Έξοδα χρηματοδότησης

Χρεωστικοί τόκοι και άλλα έξοδα δανεισμού διαγράφονται στην κατάσταση λογαριασμού αποτελεσμάτων όπως πραγματοποιούνται.

Μετατροπή ξένου νομίσματος

- (1) **Νόμισμα λειτουργίας και παρουσίασης**

Τα στοιχεία που περιλαμβάνονται στις ενοποιημένες και ξεχωριστές οικονομικές καταστάσεις της Εταιρείας αποτιμούνται χρησιμοποιώντας το νόμισμα του κύριου οικονομικού περιβάλλοντος μέσω στο οποίο λειτουργεί η Εταιρεία και το Συγκρότημα ("το νόμισμα λειτουργίας"). Οι οικονομικές καταστάσεις παρουσιάζονται σε Ευρώ (€), το οποίο είναι το νόμισμα λειτουργίας και παρουσίασης της Εταιρείας και του Συγκροτήματος.

ΣΗΜΕΙΩΣΕΙΣ ΣΤΙΣ ΕΝΟΠΟΙΗΜΕΝΕΣ ΟΙΚΟΝΟΜΙΚΕΣ ΚΑΤΑΣΤΑΣΕΙΣ

Έτος που έληξε στις 31 Δεκεμβρίου 2009

Μετατροπή ξένου νομίσματος (συνέχεια)

(2) Συναλλαγές και υπόλοιπα

Συναλλαγές σε ξένο νόμισμα καταχωράνται στο νόμισμα λειτουργίας με βάση τις τιμές συναλλάγματος που ισχύουν την ημερομηνία της συνολογής. Συναλλαγματικά κέρδη και ζημιές που προκύπτουν από την εξόφληση τέτοιων συναλλαγών και από τη μετατροπή με τη συναλλαγματική ισοτιμία που ισχύει στο τέλος του έτους χρηματικών περιουσιακών στοιχείων και υποχρεώσεων που είναι σε ξένο νόμισμα αναγνωρίζονται στην κατάσταση λογαριασμού αποτελεσμάτων.

Φορολογία

Οι τρέχουσες φορολογικές υποχρεώσεις και περιουσιακά στοιχεία για την τρέχουσα και τις προηγούμενες περιόδους υπολογίζονται με βάση το ποσό που αναμένεται ότι θα πληρωθεί ή θα ανακτηθεί από τις φορολογικές αρχές χρησιμοποιώντας φορολογικούς συντελεστές και νομοθεσίες που είχαν θεσπισθεί ή ουσιαστικά θεσπισθεί μέχρι την ημερομηνία του ισολογισμού.

Γίνεται πλήρης πρόβλεψη για αναβαλλόμενη φορολογία, χρησιμοποιώντας τη μέθοδο υποχρέωσης, πάνω σε όλες τις προσωρινές διαφορές που προκύπτουν μεταξύ της φορολογικής βάσης των περιουσιακών στοιχείων και υποχρεώσεων και των οντίστοιχων ποσών στις οικονομικές καταστάσεις. Οι φορολογικοί συντελεστές που θεσπίστηκαν στο πορόν στάδιο χρησιμοποιούνται για τον καθορισμό της αναβαλλόμενης φορολογίας.

Χρεωστικά υπόλοιπα αναβαλλόμενης φορολογίας αναγνωρίζονται στην έκταση που είναι πιθανόν ότι μελλοντικά φορολογητέα κέρδη θα είναι διαθέσιμα έναντι των οποίων οι προσωρινές διαφορές μπορούν να χρησιμοποιηθούν.

Αναβαλλόμενες φορολογικές απαιτήσεις και υποχρεώσεις συμφιλιζονται όταν υπάρχει νομικά ισχυρό δικαίωμα συμφιλιισμού τρέχων περιουσιακών φορολογικών στοιχείων με τρέχουσες φορολογικές υποχρεώσεις και όταν οι αναβαλλόμενοι φόροι σχετίζονται με την ίδια φορολογική αρχή.

Ακίνητα, εγκαταστάσεις και εξοπλισμός

Τα ακίνητα, εγκαταστάσεις και εξοπλισμός παρουσιάζονται σε ιστορικό κόστος μείον συσσωρευμένες αποσβέσεις και τις οποιαδήποτε συσσωρευμένες ζημιές απομείωσης.

Οι αποσβέσεις υπολογίζονται σύμφωνα με τη σταθερή μέθοδο ώστε να διαγραφεί το κόστος του κάθε στοιχείου ακινήτων, εγκαταστάσεων και εξοπλισμού στο διάστημα της αναμενόμενης ωφέλιμης χρήσης του. Τα ετήσια ποσοστά απόσβεσης είναι τα ακόλουθα:

	%
Κτίρια	1
Βελτιώσεις σε κτίρια	3-10
Οχήματα	20
Έπιπλα σκέυη και εξοπλισμός	10
Ηλεκτρονικοί υπολογιστές	20-3
	3

Δε λογίζετοι απόσβεση πάνω στη γη.

Η υπολειμματική αξία και οι ωφέλιμες ζωές αναθεωρούνται και προσαρμόζονται σε κάθε ημερομηνία ισολογισμού εάν αυτό θεωρηθεί αναγκαίο.

Όπου η λογιστική αξία ενός περιουσιακού στοιχείου είναι μεγαλύτερη από το υπολογιζόμενο ποσό ανάκτησης, αυτή μειώνεται αμέσως στο ποσό της ανάκτησης.

ΣΗΜΕΙΩΣΕΙΣ ΣΤΙΣ ΕΝΟΠΟΙΗΜΕΝΕΣ ΟΙΚΟΝΟΜΙΚΕΣ ΚΑΤΑΣΤΑΣΕΙΣ

Έτος που έληξε στις 31 Δεκεμβρίου 2009

Ακίνητα, εγκαταστάσεις και εξοπλισμός (συνέχεια)

Δαπάνες για επιδιορθώσεις και συντήρηση ακινήτων, εγκαταστάσεων και εξοπλισμού χρεώνονται στην κατάσταση λογαριασμού αποτελεσμάτων στο έτος που προκύπτουν. Το κόστος σημαντικών ανακαινίσεων και άλλες μεταγενέστερες δαπάνες περιλαμβάνονται στην αξία του περιουσιακού στοιχείου όταν είναι πιθανό πως θα προκύψουν μελλοντικά οικονομικά οφέλη μεγαλύτερα από αυτό που αρχικά αναμένονταν σύμφωνα με την αρχική απόδοση του περιουσιακού στοιχείου. Οι σημαντικές ανακοινώσεις αποσβένονται κατά τη διάρκεια της υπόλοιπης ωφέλιμης ζωής του σχετικού περιουσιακού στοιχείου.

Κέρδη και ζημιές από διάθεση ακινήτων, εγκαταστάσεων και εξοπλισμού προσδιορίζονται με τη σύγκριση των εισπράξεων με τη λογιστική αξία και περιλαμβάνονται στα κέρδη εργασιών.

Χρηματοοικονομικά μέσα

Τα χρηματοοικονομικά περιουσιακά στοιχεία και οι χρηματοοικονομικές υποχρεώσεις καταχωρούνται στον ισολογισμό της Εταιρείας και του Συγκροτήματος, υπό τη στιγμή που η Εταιρεία και το Συγκρότημα καθίσταται ένο μέρος εκ των συμβαλλομένων του χρηματοοικονομικού μέσου.

Απαιτήσεις από εμπορικές δραστηριότητες

Οι απαιτήσεις από εμπορικές δραστηριότητες αρχικά επιμετρώνται στην εύλογη αξία και μεταγενέστερα επιμετρώνται στο αναπόσβεστα κόστος με τη χρήση της μεθόδου του πραγματικού επιτοκίου. Κατάλληλες προβλέψεις για εκτιμώμενα μη ανακτήσιμα ποσά αναγνωρίζονται στα αποτελέσματα χρήσεως όταν υπάρχει αντικειμενική απόδειξη ότι το περιουσιακό στοιχείο έχει απομειωθεί. Η αναγνωριζόμενη πρόβλεψη επιμετράται ως η διαφορά μεταξύ της λαγιστικής αξίας του περιουσιακού στοιχείου και της παρούσας αξίας των εκτιμωμένων μελλοντικών ταμειακών ροών προεξοφλημένων με το πραγματικό επιτόκιο που ίσχυε κατά την αρχική αναγνώριση.

Επενδύσεις

Η Εταιρεία και το Συγκρότημα ταξινομούν τις επενδύσεις τους σε μετοχές και ομόλογα στις ακόλουθες κατηγορίες: χρηματοοικονομικά περιουσιακά στοιχεία που απαιτούνται σε δίκαιη αξία μέσω των αποτελεσμάτων, επενδύσεις που κροτούνται μέχρι τη λήξη και χρηματοοικονομικά περιουσιακά στοιχεία διαθέσιμα προς πώληση. Η ταξινόμηση των επενδύσεων εξαρτάται από το σκοπό για τον οποίο αποκτήθηκαν οι επενδύσεις. Η διεύθυνση αποφασίζει την κατάλληλη ταξινόμηση των επενδύσεων κατά την αρχική οναγνώριση και επαναξιολογεί αυτό τον καθορισμό σε κάθε ημερομηνία ισολογισμού.

- Χρηματοοικονομικά περιουσιακά στοιχεία που αποτιμούνται σε δίκαιη αξία μέσω των αποτελεσμάτων

Αυτή η κατηγορία έχει δύο υποκατηγορίες: χρηματοοικονομικά περιουσιακά στοιχεία προς εμπορία και αυτά που αρρίστηκαν σε δίκαιη αξία μέσω των αποτελεσμάτων κατά την αρχική οναγνώριση. Ένα χρηματοοικονομικό περιουσιακό στοιχείο περιλαμβάνεται σε αυτή την κατηγορία αν αποκτήθηκε με κύρια σκοπό την πώληση στο προσεχές μέλλον ή αν ορίστηκε σε αυτή την κατηγορία από τη διεύθυνση. Τα περιουσιακά στοιχεία στην κατηγορία αυτή ταξινομούνται ως κυκλοφορούντα περιουσιακά στοιχεία αν είναι προς εμπορία ή αναμένεται να πωληθούν μέσα σε δώδεκα μήνες από την ημερομηνία του ισολογισμού. Η Εταιρεία και το Συγκρότημα δεν κτείχαν τέτοιες επενδύσεις κατά τη διάρκεια του έτους.

- Επενδύσεις διακρατούμενες μέχρι τη λήξη

Επενδύσεις με σταθερές ή προσδιορισίμες πληρωμές και με σταθερή λήξη τις οποίες η διεύθυνση έχει τη θετική πρόθεση και δυνατότητα να κροτήσει μέχρι τη λήξη τους, εκτός από δημιουργαύμενα δάνεια και εισπρακτέα, ταξινομούνται ως επενδύσεις διακρατούμενες μέχρι τη λήξη. Αυτές οι επενδύσεις περιλαμβάνονται στο μη κυκλοφορούντα περιουσιακά στοιχεία εκτός από αυτές που έχουν λήξη εντός δώδεκο μηνών από την ημερομηνία του ισολογισμού που περιλαμβάνονται στο κυκλοφορούντα περιουσιακά στοιχεία. Η Εταιρεία και το Συγκρότημα δεν κτείχαν τέτοιες επενδύσεις κατά τη διάρκεια του έτους.

ΣΗΜΕΙΩΣΕΙΣ ΣΤΙΣ ΕΝΟΠΟΙΗΜΕΝΕΣ ΟΙΚΟΝΟΜΙΚΕΣ ΚΑΤΑΣΤΑΣΕΙΣ Έτος που έληξε στις 31 Δεκεμβρίου 2009

Χρηματοοικονομικά μέσα (συνέχεια)

- Χρηματοοικονομικό περιουσιακό στοιχείο διαθέσιμα προς πώληση

Επενδύσεις που αποκτούνται για απεριόριστο χρονικό διάστημα, οι οποίες μπορεί να πωληθούν λόγω ανάγκης ρευστότητας ή αλλαγών στα επιτόκια ταξινομούνται ως χρηματοοικονομικά περιουσιακά στοιχεία διαθέσιμα προς πώληση και περιλαμβάνονται στα μη κυκλοφορούντα περιουσιακά στοιχεία εκτός αν η διεύθυνση έχει τη δεδηλωμένη πρόθεση να κρατήσει τις επενδύσεις αυτές για λιγότερα από δώδεκα μήνες από την ημερομηνία του ισολογισμού ή εκτός αν θα χρειαστεί να πωληθούν για αύξηση του λειτουργικού κεφαλαίου που σε τέτοια περίπτωση περιλαμβάνονται στα κυκλοφορούντα περιουσιακά στοιχεία.

Αγορές και πωλήσεις επενδύσεων με βάση συμβόλαιο κανονικής παράδοσης αναγνωρίζονται κατά την ημερομηνία που διεξάγεται η συναλλαγή, που είναι η ημερομηνία κατά την οποία η Εταιρεία και το Συγκρότημα δεσμεύονται να αγοράσουν ή να πωλήσουν το περιουσιακό στοιχείο. Οι επενδύσεις αναγνωρίζονται αρχικά σε δίκαιη αξία, πλέον το κόστος συναλλαγής για όλα τα χρηματοοικονομικά περιουσιακά στοιχεία που δεν παρουσιάζονται σε δίκαιη αξία μέσω των αποτελεσμάτων. Οι επενδύσεις διαγράφονται όταν το δικαίωμα να εισπραχθούν χρηματικές ροές από τις επενδύσεις έχει λήξει, ή έχει μεταφερθεί και η Εταιρεία ή το Συγκρότημα έχουν αυσιαστικά μεταφέρει σημαντικά ρίσκα και οφέλη ιδιοκτησίας. Τα χρηματοοικονομικά περιουσιακά στοιχεία διαθέσιμα προς πώληση και χρηματοοικονομικά περιουσιακά στοιχεία που οπατιμούνται σε δίκαιη αξία μέσω των αποτελεσμάτων, παρουσιάζονται μετέπειτα σε δίκαιη αξία. Οι επενδύσεις διακρατούμενες μέχρι τη λήξη παρουσιάζονται σε αποσβεσμένο κόστος χρησιμοποιώντας τη μέθοδο του πραγματικού επιτοκίου.

Πραγματοποιηθέντα και μη πραγματοποιηθέντα κέρδη και ζημιές που προέρχονται από αλλαγές στη δίκαιη αξία των χρηματοοικονομικών περιουσιακών στοιχείων που αποτιμούνται σε δίκαιη αξία μέσω των αποτελεσμάτων περιλαμβάνονται στην κατάσταση λογαριασμού αποτελεσμάτων στην περίοδο που προκύπτουν. Μη πραγματοποιηθέντα κέρδη ή ζημιές που προκύπτουν από αλλαγές στη δίκαιη αξία των χρηματοοικονομικών περιουσιακών στοιχείων διαθέσιμων προς πώληση αναγνωρίζονται στα ίδια κεφάλαια. Όταν χρηματοοικονομικά περιουσιακά στοιχεία διαθέσιμα προς πώληση πωληθούν ή υποστούν απομείωση στην αξία, οι συσσωρευμένες αναπρασαρμογές στη δίκαιη αξία συμπεριλαμβάνονται στην κατάσταση λογαριασμού αποτελεσμάτων.

Η δίκαιη αξία των επενδύσεων που διαπραγματεύονται σε μια ενεργή αγορά βασίζεται στη χρηματιστηριακή τιμή πρσασφοράς. Εάν η αγορά για ένα χρηματοοικονομικό περιουσιακό στοιχείο δεν είναι ενεργή όπως επίσης και για μη εισηγμένες μετοχές, η Εταιρεία ή το Συγκρότημα προσδιορίζουν τη δίκαιη αξία χρησιμοποιώντας μεθόδους αποτίμησης. Οι μέθοδοι αποτίμησης περιλαμβάνουν τη χρήση πρόσφοτων συναλλαγών που έγιναν σε καθαρά εμπορική βάση, αναφορά σε παρόμοιους τίτλους και μεθόδους πρσξοφλημένων τομειακών ροών κόνοντας μέγιστη χρήση δεδαμένων της αγοράς και ελάχιστη χρήση εσωτερικών δεδαμένων της Εταιρείας και του Συγκροτήματος.

Η Διεύθυνση αξιολογεί σε κάθε ημερομηνία ισολογισμού κατά πάσαν υπάρχει αντικειμενική απόδειξη ότι ένα χρηματοοικονομικό περιουσιακό στοιχείο ή μια ομάδα χρηματοοικονομικών περιουσιακών στοιχείων, έχει υποστεί απομείωση στην αξία. Στην περίπτωση μετοχικών τίτλων που ταξινομήθηκαν ως διαθέσιμοι προς πώληση, μια σημαντική ή παρατεταμένη μείωση στη δίκαιη αξία της μετοχής κάτω από το κόστος της λαμβάνεται υπόψη ως ένδειξη πιθανής απαμείωσης στην αξία. Αν υπάρχουν τέτοιες ενδείξεις για χρηματοοικονομικά περιουσιακά στοιχεία διαθέσιμα προς πώληση η συσσωρευμένη ζημιά η οποία πρσδιορίζεται ως η διαφορά μεταξύ του κόστους απόκτησης και της παραύσας δίκαιης αξίας, μείον ζημιών απομείωσης του περιουσιακού στοιχείου που πρσγυμένως ανογνωρίστηκαν στο αποτέλεσμα, μεταφέρεται από το ίδιο κεφάλαιο και αναγνωρίζεται στην κατάσταση λογαριασμού αποτελεσμάτων. Οι ζημιές απομείωσης που αναγνωρίστηκαν στην κατάσταση λογαριασμού αποτελεσμάτων για μετοχικούς τίτλους δεν αντιστρέφονται μέσω της κατάστασης λογαριασμού αποτελεσμάτων.

Μετρητά και αντίστοιχα μετρητών

Για σκοπούς της κατάστασης ταμειακών ροών, τα μετρητά και αντίστοιχα μετρητών αποτελούνται από μετρητά στο τομείο και καταθέσεις στην τράπεζα μείον τραπεζικά παρατραβήγματα. Στον ισολογισμό, τα τραπεζικά παρατραβήγματα περιλαμβάνονται στο δανεισμό στις βροχυπρόθεσμες υποχρεώσεις.

Υποχρεώσεις από εμπορικές δραστηριότητες

Οι υποχρεώσεις από εμπορικές δραστηριότητες αρχικά επιμετρώνται στην εύλογη αξία τους και μεταγενέστερα επιμετρώνται στο αναπόσβεστο κόστος με την χρησιμοποίηση της μεθόδου του προγματικού επιτοκίου.

ΣΗΜΕΙΩΣΕΙΣ ΣΤΙΣ ΕΝΟΠΟΙΗΜΕΝΕΣ ΟΙΚΟΝΟΜΙΚΕΣ ΚΑΤΑΣΤΑΣΕΙΣ

Έτος που έληξε στις 31 Δεκεμβρίου 2009

Απομείωση στην αξία περιουσιακών στοιχείων

Τα περιουσιακά στοιχεία με οπεριόριστη ωφέλιμη ζωή δεν οποσβένονται ολλό ελέγχονται κάθε χρόνο γιο απομείωση στην οξία τους. Το περιουσιακά στοιχεία που απασβένονται ελέγχονται για απομείωση στην οξίο, όταν γεγονότα ή αλλογές στις περιστώσεις δείχνουν πως η λογιστική αξία μπορεί να μην είναι ανακτήσιμη. Ζημιά απαιμείωσης ανογνωρίζεται γιο τη διαφορά της λογιστικής αξίος και του ανακτήσιμου ποσού του περιουσιακού στοιχείου. Το ανακτήσιμο ποσό είναι το μεγαλύτερο της δίκαιης αξίας του περιουσιακού στοιχείου μελον έξοδα πωλήσεως και της οξίας λόγω χρήσης. Για σκαπούς προσδιορισμού της απομείωσης, το περιουσιακό στοιχεία ομαδαποιαύνται στα μικρότερα επίπεδα γιο το οποια υπάρχουν ξεχωριστές, αναγνωρίσιμες ταμειοκές ραές (μονόδες δημιουργίος ταμειοκών ρών).

Συμφηφισμός χρηματοοικονομικών μέσων

Ένο χρηματοοικονομικό περιουσιακό στοιχείο και μιο χρηματοοικονομική υποχρέωση συμφηφίζονται και το καθαρό ποσά απεικονίζεται στον ισολογισμό, όταν υπόρχει επί του παρόντος νομικό ισχυρά δικαίωμα συμφηφισμού των ποσών που αναγνωρίστηκαν και υπάρχει η πρόθεση είτε διακανονισμού του καθαρού υπολοίπου, είτε εισηπραξης του ποσού της απαίτησης με ταυτόχρονη εξόφληση της υποχρέωσης.

Μετοχικό κεφάλαιο

Οι συνήθεις μετοχές ταξινομούνται ως ίδια κεφάλαιο.

Προβλέψεις

Οι προβλέψεις αναγνωρίζονται όταν υπάρχει μια παρούσα νομική ή τεκμαιρόμενη υποχρέωση που προκύπτει από προηγούμενα γεγονότα, είναι πιθανό να υπάρξει ροή περιουσιακών στοιχείων για εξόφληση αυτής της υποχρέωσης, και το ποσά της υποχρέωσης μπορεί να υπολογιστεί αξιόπιστα. Όταν οναμένεται η πρόβλεψη να αποπληρωθεί, για παράδειγμα με βάση ένα ασφαλιστικό συμβόλαιο, η απαπληρωμή αναγνωρίζεται ως ξεχωριστό περιουσιακό στοιχείο μόνο όταν η αποπληρωμή είναι σχεδόν βέβαιο.

Συγκριτικές πληροφορίες

Όπου χρειάζεται τα συγκριτικά ποσά έχουν αναπροσαρμοστεί για να συνάδουν με τις αλλαγές στην παρουσίαση στο τρέχον έτος.

3. Διαχείριση χρηματοοικονομικού κινδύνου

(1) Παράγοντες οικονομικού κινδύνου

Το Διοικητικό Συμβούλιο έχει τη συνολική ευθύνη για την υιοθέτηση και επίβλεψη του πλαισίου διαχείρισης των χρηματοοικονομικών κινδύνων της Εταιρείας και του Συγκροτήματος.

Η Εταιρεία και το Συγκρότημα εκτίθονται σε κίνδυνο επιτοκίου, πιστωτικό κίνδυνο, κίνδυνο ρευστότητας καθώς και άλλους κινδύνους που προκύπτουν από τα χρηματοοικονομικά μέσα που κατέχουν. Η περιγραφή των κινδύνων καθώς και η πολιτική που εφαρμόζει το Διοικητικό Συμβούλιο στη διαχείριση των κινδύνων ώστε να τους ελέγχει, έχει ως εξής:

(1.1) Κίνδυνος επιτοκίου

Ο κίνδυνος επιτοκίου είναι ο κίνδυνος η οξία των χρηματοοικονομικών μέσων να διακυμαίνεται εξαιτίας αλλαγών στα επιτόκια της αγοράς. Τα έσοδα και ροή μετρητών από εργασίες είναι ουσιαστικά ανεξάρτητα από αλλαγές στα επιτόκια της αγοράς, εφόσον η Εταιρεία και το Συγκρότημα δεν έχουν σημαντικά περιουσιακά στοιχεία που νο φέρουν τόκο. Η Εταιρεία και το Συγκρότημα εκτίθενται σε κίνδυνο επιτοκίου αναφορικά με το δανεισμό τους. Ο δανεισμός σε κυμαινόμενα επιτόκια εκθέτει την Εταιρεία και το Συγκρότημα σε κίνδυνο ταμειακών ρών από επιτόκιο. Το Διοικητικό Συμβούλιο παρακολουθεί τις διακυμάνσεις στα επιτόκια σε συνεχή βάση και ενεργεί ανάλογα.

Κατά την ημερομηνία παρουσίασης των οικονομικών καταστάσεων η ανάλυση των τοκοφόρων χρηματοοικονομικών μέσων σε σχέση με τα επιτόκια ήταν ως εξής:

XENOS TRAVEL PUBLIC LIMITED

ΣΗΜΕΙΩΣΕΙΣ ΣΤΙΣ ΕΝΟΠΟΙΗΜΕΝΕΣ ΟΙΚΟΝΟΜΙΚΕΣ ΚΑΤΑΣΤΑΣΕΙΣ Έτος που έληξε στις 31 Δεκεμβρίου 2009

3. Διαχείριση χρηματοοικονομικού κινδύνου (συνέχεια)

(1) Παράγοντες οικονομικού κινδύνου (συνέχεια)

(1.1) Κίνδυνος επιτοκίου (συνέχεια)

Το Συγκρότημα και η Εταιρεία

	2009	2008
	€	€
Χρηματοοικονομικά περιουσιακά στοιχεία κυμαινόμενων επιτοκίων	9.696	18.218
Χρηματοοικονομικές υποχρεώσεις κυμαινόμενων επιτακίων	<u>(385.258)</u>	<u>(1.532.359)</u>
	<u>(375.562)</u>	<u>(1.514.141)</u>

Ανάλυση ευαισθησίας

Η αύξηση των επιτοκίων που ισχύουν στις 31 Δεκεμβρίου 2009 κατά 1% θα είχε ως αποτέλεσμα τη μείωση στο καθαρό κέρδος/αύξηση καθαρής ζημιάς όπως παρουσιάζεται πιο κάτω. Ο υπολογισμός αυτός προϋποθέτει ότι όλες οι άλλες παράμετροι παραμένουν σταθερές. Σε περίπτωση μείωσης των επιτοκίων κατά 1% θα πρακτύπει η ίδια αλλά αντίθετη επίδραση στα αποτελέσματα.

Το Συγκρότημα και η Εταιρεία

	2009	2008
	€	€
Μετρητό και αντίστοιχα μετρητών	140	182
Τραπεζικά παρατραβήγματα	<u>(9.588)</u>	<u>(15.323)</u>
	<u>(9.448)</u>	<u>(15.141)</u>

(1.2) Πιστωτικός κίνδυνος

Ο πιστωτικός κίνδυνος προκύπτει όταν η αδυναμία των συμβαλλομένων μερών να εξοφλήσουν τις υποχρεώσεις τους θα μπορούσε να μειώσει το ποσό των μελλοντικών τομειακών εισροών από χρηματοοικονομικά περιουσιακά στοιχεία κατά την ημερομηνία του ισολογισμού. Το Διοικητικό Συμβούλιο παρακολουθεί σε συνεχή βάση τη χρονολογική κατάσταση των εισπρακτέων και προβαίνει σε πράβλεψη για διαγραφή όπου αυτό κρίνεται αναγκαίο. Το τραπεζικά υπόλοιπα κρατούνται σε χρηματοοικονομικούς αργονισμαύς με υψηλή πιστωτική αξιολογία.

Τα περιουσιακά στοιχεία που υπόκεινται σε πιστωτικό κίνδυνο έχουν ως εξής:

Το Συγκρότημα

	2009	2008
	€	€
Εμπορικοί χρεώστες	755.041	1.287.599
Άλλα εισπρακτέα	655	95.851
Μετρητά και αντίστοιχα μετρητών	<u>9.696</u>	<u>18.218</u>
	<u>765.392</u>	<u>1.401.668</u>

Η Εταιρεία

	2009	2008
	€	€
Εμπορικοί χρεώστες	755.041	1.287.599
Άλλα εισπρακτέα	-	95.186
Εισπρακτέα από θυγατρικές εταιρείες	2.610	-
Μετρητά και αντίστοιχα μετρητών	<u>9.696</u>	<u>18.218</u>
	<u>767.347</u>	<u>1.401.003</u>

Κανένα υπόλοιπο πελάτη δεν αντιπροσωπεύει ουσιαστικό ποσοστό των συνολικών εμπορικών εισπρακτέων.

XENOS TRAVEL PUBLIC LIMITED

ΣΗΜΕΙΩΣΕΙΣ ΣΤΙΣ ΕΝΟΠΟΙΗΜΕΝΕΣ ΟΙΚΟΝΟΜΙΚΕΣ ΚΑΤΑΣΤΑΣΕΙΣ

Έτος που έληξε στις 31 Δεκεμβρίου 2009

3. Διαχείριση χρηματοοικονομικού κινδύνου (συνέχεια)

(1) Παράγοντες οικονομικού κινδύνου (συνέχεια)

(1.2) Πιστωτικός κίνδυνος (συνέχεια)

Πιστωτική ποιότητα των χρηματοοικονομικών περιουσιακών στοιχείων

Η πιστωτική ποιότητα των χρηματοοικονομικών περιουσιακών στοιχείων τα οποία δεν είναι ούτε ληξιπρόθεσμα ούτε απομειωμένα, μπορεί να καθοριστεί με αναφορά σε εξωτερικές πιστωτικές αξιολογήσεις (αν υπάρχουν) ή σε ιστορικές πληροφορίες σχετικά με τα ποσοστά αθέτησης εκπλήρωσης υποχρεώσεων από τα συμβαλλόμενα μέρη:

Το Συγκρότημα

	2009	2008
	€	€
Εμπορικά εισπρακτέα που δεν είναι ληξιπρόθεσμα ή απομειωμένα Συμβαλλόμενα μέρη χωρίς εξωτερική πιστωτική αξιολόγηση Ομάδα 1	<u>755.041</u>	<u>1.287.599</u>
	<u>755.041</u>	<u>1.287.599</u>
Σύνολο εμπορικών εισπρακτέων που δεν είναι ληξιπρόθεσμα ή απομειωμένα	<u>755.041</u>	<u>1.287.599</u>
Άλλα εισπρακτέα που δεν είναι ληξιπρόθεσμα ή απομειωμένα Ομάδα 2	<u>665</u>	<u>95.851</u>
	<u>665</u>	<u>95.851</u>
Μετρητά στην τράπεζα και βραχυπρόθεσμες τραπεζικές καταθέσεις ⁽¹⁾ Μετρητά στην τράπεζα	<u>1.025</u>	<u>-</u>
	<u>1.025</u>	<u>-</u>

⁽¹⁾ Το υπόλοιπο του στοιχείου της κατάστασης οικονομικής θέσης «Μετρητά και αντίστοιχα μετρητών» είναι μετρητά στο ταμείο.

Ομάδα 1 – υφιστάμενοι πελάτες με μερικές αθετήσεις εκπλήρωσης υποχρεώσεων στο παρελθόν

Ομάδα 2 – Φ.Π.Α εισπρακτέο

Η Εταιρεία

	2009	2008
	€	€
Εμπορικά εισπρακτέα που δεν είναι ληξιπρόθεσμα ή απομειωμένα Συμβαλλόμενα μέρη χωρίς εξωτερική πιστωτική αξιολόγηση Ομάδα 1	<u>755.041</u>	<u>1.287.599</u>
	<u>755.041</u>	<u>1.287.599</u>
Σύνολο εμπορικών εισπρακτέων που δεν είναι ληξιπρόθεσμα ή απομειωμένα	<u>755.041</u>	<u>1.287.599</u>
Άλλα εισπρακτέα που δεν είναι ληξιπρόθεσμα ή απομειωμένα Ομάδα 2	<u>-</u>	<u>95.851</u>
	<u>-</u>	<u>95.851</u>
Μετρητά στην τράπεζα και βραχυπρόθεσμες τραπεζικές καταθέσεις ⁽¹⁾ Μετρητά στην τράπεζα	<u>1.025</u>	<u>-</u>
	<u>1.025</u>	<u>-</u>

⁽¹⁾ Το υπόλοιπο του στοιχείου της κατάστασης οικονομικής θέσης «Μετρητά και αντίστοιχα μετρητών» είναι μετρητά στο ταμείο.

Ομάδα 1 – υφιστάμενοι πελάτες με μερικές αθετήσεις εκπλήρωσης υποχρεώσεων στο παρελθόν

Ομάδα 2 – Φ.Π.Α εισπρακτέο

XENOS TRAVEL PUBLIC LIMITED

ΣΗΜΕΙΩΣΕΙΣ ΣΤΙΣ ΕΝΟΠΟΙΗΜΕΝΕΣ ΟΙΚΟΝΟΜΙΚΕΣ ΚΑΤΑΣΤΑΣΕΙΣ

Έτος που έληξε στις 31 Δεκεμβρίου 2009

3. Διαχείριση χρηματοοικονομικού κινδύνου (συνέχεια)

(1) Παράγοντες οικονομικού κινδύνου (συνέχεια)

(1.2) Πιστωτικός κίνδυνος (συνέχεια)

Η ηλικία των υπολοίπων των εμπορικών χρεωστών παρουσιάζεται ως ακολούθως:

Το Συγκρότημα και η Εταιρεία

	2009	2008
	€	€
0 έως 90 μέρες	546.610	932.154
91 έως 180 μέρες	49.313	84.096
Περισσότερες από 180 μέρες	<u>159.118</u>	<u>271.349</u>
	<u>755.041</u>	<u>1.287.599</u>

Η πρόβλεψη του έτους που γίνεται για επισφαλείς χρεώστες κυμαίνεται στα ίδια περίπου επίπεδα με την περσινή. Η πρόβλεψη για επισφαλείς χρεώστες αναλύεται ως ακολούθως:

Το Συγκρότημα

	2009	2008
	€	€
Αρχικό υπόλοιπο	1.823.484	1.747.125
Πρόβλεψη για επισφαλείς χρεώστες	176.878	164.195
Εισπράξεις επισφαλών χρεωστών	(96.154)	(79.198)
Διαγραφή επισφαλών χρεωστών	<u>(31.300)</u>	<u>(8.638)</u>
Τελικό υπόλοιπο	<u>1.872.908</u>	<u>1.823.484</u>

Η Εταιρεία

	2009	2008
	€	€
Αρχικό υπόλοιπο	1.823.484	1.747.125
Πρόβλεψη για επισφαλείς χρεώστες	176.878	167.826
Εισπράξεις επισφαλών χρεωστών	(96.154)	(79.198)
Διογραφή επισφαλών χρεωστών	<u>(31.300)</u>	<u>(12.269)</u>
Τελικό υπόλοιπο	<u>1.872.908</u>	<u>1.823.484</u>

Το Διοικητικό Συμβούλιο εκτιμά ότι η δίκαιη αξία των εμπορικών και άλλων χρεωστών δεν διαφέρει σημαντικά από την αξία αναφοράς στις οικονομικές καταστάσεις.

(1.3) Κίνδυνος ρευστότητας

Ο κίνδυνος ρευστότητας είναι ο κίνδυνος που πρακτύπει όταν η λήξη των περιουσιακών στοιχείων και υποχρεώσεων δε συμπίπτουν. Όταν οι λήξεις δε συμπίπτουν, η αποδοτικότητα μπορεί να αυξηθεί αλλά ταυτόχρονα μπορεί να αυξηθεί ο κίνδυνος ζημιών.

Γίνεται η πιο κάτω αναφορά στις ταμειακές εκροές που προβλέπονται με βάση τα στοιχεία που αναφέρονται στις οικονομικές καταστάσεις. Ο πίνακας έχει ετοιμασθεί με βάση τις συμβατικές μη-προεξοφλημένες ταμειακές ραές των χρηματοοικονομικών υποχρεώσεων και βάση της ενωρίτερης ημερομηνίας κατά την οποία η Εταιρεία και το Συγκρότημα μπορεί να υπαχρεωθούν να πληρώσουν.

XENOS TRAVEL PUBLIC LIMITED

ΣΗΜΕΙΩΣΕΙΣ ΣΤΙΣ ΕΝΟΠΟΙΗΜΕΝΕΣ ΟΙΚΟΝΟΜΙΚΕΣ ΚΑΤΑΣΤΑΣΕΙΣ Έτος που έληξε στις 31 Δεκεμβρίου 2009

3. Διαχείριση χρηματοοικονομικού κινδύνου (συνέχεια)

(1) Παράγοντες οικονομικού κινδύνου (συνέχεια)

(1.3) Κίνδυνος ρευστότητας (συνέχεια)

Το Συγκρότημα

31 Δεκεμβρίου 2009

Εκροές μετρητών που προκύπτουν από συμβατική υποχρέωση

	Υπόλοιπο €	Μέσα σε 6 μήνες €
Εμπορικοί και άλλοι πιστωτές	1.461.008	1.461.008
Τραπεζικά παρατραβήγματα	385.258	385.258
Τρέχουσες φορολογικές υποχρεώσεις	80.563	80.563
	<u>1.926.829</u>	<u>1.926.829</u>

31 Δεκεμβρίου 2008

Εκροές μετρητών που προκύπτουν από συμβατική υποχρέωση

	Υπόλοιπο €	Μέσα σε 6 μήνες €
Εμπορικοί και άλλοι πιστωτές	2.820.569	2.820.569
Τραπεζικά παρατραβήγματα	1.532.359	1.532.359
Τρέχουσες φορολογικές υποχρεώσεις	104.160	104.160
	<u>4.457.088</u>	<u>4.457.088</u>

Η Εταιρεία

31 Δεκεμβρίου 2009

Εκροές μετρητών που προκύπτουν από συμβατική υποχρέωση

	Υπόλοιπο €	Μέσα σε 6 μήνες €
Εμπορικοί και άλλοι πιστωτές	1.458.116	1.458.116
Τραπεζικά παρατραβήγματα	385.258	385.258
Τρέχουσες φορολογικές υποχρεώσεις	80.265	80.265
	<u>1.923.639</u>	<u>1.923.639</u>

31 Δεκεμβρίου 2008

Εκροές μετρητών που προκύπτουν από συμβατική υποχρέωση

	Υπόλοιπο €	Μέσα σε 6 μήνες €
Εμπορικοί και άλλοι πιστωτές	2.821.998	2.821.998
Τραπεζικά παρατραβήγματα	1.532.359	1.532.359
Τρέχουσες φορολογικές υποχρεώσεις	103.863	103.863
	<u>4.458.220</u>	<u>4.458.220</u>

ΣΗΜΕΙΩΣΕΙΣ ΣΤΙΣ ΕΝΟΠΟΙΗΜΕΝΕΣ ΟΙΚΟΝΟΜΙΚΕΣ ΚΑΤΑΣΤΑΣΕΙΣ

Έτος που έληξε στις 31 Δεκεμβρίου 2009

3. Διαχείριση χρηματοοικονομικού κινδύνου (συνέχεια)

(1) Παράγοντες οικονομικού κινδύνου (συνέχεια)

(1.4) Κίνδυνος τουριστικής βιομηχανίας

Οι εργασίες της Εταιρείας και του Συγκροτήματος υπόκεινται σε εποχικές διοκυμάνσεις, λόγω του ότι δραστηριοποιούνται κυρίως τους καλοκαιρινούς μήνες. Συγκεκριμένα, η Εταιρεία και το Συγκρότημα παρουσιάζουν αυξημένη δραστηριότητα το κολοκαίρι από Μάιο μέχρι Σεπτέμβριο και μειωμένη δραστηριότητα κατά τους υπόλοιπους μήνες.

(1.5) Κίνδυνος ανταγωνισμού

Υπάρχει οξύς ανταγωνισμός στις αγορές στις οποίες δραστηριοποιείται η Εταιρεία και το Συγκρότημα αφού αντιμετωπίζουν άμεσο ανταγωνισμό από άλλους διοργανωτές εκδρομών εξερχόμενου τουρισμού, από διοργανωτές κρουαζιέρων καθώς και οπ'ευθείας από αεροπορικές εταιρείες και ξενοδοχεία. Ο ανταγωνισμός έχει οδηγήσει στη μείωση των τιμών τουριστικών πακέτων και αεροπορικών ναύλων γεγονός που επηρεάζει αρνητικά τα αποτελέσματα της Εταιρείας και του Συγκροτήματος. Το ενδεχόμενο περαιτέρω μείωσης τιμών μελλοντικά δεν μπορεί να αποκλειστεί με αρνητικό αντίκτυπο στα αποτελέσματα.

(1.6) Κίνδυνος απώλειας φήμης

Ο κίνδυνος αυτός απορρέει από αρνητική δημοσιότητα όσον αφορά τις εργασίες της Εταιρείας και του Συγκροτήματος (είτε αληθή είτε ψευδή), και μπορεί να προκαλέσει μείωση της πελατειακής βάσης, μείωση των εσσοδημάτων και νομικές αγωγές εναντίον της Εταιρείας και του Συγκροτήματος. Το Διοικητικό Συμβούλιο εφαρμόζει διαδικασίες με σκοπό την ελαχιστοποίηση του κινδύνου αυτού.

(1.7) Λειτουργικός κίνδυνος

Ο λειτουργικός κίνδυνος είναι ο κίνδυνος που απορρέει από αδυναμίες των συστημάτων τεχνολογίας πληροφορικής και ελέγχου καθώς και ο κίνδυνος που προέρχεται από ανθρώπινο λάθος και φυσικές καταστροφές. Τα συστήματα της Εταιρείας και του Συγκροτήματος αξιολογούνται, συντηρούνται και αναβαθμίζονται σε συνεχή βάση.

(1.8) Κίνδυνος συμμόρφωσης

Ο κίνδυνος συμμόρφωσης είναι ο κίνδυνος οικονομικής ζημιάς, συμπεριλαμβανομένης και απώλειας από πρόστιμα και άλλες ποινές, που απορρέουν από τη μη συμμόρφωση με τους νόμους και κανονισμούς της Πολιτείας και άλλων εποπτικών αρχών. Ο κίνδυνος αυτός περιορίζεται σε μεγάλο βαθμό μέσω της εποπτείας που ασκείται από τους αρμόδιους λειτουργούς καθώς και άλλων εποπτικών ελέγχων που εφαρμόζει το Διοικητικό Συμβούλιο.

(1.9) Νομικός κίνδυνος

Ο νομικός κίνδυνος είναι ο κίνδυνος οικονομικής ζημιάς, διακοπής των λειτουργιών ή οποιασδήποτε άλλης ανεπιθύμητης κατάστασης που πηγάζει από την πιθανότητα μη εφαρμογής ή παράβασης νομικών συμβάσεων και κατά συνέπεια νομικών αγωγών. Ο κίνδυνος περιορίζεται από τον έλεγχο όλων των συμβατικών και νομικών υποχρεώσεων και την χρήση έγκριτης νομικής συμβουλής επί των συμβολαίων που χρησιμοποιεί το Συγκρότημα και η Εταιρεία για να εκτελούν τις εργασίες τους.

(1.10) Άλλοι κίνδυνοι

Το γενικότερο οικονομικό περιβάλλον που επικρατεί στην Κύπρο και διεθνώς ενδέχεται να επηρεάσει σε σημαντικό βαθμό τις δραστηριότητες της Εταιρείας και του Συγκροτήματος. Έννοιες όπως ο πληθωρισμός, η ανεργία και η εξέλιξη του ακαθάριστου εγχώριου προϊόντος είναι άμεσα συνυφασμένες με την οικονομική πορεία της κάθε χώρας και οποιαδήποτε μεταβολή τους καθώς και του γενικού οικονομικού περιβάλλοντος δύναται να έχει αλυσιδωτές επιδράσεις σε όλους τους τομείς επηρεάζοντας την Εταιρεία και το Συγκρότημα.

(2) Εκτίμηση δικαιων αξιών

Οι δικαίες αξίες των χρηματοοικονομικών περιουσιακών στοιχείων και υποχρεώσεων της Εταιρείας και του Συγκροτήματος είναι περίπου οι ίδιες όπως και τα ποσά που εμφανίζονται στον ισολογισμό εκτός όπως αναφέρεται στην σημείωση 13 των οικονομικών καταστάσεων.

Η δικαία αξία των χρηματοοικονομικών μέσων που εμπορεύονται σε ενεργείς αγορές, όπως οι διαθέσιμες προς πώληση επενδύσεις που είναι εισηγμένες σε χρηματιστήριο, βασίζεται στις χρηματιστηριακές τιμές στην ημερομηνία του ισολογισμού. Η χρηματιστηριακή τιμή που χρησιμοποιείται για τα χρηματοοικονομικά περιουσιακά στοιχεία που κατέχει η Εταιρεία και το Συγκρότημα είναι η τιμή προσφοράς. Η κατάλληλη χρηματιστηριακή τιμή για τις χρηματοοικονομικές υποχρεώσεις είναι η τρέχουσα τιμή ζήτησης.

Η δικαία αξία των χρηματοοικονομικών μέσων τα οποία δεν εμπορεύονται σε ενεργείς αγορές καθορίζονται χρησιμοποιώντας διάφορες μεθόδους αποτίμησης οξείων. Το Διοικητικό Συμβούλιο χρησιμοποιεί διάφορες μεθόδους αποτίμησης αξιών όπως μεθόδους προεξαφλημένων ταμειακών ροών και κάνει υποθέσεις με βάση τις συνθήκες της αγοράς κατά την ημερομηνία του ισολογισμού.

ΣΗΜΕΙΩΣΕΙΣ ΣΤΙΣ ΕΝΟΠΟΙΗΜΕΝΕΣ ΟΙΚΟΝΟΜΙΚΕΣ ΚΑΤΑΣΤΑΣΕΙΣ

Έτος που έληξε στις 31 Δεκεμβρίου 2009

3. Διαχείριση χρηματοοικονομικού κινδύνου (συνέχεια)

(1) Παράγοντες οικονομικού κινδύνου (συνέχεια)

(2) Εκτίμηση δίκαιων αξιών (συνέχεια)

Η ονομαστική αξία μείον υπολογισμένες πιστωτικές προσαρμογές για χρηματοοικονομικά περιουσιακά στοιχεία και υποχρεώσεις με λήξη εντός ενός έτους προσεγγίζει τις δίκαιες αξίες τους. Η δίκαιη αξία των χρηματοοικονομικών υποχρεώσεων για σκοπούς γνωστοποίησης υπολογίζεται με την προεξόφληση των μελλοντικών συμβατικών ταμειακών ρών χρησιμοποιώντας το τρέχον αγοροίο επιτόκιο διαθέσιμο για παρόμοια χρηματοοικονομικά μέσα.

4. Σημαντικές λογιστικές εκτιμήσεις και άσκηση κρίσης

Οι λογιστικοί υπολογισμοί και εκτιμήσεις αξιολογούνται σε συνεχή βάση και βασίζονται στην ιστορική εμπειρία και σε άλλους παράγοντες, συμπεριλαμβανομένων προσδοκιών σχετικά με μελλοντικά γεγονότα που πιστεύεται ότι είναι λογικά σύμφωνα με τις περιστάσεις.

Το Διοικητικό Συμβούλιο κάνει υπολογισμούς και παραδοχές σε σχέση με το μέλλον. Ως αποτέλεσμα οι λογιστικοί υπολογισμοί σπανίως ισούνται με τα πραγματικά αποτελέσματα. Οι υπολογισμοί και οι παραδοχές που πιθανόν να προκαλέσουν ουσιώδες αναπροσαρμογές στη λογιστική αξία περιουσιακών στοιχείων και υποχρεώσεων κατά το επόμενο οικονομικό έτος παρουσιάζονται πιο κάτω:

- **Προβλέψεις για επισφαλείς απαιτήσεις**

Το Διοικητικό Συμβούλιο εξετάζει αν υπάρχουν ενδείξεις αναφορικά με την πιθανότητα είσπραξης των οφειλόμενων πασών από τους εμπορικούς και άλλους χρεώστες. Οι ενδείξεις στις οπαλες βασίζεται η πρόβλεψη για επισφαλείς χρεώστες είναι το ιστορικό αποπληρωμής και η οικονομική κατάσταση του χρεώστη. Εάν υπάρχουν τέτοιες ενδείξεις, υπολογίζεται το ανακτήσιμο πασό και δημιουργείται ανάλογη πρόβλεψη για επισφαλείς χρεώστες. Το ποσό της πρόβλεψης ονομαστικά αναγράφεται στη κατάσταση λογαριασμού αποτελεσμάτων. Η αναθεώρηση του πιστωτικού κινδύνου είναι συνεχής και η μεθοδολογία και οι υποθέσεις για υπολογισμό της πρόβλεψης επισφαλών χρεωστών εξετάζονται σε τακτά χρονικά διαστήματα και αναπροσαρμόζονται ανάλογα.

- **Φορολογία**

Για τον προσδιορισμό της πρόβλεψης για εταιρικό φόρο απαιτούνται σημαντικές εκτιμήσεις. Για συγκεκριμένες συναλλαγές και υπολογισμούς, ο προσδιορισμός της τελικής φορολογίας είναι αβέβαιος. Το Διοικητικό Συμβούλιο αναγνωρίζει υποχρεώσεις για προβλεπόμενα φορολογικά ζητήματα με βάση υπολογισμούς για το κατά πόσο θα προκύψει επιπρόσθετη φορολογία. Όπου το τελικό φορολογικό αποτέλεσμα αυτών των ζητημάτων διαφέρει από το ποσό που έχει ορχικά αναγνωριστεί οι διαφορές επηρεάζουν την πρόβλεψη για εταιρικό φόρο και αναβαλλόμενη φορολογία στην περίοδο που έγινε ο προσδιορισμός.

- **Απομείωση αξίας των χρηματοοικονομικών περιουσιακών στοιχείων διαθέσιμων προς πώληση**

Το Διοικητικό Συμβούλιο ακολουθεί τις οδηγίες του ΔΛΠ 39 για να αποφασίσει πότε μια επένδυση έχει υποστεί απομείωση στην αξία. Αυτή η απόφαση απαιτεί άσκηση σημαντικής κρίσης. Στην άσκηση της κρίσης αυτής, το Διοικητικό Συμβούλιο εκτιμά, μαζί με άλλους παράγοντες, τη διάρκεια και την έκταση που η δίκαιη αξία μιας επένδυσης είναι χαμηλότερη του κόστους και την χρηματοοικονομική βιωσιμότητα και βραχυπρόθεσμο επιχειρηματικό μέλλον της επένδυσης συμπεριλαμβανομένων παραγόντων όπως η επίδοση της βιομηχανίας και του επιχειρηματικού κλάδου, οι ολλαγές στην τεχνολογία και στις λειτουργικές και χρηματοδοτικές ταμειακές ροές.

- **Αξία επενδύσεων σε μη εισηγμένες εταιρείες**

Για την αποτίμηση των μη εισηγμένων επενδύσεων η Εταιρεία χρησιμοποιεί διάφορες μεθόδους αποτίμησης. Οι μέθοδοι αυτοί στηρίζονται πόνω σε κόποιες υποθέσεις που γίνονται από το Διοικητικό Συμβούλιο της Εταιρείας με βάση τα δεδομένα της αγοράς κατά την ημερομηνία του ισολογισμού.

XENOS TRAVEL PUBLIC LIMITED

ΣΗΜΕΙΩΣΕΙΣ ΣΤΙΣ ΕΝΟΠΟΙΗΜΕΝΕΣ ΟΙΚΟΝΟΜΙΚΕΣ ΚΑΤΑΣΤΑΣΕΙΣ

Έτος που έληξε στις 31 Δεκεμβρίου 2009

5. Παράγοντες που επηρεάζουν την συνέχιση ως λειτουργούσα επιχείρηση

Κατά τις 31 Δεκεμβρίου 2009 οι τρέχουσες υποχρεώσεις του Συγκροτήματος και της Εταιρείας υπερέβαιναν τα κυκλοφορούντα περιουσιακά στοιχεία κατά €1.161.427 και €1.156.292 αντίστοιχα και το κεφάλαιο μετόχων και αποθεματικά του Συγκροτήματος και της Εταιρείας παρουσίαζαν καθαρό έλλειμμα ύψους €745.082 και €741.442 αντίστοιχα. Οι παράγοντες αυτοί από μόνοι τους υποδηλώνουν την ύπαρξη ουσιαστικής αβεβαιότητας που ενδέχεται να φανερώσει σημαντική αμφιβολία ως προς την ικανότητα του Συγκροτήματος και της Εταιρείας να συνεχίσει ως δρώσα οικονομική μονάδα. Το Διοικητικό Συμβούλιο επισημαίνει πως στις 23 Απριλίου 2010 η Εταιρεία προέβει στην πώληση των δραστηριοτήτων της στον τομέα του εξερχόμενου τουρισμού καθώς επίσης και όλων των περιουσιακών στοιχείων και υποχρεώσεων της όπως εμφανίζονται στις ελεγμένες οικονομικές καταστάσεις της Εταιρείας στις 31 Δεκεμβρίου 2009, πλην των φορολογικών υποχρεώσεων της Εταιρείας προς το Τμήμα Εσωτερικών Προσόδων. Περαιτέρω πληροφορίες παρουσιάζονται στην σημείωση 29 των οικονομικών καταστάσεων. Λόγω της πώλησης, η οικονομική θέση του Συγκροτήματος και της Εταιρείας βελτιώθηκε σε σημαντικό βαθμό και το Διοικητικό Συμβούλιο θεωρεί πως η Εταιρεία είναι σε θέση να συνεχίσει ως δρώσα οικονομική μονάδα.

6. Άλλα έσοδα

Το Συγκρότημα

	2009	2008
	€	€
Διάφορα έσοδα εκμετάλλευσης	<u>7.896</u>	<u>10.323</u>
	<u>7.896</u>	<u>10.323</u>

Η Εταιρεία

	2009	2008
	€	€
Πιστωτικά μερίσματα	2.610	236.800
Διάφορα έσοδα εκμετάλλευσης	<u>7.896</u>	<u>9.136</u>
	<u>10.506</u>	<u>245.936</u>

7. (Ζημιά) / κέρδος από εργασίες

	2009	2008
	€	€

Η (ζημιά) / το κέρδος από εργασίες αναφέρεται μετά τη χρέωση των πιο κάτω κονδυλίων:

Το Συγκρότημα

Ενοίκια πληρωτέα	119.891	85.885
Δικαιώματα Συμβούλων	3.418	6.836
Αποσβέσεις ακινήτων, εγκαταστάσεων και εξοπλισμού (Σημ. 13)	51.478	75.110
Κόστος προσωπικού (Σημ. 8)	713.869	867.973
Αμοιβή ελεγκτών	19.000	22.250
Αμοιβή ελεγκτών – προηγούμενα έτη	<u>2.863</u>	<u>1.303</u>

Η Εταιρεία

	2009	2008
	€	€
Ενοίκια πληρωτέα	119.891	85.885
Δικαιώματα Συμβούλων	3.418	6.836
Αποσβέσεις ακινήτων, εγκαταστάσεων και εξοπλισμού (Σημ.13)	48.517	72.150
Κόστος προσωπικού (Σημ.8)	713.869	867.973
Αμοιβή ελεγκτών	17.000	17.000
Αμοιβή ελεγκτών – προηγούμενα έτη	<u>538</u>	<u>3.454</u>

XENOS TRAVEL PUBLIC LIMITED

ΣΗΜΕΙΩΣΕΙΣ ΣΤΙΣ ΕΝΟΠΟΙΗΜΕΝΕΣ ΟΙΚΟΝΟΜΙΚΕΣ ΚΑΤΑΣΤΑΣΕΙΣ

Έτος που έληξε στις 31 Δεκεμβρίου 2009

8. Κόστος προσωπικού

Το Συγκρότημα και η Εταιρεία

	2009	2008
	€	€
Μισθοί και ημερομίσθιο	626.436	764.660
Κοινωνικές ασφάλισεις και άλλο ταμείο	48.976	58.331
Ταμείο κοινωνικής συνοχής	11.713	14.545
Εισφορές σε ταμείο προνοίας	26.744	30.437
Σύνολο	713.869	867.973

Η Εταιρεία και το Συγκρότημα λειτουργούν σχέδιο καθορισμένων συνεισφορών, το Ταμείο Προνοίας Υπαλλήλων Xenos Travel Limited, που χρηματοδοτείται ξεχωριστά και ετοιμάζει τις δικές του οικονομικές καταστάσεις, από το οποία οι υπάλληλοι δικαιούνται πληρωμή ορισμένων ωφελημάτων κατά την αφυπηρέτηση ή πρόωρα τερματισμό της υπηρεσίας τους.

9. Έσοδα/(έξοδα) χρηματοδότησης

Έσοδα χρηματοδότησης

Το Συγκρότημα και η Εταιρεία

	2009	2008
	€	€
Κέρδος από δοσοληψίες σε ξένα συνάλλαγμα	3.411	-
Πιστωτικοί τόκοι	248.890	-
	252.301	-

Οι πιστωτικοί τόκοι προέρχονται από την είσπραξη γραμματίου συνήθους τύπου. Περαιτέρω αναφορά γίνεται στην σημείωση 12 των οικονομικών καταστάσεων.

Έξοδα χρηματοδότησης

Το Συγκρότημα

	2009	2008
	€	€
Ζημιά από δοσοληψίες σε ξένο συνάλλαγμα	-	10.049
Τόκοι πληρωτέοι	110.618	85.343
Τραπεζικά δικαιώματα πληρωτέα	88.491	144.419
	199.109	239.811

Η Εταιρεία

	2009	2008
	€	€
Ζημιά από δοσοληψίες σε ξένο συνάλλαγμα	-	10.049
Τόκοι πληρωτέοι	110.618	84.878
Τραπεζικά δικαιώματα πληρωτέα	88.491	144.419
	199.109	239.346

XENOS TRAVEL PUBLIC LIMITED

ΣΗΜΕΙΩΣΕΙΣ ΣΤΙΣ ΕΝΟΠΟΙΗΜΕΝΕΣ ΟΙΚΟΝΟΜΙΚΕΣ ΚΑΤΑΣΤΑΣΕΙΣ

Έτος που έληξε στις 31 Δεκεμβρίου 2009

10. Φορολογία

Το Συγκρότημα

	2009	2008
	€	€
Αμυντική εισφορά – τρέχοντος έτους	<u>24.889</u>	-
Χρέωση έτους	<u>24.889</u>	-

Ο φόρος επί των κερδών του Συγκροτήματος πριν τη φορολογία διαφέρει από τα θεωρητικό ποσό που θα προέκυπτε χρησιμοποιώντας τα εφαρμόσιμα ποσοστά φορολογίας ως εξής:

	2009	2008
	€	€
Κέρδης / (ζημιά) πριν τη φορολογία	<u>1.855.556</u>	<u>(418.432)</u>
Φόρος υπολογιζόμενης με τα εφαρμόσιμα ποσοστά φορολογίας	185.556	(41.843)
Φορολογική επίδραση εξόδων που δεν εκπίπτουν για φορολογικούς σκοπούς	37.366	27.504
Φορολογική επίδραση εκπώσεων και εισοδήματος που δεν υπόκειται σε φορολογία	(306.200)	(18.175)
Φορολογική επίδραση ζημιάς έτους	83.278	32.514
Αμυντική εισφορά – τρέχοντος έτους	<u>24.889</u>	-
	<u>24.889</u>	-

Η Εταιρεία

	2009	2008
	€	€
Αμυντική εισφορά – τρέχοντος έτους	<u>24.889</u>	-
Χρέωση έτους	<u>24.889</u>	-

Ο φόρος επί των αποτελεσμάτων της Εταιρείας πριν τη φορολογία διαφέρει από το θεωρητικό ποσό που θα προέκυπτε χρησιμοποιώντας τα εφαρμόσιμα ποσοστά φορολογίας ως εξής:

	2009	2008
	€	€
Κέρδος / (ζημιά) πριν από τη φορολογία	<u>1.865.452</u>	<u>(111.784)</u>
Φόρος υπολογιζόμενος με τα εφαρμόσιμα ποσοστά φορολογίας	186.545	(11.178)
Φορολογική επίδραση εξόδων που δεν εκπίπτουν για φορολογικούς σκοπούς	37.366	11.041
Φορολογική επίδραση εκπώσεων και εισοδήματος που δεν υπόκειται σε φορολογία	(306.461)	(48.679)
Φορολογική επίδραση ζημιάς έτους	82.550	48.816
Αμυντική εισφορά – τρέχοντος έτους	<u>24.889</u>	-
	<u>24.889</u>	-

Η Εταιρεία και οι εξαρτημένες εταιρείες που είναι εγγεγραμμένες στην Κύπρο υπόκεινται σε εταιρικό φόρο με ποσοστό 10% πάνω στα φορολογητέα κέρδη.

Η Εταιρεία δεν έχει φορολογική υποχρέωση λόγω φορολογικής ζημιάς που πραγματοποίησε κατά το τρέχον έτος.

Κάτω από ορισμένες προϋποθέσεις τόκοι μπορεί να υπόκεινται σε αμυντική εισφορά με ποσοστό 10%.

XENOS TRAVEL PUBLIC LIMITED

ΣΗΜΕΙΩΣΕΙΣ ΣΤΙΣ ΕΝΟΠΟΙΗΜΕΝΕΣ ΟΙΚΟΝΟΜΙΚΕΣ ΚΑΤΑΣΤΑΣΕΙΣ

Έτος που έληξε στις 31 Δεκεμβρίου 2009

11. Βασικό και πλήρως κατανεμημένο κέρδος/(ζημιά) ανά μετοχή

	2009	2008
	€	€
Βασικό και πλήρες κατανεμημένο κέρδος / (ζημιά)	<u>1.830.667</u>	<u>(418.432)</u>
Βασικό και πλήρες κατανεμημένο κέρδος / (ζημιά) που αναλογεί στους μετόχους της μητρικής εταιρείας (€)	<u>1.830.667</u>	<u>(418.432)</u>
Μεσοσταθμικός αριθμός μετοχών που ήταν εκδομένες κατά την διάρκεια του έτους	<u>35.817.850</u>	<u>35.817.850</u>
Βασικό και πλήρες κατανεμημένο κέρδος / (ζημιά) ανά μετοχή που κατανέμεται στους μετόχους της μητρικής εταιρείας (σεντ)	<u>5,11</u>	<u>(1,17)</u>
Βασικό και πλήρες κατανεμημένο κέρδος / (ζημιά) ανά μετοχή (σεντ)	<u>5,11</u>	<u>(1,17)</u>

12. Εισπράξεις διαγραφέντων χρηματοοικονομικών περιουσιακών στοιχείων

Οι εισπράξεις διαγραφέντων χρηματοοικονομικών περιουσιακών στοιχείων προέρχονται από την εισπραξη γραμμάτιου συνήθους τύπου με το οποίο η CLR Investments Fund Public Ltd δανείστηκε από την Εταιρεία και για το οποίο είχε γίνει πρόνοια για απομείωση ύψους €2.741.110 το 2003 που αποτελείται από κεφάλαια ύψους €2.392.042 και τόκους εισπρακτέους ύψους €349.068. Μετά από απόφαση του Επαρχιακού Δικαστηρίου Λευκωσίας η CLR Investments Funds Public Ltd εκκλήρωσε τις υποχρεώσεις της προς την Εταιρεία κατά το 2009 και η Εταιρεία εισπράξε συνολικό ποσό ύψους €2.990.000. Το ποσό των €2.741.110 που εισπράχθηκε παρουσιάζεται στην κατάσταση συνολικών εσόδων ως εισπράξεις διαγραφέντων χρηματοοικονομικών περιουσιακών στοιχείων. Η διαφορά μεταξύ του εισπραχθέν ποσού και του ποσού που είχε διαγραφεί προηγουμένως αντιπρσσωπεί δεδουλευμένους τόκους εισπρακτέους ύψους €248.890, οι οποίοι έχουν οναγνωρισθεί στις οικονομικές καταστάσεις ως έσοδα χρηματοδότησης (σημείωση 9).

XENOS TRAVEL PUBLIC LIMITED

ΣΗΜΕΙΩΣΕΙΣ ΣΤΙΣ ΕΝΟΠΟΙΗΜΕΝΕΣ ΟΙΚΟΝΟΜΙΚΕΣ ΚΑΤΑΣΤΑΣΕΙΣ

Έτος που έληξε στις 31 Δεκεμβρίου 2009

13. Ακίνητα, εγκαταστάσεις και εξοπλισμός

Το Συγκρότημα

	Γη, κτίρια και βελτιώσεις σε κτίρια €	Έπιπλα, ηλεκτρονικοί υπολογιστές, σκεύη και εξοπλισμός €	Οχήματα €	Ολικό €
Κόστος				
Την 1 Ιανουαρίου 2008	328.824	833.637	21.998	1.184.459
Προσθήκες	-	6.882	800	7.682
Διαγραφή	-	(44.250)	-	(44.250)
Στις 31 Δεκεμβρίου 2008 / 1 Ιανουαρίου 2009	328.824	796.269	22.798	1.147.891
Προσθήκες	-	7.352	-	7.352
Διαγραφή	-	(95.460)	-	(95.460)
Στις 31 Δεκεμβρίου 2009	328.824	708.161	22.798	1.059.783
Αποσβέσεις				
Την 1 Ιανουαρίου 2008	22.098	658.174	13.525	693.797
Επιβάρυνση έτους	3.873	68.193	3.044	75.110
Διαγραφή	-	(44.250)	-	(44.250)
Στις 31 Δεκεμβρίου 2008 / 1 Ιανουαρίου 2009	25.971	682.117	16.569	724.657
Επιβάρυνση έτους	3.873	44.563	3.042	51.478
Διαγραφή	-	(76.260)	-	(76.260)
Στις 31 Δεκεμβρίου 2009	29.844	650.420	19.611	699.875
Καθαρή λογιστική αξία στις 31 Δεκεμβρίου 2009	298.980	57.741	3.187	359.908
Καθαρή λογιστική αξία στις 31 Δεκεμβρίου 2008	302.853	114.152	6.229	423.234
Η Εταιρεία				
Κόστος				
Την 1 Ιανουαρίου 2008	328.824	753.077	21.998	1.103.899
Προσθήκες	-	6.881	800	7.681
Στις 31 Δεκεμβρίου 2008 / 1 Ιανουαρίου 2009	328.824	759.958	22.798	1.111.580
Προσθήκες	-	7.355	-	7.355
Διαγραφή	-	(95.460)	-	(95.460)
Στις 31 Δεκεμβρίου 2009	328.824	671.853	22.798	1.023.475
Αποσβέσεις				
Την 1 Ιανουαρίου 2008	22.098	585.245	13.525	620.868
Επιβάρυνση για το έτος	3.873	65.233	3.044	72.150
Στις 31 Δεκεμβρίου 2008 / 1 Ιανουαρίου 2009	25.971	650.478	16.569	693.018
Επιβάρυνση για το έτος	3.873	41.602	3.042	48.517
Διαγραφή	-	(76.260)	-	(76.260)
Στις 31 Δεκεμβρίου 2009	29.844	615.820	19.611	665.275
Καθαρή λογιστική αξία στις 31 Δεκεμβρίου 2009	298.980	56.033	3.187	358.200
Καθαρή λογιστική αξία στις 31 Δεκεμβρίου 2008	302.853	109.480	6.229	418.562

XENOS TRAVEL PUBLIC LIMITED

ΣΗΜΕΙΩΣΕΙΣ ΣΤΙΣ ΕΝΟΠΟΙΗΜΕΝΕΣ ΟΙΚΟΝΟΜΙΚΕΣ ΚΑΤΑΣΤΑΣΕΙΣ

Έτος που έληξε στις 31 Δεκεμβρίου 2009

13. Ακίνητα, εγκαταστάσεις και εξοπλισμός (συνέχεια)

Η γη, κτίρια και βελτιώσεις σε κτίρια περιλαμβάνουν γη αξίας €52.112 (2008: € 52.112) πάνω στην οποία δεν λογίζονται αποσβέσεις. Οι επιβαρύνσεις πάνω στα ακίνητα, εγκαταστάσεις και εξοπλισμό παρουσιάζονται στην σημείωση 21.

Η δίκαιη αξία των ακινήτων, εγκαταστάσεων και εξοπλισμού είναι κατά €300.000 περίπου υψηλότερη από την λογιστική αξία. Η διαφορά προκύπτει από την διαφορά μεταξύ δίκαιης αξίας και λογιστικής αξίας των ακινήτων της Εταιρείας σε Λάρνακα και Λεμεσό.

Στα ακίνητα, εγκαταστάσεις και εξοπλισμό δεν περιλαμβάνονται στοιχεία των οποίων ο τίτλος δεν ανήκει στο Συγκρότημα.

14. Επενδύσεις σε εξαρτημένες εταιρείες

Λεπτομέρειες των εξαρτημένων εταιρειών που περιλαμβάνονται σε αυτές τις οικονομικές καταστάσεις είναι ως ακολούθως:

Όνομα	Χώρα συστάσεως	Κύριες δραστηριότητες	Συμμετοχή %
Xenos Aviation Ltd	Κύπρος	Αδρανής	100
Gateway Holidays Ltd	Κύπρος	Αδρανής	100
Palm Tours & Travel Ltd	Κύπρος	Αδρανής	100
Falcon Wings Aviation Ltd	Κύπρος	Αδρανής	100
Z.X Aviation Ltd	Κύπρος	Αδρανής	100
Flygate Enterprises Ltd	Κύπρος	Αδρανής	100
Zizo Travel & Tours Ltd	Κύπρος	Αδρανής	100

15. Χρηματοοικονομικά περιουσιακά στοιχεία διαθέσιμα προς πώληση

Το Συγκρότημα

	2009	2008
	€	€
Την 1 Ιανουαρίου	55.895	123.621
Πωλήσεις	-	(54.176)
Κέρδη/(ζημιές) δίκαιης αξίας (Σημ. 19)	542	(13.550)
Στις 31 Δεκεμβρίου	56.437	55.895
Μείον: Μη κυκλοφορούν μέρος	(56.437)	(55.895)
Κυκλοφορούν μέρος	-	-

Η Εταιρεία

	2009	2008
	€	€
Την 1 Ιανουαρίου	55.895	90.785
Πωλήσεις	-	(21.340)
Κέρδη/(ζημιές) δίκαιης αξίας (Σημ. 19)	542	(13.550)
Στις 31 Δεκεμβρίου	56.437	55.895
Μείον: μη κυκλοφορούν μέρος	(56.437)	(55.895)
Κυκλοφορούν μέρος	-	-

Τα ακόλουθα περιλαμβάνονται στην κατάσταση λογαριασμού αποτελεσμάτων σε σχέση με τα χρηματοοικονομικά περιουσιακά στοιχεία διαθέσιμα προς πώληση:

Το Συγκρότημα

	2009	2008
	€	€
Κέρδος από πώληση χρηματοοικονομικών περιουσιακών στοιχείων διαθέσιμων προς πώληση	-	34.704

Η Εταιρεία

	2009	2008
	€	€
Κέρδος από πώληση χρηματοοικονομικών περιουσιακών στοιχείων διαθέσιμων προς πώληση	-	10.487

ΣΗΜΕΙΩΣΕΙΣ ΣΤΙΣ ΕΝΟΠΟΙΗΜΕΝΕΣ ΟΙΚΟΝΟΜΙΚΕΣ ΚΑΤΑΣΤΑΣΕΙΣ

Έτος που έληξε στις 31 Δεκεμβρίου 2009

15. Χρηματοοικονομικά περιουσιακά στοιχεία διαθέσιμα προς πώληση (συνέχεια)

Τα χρηματοοικονομικά περιουσιακά στοιχεία διαθέσιμα προς πώληση, που αποτελούνται κυρίως από εμπαρεύσιμες μετοχές, επανεκτιμούνται κάθε χρόνο σε δίκαιες αξίες στις τιμές κλεισίματος στις 31 Δεκεμβρίου. Για επενδύσεις που εμπορεύονται σε αγορές με έντονη κίνηση, η δίκαιη αξία καθορίζεται σύμφωνα με τις επίσημες τιμές προσφοράς του Χρηματιστηρίου. Για άλλες επενδύσεις, η δίκαιη αξία υπολογίζεται σύμφωνα με τις τρέχουσες τιμές αγοράς παρόμοιων τίτλων ή σύμφωνα με την προεξόφληση των ταμειακών ρών των πραγματικών ενεργητικών στοιχείων.

Τα χρηματοοικονομικά περιουσιακά στοιχεία διαθέσιμα προς πώληση ταξινομούνται ως μη κυκλοφορούντα περιουσιακά στοιχεία, εκτός αν αναμένεται να ρευστοποιηθούν εντός δώδεκα μηνών από την ημερομηνία του ισολογισμού ή εκτός αν θα χρειαστεί να πωληθούν για άντληση λειτουργικού κεφαλαίου.

16. Εμπορικά και άλλα εισπρακτέα ποσά**Το Συγκρότημα**

	2009	2008
	€	€
Εμπορικά εισπρακτέα	2.627.949	3.111.083
Μείον: Πρόνοια για επισφαλείς χρεώστες	(1.872.908)	(1.823.484)
Εμπορικά εισπρακτέα – καθαρά	755.041	1.287.599
Άλλα εισπρακτέα και προπληρωμές	665	95.851
	755.706	1.383.450

Η Εταιρεία

	2009	2008
	€	€
Εμπορικά εισπρακτέα	2.627.949	3.111.083
Μείον: Πρόνοια για επισφαλείς χρεώστες	(1.872.908)	(1.823.484)
Εμπορικά εισπρακτέα - καθαρά	755.041	1.287.599
Εισπρακτέα από θυγατρικές εταιρείες (Σημ.23)	2.610	-
Άλλα εισπρακτέα και προπληρωμές	-	95.186
	757.651	1.382.785

Οι συγκεντρώσεις πιστωτικού κινδύνου σε σχέση με ποσά που οφείλονται από πελάτες είναι περιορισμένες λόγω του μεγάλου αριθμού των πελατών. Η εμπειρία του Διοικητικού Συμβουλίου στην είσπραξη εισπρακτέων ποσών είναι εντός των πλαισίων των προβλέψεων που κατοχυρώθηκαν στα βιβλία. Λόγω αυτών των παραγόντων, το Διοικητικό Συμβούλιο πιστεύει ότι δεν υπάρχει πρόσθετος πιστωτικός κίνδυνος πέραν των ποσών που προβλέφθηκαν για ζημιές από είσπραξη των εμπορικών εισπρακτέων.

Η Εταιρεία και το Συγκρότημα αναγνώρισαν ζημιά που ανέρχεται σε €176.878 (2008: € 167.826 και €164.195 αντίστοιχα) για την απομείωση των εμπορικών εισπρακτέων κατά τη διάρκεια του έτους που έληξε στις 31 Δεκεμβρίου 2009. Κατά την διάρκεια του ίδιου έτους η Εταιρεία και το Συγκρότημα αναγνώρισαν κέρδος ύψους €96.154 (2008: € 79.198) από εμπορικά εισπρακτέα για τα οποία είχε γίνει πρόβλεψη στα προηγούμενα έτη.

Η δίκαιη αξία των εμπορικών και άλλων εισπρακτέων που έχουν λήξη εντός ενός έτους είναι περίπου η ίδια με τη λογιστική αξία κατά την ημερομηνία του ισολογισμού.

17. Μετρητά και αντίστοιχα μετρητών

Για σκοπούς της κατάστασης ταμειακών ρών τα μετρητά και αντίστοιχα μετρητών περιλαμβάνουν:

Το Συγκρότημα και η Εταιρεία

	2009	2008
	€	€
Μετρητά στην τράπεζα και στο ταμείο	9.696	18.218
Παρατραβήγματα τραπεζών (Σημ. 21)	(385.258)	(1.532.359)
	(375.562)	(1.514.141)

ΣΗΜΕΙΩΣΕΙΣ ΣΤΙΣ ΕΝΟΠΟΙΗΜΕΝΕΣ ΟΙΚΟΝΟΜΙΚΕΣ ΚΑΤΑΣΤΑΣΕΙΣ

Έτος που έληξε στις 31 Δεκεμβρίου 2009

18. Μετοχικό κεφάλαιο

	2009 Αριθμός μετοχών	2009 €	2008 Αριθμός μετοχών	2008 €
Εγκεκριμένο				
Συνήθεις μετοχές των € 0,05 (2008: €0,17) η καθεμία	510.000.000	25.500.000	150.000.000	25.500.000
Μείωση εγκεκριμένου κεφαλαίου κατά €0,12 ανά συνήθη μετοχή	-	-	-	(18.000.000)
Συνήθεις μετοχές των €0,05 η καθεμία	510.000.000	25.500.000	150.000.000	7.500.000
Επαναύξηση εγκεκριμένου κεφαλαίου	-	-	360.000.000	18.000.000
Συνήθεις μετοχές των €0,05 η καθεμία	<u>510.000.000</u>	<u>25.500.000</u>	<u>510.000.000</u>	<u>25.500.000</u>
Κεφάλαιο που εκδόθηκε και πληρώθηκε εξ'ολοκλήρου				
Την 1 Ιανουαρίου	35.817.850	1.790.893	35.817.850	6.119.843
Διαφορά από μετατροπή του μετοχικού κεφαλαίου από Κυπριακές Λίρες σε Ευρώ	-	-	-	(30.808)
Μείωση εκδομένου κεφαλαίου κατά €0,12 ανά συνήθη μετοχή	-	-	-	(4.298.142)
Στις 31 Δεκεμβρίου	<u>35.817.850</u>	<u>1.790.893</u>	<u>35.817.850</u>	<u>1.790.893</u>

Κατά τη διάρκεια του προηγούμενου έτους, έγιναν οι πιο κάτω αλλαγές στο μετοχικό κεφάλαιο και στο αποθεματικό από έκδοση μετοχών υπέρ το άρτιο:

1. Στις 18 Ιουνίου 2008, το εγκεκριμένο κεφάλαιο της Εταιρείας μετατράπηκε από 150.000.000 συνήθεις μετοχές των £ 0,10 η κοθεμία σε 150.000.000 συνήθεις μετοχές των € 0,17 η κοθεμία.

2. Στις 18 Ιουνίου 2008, το εκδομένο κεφάλαιο της Εταιρείας μετατράπηκε από 35.817.850 συνήθεις μετοχές των £ 0,10 η καθεμία σε 35.817.850 συνήθεις μετοχές των € 0,17 η καθεμία. Κατά την μετατροπή προέκυψε μείωση του εκδομένου κεφαλαίου κατά € 30.808 που πιστώθηκε στο «Αποθεματικό από έκδοση μετοχών υπέρ το άρτιο».

3. Με ειδικό ψήφισμα της Ετήσιας Γενικής Συνέλευσης που έλαβε χώρα στις 18 Ιουνίου 2008 αποφασίσθηκε όπως το εγκεκριμένο κεφάλαιο το οποίο ανερχόταν σε € 25.500.000 διαιρεμένο σε 150.000.000 συνήθεις μετοχές των € 0,17 η καθεμία, μειωθεί σε € 7.500.000 διαιρεμένο σε 150.000.000 συνήθεις μετοχές των € 0,15 η καθεμία. Επίσης αποφασίσθηκε όπως το εκδομένο κεφάλαιο το οποίο ανερχόταν σε € 6.089.035 διαιρεμένο σε 35.817.850 συνήθεις μετοχές των € 0,17 η καθεμία, μειωθεί σε € 1.790.893 διαιρεμένο σε 35.817.850 συνήθεις μετοχές των € 0,05 η καθεμία. Η μείωση αυτή θα πραγματοποιείτο μέσω της μείωσης της ονομαστικής αξίας καθότι το ποσό των € 0,12 ανά εκδοθείσα και πλήρως πληρωθείσα συνήθη μετοχή, λόγω ζημιών δεν αντιπροσωπεύονταν από διαθέσιμο ενεργητικό. Η μείωση του εκδομένου κεφαλαίου ύψους € 4.298.142 θα χρησιμοποιείτο για την μείωση των συσσωρευμένων ζημιών. Επιπρόσθετο αποφασίσθηκε όπως ποσό των € 7.640.377 που ήταν πιστωμένο στο λογοριασμό «Αποθεματικό από έκδοση μετοχών υπέρ το άρτιο» θα χρησιμοποιείτο για την περαιτέρω μείωση των συσσωρευμένων ζημιών επειδή το αποθεματικό αυτό δεν αντιπροσωπεύονταν από το διαθέσιμο ενεργητικό της εταιρείας.

4. Οι αποφάσεις της Ετήσιας Γενικής Συνέλευσης όπως αναφέρονται πιο πάνω επικυρώθηκαν από το Δικαστήριο στις 24 Νοεμβρίου 2008.

5. Αμέσως μετά την επικύρωση του Δικαστηρίου, το εγκεκριμένο κεφάλαιο της Εταιρείας επαναυξήθηκε σε € 25.500.000 διαιρεμένο σε 510.000.000 συνήθεις μετοχές των € 0,05 η καθεμία.

XENOS TRAVEL PUBLIC LIMITED

ΣΗΜΕΙΩΣΕΙΣ ΣΤΙΣ ΕΝΟΠΟΙΗΜΕΝΕΣ ΟΙΚΟΝΟΜΙΚΕΣ ΚΑΤΑΣΤΑΣΕΙΣ

Έτος που έληξε στις 31 Δεκεμβρίου 2009

19. Αποθεματικά δίκαιης αξίας

Το Συγκρότημα

	Συναλλαγματικών διαφορών €	Χρηματοοικονομικά περιουσιακά στοιχεία διαθέσιμα προς πώληση €	Ολικό €
Την 1 Ιανουαρίου 2008	8.898	49.553	58.451
Συναλλαγματική διαφορά που δημιουργείται από τη μετάφραση και ενοποίηση των οικονομικών καταστάσεων των εταιρειών εξωτερικού	(8.898)	-	(8.898)
Ζημιές δίκαιης αξίας (σημ. 15)	-	(13.550)	(13.550)
Κέρδος που μεταφέρεται στην κατάσταση συνολικών εσόδων λόγω πώλησης	-	(33.924)	(33.924)
Στις 31 Δεκεμβρίου 2008 / 1 Ιανουαρίου 2009	-	2.079	2.079
Κέρδη δίκαιης αξίας (σημ. 15)	-	542	542
Στις 31 Δεκεμβρίου 2009	-	2.621	2.621

Η Εταιρεία

	Χρηματοοικονομικά περιουσιακά στοιχεία διαθέσιμα προς πώληση €	Ολικό €
Την 1 Ιανουαρίου 2008	25.961	25.961
Ζημιές δίκαιης αξίας (Σημ.15)	(13.550)	(13.550)
Κέρδος που μεταφέρεται στην κατάσταση συνολικών εσόδων λόγω πώλησης	(10.332)	(10.332)
Στις 31 Δεκεμβρίου 2008 / 1 Ιανουαρίου 2009	2.079	2.079
Κέρδη δίκαιης αξίας (Σημ.15)	542	542
Στις 31 Δεκεμβρίου 2009	2.621	2.621

20. Εμπορικοί και άλλοι πιστωτές

Το Συγκρότημα

	2009 €	2008 €
Εμπορικοί πιστωτές	1.214.709	1.233.338
Άλλοι πιστωτές και οφειλόμενο έξοδα	246.299	167.571
Ποσά πληρωτέα σε συγγενικές εταιρείες (Σημ.23)	-	1.419.660
	1.461.008	2.820.569

Η Εταιρεία

	2009 €	2008 €
Εμπορικοί πιστωτές	1.214.709	1.233.338
Άλλοι πιστωτές και οφειλόμενα έξοδα	242.130	165.198
Ποσά πληρωτέα σε θυγατρικές εταιρείες (Σημ.23)	1.277	3.802
Ποσά πληρωτέα σε συγγενικές εταιρείες (Σημ.23)	-	1.419.660
	1.458.116	2.821.998

Η δίκαιη αξία των εμπορικών και άλλων πιστωτών που έχουν λήξη εντός ενός έτους είναι περίπου η ίδια με τη λογιστική αξία κατά την ημερομηνία του ισολογισμού.

XENOS TRAVEL PUBLIC LIMITED

ΣΗΜΕΙΩΣΕΙΣ ΣΤΙΣ ΕΝΟΠΟΙΗΜΕΝΕΣ ΟΙΚΟΝΟΜΙΚΕΣ ΚΑΤΑΣΤΑΣΕΙΣ

Έτος που έληξε στις 31 Δεκεμβρίου 2009

21. Δανεισμός

Η Εταιρεία και το Συγκρότημα

	2009 €	2008 €
Βραχυπρόθεσμα δάνεια		
Παρατραβήγματα τραπεζών (Σημ. 17)	<u>385.258</u>	<u>1.532.359</u>

Τα τραπεζικά παρατραβήγματα που είναι σε Ευρώ, φέρουν κυμαινόμενο επιτόκιο και είναι εξασφαλισμένα ως ακολούθως:

- Με κυμαινόμενες επιβαρύνσεις πάνω στα περιουσιακά στοιχεία της Εταιρείας ύψους €1.717.613 (2008: € 1.571.913)
- Με υποθήκη πάνω σε ακίνητη περιουσία της Εταιρείας ύψους €600.000 (2008: € 316.091)
- Με εταιρικές εγγυήσεις μετόχων και τρίτων προσώπων για €3.930.000 καθώς και με προσωπικές εγγυήσεις ύψους € 3.000.000 και άλλα περιουσιακά στοιχεία μετόχων.

Τα μεσοσταθμικά πραγματικά επιτόκια κατά την ημερομηνία του ισολογισμού ήταν ως εξής:

	%
2009	6,50 – 7,25
2008	6,25 – 7,25

22. Τρέχουσες φορολογικές υποχρεώσεις

Το Συγκρότημα

	2009 €	2008 €
Εταιρικός φόρος	55.376	89.130
Έκτακτη εισφορά για την άμυνα	<u>25.187</u>	<u>15.030</u>
	<u>80.563</u>	<u>104.160</u>

Η Εταιρεία

	2009 €	2008 €
Εταιρικός φόρος	55.376	89.130
Έκτακτη εισφορά για την άμυνα	<u>24.889</u>	<u>14.733</u>
	<u>80.265</u>	<u>103.863</u>

23. Συναλλαγές με συγγενικά μέρη

Η Εταιρεία ελέγχεται άμεσα από την Sastrom Services Limited, εγγεγραμμένη στην Κύπρο, η οποία κατέχει το 51% των μετοχών της Εταιρείας. Το τελικό πρόσωπο που ελέγχει την Εταιρεία είναι ο κ. Κλεάνθης Δημοσθένους ο οποίος κατέχει το 51% των μετοχών της Εταιρείας. Οι κύριοι μετόχοι της Εταιρείας εμφανίζονται στην σημείωση 25.

Στις 30 Νοεμβρίου 2009, η Salamis Tours (Holdings) Ltd, η οποία κατείχε το 51% του μετοχικού κεφαλαίου της Εταιρείας, πώλησε όλο το μερίδιό της στην Sostrom Services Limited.

Οι πιο κάτω συναλλαγές έγιναν με συγγενικά μέρη:

23.1 Αμοιβή Συμβούλων

Η συνολική αμοιβή των Συμβούλων ήταν ως εξής:

Η Εταιρεία και το Συγκρότημα

	2009 €	2008 €
Δικαιώματα συμβούλων	3.418	6.836
Αμοιβή συμβούλων υπό εκτελεστική ιδιότητα	68.601	70.102
Ταμείο προνοίας συμβούλων	<u>2.188</u>	<u>2.098</u>
	<u>74.207</u>	<u>79.036</u>

XENOS TRAVEL PUBLIC LIMITED

ΣΗΜΕΙΩΣΕΙΣ ΣΤΙΣ ΕΝΟΠΟΙΗΜΕΝΕΣ ΟΙΚΟΝΟΜΙΚΕΣ ΚΑΤΑΣΤΑΣΕΙΣ

Έτος που έληξε στις 31 Δεκεμβρίου 2009

23. Συναλλαγές με συγγενικά μέρη (συνέχεια)

23.2 Αγορές υπηρεσιών

Το Συγκρότημα και η Εταιρεία

	2009	2008
	€	€
Salamis Tours Limited – πρώην αδελφή θυγατρική εταιρεία	<u>51.982</u>	<u>50.033</u>

Οι αγορές έγιναν με εμπορικούς όρους και προϋποθέσεις.

23.3 Πωλήσεις υπηρεσιών

Το Συγκρότημα και η Εταιρεία

	2009	2008
	€	€
Salamis Tours Limited – πρώην αδελφή θυγατρική εταιρεία	<u>462.978</u>	<u>740.272</u>

Οι πωλήσεις έγιναν με εμπορικούς όρους και προϋποθέσεις.

23.4 Ποσά πληρωτέα σε συγγενικά μέρη (Σημ.20)

Το Συγκρότημα

Όνομα	Φύση συναλλαγών	2009	2008
		€	€
Salamis Tours Limited – πρώην αδελφή θυγατρική εταιρεία	Χρηματοδοτικές	-	<u>1.419.660</u>

Η Εταιρεία

Όνομα	Φύση συναλλαγών	2009	2008
		€	€
Salamis Tours Ltd- πρώην αδελφή θυγατρική εταιρεία	Χρηματοδοτικές	-	1.419.660
Palm Tours & Travel Ltd- θυγατρική εταιρεία	Χρηματοδοτικές	<u>1.277</u>	<u>3.802</u>
		<u>1.277</u>	<u>1.423.462</u>

23.5 Εισπρακτέα από συγγενικά μέρη (Σημ. 16)

Η Εταιρεία

Όνομα	Φύση συναλλαγών	2009	2008
		€	€
Ziza Travel & Tours Ltd - θυγατρική εταιρεία	Μέρισμα	<u>2.610</u>	-

Τα πιο πάνω υπόλοιπα δεν είναι εξασφαλισμένα, δεν φέρουν τόκο και δεν έχουν προκαθαρισμένη ημερομηνία αποπληρωμής.

24. Συμφέροντα Συμβούλων και συνδεδεμένων προσώπων στο μετοχικό κεφάλαιο της Εταιρείας

Το ποσοστό στο κεφάλαιο της Εταιρείας που κατέχει κατά κυριότητα κάθε μέλος του Διοικητικού Συμβουλίου, η σύζυγος τα ανήλικα τέκνα του και εταιρείες στις οποίες κατέχει, άμεσα ή έμμεσα τουλάχιστον 20% σύμφωνα με το άρθρο 60(4), των περί Αξιών και Χρηματιστηρίου Αξιών Κύπρου Νόμων και Κανονισμών παρουσιάζεται πιο κάτω:

	27/04/2010	31/12/2009
	%	%
Κλεάνθης Δημοσθένους ¹	51,17	51,09
Μύρων Χριστοφόρου	0,80	0,80

¹ Το ποσοστό αυτό συμπεριλαμβάνει το ποσοστό της εταιρείας Sastram Services Ltd.

ΣΗΜΕΙΩΣΕΙΣ ΣΤΙΣ ΕΝΟΠΟΙΗΜΕΝΕΣ ΟΙΚΟΝΟΜΙΚΕΣ ΚΑΤΑΣΤΑΣΕΙΣ

Έτος που έληξε στις 31 Δεκεμβρίου 2009

25. Μέτοχοι που κατείχαν πέραν του 5% του μετοχικού κεφαλαίου

Το ποσοστό στο μετοχικό κεφάλαιο της Εταιρείας που κατείχαν μέτοχοι άμεσα ή έμμεσα και ήταν πέραν του 5% παρουσιάζεται πιο κάτω:

	27/04/2010	31/12/2009
	%	%
Κλεάνθης Δημοσθένους ¹	51,17	51,09
Χριστόδουλος Πασιάς ²	7,92	7,92
Αίαντας Επενδυτική Δημόσια Λτδ	5,58	5,58

¹ Το ποσοστό αυτό συμπεριλαμβάνει το ποσοστό της εταιρείας Sostrom Services Ltd.

² Το ποσοστό αυτό συμπεριλαμβάνει το ποσοστό της εταιρείας L. Pashlas Holdings Ltd.

26. Συμβάσεις με το Διοικητικό Συμβούλιο και συνδεδεμένα πρόσωπα

Πέραν των συναλλαγών που αναφέρονται στην σημείωση 23, δεν υπήρξε οποιαδήποτε άλλη σημαντική σύμβαση με το Συγκρότημα στις 31 Δεκεμβρίου 2009 και κατά την διάρκεια του έτους που έληξε την ημερομηνία αυτή στην οποία το Διοικητικό Συμβούλιο, άλλα όργανα διαίκησης και συνδεδεμένα τους πρόσωπα είχαν ουσιώδες συμφέρον.

27. Ενδεχόμενες υποχρεώσεις

Κατά την ημερομηνία του ισολογισμού δεν υπήρχαν αποιεσδήποτε ενδεχόμενες υποχρεώσεις του Συγκρατήματος ή της Εταιρείας που να χρήζαν αναφορά στις οικονομικές καταστάσεις.

28. Δεσμεύσεις**Τραπεζικές εγγυήσεις**

Κατά την ημερομηνία του ισολογισμού υπήρχαν τραπεζικές εγγυήσεις ύψους €1.101.822 (2008: € 2.156.315) προς όφελος του Συνδέσμου Τοξιδιωτικών Πρακτόρων Κύπρου, του Κυπριακού Οργανισμού Τουρισμού, της International Air Transport Association (IATA) και εμπορικών συνεργατών, οι οποίες ήταν εξασφαλισμένες με εγγυήσεις της Εταιρείας και τρίτων προσώπων.

Δεσμεύσεις για λειτουργικές μισθώσεις

Το σύνολο των ελάχιστων μελλοντικών καταβαλών μισθωμάτων σύμφωνα με τις μη ακυρώσιμες λειτουργικές μισθώσεις είναι ως εξής:

Η Εταιρεία και το Συγκρότημα

	2009	2008
	€	€
Εντός ενός έτους	33.000	18.060
Μεταξύ ενός και πέντε ετών	101.750	21.070
	<u>134.750</u>	<u>39.130</u>

Η διάρκεια ενοικιάσεως είναι για πέντε χρόνια και λήγει στις 5 Δεκεμβρίου 2014. Τα ενοίκια αυξάνεται κατά 4% ανά έτος.

Κεφαλαιουχικές δεσμεύσεις

Η Εταιρεία και το Συγκρότημα δεν είχαν απαιεσδήποτε κεφαλαιουχικές δεσμεύσεις στις 31 Δεκεμβρίου 2009.

ΣΗΜΕΙΩΣΕΙΣ ΣΤΙΣ ΕΝΟΠΟΙΗΜΕΝΕΣ ΟΙΚΟΝΟΜΙΚΕΣ ΚΑΤΑΣΤΑΣΕΙΣ

Έτος που έληξε στις 31 Δεκεμβρίου 2009

29. Γεγονότα μετά την περίοδο αναφοράς

Στις 14 Ιανουαρίου 2010 οι εταιρείες Sostrom Services Ltd και η Grandwind Ltd («Προτείνοντες») ανακοίνωσαν απόφαση για διατύπωση δημόσιας πρότασης για την απόκτηση μέχρι και του 100% του εκδομένου μετοχικού κεφαλαίου της Εταιρείας στην τιμή των €0,01 ανά μετοχή σε μετρητό. Η περίοδος αποδοχής της δημόσιας πρότασης έληξε στις 22 Μαρτίου 2010 με αποτέλεσμα να αυξηθεί το ποσοστό του μετοχικού κεφαλαίου που ήδη κατείχε η Sostrom Services Ltd από 51.09% σε 51.17%. Η δημόσια πρόταση θεωρείται επιτυχής καθώς οι Προτείνοντες κατείχαν ήδη αριθμό τίτλων που τους παρέχει ποσοστό πέραν του 50% των δικαιωμάτων ψήφου της Εταιρείας.

Στις 20 Απριλίου 2010 η Εταιρεία προέβει στην πώληση της αδρανής εξαρτημένης εταιρείας της, Xenos Aviation Ltd.

Στις 23 Απριλίου 2010 η Εταιρεία πράξει στην πώληση των δραστηριοτήτων της στον τομέα του εξερχόμενου τουρισμού καθώς επίσης και όλων των περιουσιακών στοιχείων και υποχρεώσεων της όπως εμφανίζονται στις ελεγμένες οικονομικές καταστάσεις της Εταιρείας στις 31 Δεκεμβρίου 2009, πλήν των φορολογικών υποχρεώσεων της Εταιρείας προς το Τμήμα Εσωτερικών Προσόδων. Στην πώληση συμπεριλαμβάνεται και η εμπορική επωνυμία 'Xenos Travel'. Το καθαρό αντίτιμο για την πώληση ανέρχεται σε €137.000. Η συμφωνία πώλησης προνοεί επίσης πως για περίοδο 3 ετών από την ημερομηνία υπαγραφής, η Εταιρεία δε θα διεξάγει οποιαδήποτε δραστηριότητα που έχει σχέση με τον τουρισμό. Από την πώληση αναμένεται πως θα προκύψει λογιστικό κέρδος €798.000 περίπου πριν την αποιαδήποτε φορολογία το οποίο θα ανογνωριωθεί στην κατάσταση συνολικών εσόδων το 2010.

Δεν υπήρξαν άλλο σημαντικό γεγονός μετά την περίοδο αναφοράς που να έχουν σχέση με την κατοχή των οικονομικών καταστάσεων.

30. Σύγκριση μεταξύ ένδειξης αποτελεσμάτων και ελεγμένων αποτελεσμάτων για το έτος

Οι ελεγμένες ενοποιημένες οικονομικές καταστάσεις παρουσιάζουν κέρδος ύψους €1.830.667 για το έτος που έληξε στις 31 Δεκεμβρίου 2009, αντί κέρδους ύψους €1.831.486 όπως ανακοινώθηκε στην ένδειξη αποτελεσμάτων.

Η απόκλιση από την αρχική ένδειξη αποτελεσμάτων ανέρχεται σε €819 και ως εκ τούτου δεν θεωρείται σημαντική ώστε να χρήζει οποιασδήποτε ανάλυσης στις οικονομικές καταστάσεις του Συγκροτήματος.

Έκθεση ελεγκτών σελίδες 6 και 7