

Βασικά Στοιχεία

- 48 χρόνια δυναμικής παρουσίας
- 10 ιδιότητα πλοία
- Ισχυρό brand name στον κλάδο

Ενοποιημένα Οικονομικά Αποτελέσματα FY 2014

Κύρια Σημεία Χρήσης 2014

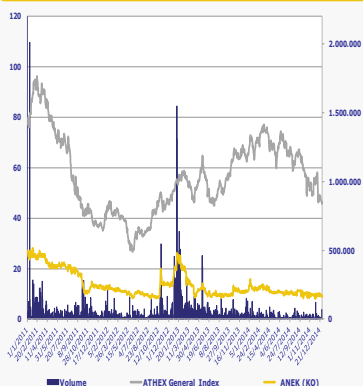
- Το 2014 ο Όμιλος της ANEK δραστηριοποιήθηκε με ιδιότητα και ναυλωμένα πλοία σε γραμμές της Αδριατικής (Αγκόνα, Βενετία), της Κρήτης (Χανιά, Ηράκλειο), των Δωδεκανήσων και των Κυκλάδων.
- Ο Όμιλος της ANEK το 2014, σε όλες τις γραμμές που δραστηριοποιήθηκε, διακίνησε συνολικά 1,4 εκατομμύρια επιβάτες έναντι 1,5 εκατ. το 2013, 227 χιλιάδες Ι.Χ. αυτοκίνητα έναντι 241 χιλ. το προηγούμενο έτος και 151 χιλιάδες φορτηγά έναντι 149 χιλ., εκτελώντας 5% λιγότερα δρομολόγια σε σχέση με το 2013.
- Σε επιχειρησιακό επίπεδο, τα πλοία του Ομίλου πραγματοποίησαν συνδυασμένα δρομολόγια από κοινού με πλοία της «ΑΤΤΙΚΑ Α.Ε. ΣΥΜΜΕΤΟΧΩΝ» μέσω της κοινοπραξίας «ANEK – SUPERFAST» σε γραμμές της Κρήτης και της Αδριατικής, ενώ στις Κυκλάδες και τα Δωδεκάνησα συνεχίστηκε η εκτέλεση δρομολογίων σε γραμμές δημόσιας υπηρεσίας. Τέλος, στο πλαίσιο της αποδοτικότερης διαχείρισης του στόλου, δύο πλοία της Εταιρείας ναυλώθηκαν τη θερινή περίοδο σε εταιρείες του εξωτερικού, ενώ πραγματοποιήθηκαν και έκτακτες ναυλώσεις.
- Η συνεχής προσπάθεια για περιορισμό του λειτουργικού κόστους και για αποτελεσματικότερη διαχείριση του στόλου του Ομίλου αντανακλάται στη βελτίωση των αποτελεσμάτων για δεύτερη συνεχόμενη χρήση. Επίσης, στη μείωση του λειτουργικού κόστους για τη χρήση 2014 συνέβαλλε και η υποχώρηση των τιμών των καυσίμων κατά το τελευταίο τρίμηνο του έτους.

(€ εκατ.)	FY 2013	FY 2014
Πωλήσεις	178,0	169,5
Μικτό Κέρδος	23,3	25,6
EBITDA	6,5	10,1
EBIT	-5,1	-1,0
EBT	-36,2	-18,9
EATAM	-35,7	-17,8

Περιγραφή Εταιρείας

Ο Όμιλος εταιρειών **ANEK LINES** ασχολείται, κυρίως, με τη διαχείριση ιδιόκτητων και ναυλωμένων πλοίων επιβατηγού ναυτιλίας για 48 χρόνια. Δραστηριοποιείται στους θαλάσσιους δρόμους της Ελλάδας και της Αδριατικής και παραμένει δυναμικά πρωτοπόρος μεταφέροντας με αξιοπιστία επιβάτες και οχήματα, διαθέτοντας 10 ιδιότητα σύγχρονα επιβατηγά οχηματαγωγά πλοία.

Γράφημα Μετοχής



Στοιχεία Μετοχής

Αριθμός Μετοχών (ΚΟ)	185.373.016
Τιμή (€): 31/12/2014 (ΚΟ)	0,084
Κεφαλαιοποίηση (€ εκατ.)	15,57
% Δ από 31/12/2013 (ΚΟ)	-16,8%
Υψηλό 52 Εβδ. €: 09/01/2014 (ΚΟ)	0,141
Χαμηλό 52 Εβδ. €: 27/11/2014 (ΚΟ)	0,07
Μέση ημ. Εμπ/τα 52 εβδ. # (ΚΟ):	17.146
REUTERS	ANKR.AT
BLOOMBERG	ANEK GA
ATHEX	ANEK

Σημαντικές παρατηρήσεις στη σελίδα 2

Εξέλιξη Κυριότερων Στοιχείων (Χρήση 2014 έναντι Χρήσης 2013)

Κύκλος εργασιών Ομίλου: €169,5 εκατ. έναντι €178,0 εκατ.

Έσοδα από ναυτιλιακές δραστηριότητες εσωτερικού: €79,6 εκατ. έναντι €81,7 εκατ.

Έσοδα από ναυτιλιακές δραστηριότητες εξωτερικού: €81,8 εκατ. έναντι €88,3 εκατ.

Έσοδα από λοιπές δραστηριότητες: €8,0 εκατ. έναντι €8,0 εκατ.

Κόστος πωληθέντων Ομίλου: €143,9 εκατ. από €154,8

Η μείωση του λειτουργικού κόστους της χρήσης 2014 οφείλεται, κυρίως, στην μείωση των τιμών των καυσίμων σε σχέση με το 2013 και στην αποτελεσματικότερη διαχείριση των πλοίων και των δρομολογίων.

Μικτά κέρδη Ομίλου: €25,6 εκατ. έναντι €23,3 εκατ.

EBITDA Ομίλου: €10,1 εκατ. έναντι €6,5 εκατ. λόγω της αύξησης των μικτών κερδών προ αποσβέσεων κατά € 1,3 εκατ. και της μείωσης των εξόδων διοίκησης και διάθεσης προ αποσβέσεων κατά € 2,0 εκατ. σε σχέση με το 2013.

Καθαρά αποτελέσματα μετά από φόρους και δικαιώματα μειοψηφίας Ομίλου: ζημίες €17,8 εκατ. έναντι ζημιών €35,7 εκατ. Σημειώνεται ότι τα αποτελέσματα των χρήσεων 2014 και 2013 επιβαρύνθηκαν από τις απομειώσεις της αξίας των πλοίων του Ομίλου οι οποίες ανήλθαν σε € 1,9 εκατ. και € 15,3 εκατ. αντίστοιχα.

Στρατηγική – Προοπτικές:

Σημειώνεται ότι την 1η Αυγούστου 2014 ολοκληρώθηκε η πώληση των πλοίων «ΣΟΦΟΚΛΗΣ Β.» και «ΛΕΥΚΑ ΟΡΗ» έναντι συνολικού τιμήματος ευρώ 21 εκατ. με το οποίο μειώθηκε ο δανεισμός της Εταιρείας, ενώ εκπνέει ότι στο επόμενο διάστημα είναι επιβεβλημένο να επιτευχθεί συμφωνία με τις δανειστριες τράπεζες σχετικά με την αναδιάρθρωση των μακροπρόθεσμων δανείων. Επίσης, στο πλαίσιο της περαιτέρω ανάπτυξης συνεργασιών και στρατηγικών συνεργειών, από την 1η Νοεμβρίου έχει τεθεί σε ισχύ η διεύρυνση της κοινοπραξίας «ANEK-SUPERFAST» για την εκτέλεση συνδυασμένων δρομολογίων από πλοία των δύο εταιρειών στις διεθνείς γραμμές της Αδριατικής και στις ακτοπλοϊκές γραμμές της Κρήτης.

Τα παραπάνω γεγονότα, σε συνδυασμό με τη διαφαινόμενη επιστροφή της ελληνικής οικονομίας σε θετικούς ρυθμούς ανάπτυξης και τη μείωση των τιμών των καυσίμων, δημιουργούν τις προϋποθέσεις για περαιτέρω βελτίωση των αποτελεσμάτων του Ομίλου την τρέχουσα χρήση. Στρατηγικοί στόχοι της Διοίκησης του Ομίλου για το 2015 παραμένουν η ενίσχυση της κεφαλαιακής διάρθρωσης, η εξασφάλιση της αναγκαίας ρευστότητας και η επιστροφή στην κερδοφορία.

Αριθμοδείκτες

	SALES (.000 €)	EBITDA (.000 €)	EBIT (.000 €)	EAT& MIN (.000 €)	EPS* €	P/E	P/BV**	P/ SALES	P/ EBITDA	EV/ EBITDA	BANKS/ EQUITY	ROE
	x	x	x	x	€	x	x	x	x	x	x	%
2012	199.677	4.186	-8.857	-60.776	-0.3549	-0,26	0,39	0,08	3,72	68,65	6,90	-152,11%
2013	178.039	6.477	-5.076	-35.713	-0.2085	-0,44	3,84	0,09	2,40	46,72	71,68	-880,50%
2014	169.476	10.307	-1.036	-17.784	-0.1038	-0,88	-1,13	0,09	1,51	28,19	-20,18	128,88%

* Δείκτης υπολογιζόμενος βάσει της τιμής κλεισίματος της κοινής μετοχής

** Ο δείκτης έχει υπολογιστεί βάσει σταθμισμένου αριθμού κοινών μετοχών κάθε χρήσης

** BV= Σύνολο Ιδίων Κεφαλαίων – Δικαιώματα Μειοψηφίας

Ενοποιημένα Οικονομικά Αποτελέσματα

Στοιχεία Κατάστασης Συνολικών Εσόδων

(FY: Δεκέμβριος) (000 €)	FY 2012	Q1 2013	Q2 2013	Q3 2013	Q4 2013	FY 2013	Q1 2014	Q2 2014	Q3 2014	Q4 2014	FY 2014
Κύκλος Εργασιών	199.677	30.840	42.850	70.801	33.548	178.039	29.218	40.017	68.243	31.999	169.476
Κόστος Πωληθέντων	(177.307)	(33.727)	(38.591)	(48.169)	(34.296)	(154.782)	(32.314)	(35.295)	(45.786)	(30.457)	(143.852)
Μικτό Κέρδος	22.370	(2.887)	4.259	22.632	(748)	23.257	(3.096)	4.722	22.457	1.542	25.624
Λοιπά Έσοδα Εκμετάλλευσης	1.129	320	416	293	2.266	3.295	159	313	236	3.738	4.446
Λοιπά Έξοδα Εκμετάλλευσης	(4.031)	(155)	(821)	(1.479)	(2.405)	(4.860)	(544)	(1.742)	(1.492)	(1.963)	(5.741)
Σύνολο Μικτού Κέρδους	19.468	(2.722)	3.854	21.446	(887)	21.692	(3.481)	3.293	21.201	3.317	24.329
Έξοδα Διοίκησης και Διάθεσης	(28.325)	(5.817)	(6.640)	(8.404)	(5.906)	(26.768)	(5.256)	(6.362)	(7.697)	(6.050)	(25.365)
Λειτουργικά Αποτελέσματα (EBITDA)	4.186	(5.737)	177	15.942	(3.905)	6.477	(6.207)	(361)	16.421	248	10.101
Αποσβέσεις	(13.043)	(2.802)	(2.963)	(2.900)	(2.888)	(11.553)	(2.530)	(2.708)	(2.917)	(2.981)	(11.137)
Κέρδη / (Ζημιές) προ φόρων & τόκων	(8.857)	(8.539)	(2.786)	13.042	(6.793)	(5.076)	(8.737)	(3.069)	13.504	(2.733)	(1.036)
Χρηματοοικονομικό Κόστος (καθαρό)	(16.201)	(3.759)	(4.339)	(4.023)	(4.026)	(16.148)	(4.035)	(4.791)	(2.613)	(4.454)	(15.893)
Αποτελέσματα από επενδυτικές δραστηριότητες	(35.504)	(18)	(13)	3	(15.285)	(15.313)	8	(1.915)	(6)	(97)	(2.010)
Κέρδη / (ζημιές) από συμμετοχή σε συγγενείς	130	133	78	195	(60)	347	39	25	180	(161)	84
Κέρδη / (Ζημιές) προ φόρων	(60.432)	(12.183)	(7.060)	9.217	(26.164)	(36.190)	(12.725)	(9.750)	11.065	(7.445)	(18.855)
Φόρος εισοδήματος	(184)	(31)	(186)	(275)	173	(319)	(17)	(121)	(292)	89	(342)
Δικαιώματα Μειοψηφίας	160	(216)	27	527	(1.134)	(796)	(320)	(1.113)	581	(561)	(1.413)
Κέρδη / (Ζημιές) μετά φόρων & δικαιωμάτων μειοψηφίας	(60.776)	(11.998)	(7.273)	8.415	(24.857)	(35.713)	(12.422)	(8.758)	10.192	(6.795)	(17.784)

Πηγή: Δημοσιευμένες Οικονομικές Καταστάσεις Ομίλου

Στοιχεία Κατάστασης Οικονομικής Θέσης

(000 €)

	FY 2012	FY 2013	FY 2014
ΕΝΕΡΓΗΤΙΚΟ			
Πάγια Στοιχεία Ενεργητικού	324.410	304.902	296.460
Αποθέματα	6.288	4.520	3.129
Απαιτήσεις από πελάτες	52.739	45.293	45.381
Λοιπά Στοιχεία Κυκλοφορούντος Ενεργητικού	9.083	8.558	16.896
ΣΥΝΟΛΟ ΕΝΕΡΓΗΤΙΚΟΥ	392.520	363.273	361.866
ΙΔΙΑ ΚΕΦΑΛΑΙΑ & ΥΠΟΧΡΕΩΣΕΙΣ			
Μακροπρόθεσμες υποχρεώσεις	8.109	7.023	42.523
Βραχυπρόθεσμες τραπεζικές υποχρεώσεις	274.948	290.540	274.215
Λοιπές βραχυπρόθεσμες υποχρεώσεις	62.410	55.540	54.369
Σύνολο υποχρεώσεων	345.467	353.103	371.107
Μετοχικό Κεφαλαίο	56.597	56.597	56.597
Λοιπά στοιχεία ιδίων κεφαλαίων μετόχων εταιρείας	-16.641	-52.541	-70.396
Σύνολο ιδίων κεφαλαίων μετόχων εταιρείας	39.956	4.056	-13.799
Δικαιώματα μειοψηφίας	7.097	6.114	4.558
Σύνολο ιδίων κεφαλαίων	47.053	10.170	-9.241
ΣΥΝΟΛΟ ΙΔΙΩΝ ΚΕΦΑΛΑΙΩΝ & ΥΠΟΧΡΕΩΣΕΩΝ	392.520	363.273	361.866

Πηγή: Δημοσιευμένες Οικονομικές Καταστάσεις Ομίλου

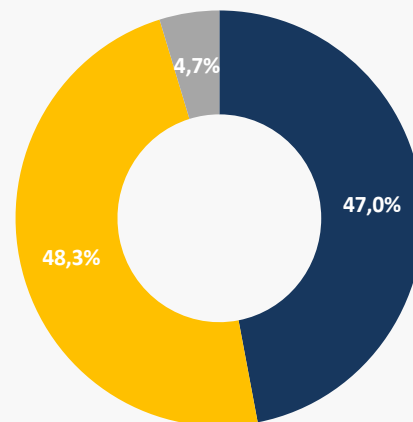
Περισσότερες πληροφορίες σχετικά με την κατάρτιση και ανάλυση των Οικονομικών Καταστάσεων με βάση τα Διεθνή Πρότυπα Χρηματοοικονομικής Αναφοράς (IFRS) έχουν αναρτηθεί στην ιστοσελίδα της εταιρείας : www.anek.gr

Σε αυτήν την παρουσίαση ενδέχεται να περιέχονται μελλοντικές προβλέψεις, οι οποίες βασίζονται σε εκτιμήσεις και υποθέσεις σχετικά με αναμενόμενες εξελίξεις και άλλους παράγοντες που επηρεάζουν τον Όμιλο. Οι εκτιμήσεις αυτές δεν αποτελούν ιστορικά γεγονότα ούτε εγγύηση για τη μελλοντική απόδοση της εταιρείας. Αυτές οι μελλοντικές εκτιμήσεις εμπεριέχουν κινδύνους και αβεβαιότητες καθώς υπάρχουν παράγοντες που μπορούν να δημιουργήσουν σημαντική παρέκκλιση των μελλοντικών αποτελεσμάτων του Ομίλου από τις εκτιμήσεις αυτές. Περισσότερες πληροφορίες για τους πιθανούς κινδύνους και τις αβεβαιότητες που επηρεάζουν τον Όμιλο ANEK LINES περιγράφονται στις ανακοινώσεις που έχει κάνει η ANEK LINES στο Χρηματιστήριο Αθηνών. Οι μελλοντικές εκτιμήσεις αφορούν μόνο την ημερομηνία της συγκεκριμένης παρουσίασης.

Ανάλυση Πωλήσεων

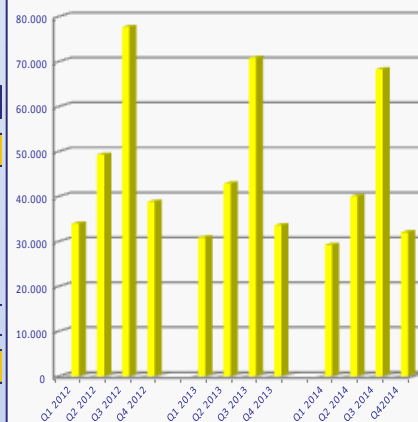
FY 2014

Ανά γεωγραφικό τομέα



- Εσωτερικό
- Εξωτερικό
- Λοιπές Δραστηριότητες

Ανά τρίμηνο



Στοιχεία Επικοινωνίας

Ιωάννης Ι. Βαρδινογιάννης,
 Διευθύνων Σύμβουλος, mgd@anek.gr
 Στυλιανός Στάμος,
 Οικονομικός Διευθυντής, cfo@anek.gr
 ΑΝΩΝΥΜΗ ΝΑΥΤΙΛΙΑΚΗ ΕΤΑΙΡΕΙΑ ΚΡΗΤΗΣ Α.Ε.
 Λεωφόρος Καραμανλή, Χανιά
 τηλ. +30 28210 24000