

**Interlife: Οικονομική Έκθεση Α' Εξαμήνου 2017**

Το Διοικητικό Συμβούλιο της Ανώνυμης Εταιρίας «INTERLIFE ΑΝΩΝΥΜΗ ΑΣΦΑΛΙΣΤΙΚΗ ΕΤΑΙΡΙΑ ΓΕΝΙΚΩΝ ΑΣΦΑΛΙΣΕΩΝ», σε συνεδρίασή του, που έλαβε χώρα την Πέμπτη 31 Αυγούστου 2017 και ώρα 11:00 π.μ. στα γραφεία της εταιρίας, εξέτασε και ενέκρινε την Συνοπτική Οικονομική Έκθεση της εταιρίας για το Α' εξάμηνο του 2017.

Οι Οικονομικές Καταστάσεις συντάχθηκαν σύμφωνα με τα Διεθνή Πρότυπα Χρηματοοικονομικής Αναφοράς όπως αυτά υιοθετήθηκαν από την Ευρωπαϊκή Ένωση, αποστέλλονται στο Χρηματιστήριο Αξιών Κύπρου και αναρτώνται στην ιστοσελίδα της εταιρίας [www.interlife.gr](http://www.interlife.gr)

Θεσσαλονίκη, 31 Αυγούστου 2017

Ιωάννης Βοτσαρίδης

Διευθύνων Σύμβουλος

Attachments:

1. **ΟΙΚΟΝΟΜΙΚΗ ΕΚΘΕΣΗ ΕΞΑΜΗΝΟΥ 2017**
2. **ΣΥΝΟΠΤΙΚΕΣ ΟΙΚΟΝΟΜΙΚΕΣ ΚΑΤΑΣΤΑΣΕΙΣ ΕΞΑΜΗΝΟΥ 2017**

**Non Regulated**

Publication Date: 31/08/2017



**INTERLIFE ΑΝΩΝΥΜΗ ΑΣΦΑΛΙΣΤΙΚΗ ΕΤΑΙΡΕΙΑ ΓΕΝΙΚΩΝ ΑΣΦΑΛΙΣΕΩΝ**

**ΕΝΔΙΑΜΕΣΕΣ ΣΥΝΟΠΤΙΚΕΣ ΟΙΚΟΝΟΜΙΚΕΣ ΚΑΤΑΣΤΑΣΕΙΣ ΤΗΣ ΕΤΑΙΡΕΙΑΣ  
ΓΙΑ ΤΗΝ ΠΕΡΙΟΔΟ ΑΠΟ 01.01.2017 ΕΩΣ 30.06.2017**

**(Σύμφωνα με τα Διεθνή Πρότυπα Χρηματοοικονομικής Αναφοράς όπως αυτά  
έχουν υιοθετηθεί από την Ευρωπαϊκή Ένωση)**

**Αρ. Μητρώου 25088/05/Β/91/23**

**Αρ. Γ.Ε.ΜΗ. 57606004000**

**Έδρα: 14ο ΧΛΜ Ε.Ο. ΘΕΣ/ΝΙΚΗΣ – ΠΟΛΥΓΥΡΟΥ, 57001 ΘΕΡΜΗ**

Οι συνημμένες Συνοπτικές Ενδιάμεσες Οικονομικές Καταστάσεις εγκρίθηκαν από το Διοικητικό Συμβούλιο της INTERLIFE Α.Α.Ε.Γ.Α. την 31<sup>η</sup> Αυγούστου 2017 και έχουν αναρτηθεί στο διαδίκτυο στην ηλεκτρονική διεύθυνση [www.interlife.gr](http://www.interlife.gr)

**Περιεχόμενα**

ΔΗΛΩΣΕΙΣ ΜΕΛΩΝ ΤΟΥ ΔΙΟΙΚΗΤΙΚΟΥ ΣΥΜΒΟΥΛΙΟΥ (σύμφωνα με το άρθρο 5 παρ. 2 του Ν.3556/2007) .....	4
ΕΝΔΙΑΜΕΣΗ ΚΑΤΑΣΤΑΣΗ ΧΡΗΜΑΤΟΟΙΚΟΝΟΜΙΚΗΣ ΘΕΣΗΣ (Ποσά σε Ευρώ) .....	25
ΕΝΔΙΑΜΕΣΗ ΚΑΤΑΣΤΑΣΗ ΣΥΝΟΛΙΚΟΥ ΕΙΣΟΔΗΜΑΤΟΣ (Ποσά σε Ευρώ) .....	26
ΕΝΔΙΑΜΕΣΗ ΚΑΤΑΣΤΑΣΗ ΜΕΤΑΒΟΛΩΝ ΙΔΙΩΝ ΚΕΦΑΛΑΙΩΝ (Ποσά σε Ευρώ) .....	27
ΚΑΤΑΣΤΑΣΗ ΤΑΜΕΙΑΚΩΝ ΡΟΩΝ (Ποσά σε Ευρώ) .....	28
ΣΗΜΕΙΩΣΕΙΣ ΕΠΙ ΤΩΝ ΣΥΝΟΠΤΙΚΩΝ ΕΝΔΙΑΜΕΣΩΝ ΟΙΚΟΝΟΜΙΚΩΝ ΚΑΤΑΣΤΑΣΕΩΝ .....	29
1. ΓΕΝΙΚΕΣ ΠΛΗΡΟΦΟΡΙΕΣ ΓΙΑ ΤΗΝ ΕΤΑΙΡΕΙΑ .....	29
2. ΒΑΣΙΚΕΣ ΛΟΓΙΣΤΙΚΕΣ ΠΟΛΙΤΙΚΕΣ .....	30
3. ΣΗΜΑΝΤΙΚΕΣ ΛΟΓΙΣΤΙΚΕΣ ΕΚΤΙΜΗΣΕΙΣ ΚΑΙ ΠΑΡΑΔΟΧΕΣ .....	36
4. ΔΙΑΧΕΙΡΙΣΗ ΑΣΦΑΛΙΣΤΙΚΩΝ ΚΑΙ ΧΡΗΜΑΤΟΟΙΚΟΝΟΜΙΚΩΝ ΚΙΝΔΥΝΩΝ .....	39
5. ΠΛΗΡΟΦΟΡΗΣΗ ΚΑΤΑ ΤΟΜΕΑ .....	46
6. ΕΝΣΩΜΑΤΑ ΠΑΓΙΑ ΠΕΡΙΟΥΣΙΑΚΑ ΣΤΟΙΧΕΙΑ .....	48
7. ΑΥΛΑ ΠΕΡΙΟΥΣΙΑΚΑ ΣΤΟΙΧΕΙΑ .....	48
8. ΕΠΕΝΔΥΤΙΚΑ ΑΚΙΝΗΤΑ .....	49
9. ΧΡΗΜΑΤΟΟΙΚΟΝΟΜΙΚΑ ΣΤΟΙΧΕΙΑ ΣΤΗΝ ΕΥΛΟΓΗ ΑΞΙΑ ΜΕΣΩ ΑΠΟΤΕΛΕΣΜΑΤΩΝ .....	49
10. ΑΠΑΙΤΗΣΕΙΣ ΑΠΟ ΑΣΦΑΛΙΣΤΡΑ .....	50
11. ΑΠΑΙΤΗΣΕΙΣ ΑΠΟ ΑΝΤΑΣΦΑΛΙΣΤΕΣ .....	50
12. ΠΡΟΜΗΘΕΙΕΣ ΚΑΙ ΛΟΙΠΑ ΕΞΟΔΑ ΠΑΡΑΓΩΓΗΣ ΕΠΟΜΕΝΩΝ ΧΡΗΣΕΩΝ .....	51
13. ΛΟΙΠΑ ΣΤΟΙΧΕΙΑ ΕΝΕΡΓΗΤΙΚΟΥ .....	51
14. ΤΑΜΕΙΟ ΚΑΙ ΤΑΜΕΙΑΚΑ ΙΣΟΔΥΝΑΜΑ .....	51
15. ΙΔΙΑ ΚΕΦΑΛΑΙΑ .....	52
16. ΥΠΟΧΡΕΩΣΕΙΣ ΠΡΟΣ ΑΝΤΑΣΦΑΛΙΣΤΕΣ .....	53
17. ΠΡΟΒΛΕΨΕΙΣ .....	54
18. ΛΟΙΠΕΣ ΥΠΟΧΡΕΩΣΕΙΣ .....	54
19. ΑΣΦΑΛΙΣΤΙΚΕΣ ΠΡΟΒΛΕΨΕΙΣ & ΑΝΑΛΟΓΙΑ ΑΠΟ ΑΝΤΑΣΦΑΛΙΣΤΕΣ .....	55
20. ΑΝΑΒΑΛΛΟΜΕΝΟΣ ΦΟΡΟΣ .....	55
21. ΥΠΟΧΡΕΩΣΕΙΣ ΓΙΑ ΠΑΡΟΧΕΣ ΣΕ ΕΡΓΑΖΟΜΕΝΟΥΣ .....	56
22. ΔΟΥΛΕΥΜΕΝΑ (ΜΙΚΤΑ) ΑΣΦΑΛΙΣΤΡΑ ΚΑΙ ΣΥΝΑΦΗ ΕΣΟΔΑ .....	57
23. ΕΚΧΩΡΗΘΕΝΤΑ ΑΣΦΑΛΙΣΤΡΑ .....	57
24. ΚΕΡΔΗ/(ΖΗΜΙΕΣ) ΑΠΟ ΑΠΟΤΙΜΗΣΗ ΧΡΗΜΑΤΟΟΙΚΟΝΟΜΙΚΩΝ ΣΤΟΙΧΕΙΩΝ .....	57
25. ΚΕΡΔΗ/(ΖΗΜΙΕΣ) ΑΠΟ ΠΩΛΗΣΗ ΧΡΗΜΑΤΟΟΙΚΟΝΟΜΙΚΩΝ ΣΤΟΙΧΕΙΩΝ .....	57
26. ΕΣΟΔΑ ΕΠΕΝΔΥΣΕΩΝ .....	58
27. ΛΟΙΠΑ ΕΣΟΔΑ .....	58
28. ΑΠΟΖΗΜΙΩΣΕΙΣ ΑΣΦΑΛΙΣΜΕΝΩΝ .....	58
29. ΜΕΤΑΒΟΛΕΣ ΑΠΟ ΑΣΦΑΛΙΣΤΙΚΕΣ ΠΡΟΒΛΕΨΕΙΣ .....	58

30. ΔΟΥΛΕΥΜΕΝΕΣ ΠΡΟΜΗΘΕΙΕΣ ΠΑΡΑΓΩΓΗΣ .....	59
31. ΛΕΙΤΟΥΡΓΙΚΑ ΕΞΟΔΑ .....	59
32. ΦΟΡΟΣ ΕΙΣΟΔΗΜΑΤΟΣ .....	60
33. ΛΟΙΠΑ ΕΞΟΔΑ .....	60
34. ΚΕΡΔΗ ΑΝΑ ΜΕΤΟΧΗ .....	60
35. ΔΙΑΝΟΜΗ .....	61
36. ΕΝΔΕΧΟΜΕΝΕΣ ΥΠΟΧΡΕΩΣΕΙΣ ΚΑΙ ΔΕΣΜΕΥΣΕΙΣ.....	61
37. ΣΥΝΑΛΛΑΓΕΣ ΜΕ ΣΥΝΔΕΜΕΝΕΣ ΕΠΙΧΕΙΡΗΣΕΙΣ ΚΑΙ ΠΡΟΣΩΠΑ .....	62
38. ΓΕΓΟΝΟΤΑ ΜΕΤΑ ΤΗΝ ΗΜΕΡΟΜΗΝΙΑ ΣΥΝΤΑΞΗΣ ΤΩΝ ΟΙΚΟΝΟΜΙΚΩΝ ΚΑΤΑΣΤΑΣΕΩΝ.....	63

**ΔΗΛΩΣΕΙΣ ΜΕΛΩΝ ΤΟΥ ΔΙΟΙΚΗΤΙΚΟΥ ΣΥΜΒΟΥΛΙΟΥ (σύμφωνα με το άρθρο 5 παρ. 2 του Ν.3556/2007)**

Οι κάτωθι υπογεγραμμένοι, μέλη του Διοικητικού Συμβουλίου της ΙΝΤΕΡΛΑΪΦ ΑΝΩΝΥΜΗ ΑΣΦΑΛΙΣΤΙΚΗ ΕΤΑΙΡΕΙΑ ΓΕΝΙΚΩΝ ΑΣΦΑΛΙΣΕΩΝ, με την παρούσα δηλώνουμε υπεύθυνα, ότι, εξ όσων γνωρίζουμε:

- ο Οι συνημμένες συνοπτικές ενδιάμεσες Οικονομικές Καταστάσεις, για την περίοδο από 1 Ιανουαρίου έως 30 Ιουνίου 2017, οι οποίες καταρτίσθηκαν σύμφωνα με το Δ.Λ.Π. 34 Ενδιάμεση Χρηματοοικονομική Αναφορά, απεικονίζουν κατά τρόπο αληθή τα στοιχεία ενεργητικού, ιδίων κεφαλαίων και υποχρεώσεων και τα αποτελέσματα περιόδου της ΙΝΤΕΡΛΑΪΦ ΑΝΩΝΥΜΗ ΑΣΦΑΛΙΣΤΙΚΗ ΕΤΑΙΡΕΙΑ ΓΕΝΙΚΩΝ ΑΣΦΑΛΙΣΕΩΝ, σύμφωνα με τα οριζόμενα στις παραγράφους 3 έως 5 του άρθρου 5 του Ν.3556/2007,
- ο η ενδιάμεση έκθεση του Διοικητικού Συμβουλίου απεικονίζει κατά τρόπο αληθή τις πληροφορίες που απαιτούνται βάσει της παραγράφου 6 του άρθρου 5 του Ν.3556/2007,
- ο οι συνημμένες συνοπτικές ενδιάμεσες Οικονομικές Καταστάσεις είναι εκείνες που εγκρίθηκαν από το Διοικητικό Συμβούλιο της «ΙΝΤΕΡΛΑΪΦ ΑΝΩΝΥΜΗ ΑΣΦΑΛΙΣΤΙΚΗ ΕΤΑΙΡΕΙΑ ΓΕΝΙΚΩΝ ΑΣΦΑΛΙΣΕΩΝ» στις 31/08/2017 και πρόκειται να δημοσιοποιηθούν με την ανάρτησή τους στο διαδίκτυο, στη διεύθυνση [www.interlife.gr](http://www.interlife.gr).

**Θεσσαλονίκη, 31 Αυγούστου 2017**

Ο ΠΡΟΕΔΡΟΣ ΤΟΥ  
ΔΙΟΙΚΗΤΙΚΟΥ  
ΣΥΜΒΟΥΛΙΟΥ

Ο ΔΙΕΥΘΥΝΩΝ  
ΣΥΜΒΟΥΛΟΣ

Ο ΔΙΕΥΘΥΝΤΗΣ  
ΟΙΚΟΝΟΜΙΚΩΝ ΥΠΗΡΕΣΙΩΝ

ΞΟΥΡΗΣ ΔΗΜΗΤΡΙΟΣ  
ΑΔΤ:ΑΒ 360518

ΒΟΤΣΑΡΙΔΗΣ  
ΙΩΑΝΝΗΣ  
ΑΔΤ:ΑΚ 300715

ΠΡΟΪΟΣ ΑΘΑΝΑΣΙΟΣ  
Αρ. Αδείας 013360 / Α' Τάξη

**ΕΚΘΕΣΗ ΤΟΥ ΔΙΟΙΚΗΤΙΚΟΥ ΣΥΜΒΟΥΛΙΟΥ ΤΗΣ**  
**ΙΝΤΕΡΛΑΪΦ ΑΝΩΝΥΜΗ ΑΣΦΑΛΙΣΤΙΚΗ ΕΤΑΙΡΕΙΑ ΓΕΝΙΚΩΝ ΑΣΦΑΛΙΣΕΩΝ**  
**ΕΠΙ ΤΩΝ ΣΥΝΟΠΤΙΚΩΝ ΟΙΚΟΝΟΜΙΚΩΝ ΚΑΤΑΣΤΑΣΕΩΝ**  
**ΤΗΣ 30<sup>ης</sup> ΙΟΥΝΙΟΥ 2017**

Κύριοι Μέτοχοι,

Σύμφωνα με τα προβλεπόμενα στο άρθρο 136 του Κ.Ν. 2190/1920 σας παρουσιάζουμε την παρούσα έκθεση για τα πεπραγμένα του Α' εξαμήνου 2017 (01/01/2017 – 30/06/2017) για την INTERLIFE Α.Α.Ε.Γ.Α. (η «Εταιρεία») και σας υποβάλλουμε τις Συνοπτικές Ενδιάμεσες Οικονομικές Καταστάσεις οι οποίες συντάχθηκαν σύμφωνα με τα Διεθνή Πρότυπα Χρηματοοικονομικής Αναφοράς (Δ.Π.Χ.Α.) όπως αυτά έχουν υιοθετηθεί από την Ευρωπαϊκή Ένωση.

Η Εταιρεία αναλαμβάνει την κάλυψη κινδύνων σε κάθε κλάδο ασφάλισης ζημιών που ασκείται στην Ελλάδα με ευρύτατη γκάμα ασφαλιστικών προϊόντων.

Διανύσαμε ένα ακόμα εξάμηνο εν μέσω σημαντικών εξελίξεων, τόσο στην Ευρώπη όσο και στην Ελλάδα. Οι πιέσεις του σκληρού Γερμανικού πυρήνα για λιτότητα, έχουν υποχωρήσει εν όψη και των επερχόμενων Γερμανικών εκλογών. Το Brexit εξελίσσεται με ρυθμούς που επιτρέπουν την ομαλή προσαρμοστικότητα στα νέα δεδομένα.

Οι αμυδρές ενδείξεις θετικού πληθωρισμού δημιουργούν ελπίδες ανάπτυξης. Κατ' επέκταση, αναμένεται αύξηση των επιτοκίων της ΕΚΤ.

Οι αγορές έχουν αρχίσει να γίνονται ελκυστικές για επενδύσεις, παρ' όλα αυτά όμως, οι επιλογές γίνονται κυρίως στην βάση της ελαχιστοποίησης του κινδύνου και όχι της μεγιστοποίησης της απόδοσης.

Στην Ελλάδα, η πολύ αναμενόμενη αξιολόγηση ολοκληρώθηκε με 7 μήνες καθυστέρηση, λίγο πριν αρχίσει η επόμενη, με αποτέλεσμα η χώρα να ζει συνεχώς τον εφιάλτη της αβεβαιότητας και της στασιμότητας και η οικονομία να παραμένει σε ύφεση. Η περιβόητη ανάπτυξη ούτε σαν όνειρο πλέον δεν φαντάζει για τις επιχειρήσεις της χώρας, παρά τις θριαμβολογίες των εκάστοτε κυβερνήσεων. Η υψηλή φορολόγηση, η μεταβλητότητα των αποφάσεων, η «στοχοποίηση» - κοινωνική και φορολογική - της επιχειρηματικότητας και τα συνεχιζόμενα Capital Controls απαγορεύουν κάθε ορθολογική επενδυτική προσπάθεια! Η ονομαστική ανεργία, παραμένει σε απελπιστικά υψηλά επίπεδα και σε συνδυασμό με την αύξηση της ημιαπασχόλησης διαμορφώνει ακόμα μικρότερο διαθέσιμο συνολικό εισόδημα για την κάλυψη αναγκών! Η ευημερία των αριθμών, την οποία επικαλούνται οι εκάστοτε κυβερνήτες, απέχει μακράν της πραγματικότητας των αποτελεσμάτων. Η νέα μέθοδος υπολογισμού των ασφαλιστικών εισφορών για τους μη μισθωτούς, δημιουργεί οικονομική ασφυξία σε μικρομεσαίους και νοικοκυριά. Η φοροδιαφυγή και η εισφοροδιαφυγή αποτελούν για πολλούς οι μόνες διέξοδοι επιβίωσης, ταυτόχρονα αυξάνεται ραγδαία ο κατάλογος των οφειλετών στο δημόσιο και το ύψος των ληξιπρόθεσμων οφειλών. Σημαντικό αποτέλεσμα αυτού είναι η αδυναμία του δημοσίου να

εκπληρώσει τις υποχρεώσεις και τις οφειλές του προς του ιδιώτες, στερώντας έτσι, άμεσα και έμμεσα, πολύτιμους πόρους από την πραγματική οικονομία.

Στον κλάδο της ασφάλισης διανύουμε ήδη το 2ο έτος του νέου θεσμικού πλαισίου Solvency II. Οι πρώτες ετήσιες εκθέσεις φερεγγυότητας που δημοσιεύθηκαν τον Μάιο του 2017, μαζί με την πληθώρα πληροφοριών που παρέχουν απαιτούν και ιδιαίτερες γνώσεις από τους αναγνώστες με αποτέλεσμα να μην επιτυγχάνεται ο σκοπός του πυλώνα III που είναι η ενημέρωση του κοινού. Ταυτόχρονα ανέδειξαν και τις παθογένειες της standard formula υπολογισμού των κινδύνων. Χαρακτηριστικό παράδειγμα η μεγάλη έκθεση των εταιριών σε κρατικά ομόλογα – λόγω της μη αναγνώρισης κινδύνου από το Solvency II – παρά την ζημία που υπέστησαν από το PSI. Επιπλέον, τα Capital Controls, έχουν εγκλωβίσει τις εταιρίες στην συγκέντρωση των επενδύσεων της στην υψηλού κινδύνου Ελληνική Αγορά. Η ασάφεια στην εκτίμηση τις ακίνητης περιουσίας των επιχειρήσεων και το «παραθυράκι» μετατροπής επισφαλών απαιτήσεων από ασφαλιστρα σε λοιπά στοιχεία του ενεργητικού, δημιουργεί στρεβλώσεις τόσο στον υπολογισμό της φερεγγυότητας όσο και στον ανταγωνισμό.

Ένα σημαντικό στοιχείο που εξακολουθεί να επηρεάζει τις εξελίξεις στον Ασφαλιστικό Κλάδο, είναι η λειτουργία των Επιχειρήσεων Παροχής Υπηρεσιών (Ε.Π.Υ.). Οι Ιδιωτικές Ελληνικές Ασφαλιστικές Εταιρίες, έχοντας να αντιμετωπίσουν τον αθέμιτο ανταγωνισμό των Ε.Π.Υ. στο ύψος των ασφαλιστρων, έκρουαν τον κώδωνα του κινδύνου για τα προβλήματα που ελλοχεύουν από καιρό πριν, πλην όμως, ουδείς έδειχνε να ενδιαφέρεται. Στους κύκλους της Ε.Ι.Ο.Π.Α. ψιθυρίζεται δειλά η ανάγκη για λήψη μέτρων, τόσο για την κατοχύρωση του υγιούς ανταγωνισμού όσο και για την διασφάλιση των συμφερόντων των ασφαλισμένων.

Ένα επίσης πολύ σοβαρό πρόβλημα στην ανταγωνιστική λειτουργία των Ασφαλιστικών Εταιριών είναι οι αθέμιτες πρακτικές πώλησης ασφαλιστικών προϊόντων από τα δίκτυα των Τραπεζών, πρακτικές που πέραν των κινδύνων ελλιπούς ενημέρωσης των ασφαλισμένων, φτάνουν συχνά στα όρια του εκβιασμού ή της εξαπάτησης. Προοπτικές λύσης αυτού του προβλήματος δεν διαφαίνονται μια και οι μόνοι που αντιδρούν είναι οι εταιρίες που δεν είναι εμπλεκόμενες με πωλήσεις ασφαλιστικών προϊόντων μέσω τραπεζών και βεβαίως οι Ασφαλιστικοί Διαμεσολαβητές.

Τα παραπάνω προβλήματα δεν είναι πρόσφατα, τα αναφέρουμε συνεχώς τα τελευταία χρόνια και όσο διαρκούν τόσο βαθαίνουν οι ρίζες τους στον πολύπαθο κλάδο της ασφάλισης στην Ελλάδα.

Η λύση βρίσκεται στην δημιουργία ασφαλιστικής συνείδησης των πολιτών, ουδείς όμως κόπτεται για αυτό. Αντίθετα, η αξιοπιστία της ιδιωτικής ασφάλισης στην Ελλάδα, δέχθηκε ακόμα ένα πλήγμα με το επιπόλαιο εγχείρημα εντοπισμού των ανασφάλιστων οχημάτων. Η προχειρότητα της εφαρμογής και τα λάθη των δεδομένων ανάγκασαν την πολιτεία σε πλήρη ανάκληση του εγχειρήματος μέχρι τον εξορθολογισμό του. Το κακό όμως έγινε και ο θεσμός της ιδιωτικής ασφάλισης δέχθηκε ακόμα ένα πλήγμα αξιοπιστίας.

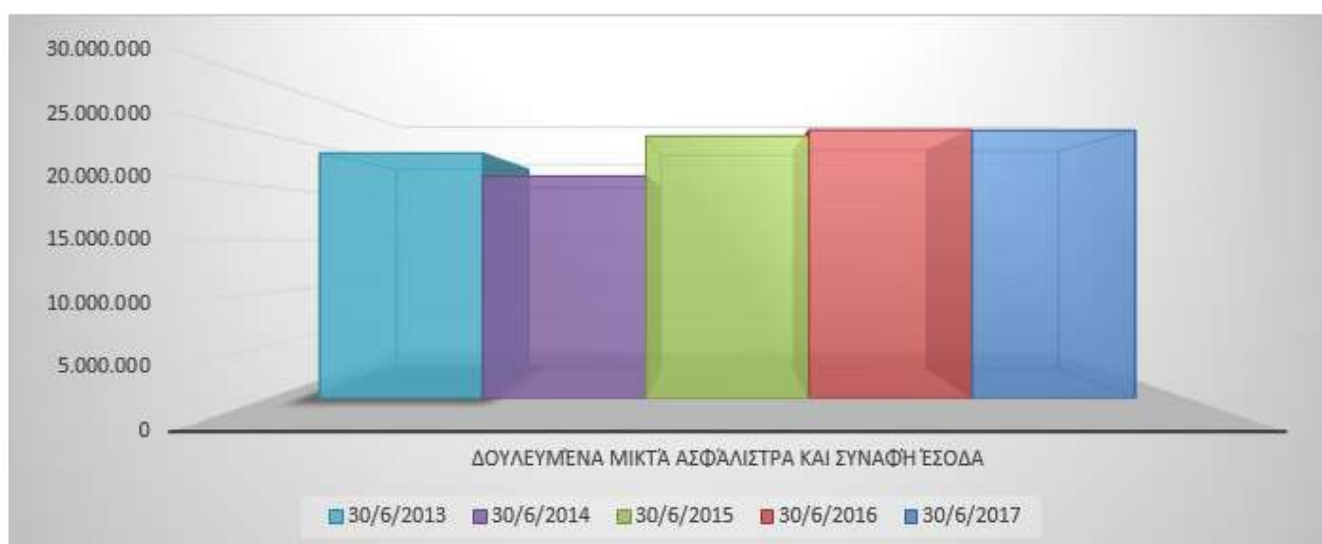
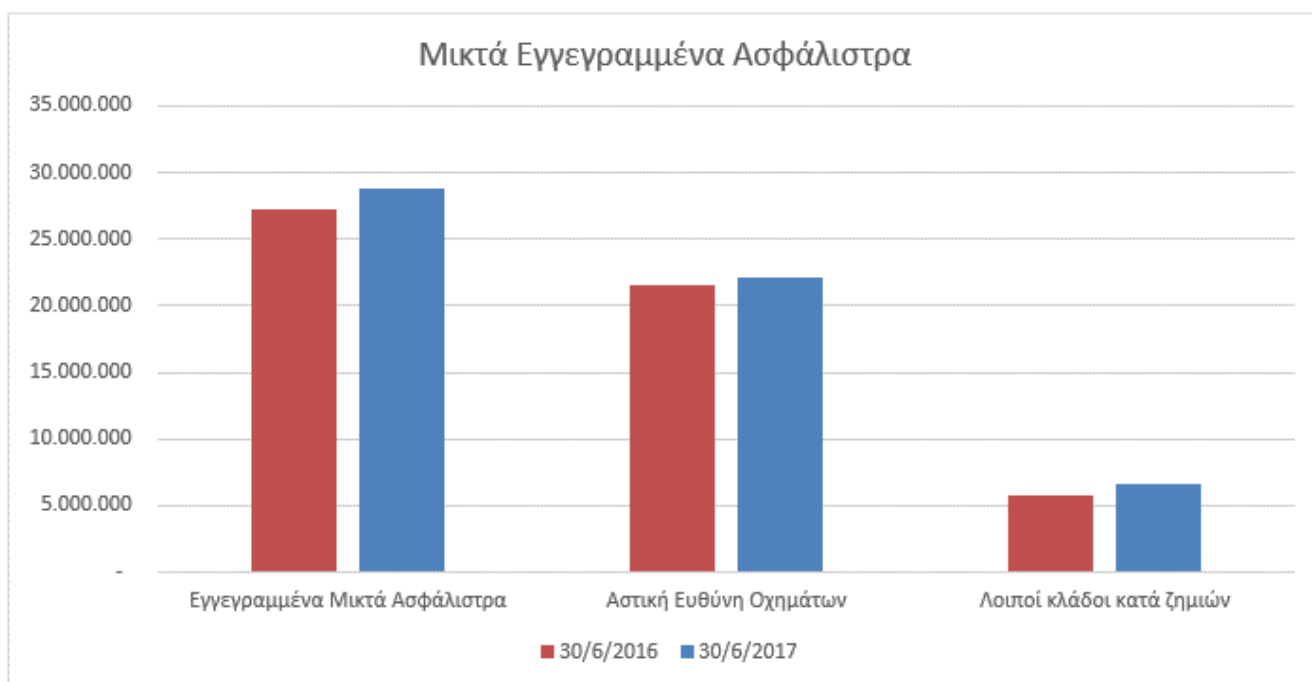
Η Παραγωγή Ασφαλιστρων του κλάδου δείχνει να σταθεροποιείται στα χαμηλά της πτωτικής πορείας της τελευταίας 7ετίας. Όπως φαίνεται στον παρακάτω πίνακα της ΕΑΕΕ, παρά την πτώση της παραγωγής Αστικής Ευθύνης Οχημάτων, οι λοιποί κλάδοι κατά ζημιών αυξήθηκαν οριακά με αποτέλεσμα την οριακή μείωση της παραγωγής κατά ζημιών.

Παραγωγή εγγεγραμμένων ασφαλιστρων (€)	Ιανουάριος - Μάιος 2017	Μεταβολή έναντι 2016
Ασφαλίσεις Ζωής	782.522.651,86	+2,7%
Ασφαλίσεις κατά Ζημιών	803.004.537,06	-0,7%
ΕΚ ΤΩΝ ΟΠΟΙΩΝ		
Αστική ευθύνη οχημάτων	301.426.348,88	-3,1%
Λοιποί κλάδοι κατά Ζημιών	501.578.188,18	+0,7%
<b>Σύνολο</b>	<b>1.585.527.188,92</b>	<b>+0,9%</b>

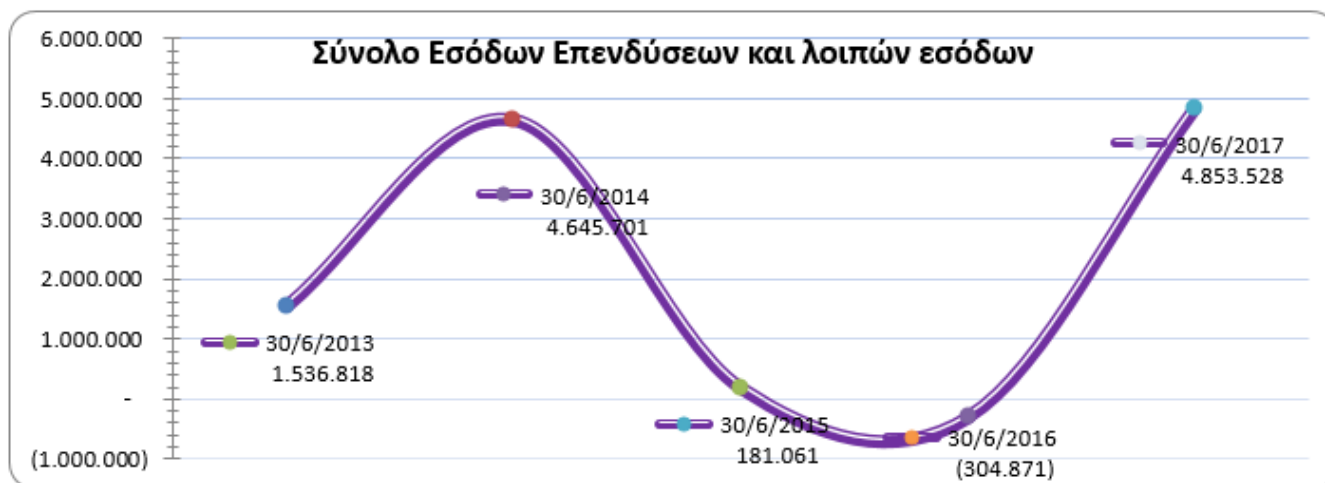
**Κύριοι Μέτοχοι, όπως θα διαπιστώσετε από την ανάγνωση της Ετήσιας Έκθεσης Χρηματοοικονομικής Αναφοράς, η INTERLIFE ΑΣΦΑΛΙΣΤΙΚΗ αποδεικνύει για άλλη μία φορά, όχι μόνο τις αντοχές της στις ιδιαίτερα δυσμενείς συνθήκες, όχι μόνο την ισχυρή θωράκιση που διαθέτει λόγω των επιλογών της Διοίκησης και Οργανωτικής της δομής, αλλά και την δυναμική να προχωρήσει πιο μπροστά και πιο ψηλά, αυξάνοντας την παραγωγή της και την κερδοφορία της, ενισχύοντας τα κεφάλαιά της, βάζοντας τον πήχη της ποιότητας των υπηρεσιών ακόμα πιο ψηλά και δείχνοντας υπερήφανα το ιδιαίτερο κοινωνικό της πρόσωπο που την κάνει να φιγουράρει στον Τομέα της Εταιρικής Κοινωνικής Ευθύνης.**



Η Εταιρεία μας, έχοντας επιδείξει απόλυτη προσηλωση στις αρχές και την φιλοσοφία της, παρά τον ιδιαίτερο ανταγωνισμό που δέχθηκε κατά την διάρκεια του έτους στον τομέα της παραγωγής ασφαλιστρών εξ' αιτίας των ανταγωνιστικών στρεβλώσεων και τις δυσμενείς συνθήκες περιβάλλοντος, αύξησε το σύνολο της παραγωγής της κατά 5,67%. Στους επί μέρους κλάδους, η αύξηση της Αστικής Ευθύνης Οχημάτων ήταν της τάξης του 2,76% ενώ αυτή των λοιπών κλάδων ζημιών ήταν της τάξης του 16,67%.



Στον τομέα των επενδύσεων το Α' εξάμηνο του 2017 ήταν ακόμα μία ιδιαίτερα καλή περίοδος. Η εφαρμογή της Φερεγγυότητας ΙΙ οδήγησε την επενδυτική στρατηγική σε τοποθετήσεις σε ασφαλέστερα και λιγότερο επικίνδυνα καταφύγια, κάτι που περιορίζει σημαντικά τις αποδόσεις με αντάλλαγμα την ασφάλεια και την μείωση των κινδύνων, κάτω βεβαίως από τους περιορισμούς των Capital Controls. Παρόλα αυτά, η διαρκής επαγρύπνηση της επενδυτικής επιτροπής και η συνετή και επιτυχημένη επενδυτική πολιτική, επέφερε κερδοφόρο αποτέλεσμα.

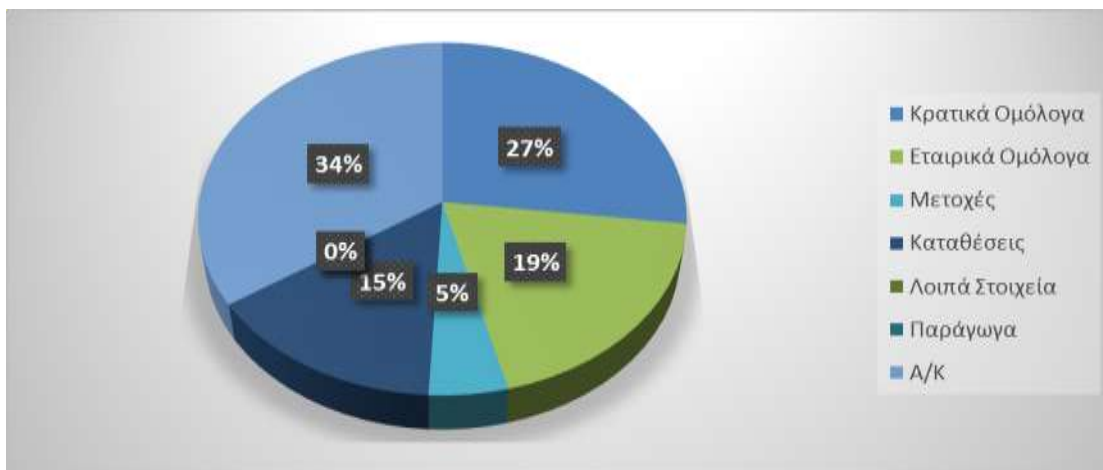


Αξιοσημείωτη είναι η κατανομή των επενδύσεων η οποία αποσκοπεί στην διασπορά και τον περιορισμό του κινδύνου της αγοράς.

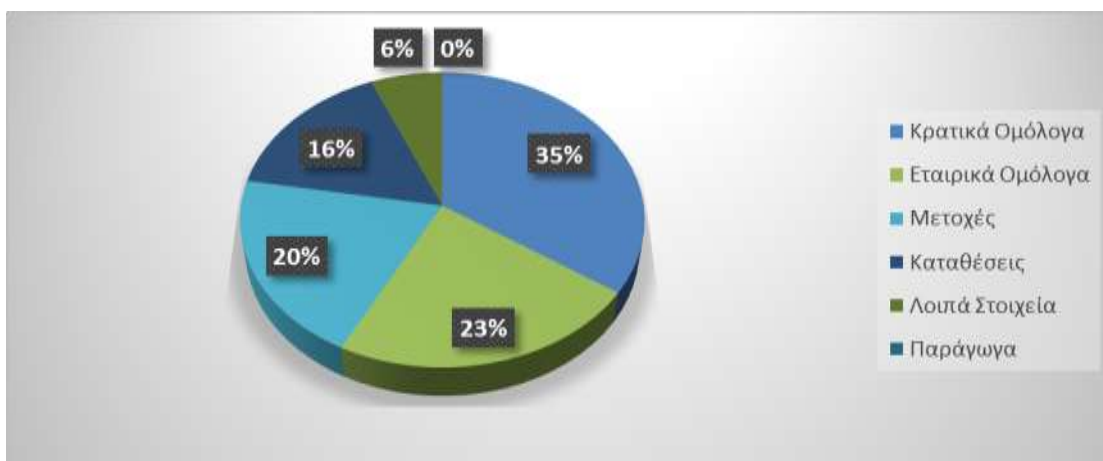


Εκτός των ακινήτων τα οποία βρίσκονται όλα στην Ελληνική επικράτεια και αποτιμώνται στην εύλογη αξία, το χρηματοοικονομικό σκέλος του επενδυτικού χαρτοφυλακίου της Εταιρείας παρουσιάζει την 30/6/2017 την ακόλουθη διασπορά:

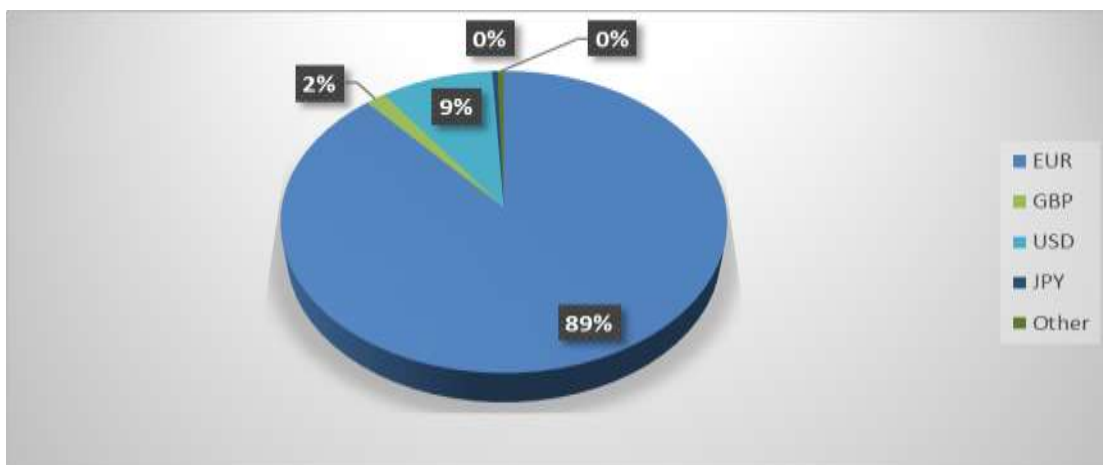
Διάγραμμα 1: Κατανομή Χρηματοοικονομικών Επενδύσεων πριν Το Look - Through



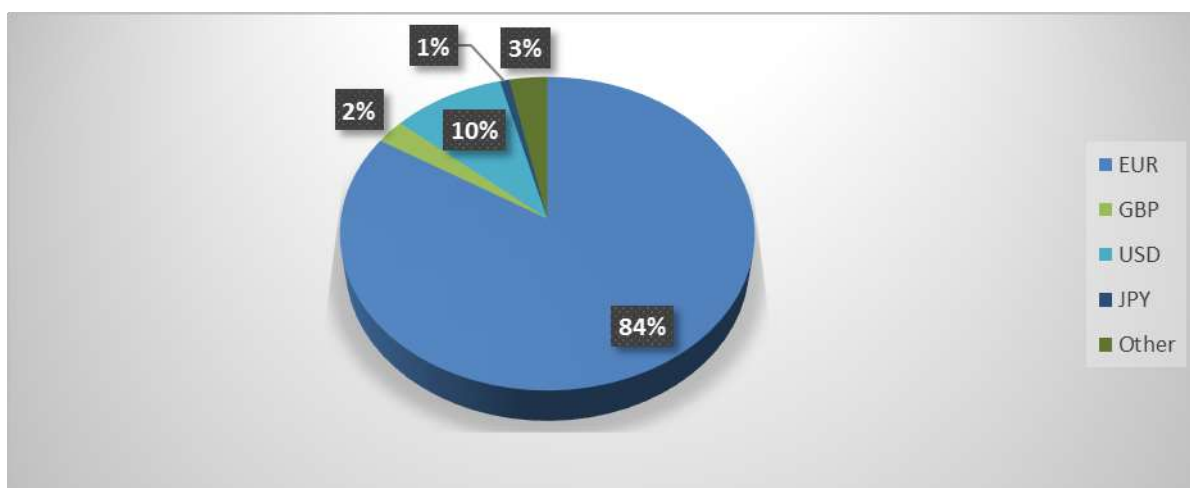
Διάγραμμα 2: Κατανομή Χρηματοοικονομικών Επενδύσεων μετά Το Look - Through



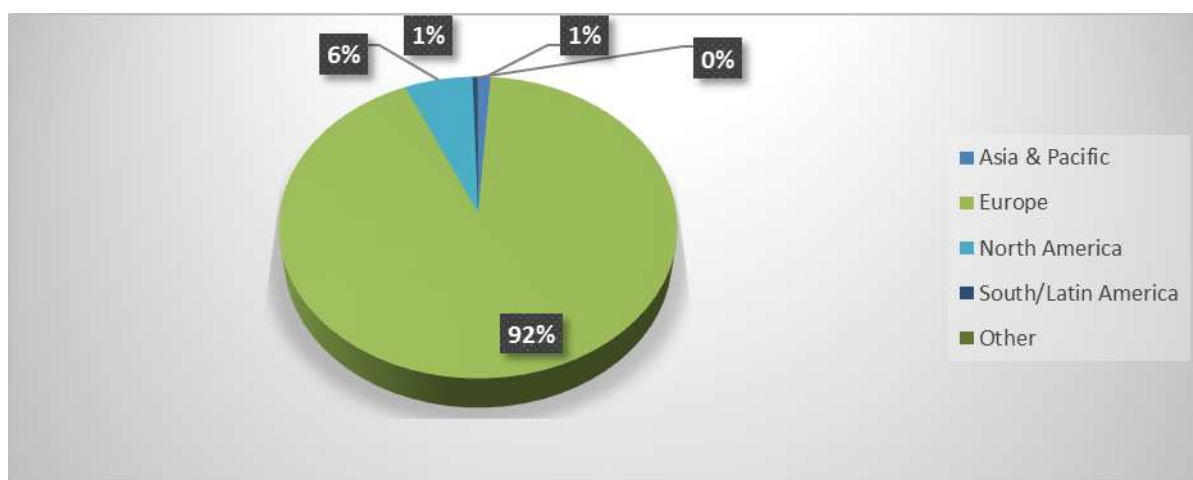
Διάγραμμα 3: Νομισματική Κατανομή Χρηματοοικονομικών Επενδύσεων πριν Το Look - Through



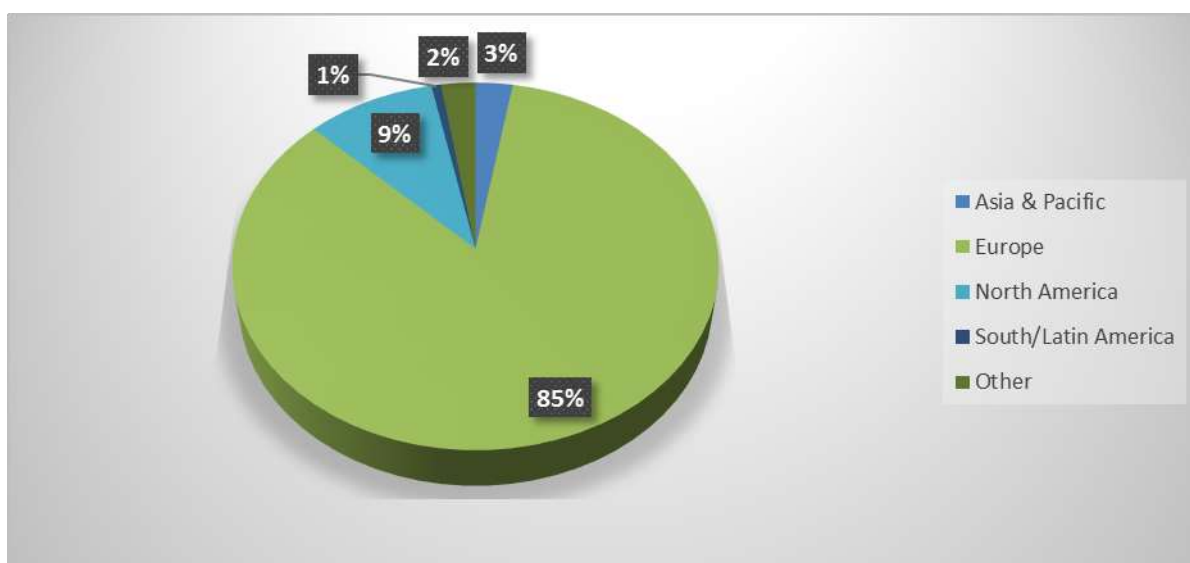
Διάγραμμα 4: Νομισματική Κατανομή Χρηματοοικονομικών Επενδύσεων μετά Το Look - Through



Διάγραμμα 5: Γεωγραφική Κατανομή Χρηματοοικονομικών Επενδύσεων πριν Το Look - Through



Διάγραμμα 6: Γεωγραφική Κατανομή Χρηματοοικονομικών Επενδύσεων μετά Το Look - Through



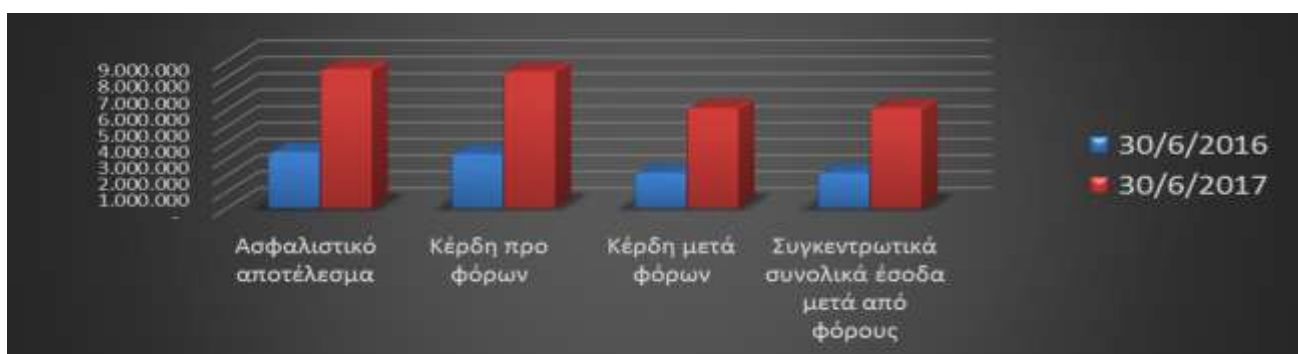
Με μεγάλη επιτυχία επετεύχθη και ο στόχος συγκράτησης των λειτουργικών εξόδων Στο παρακάτω διάγραμμα αποτυπώνεται η πορεία των γενικών εξόδων την τελευταία πενταετία.



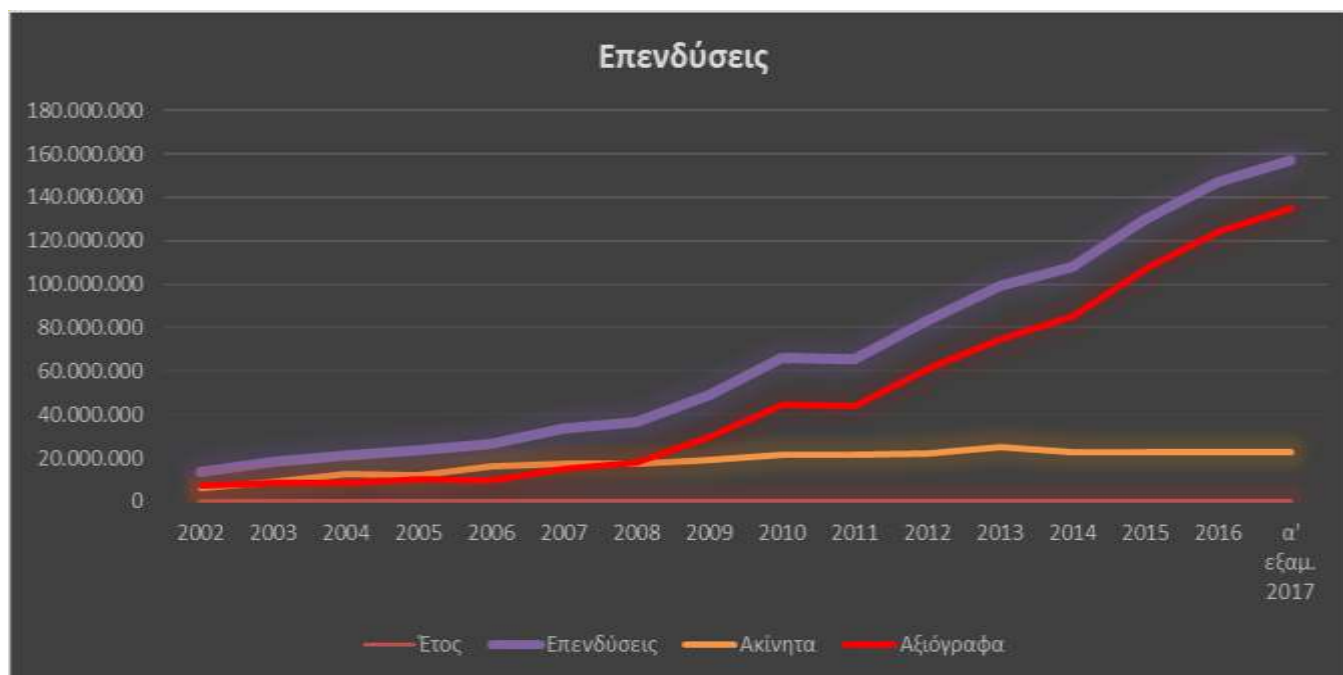
Παρά την αύξηση της παραγωγής, σταθερό παρέμεινε το σύνολο των εξόδων (συμπεριλαμβανομένων των εξόδων πρόσκτησης και των αποζημιώσεων περιόδου - πληρωθέντων και μη - ), όπως αποτυπώνεται στο παρακάτω διάγραμμα. Ειδικότερα, ενώ τα έξοδα πρόσκτησης αυξήθηκαν κατά 7,52%, οι καθαρές αποζημιώσεις (συμπεριλαμβανομένης της μεταβολής ασφαλιστικών προβλέψεων) μειώθηκαν κατά 1,56% έναντι της αντίστοιχης περιόδου του 2016.



**Η υψηλή προσήλωση της Διοίκησης και του προσωπικού στις αρχές, τις πολιτικές, τους στόχους και την στρατηγική της Εταιρείας, επέφεραν την αύξηση των κερδών προ φόρων κατά 153,56% έναντι της αντίστοιχης περιόδου του 2016 φτάνοντας τα 8,33 εκ. € (έναντι 3,28 εκ. € το Α' εξάμηνο του 2016).**



Η διαχείριση των απαιτήσεων διασφαλίζει μειωμένο πιστωτικό κίνδυνο και υψηλή ρευστότητα με αποτέλεσμα την ενίσχυση των επενδύσεων κατά 6,99%. Το σύνολο των επενδύσεων και ταμειακών ισοδυνάμων (χωρίς τους λογαριασμούς άμεσης ρευστότητας) ανήλθε στα 157,09 εκ. €.



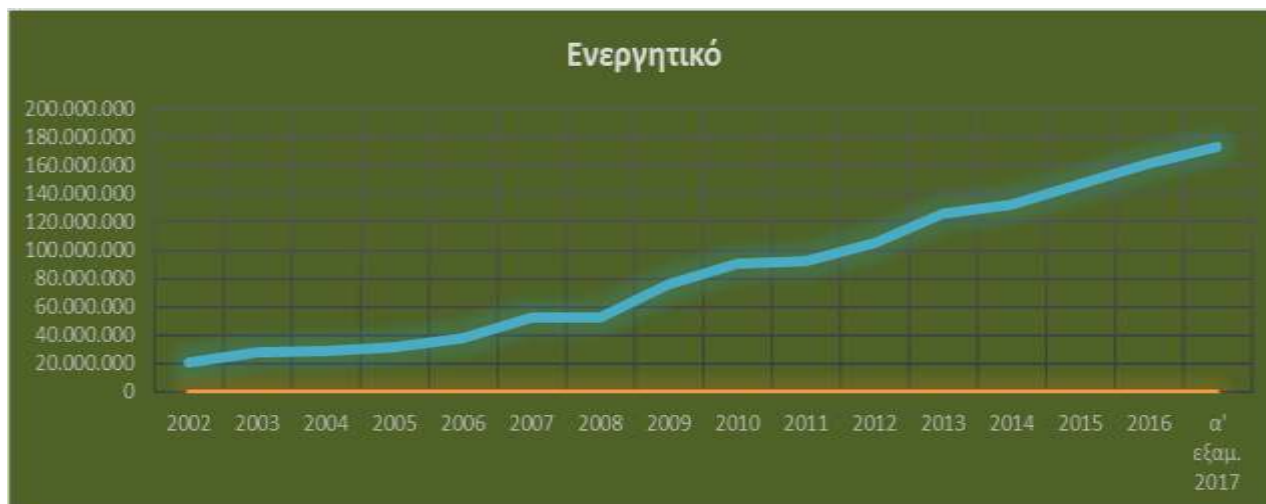
Αποτέλεσμα των παραπάνω ήταν η αύξηση των ιδίων κεφαλαίων κατά 6,08 εκ. € ήτοι 9,94% έναντι της 31/12/2016. Τα ίδια κεφάλαια ανήλθαν σε 61,16 εκ. € έναντι 55,63 εκ. € στις 31/12/2016.

Στο παρακάτω διάγραμμα αποτυπώνεται η σταθερή ανοδική εξέλιξη των ιδίων κεφαλαίων της Εταιρείας με την καμπύλη να έχει ιδιαίτερα ανοδική τάση την τελευταία βετία.



Η INTERLIFE Α.Α.Ε.Γ.Α., θωρακισμένη πίσω από την προσήλωση στους στόχους της, την υψηλή ποιότητα παρεχόμενων υπηρεσιών, την αποτελεσματική Διοίκηση και οργάνωση, πάντα με το βλέμμα στις εξελίξεις και την πρόληψη των επερχόμενων κινδύνων, συνεχίζει την σταθερή της πορεία σημειώνοντας θετικούς δείκτες σε όλους τους τομείς και ακόμα πιο θετικά αποτελέσματα:

- Το σύνολο του ενεργητικού αυξήθηκε κατά 7,49% σε σχέση με την 31/12/2016.



- Οι απαιτήσεις από ασφάλιστρα μειώθηκαν κατά 29,31% σε σχέση με την 31/12/2016.
- Το σύνολο των υποχρεώσεων ανήλθε στα 9,49 εκ. € με το μεγαλύτερο μέρος να αφορά φόρο εισοδήματος μη βεβαιωθέντα και φόρο ασφαλιστρών μη ληξιπρόθεσμο.
- Το προσωπικό αυξήθηκε κατά 10,9% σε σχέση με την 31/12/2016.

Η επιχειρησιακή στρατηγική του Α' Εξαμήνου 2017, οριοθετήθηκε από τις παρακάτω προτεραιότητες:

1. Αύξηση εργασιών πρόσκτησης.
2. Βέλτιστη διαχείριση των στοιχείων του ενεργητικού με στόχο την μέγιστη δυνατή πρόσοδο και έμφαση στην ελαχιστοποίηση των κινδύνων.
3. Μέγιστη συγκράτηση γενικών εξόδων, παρόλο που οι νέες ανάγκες που διαμορφώθηκαν απαιτήσαν πρόσθετους πόρους.
4. Διατήρηση της υψηλής ποιότητας παρεχόμενων υπηρεσιών.
5. Συνεχή εκσυγχρονισμό και βελτίωση των πληροφοριακών συστημάτων της Εταιρείας.
6. Πιστή εφαρμογή του Συστήματος Εταιρικής Διακυβέρνησης με βάση τα πρότυπα που θέτει η Εποπτική Αρχή και το θεσμικό πλαίσιο SOLVENCY II.

## **Εταιρική Διακυβέρνηση - Επιχειρησιακή Οργάνωση**

Στην Εταιρεία στα πλαίσια της εποπτικής υποχρέωσης αλλά και της ορθής και συνετής διαχείρισης των εργασιών της, λειτουργούν οι Μονάδες Διαχείρισης Κινδύνου, Αναλογιστικής Λειτουργίας, Εσωτερικού Ελέγχου και Κανονιστικής Συμμόρφωσης. Τα καθήκοντα και οι αρμοδιότητες των συγκεκριμένων Μονάδων σχετίζονται με τη διαχείριση των κινδύνων και τον έλεγχο. Αποστολή τους είναι η αναγνώριση και καταγραφή των κινδύνων, η μέτρηση αυτών και στην συνέχεια η παροχή πληροφόρησης στη Διοίκηση, προκειμένου να λάβει τις κατάλληλες αποφάσεις για τη διαχείριση των κινδύνων. Οι Μονάδες που επιτελούν αυτές τις λειτουργίες συντονίζονται αποτελεσματικά και αποδοτικά, έτσι ώστε να μην υπάρχουν ούτε «κενά» στους ελέγχους αλλά ούτε αλληλοεπικαλύψεις. Η Εταιρεία για τη διαχείριση του κινδύνου και του ελέγχου εφαρμόζει ένα ολοκληρωμένο Σύστημα Εσωτερικού Ελέγχου μέσα από το μοντέλο των τριών γραμμών άμυνας προσαρμοσμένο στη δομή και το μέγεθος της. Αναλυτικότερα:

### **ΛΕΙΤΟΥΡΓΙΑ ΕΣΩΤΕΡΙΚΟΥ ΕΛΕΓΧΟΥ**

Το καταστατικό της Μονάδας Εσωτερικού Ελέγχου εγκρίθηκε από το Δ.Σ. της Εταιρείας στις 04/11/2013 και βάσει αυτού δημιουργήθηκε η Πολιτική Λειτουργίας της Μονάδας. Στην πολιτική αυτή αναλύονται τα εξής:

- στόχος πολιτικής
- οργανωτική & λειτουργική δομή
- αποστολή
- στελέχωση
- αρμοδιότητες Μονάδας
- αρμοδιότητες του Υπεύθυνου της Μονάδας
- διαδικασίες υποβολής αναφορών
- δικαιοδοσία
- ελεγκτικά πρότυπα

Η ανάλυση του τρόπου λειτουργίας της Μονάδας γίνεται στο Εγχειρίδιο Καταγεγραμμένων Διαδικασιών, η επικαιροποίηση του οποίου εγκρίθηκε από το Δ.Σ. της εταιρείας στις 26/07/2016. Η δημιουργία του συγκεκριμένου εγχειριδίου έγινε βάσει:

- Των Διεθνών Προτύπων Ελέγχου.
- Του Κώδικα Δεοντολογίας, των αρχών και των κανόνων Συμπεριφοράς που οφείλουν να εφαρμόζουν οι Εσωτερικοί Ελεγκτές.
- Του πλαισίου εσωτερικού ελέγχου COSO.



## ΛΕΙΤΟΥΡΓΙΑ ΚΑΝΟΝΙΣΤΙΚΗΣ ΣΥΜΜΟΡΦΩΣΗΣ

Η πολιτική λειτουργίας της Μονάδας Κανονιστικής Συμμόρφωσης επικαιροποιήθηκε την 26/07/2016 και σε αυτή αναλύονται η οργανωτική και λειτουργική της δομή, η αποστολή, η στελέχωση, οι αρμοδιότητες της Μονάδας, η ανεξαρτησία της και οι διαδικασίες υποβολής αναφορών.

## ΛΕΙΤΟΥΡΓΙΑ ΔΙΑΧΕΙΡΙΣΗΣ ΚΙΝΔΥΝΩΝ

### **1. Οργανωτική δομή**

Η λειτουργία Διαχείρισης Κινδύνων λειτουργεί σε δύο επίπεδα. Το πρώτο είναι αυτό της μονάδας Διαχείρισης Κινδύνων η οποία έχει ενσωματωθεί στη δομή της Εταιρείας και το δεύτερο αυτό της επιτροπής Διαχείρισης Κινδύνων, η οποία αναφέρεται στο Διοικητικό Συμβούλιο.

Η Επιτροπή Διαχείρισης Κινδύνων λειτουργεί ως ο συνδετικός κρίκος μεταξύ των μονάδων και του Διοικητικού Συμβουλίου. Επιμελείται την εισήγηση των θεμάτων που αφορούν στη Διαχείριση Κινδύνων και την Αναλογιστική στο Διοικητικό Συμβούλιο. Διασφαλίζει έτσι την επαρκή κατάρτισή του ώστε να μπορεί να ασκεί αποτελεσματικά το έργο του, λαμβάνοντας υπόψη του τις πτυχές της Διαχείρισης Κινδύνων.

Η επιτροπή αποτελείται από:

Ιωάννης Βοτσαρίδης	Πρόεδρος της Επιτροπής
Αθανάσιος Πρόιος	Μέλος
Αχιλλέας Κοντογούρης	Μέλος
Κωνσταντίνος Βοτσαρίδης	Μέλος

### **2. Βασικές αρμοδιότητες και καθήκοντα**

Οι αρμοδιότητες και καθήκοντα της λειτουργίας στο σύνολό της εστιάζονται στα παρακάτω:

- Την εισήγηση στο Διοικητικό Συμβούλιο των εκάστοτε ανωτάτων ορίων ανάληψης κινδύνου συνολικά για κάθε είδος κινδύνου αλλά και ανά κατηγορία με την προβλεπόμενη κατανομή των σχετικών ορίων ανά κλάδο, προϊόν, κατηγορία ασφαλισμένων κ.λπ. σύμφωνα με την ανοχή της Εταιρείας στον κίνδυνο (risk tolerance).
- Την εισήγηση ορίων για την τυχόν διακοπή δραστηριοτήτων ή για την ενεργοποίηση τυχόν απαιτούμενων διορθωτικών ενεργειών για δραστηριότητες που είτε είναι ζημιογόνες είτε αποτελούν πηγές κινδύνου υψηλότερου από αυτόν που είναι διατεθειμένη να αναλάβει η Εταιρεία (risk tolerance).
- Στον εντοπισμό των κινδύνων στους οποίους είναι εκτεθειμένη η Εταιρεία.
- Στη μέτρηση των εντοπιζόμενων κινδύνων.

- Στη διαχείριση, αντιμετώπιση ή μετριασμό των κινδύνων, ανάλογα με την τοποθέτηση της Εταιρείας απέναντι στους κινδύνους αυτούς.
- Στην παρακολούθηση της διαχείρισης και των αποτελεσμάτων αυτής.
- Στην παροχή και λήψη ανατροφοδότησης στα και από τα ενδιαφερόμενα μέρη, σχετικά με την αποτελεσματικότητα των ενεργειών διαχείρισης και αξιολόγηση αυτής.
- Στην οργάνωση ελέγχων, σε συνεργασία με τη Λειτουργία Εσωτερικού Ελέγχου, ώστε να εξασφαλίζεται η ευθυγράμμιση των ενδιαφερομένων φορέων της Εταιρείας με τις πολιτικές, διαδικασίες, πρακτικές και αρχές διαχείρισης κινδύνων.
- Στη σύνταξη των πολιτικών και διαδικασιών της διαχείρισης κινδύνων και ενσωμάτωσή τους στις υφιστάμενες διαδικασίες της Εταιρείας ώστε να ενισχύεται η αποτελεσματικότητά τους.
- Ενημέρωση του Διοικητικού Συμβουλίου με θέματα που αφορούν τη διαχείριση κινδύνων.
- Ενημέρωση της Εποπτικής Αρχής, όπου αυτό απαιτείται.
- Σύνταξη των απαραίτητων εκθέσεων και αναφορών, όπως για παράδειγμα της ORSA.
- Οργάνωση και εκτέλεση ασκήσεων προσομοίωσης, σε συνεργασία με την Αναλογιστική Λειτουργία για την ορθή ποσοτικοποίηση σε όρους κεφαλαίων του αναλαμβανόμενου κινδύνου.
- Προώθηση των ενεργειών που απαιτούνται για την υλοποίηση των ανωτέρω.
- Συνεργασία με τις υπόλοιπες λειτουργίες για την αποτελεσματική Διοίκηση της επιχείρησης.
- Οι παραπάνω ενέργειες αφορούν το σύνολο των κατηγοριών κινδύνων, δηλαδή:
  - Αγοράς, συμπεριλαμβανομένου του επιτοκιακού κινδύνου, του κινδύνου περιθωρίου, του κινδύνου ALM και του κινδύνου ρευστότητας.
  - Ασφαλιστικού, που εστιάζεται στον κίνδυνο ανάληψης, αποζημιώσεων, προϊόντος, τιμολόγησης, αντασφάλισης καθώς και εξόδων.
  - Πιστωτικού, που περιλαμβάνει τον κίνδυνο αντισυμβαλλομένων, όπως διαμεσολαβούντων, εκδοτών και αντασφαλιστών.
  - Λειτουργικού, που αφορά ανθρώπινα λάθη και αστοχίες συστημάτων, απάτη, εξωγενή φαινόμενα, αλλά και συνέχιση της επιχειρηματικής δραστηριότητας.
  - Συγκέντρωσης, για το σύνολο των ανωτέρω.

### 3. Πολιτικές και διαδικασίες

Η λειτουργία έχει οργανωθεί και εργάζεται με μία σειρά από εγκεκριμένες πολιτικές και διαδικασίες. Αυτές είναι πλήρως εναρμονισμένες με την στρατηγική της Εταιρείας και τις υφιστάμενες διαδικασίες και απόλυτα συμβατές με τις καθημερινές εργασίες της.

Ταυτόχρονα έχει ήδη επικαιροποιηθεί η πολιτική της Διαχείρισης Κινδύνων. Η επικαιροποιημένη πολιτική έχει εγκριθεί από το Διοικητικό Συμβούλιο στις 07/02/2017.

## ΑΝΑΛΟΓΙΣΤΙΚΗ ΛΕΙΤΟΥΡΓΙΑ

### **A. Πολιτική Αναλογιστικής Λειτουργίας**

Στο πλαίσιο της εταιρικής διακυβέρνησης η Αναλογιστική Λειτουργία ανήκει στις σημαντικότερες λειτουργίες για το σχεδιασμό και την ανάπτυξη συστημάτων διαχείρισης κινδύνου.

Η αναλογιστική λειτουργία της ασφαλιστικής Εταιρείας έχει ανατεθεί, μέσω σύμβασης εξωπορισμού (outsourcing), στην Εταιρεία Prudential Actuarial Solutions Ltd, η οποία είναι πάροχος αναλογιστικών υπηρεσιών και υπηρεσιών διαχείρισης κινδύνου στον ευρύτερο ελληνικό, αλλά και διεθνές χώρο μέσω της συνεργασίας της με την Towers Watson.

Πρωταρχικός σκοπός της ανάθεσης είναι ο υπολογισμός των τεχνικών προβλέψεων της Εταιρείας και ο υπολογισμός του απαιτούμενου κεφαλαίου κινδύνου σύμφωνα με την νέα οδηγία Φερεγγυότητα II που έχει τεθεί σε ισχύ την 01/01/2016.

Η αναλογιστική λειτουργία:

1. Είναι υπεύθυνη για τον συντονισμό των διαδικασιών προκειμένου να εκτελείται με ορθότητα ο υπολογισμός των τεχνικών προβλέψεων της Εταιρείας.

Τα εμπλεκόμενα τμήματα που οφείλουν να συντονίζονται είναι οι Διευθύνσεις:

- i. Εκδόσεων
- ii. Ανάληψης Κινδύνου
- iii. Αποζημιώσεων
- iv. Μηχανογράφησης
- v. Οικονομικών
- vi. Επενδύσεων
- vii. Αντασφαλίσεων

2. Εξασφαλίζει την καταλληλότητα των μεθόδων και των υποκείμενων υποδειγμάτων που χρησιμοποιούνται, καθώς και τις παραδοχές που γίνονται στον υπολογισμό των τεχνικών αποθεματικών.

3. Αξιολογεί την επάρκεια και την ποιότητα των δεδομένων που χρησιμοποιούνται στον υπολογισμό των τεχνικών προβλέψεων.

4. Αξιολογεί κατά πόσον τα συστήματα τεχνολογίας πληροφοριών που χρησιμοποιούνται για τον υπολογισμό των τεχνικών προβλέψεων υποστηρίζουν επαρκώς τις αναλογιστικές και στατιστικές διαδικασίες.
5. Συγκρίνει τις βέλτιστες εκτιμήσεις σε σχέση με τις εμπειρικές παρατηρήσεις.
6. Ενημερώνει το διοικητικό, διαχειριστικό ή εποπτικό όργανο για την αξιοπιστία και καταλληλότητα του υπολογισμού των τεχνικών προβλέψεων.
7. Εκφράζει την άποψη της στη διαδικασία ανάληψης του κινδύνου σύμφωνα με το άρθρο 48 της οδηγίας 2009/138/ΕΚ. Η άποψη της περιλαμβάνει συμπεράσματα για:
  - α. Την επάρκεια των ασφαλιστρών που πρόκειται να εισπραχθούν για την κάλυψη μελλοντικών αποζημιώσεων και εξόδων, λαμβάνοντας υπόψη τους υποκείμενους κινδύνους (συμπεριλαμβανομένου του κινδύνου ανάληψης του κινδύνου) και τον αντίκτυπο που έχουν τα δικαιώματα προαίρεσης και οι εγγυήσεις που περιλαμβάνονται στις ασφαλιστικές και αντασφαλιστικές συμβάσεις.
  - β. Την επίδραση του πληθωρισμού, του νομικού κινδύνου, τις τυχόν αλλαγές στην σύνθεση του χαρτοφυλακίου και όποιες προσαρμογές γίνονται στον τρόπο πληρωμής ασφαλιστρών (π.χ. bonus - malus systems).
  - γ. Τη σταδιακή τάση του χαρτοφυλακίου των ασφαλιστικών συμβάσεων να προσελκύσουν ή να διατηρήσουν ασφαλισμένους με υψηλό προφίλ κινδύνου (αντεπιλογή).
8. Εκφράζει γνώμη σχετικά με την καταλληλότητα των αντασφαλιστικών συμφωνιών σύμφωνα με το άρθρο 48 της οδηγίας 2009/138/ΕΚ. Η ανάλυση του περιλαμβάνει την επάρκεια για τα παρακάτω:
  - α. Προφίλ κινδύνου της Εταιρείας και της πολιτικής ανάληψης του κινδύνου.
  - β. Την πιστοληπτική θέση του αντασφαλιστή.
  - γ. Την επάρκεια κεφαλαίων σε περιβάλλον κατάστασης ακραίων καταστάσεων σε σχέση με την πολιτική αντασφάλισης.
  - δ. Των ανακτήσιμων ποσών από αντασφαλιστικές συμβάσεις και Οχήματα Ειδικού Σκοπού (USP).
  - ε. Στην παρούσα φάση της Εταιρείας δεν υφίστανται συμφωνίες με Φορείς Ειδικού Σκοπού, ενώ οι εν γένει τεχνικές προβλέψεις των αντασφαλιστικών συμβάσεων αντιμετωπίζονται με βάση τις προκαθορισμένες μεθοδολογίες που καταγράφονται στα σχετικά κείμενα των συμβάσεων.
9. Παρέχει τουλάχιστον ετησίως γραπτή αναφορά προς το διαχειριστικό, διοικητικό ή εποπτικό όργανο. Η αναφορά θα περιλαμβάνει τις διαδικασίες και τα αποτελέσματα της αναλογιστικής λειτουργίας και θα δίνει προτάσεις σε περιπτώσεις που το προφίλ της Εταιρείας αποκλίνει σημαντικά.

10. Συνεργάζεται στενά με την Διεύθυνση Διαχείρισης Κινδύνου προκειμένου να γίνεται σωστή υποδειγματοποίηση και αποτίμηση του κινδύνου που επηρεάζει τις κεφαλαιακές απαιτήσεις της Εταιρείας.
11. Συμβουλεύει την Εταιρεία για τις επενδυτικές της πολιτικές και την αποτίμηση των περιουσιακών της στοιχείων.
12. Υπολογίζει το ελάχιστο κεφάλαιο κινδύνου και το απαιτητό κεφάλαιο κινδύνου για εποπτικούς σκοπούς.
13. Συμβουλεύει την Εταιρεία στην ανάπτυξη και σχεδιασμό νέων προϊόντων περιλαμβανομένων των όρων και των συνθηκών που άπτονται αυτών.
14. Συμμετέχει σε δοκιμές σεναρίων και ανάλυσης ευαισθησίας.
15. Προτείνει λύσεις πλήρους ή μερικού εσωτερικού μοντέλου για τον υπολογισμό του κεφαλαίου κινδύνου.
16. Έχει πρόσβαση σε όλα τα σχετικά δεδομένα και πληροφορίες, αναφορές της Εταιρείας.
17. Συμβάλει στην αποτελεσματική εφαρμογή του συστήματος διαχείρισης κινδύνου, όπως ρητά αναφέρεται στο άρθρο 44 της οδηγίας και ειδικότερα στην ανάληψη ασφαλιστικού κινδύνου, στην διαχείριση ενεργητικού – παθητικού (ALM), στη διαχείριση κινδύνου ρευστότητας και συγκέντρωσης και σε άλλες τεχνικές μείωσης του κινδύνου.
18. Συμβάλει στην αποτελεσματική εφαρμογή του συστήματος διαχείρισης κινδύνου, όπως ρητά αναφέρεται στο άρθρο 45 της οδηγίας και ειδικότερα στην εκτίμηση του ιδίου κινδύνου και φερεγγυότητας λαμβάνοντας μέρος στην επιχειρηματική στρατηγική και παίζοντας κομβικό ρόλο στις στρατηγικές αποφάσεις της Εταιρείας.
19. Συμβάλει ενεργά στην κατάρτιση του επιχειρηματικού σχεδίου της Εταιρείας καθώς λαμβάνει μέρος στην τιμολογιακή πολιτική, τον καθορισμό του προφίλ κινδύνου, το καθορισμό του κινδύνου που θέλει να αναλάβει, το καθορισμό του κινδύνου που μπορεί να ανεχτεί, την οριοθέτηση των κινδύνων, τους τρόπους μετρίασης των κινδύνων και τον υπολογισμό αυτών. Στην κατάρτιση του επιχειρηματικού σχεδίου γίνονται προβολές του απαιτούμενου κεφαλαίου κινδύνου.

Το αναλογιστικό έργο εκτελείται από άτομα που διαθέτουν γνώση αναλογιστικών και οικονομικών μαθηματικών και τα οποία είναι σε θέση να αποδείξουν την σχετική πείρα τους, σε σχέση με τα ισχύοντα επαγγελματικά και άλλου είδους προσόντα, τα οποία είναι επαρκή από πλευράς υπόληψης και ακεραιότητας (ήθος) και τους επιτρέπουν να ασκούν υγιή και συνεπή διαχείριση (ικανότητα), σύμφωνα με τα άρθρο 82 της οδηγίας. Η Αναλογιστική Λειτουργία ανακοινώνει τυχόν αλλαγές στα πρόσωπα ή τα στοιχεία που ασκούν αναλογιστικό έργο και αναφέρουν αν οι αλλαγές προσώπων οφείλονται στην μη εκπλήρωση των παραπάνω απαιτήσεων.

Η INTERLIFE Α.Α.Ε.Γ.Α., είναι πιστοποιημένη κατά ISO 9001:2008 σε όλες τις βασικές της λειτουργίες.

Όσον αφορά τα Πληροφοριακά Συστήματα, η Εταιρεία διαθέτει πλέον ένα πλήρως αυτοματοποιημένο σύστημα εξυπηρέτησης συνεργατών, διαχείρισης ασφαλιστηρίων συμβολαίων καθώς και εισπραξης ασφαλίσεων με διαφορετικούς τρόπους πληρωμής και μέσα από ποικίλα κανάλια εξυπηρέτησης. Το σύστημα αυτό παρέχει όλη την απαιτούμενη πληροφόρηση στο δίκτυο συνεργατών σε πραγματικό χρόνο επί 24 ώρες ημερησίως όλες τις ημέρες του χρόνου. **Το sales4net, ένα πρωτοποριακό εργαλείο πώλησης ασφαλιστικών προϊόντων παρέχεται δωρεάν στους συνεργάτες μας, δίνοντάς τους την δυνατότητα απευθείας διαδικτυακής πώλησης μέσω των δικών τους σελίδων που διαθέτουν, ενισχύοντας έτσι την ανταγωνιστικότητά τους.**

Παράλληλα, λειτουργεί ειδικό λογισμικό διαχείρισης χαρτοφυλακίων IMS PLUS PROFILE για την καλύτερη διαχείριση των χαρτοφυλακίων και την έγκαιρη λήψη αποφάσεων.

Τέλος, στην τελική φάση εγκατάστασης και παραμετροποίησης βρίσκεται το νέο πρόγραμμα Λογιστικής και Οικονομικής Διαχείρισης SAP BUSINESS ONE.

### **Μεταγενέστερα Γεγονότα**

Αναφορικά με τις απαιτήσεις των Δ.Π.Χ.Α., δεν υπάρχουν σημαντικά γεγονότα μετά την 30<sup>η</sup> Ιουνίου 2017 έως σήμερα, τα οποία να χρήζουν ειδικής αναφοράς.

Κρίσιμες προϋποθέσεις για την ομαλοποίηση του οικονομικού περιβάλλοντος, είναι η αποφυγή ενός νέου κύκλου πολιτικής αποσταθεροποίησης, η ομαλή έκβαση της 3ης αξιολόγησης του προγράμματος για να συνεχιστεί η χρηματοδότηση ενώ φαίνεται να απομακρύνεται η ένταξη στο πρόγραμμα ποσοτικής χαλάρωσης της ΕΚΤ. Το ύψος των δημοσιονομικών στόχων που υιοθετήθηκαν είναι βέβαιο ότι θα επιφέρουν πρόσθετα μέτρα λιτότητας, με δυνητικές υφεσιακές επιπτώσεις. Στα παραπάνω είναι σημαντικό να προστεθεί η ανάγκη αποκατάστασης της ρευστότητας του τραπεζικού συστήματος με την αποκατάσταση της εμπιστοσύνης των καταθετών και την επιστροφή των καταθέσεων, κάτι που δεν φαίνεται να επιτεύχθηκε με την τελευταία ανακεφαλαιοποίηση, ενώ υπάρχει σοβαρό ενδεχόμενο και νέας ανακεφαλαιοποίησης. Και βέβαια, η άρση των περιορισμών διακίνησης κεφαλαίων (capital controls) Στην προσπάθεια αναστροφής του οικονομικού κλίματος μπορούν να συμβάλουν εξελίξεις όπως η προώθηση σημαντικών διαρθρωτικών μεταρρυθμίσεων καθώς και η επίτευξη συμφωνίας για την αναδιάρθρωση του ελληνικού χρέους. Τα τελευταία όμως δεν φαίνεται πιθανό να συμβούν πριν από το τέλος του προγράμματος τον Αύγουστο του 2018.

Για την αντιμετώπιση των ορατών κινδύνων, η Διοίκηση της Εταιρείας έχει ήδη λάβει, και θα εξακολουθεί να λαμβάνει με βάση τις διαφαινόμενες εξελίξεις, όλα τα δυνατά μέτρα για την αποφυγή των επιπτώσεων από την ύπαρξη δυσμενών φαινομένων με μείωση του κινδύνου των επενδύσεων της Εταιρείας έτσι ώστε να θεωρείται βέβαια η συνέχιση της δραστηριότητας της Εταιρείας ακόμα και μετά την εμφάνιση καταστροφικών συστημικών φαινομένων.

Η Διοίκηση εκτιμά πως θα συνεχιστεί η εύρυθμη λειτουργία της Εταιρείας και η μακροπρόθεσμη προοπτική της. Η αποτελεσματική Διοίκηση της Εταιρείας, η κεφαλαιακή επάρκεια, και η πίστη στην

προνοητικότητα και την οργάνωση αποτελούν εγγύηση για τη συνέχιση της επιτυχημένης πορείας της Εταιρείας.

### **Λοιπά Θέματα**

Η Εταιρεία καλύπτει πλήρως τις υποχρεώσεις της προς την εποπτική αρχή και το επίπεδο φερεγγυότητας όπως προβλέπεται από την ισχύουσα ασφαλιστική νομοθεσία.

**Αναλυτικότερα, στα πλαίσια του SOLVENCY II, η INTERLIFE έχει επιτύχει την 30/6/2017 Solvency Ratio της τάξης του 129,37% σε σχέση με τα Απαιτούμενα Κεφάλαια Φερεγγυότητας (SCR) και 466,16% σε σχέση με το Ελάχιστο Κεφάλαιο Φερεγγυότητας.**

**Επί πλέον, εφαρμόζει ολοκληρωτικά τις απαιτήσεις του Πυλώνα II περί εταιρικής διακυβέρνησης και διαθέτει όλη την απαιτούμενη υποδομή για τις υποχρεώσεις του Πυλώνα III που αφορά τις αναφορές και τις δημοσιεύσεις στις οποίες ανταποκρίνεται πλήρως.**

Δεν υπάρχουν άλλες δεσμεύσεις ή βάρη για τα περιουσιακά στοιχεία της Εταιρείας.

### **Προοπτικές**

Το Επιχειρησιακό Σχέδιο για το 2017 εξακολουθεί να έχει τις προαναφερθείσες προτεραιότητες.

Παράλληλα, έχει εκπονηθεί και εγκριθεί στην Τακτική Γενική Συνέλευση των Μετόχων της 29<sup>ης</sup> Μαΐου 2017 το νέο 5ετές Επιχειρηματικό Σχέδιο στο οποίο έχουν ενσωματωθεί όλες οι μεταβολές της Ασφαλιστικής Νομοθεσίας και οι απαιτήσεις του νέου Θεσμικού Πλαισίου SOLVENCY II.

**Το νέο Επιχειρηματικό Σχέδιο θέτει ως στόχο την αύξηση της παραγωγής στα 80 εκ. € μέχρι το τέλος του 2021 και του δείκτη των Απαιτούμενων Κεφαλαίων Φερεγγυότητας στο 160%.,** στόχοι που θεωρούνται από την Διοίκηση της Εταιρείας απόλυτα εφικτοί με βάση τα δεδομένα και τις προβλέψεις.

Κύριοι Μέτοχοι,

Τα αποτελέσματα-κέρδη της χρήσεως μετά φόρων ανέρχονται σε € 6.079.543 ήτοι 0,3319 € ανά μετοχή.

Το Διοικητικό Συμβούλιο απευθύνει τις θερμές ευχαριστίες του σε όλους όσους συνέβαλαν στην επίτευξη των στόχων και στην πρόοδο της Εταιρείας την περίοδο 1/1/2017-30/6/2017, και ιδιαίτερω στους Πελάτες, στο Προσωπικό και στους Συνεργάτες της.

Θεσσαλονίκη, 31 Αυγούστου 2017

Ο Πρόεδρος του Διοικητικού Συμβουλίου.

ΞΟΥΡΗΣ ΔΗΜΗΤΡΙΟΣ



**ΣΥΝΟΠΤΙΚΕΣ ΕΝΔΙΑΜΕΣΕΣ ΟΙΚΟΝΟΜΙΚΕΣ ΚΑΤΑΣΤΑΣΕΙΣ ΤΗΣ ΕΤΑΙΡΕΙΑΣ ΓΙΑ ΤΗΝ  
ΠΕΡΙΟΔΟ ΑΠΟ 01.01.2017 ΕΩΣ 30.06.2017**

**(Σύμφωνα με τα Διεθνή Πρότυπα Χρηματοοικονομικής Αναφοράς όπως αυτά έχουν υιοθετηθεί από την Ευρωπαϊκή Ένωση)**

Οι συνημμένες εξαμηνιαίες συνοπτικές Οικονομικές Καταστάσεις της Εταιρείας εγκρίθηκαν από το Διοικητικό Συμβούλιο της INTERLIFE Α.Α.Ε.Γ.Α. την 31<sup>η</sup> Αυγούστου 2017 και έχουν αναρτηθεί στο διαδίκτυο στην ηλεκτρονική διεύθυνση [www.interlife.gr](http://www.interlife.gr).

Επισημαίνεται ότι τα δημοσιοποιηθέντα συνοπτικά οικονομικά στοιχεία και πληροφορίες που προκύπτουν από τις ενδιάμεσες συνοπτικές οικονομικές καταστάσεις, στοχεύουν στο να παράσχουν στον αναγνώστη μία γενική ενημέρωση για την οικονομική κατάσταση και τα αποτελέσματα της Εταιρείας, αλλά δεν παρέχουν την ολοκληρωμένη εικόνα της οικονομικής θέσης, των χρηματοοικονομικών επιδόσεων και των ταμειακών ροών της Εταιρείας, σύμφωνα με τα Διεθνή Πρότυπα Χρηματοοικονομικής Αναφοράς.

**ΕΝΔΙΑΜΕΣΗ ΚΑΤΑΣΤΑΣΗ ΧΡΗΜΑΤΟΟΙΚΟΝΟΜΙΚΗΣ ΘΕΣΗΣ (Ποσά σε Ευρώ)**

	<u>Σημειώσεις</u>	<u>30 Ιουνίου 2017</u>	<u>31 Δεκεμβρίου 2016</u>
<b>ΕΝΕΡΓΗΤΙΚΟ</b>			
Ενσώματα πάγια περιουσιακά στοιχεία	6	8.046.344,40	8.196.573,50
Άυλα περιουσιακά στοιχεία	7	62.611,25	75.154,60
Επενδύσεις σε ακίνητα	8	14.490.045,44	14.459.500,00
Χρηματοοικονομικά στοιχεία στην εύλογη αξία μέσω αποτελεσμάτων	9	119.023.612,83	111.431.466,84
Αναβαλλόμενες φορολογικές απαιτήσεις	20	1.101.406,13	2.043.120,21
Απαιτήσεις από ασφάλιστρα	10	1.315.067,98	1.860.361,13
Απαιτήσεις από αντασφαλιστές	11	1.376.805,65	1.324.197,29
Απαιτήσεις από αντασφαλιστικές δραστηριότητες	11	(3.183,71)	5.118,61
Προμήθειες και λοιπά έξοδα παραγωγής επόμενων χρήσεων	12	4.003.898,20	2.614.454,13
Λοιπά στοιχεία ενεργητικού	13	3.178.699,87	3.881.260,83
Ταμειακά διαθέσιμα και Ισοδύναμα	14	20.521.011,87	15.201.917,79
<b>ΣΥΝΟΛΟ ΕΝΕΡΓΗΤΙΚΟΥ</b>		<b><u>173.116.319,91</u></b>	<b><u>161.093.124,93</u></b>
<b>ΙΔΙΑ ΚΕΦΑΛΑΙΑ ΚΑΙ ΥΠΟΧΡΕΩΣΕΙΣ</b>			
<b>Ίδια κεφάλαια</b>			
Μετοχικό Κεφάλαιο	15	10.955.068,08	10.955.068,08
Διαφορά από έκδοση μετοχών υπέρ το άρτιο	15	7.987,77	7.987,77
Αποθεματικά	15	20.302.993,21	19.885.753,21
Αποθεματικό ιδίων μετοχών	15	(371.368,63)	(371.368,63)
Αποτελέσματα εις νέον	15	30.260.603,68	25.147.687,90
<b>Σύνολο ιδίων κεφαλαίων</b>		<b><u>61.155.284,11</u></b>	<b><u>55.625.128,33</u></b>
<b>Υποχρεώσεις</b>			
Υποχρεώσεις προς αντασφαλιστές	16	221.317,41	211.618,64
Προβλέψεις	17	569.760,58	554.569,23
Λοιπές Υποχρεώσεις	18	8.694.893,12	7.789.713,54
<b>Σύνολο υποχρεώσεων</b>		<b><u>9.485.971,11</u></b>	<b><u>8.555.901,41</u></b>
<b>Ασφαλιστικές προβλέψεις</b>			
Μη δεδουλευμένα ασφάλιστρα	19	18.530.115,29	15.059.820,30
Ασφαλιστικές προβλέψεις εκκρεμών ζημιών	19	79.342.353,40	76.340.697,17
Λοιπές ασφαλιστικές προβλέψεις	19	4.602.596,00	5.511.577,72
<b>Σύνολο ασφαλιστικών προβλέψεων</b>		<b><u>102.475.064,69</u></b>	<b><u>96.912.095,19</u></b>
<b>ΣΥΝΟΛΟ ΙΔΙΩΝ ΚΕΦΑΛΑΙΩΝ ΚΑΙ ΥΠΟΧΡΕΩΣΕΩΝ</b>		<b><u>173.116.319,91</u></b>	<b><u>161.093.124,93</u></b>

Οι συνοδευτικές σημειώσεις αποτελούν αναπόσπαστο μέρος των συνοπτικών ενδιάμεσων οικονομικών καταστάσεων.

## ΕΝΔΙΑΜΕΣΗ ΚΑΤΑΣΤΑΣΗ ΣΥΝΟΛΙΚΟΥ ΕΙΣΟΔΗΜΑΤΟΣ (Ποσά σε Ευρώ)

ΕΣΟΔΑ	Σημειώσεις	30 Ιουνίου 2017	30 Ιουνίου 2016
Δουλευμένα μικτά ασφάλιστρα και συναφή έσοδα	22	25.339.261,02	25.389.929,98
Εκχωρημένα ασφάλιστρα	23	(1.761.640,93)	(1.779.294,05)
<b>Καθαρά δουλευμένα ασφάλιστρα</b>		<b>23.577.620,09</b>	<b>23.610.635,93</b>
Κέρδη/(Ζημιές) από αποτίμηση επενδυτικών ακινήτων		-	(6.158,24)
Κέρδη/(Ζημιές) από αποτίμηση χρηματοοικονομικών στοιχείων	24	3.549.718,28	(888.319,19)
Κέρδη/(Ζημιές) από πώληση χρηματοοικονομικών στοιχείων	25	293.359,68	(544.416,21)
Έσοδα επενδύσεων	26	1.010.450,23	1.134.023,00
Λοιπά έσοδα	27	58.294,26	104.750,33
<b>Σύνολο Επενδύσεων και λοιπών εσόδων</b>		<b>4.911.822,45</b>	<b>(200.120,31)</b>
<b>Σύνολο Εσόδων (α)</b>		<b>28.489.442,54</b>	<b>23.410.515,62</b>
<b>ΕΞΟΔΑ</b>			
Αποζημιώσεις ασφαλισμένων	28	(10.943.640,49)	(10.137.511,16)
Μεταβολή ασφαλιστικών προβλέψεων	29	(2.040.066,15)	(3.052.128,25)
Δουλευμένες προμήθειες παραγωγής	30	(4.288.112,78)	(3.988.022,14)
Λειτουργικά έξοδα	31	(2.698.622,83)	(2.736.529,71)
Λοιπά έξοδα	33	(188.107,46)	(214.603,37)
<b>Σύνολο Εξόδων (β)</b>		<b>(20.158.549,71)</b>	<b>(20.128.794,63)</b>
<b>ΚΕΡΔΗ/(ΖΗΜΙΕΣ) ΠΡΟ ΦΟΡΩΝ (α)+(β)</b>		<b>8.330.892,83</b>	<b>3.281.720,99</b>
Φόρος εισοδήματος	32	(2.251.349,54)	(1.153.657,15)
<b>ΚΕΡΔΗ/(ΖΗΜΙΕΣ) ΜΕΤΑ ΦΟΡΩΝ (1)</b>		<b>6.079.543,29</b>	<b>2.128.063,84</b>
<b>ΛΟΙΠΑ ΣΥΝΟΛΙΚΑ ΕΣΟΔΑ</b>			
<b>Στοιχεία που δεν θα ταξινομηθούν στην κατάσταση αποτελεσμάτων μεταγενέστερα:</b>			
Αναλογιστικά Κέρδη/(Ζημιές)		-	-
Αναβαλλόμενος φόρος		-	-
<b>ΛΟΙΠΑ ΣΥΝΟΛΙΚΑ ΕΣΟΔΑ ΜΕΤΑ ΦΟΡΩΝ (2)</b>		<b>-</b>	<b>-</b>
<b>ΣΥΓΚΕΝΤΡΩΤΙΚΑ ΣΥΝΟΛΙΚΑ ΑΠΟΤΕΛΕΣΜΑΤΑ ΧΡΗΣΗΣ (1)+(2)</b>		<b>6.079.543,29</b>	<b>2.128.063,84</b>
<b>Βασικά κέρδη / (ζημιές) ανά μετοχή</b>	34	<b>0,3319</b>	<b>0,1161</b>

Οι συνοδευτικές σημειώσεις αποτελούν αναπόσπαστο μέρος των συνοπτικών ενδιάμεσων οικονομικών καταστάσεων.

## ΕΝΔΙΑΜΕΣΗ ΚΑΤΑΣΤΑΣΗ ΜΕΤΑΒΟΛΩΝ ΙΔΙΩΝ ΚΕΦΑΛΑΙΩΝ (Ποσά σε Ευρώ)

	Μετοχικό κεφάλαιο	Διαφορά από έκδοση μετοχών υπέρ το άρτιο	Αποθεματικά	Κέρδη εις νέον	Σύνολο ιδίων κεφαλαίων
<b>Υπόλοιπο την 1 Ιανουαρίου 2016</b>	<b>10.955.068,08</b>	<b>7.987,77</b>	<b>18.472.726,64</b>	<b>18.417.884,82</b>	<b>47.853.667,31</b>
Διανομή μερισμάτων	-	-	-	(549.687,51)	(549.687,51)
Απόκτηση ιδίων μετοχών	-	-	(13.967,72)	-	(13.967,72)
Σχηματισμός αποθεματικών	-	-	1.065.447,40	(1.065.447,40)	-
Αποτελέσματα (κέρδη) χρήσης 2016	-	-	-	8.344.937,98	8.344.937,98
Λοιπά συνολικά έσοδα	-	-	(9.821,74)	-	(9.821,74)
<b>Υπόλοιπο την 31 Δεκεμβρίου 2016</b>	<b>10.955.068,08</b>	<b>7.987,77</b>	<b>19.514.384,58</b>	<b>25.147.687,90</b>	<b>55.625.128,32</b>
	<b>Μετοχικό κεφάλαιο</b>	<b>Διαφορά από έκδοση μετοχών υπέρ το άρτιο</b>	<b>Αποθεματικά</b>	<b>Κέρδη εις νέον</b>	<b>Σύνολο ιδίων κεφαλαίων</b>
<b>Υπόλοιπο την 1 Ιανουαρίου 2016</b>	<b>10.955.068,08</b>	<b>7.987,77</b>	<b>18.472.726,64</b>	<b>18.417.884,82</b>	<b>47.853.667,31</b>
Διανομή μερισμάτων	-	-	-	(549.687,51)	(549.687,51)
Απόκτηση ιδίων μετοχών	-	-	-	-	-
Σχηματισμός αποθεματικών	-	-	219.888,89	(219.888,89)	-
Αποτελέσματα (κέρδη) α' εξαμήνου 2016	-	-	-	2.128.063,84	2.128.063,84
<b>Υπόλοιπο την 30 Ιουνίου 2016</b>	<b>10.955.068,08</b>	<b>7.987,77</b>	<b>18.692.615,53</b>	<b>19.776.372,26</b>	<b>49.432.043,64</b>
	<b>Μετοχικό κεφάλαιο</b>	<b>Διαφορά από έκδοση μετοχών υπέρ το άρτιο</b>	<b>Αποθεματικά</b>	<b>Κέρδη εις νέον</b>	<b>Σύνολο ιδίων κεφαλαίων</b>
<b>Υπόλοιπο την 1 Ιανουαρίου 2017</b>	<b>10.955.068,08</b>	<b>7.987,77</b>	<b>19.514.384,58</b>	<b>25.147.687,90</b>	<b>55.625.128,32</b>
Διανομή μερισμάτων	-	-	-	(549.387,51)	(549.387,51)
Απόκτηση ιδίων μετοχών	-	-	-	-	-
Σχηματισμός αποθεματικών	-	-	417.240,00	(417.240,00)	-
Αποτελέσματα (κέρδη) α' εξαμήνου 2017	-	-	-	6.079.543,29	6.079.543,29
<b>Υπόλοιπο την 30 Ιουνίου 2017</b>	<b>10.955.068,08</b>	<b>7.987,77</b>	<b>19.931.624,58</b>	<b>30.260.603,68</b>	<b>61.155.284,11</b>

Οι συνοδευτικές σημειώσεις αποτελούν αναπόσπαστο μέρος των συνοπτικών ενδιάμεσων οικονομικών καταστάσεων.

**ΚΑΤΑΣΤΑΣΗ ΤΑΜΕΙΑΚΩΝ ΡΟΩΝ (Ποσά σε Ευρώ)**

	<b>30 Ιουνίου 2017</b>	<b>30 Ιουνίου 2016</b>
<b>Λειτουργικές δραστηριότητες πριν τις μεταβολές στα λειτουργικά περιουσιακά στοιχεία</b>		
Κέρδη προ φόρων	8.330.892,83	3.281.720,99
<b>Αναπροσαρμογές για:</b>		
Αποσβέσεις	31 188.858,77	191.397,77
Τόκοι χρεωστικοί	20.746,86	17.901,12
Τόκοι και συναφή έσοδα	26 (1.010.450,23)	(1.134.023,00)
(Κέρδη)/Ζημιές από αποτίμηση επενδυτικών ακινήτων	-	6.158,24
(Κέρδη)/Ζημιές από αποτίμηση χρηματοοικονομικών στοιχείων	24 (3.549.718,28)	888.319,19
(Κέρδη)/Ζημιές από πώληση χρηματοοικονομικών στοιχείων	25 (293.359,68)	544.416,21
(Κέρδη)/Ζημιές από πώληση πάγιων περιουσιακών στοιχείων	-	(999,99)
Ασφαλιστικές Προβλέψεις	29 2.040.066,15	3.052.128,25
Προβλέψεις Εκμεταλλεύσεως	17,33 15.191,35	21.967,84
<b>Ταμειακές ροές από λειτουργικές δραστηριότητες πριν τις μεταβολές στα λειτουργικά περιουσιακά στοιχεία</b>	<b>5.742.227,77</b>	<b>6.868.986,62</b>
<b>Μεταβολές σε λειτουργικά περιουσιακά στοιχεία</b>		
(Αύξηση)/Μείωση απατήσεων	(133.287,64)	(9.609,96)
Αύξηση/(Μείωση) υποχρεώσεων	7.647.388,80	6.792.660,14
Καταβεβλημένοι φόροι	(4.571.850,92)	(4.123.292,66)
<b>Καθαρές ταμειακές ροές από λειτουργικές δραστηριότητες</b>	<b>8.684.478,01</b>	<b>9.528.744,14</b>
<b>Ταμειακές ροές από επενδυτικές δραστηριότητες</b>		
Αγορές άυλων και ενσώματων πάγιων περιουσιακών στοιχείων	6,7 (26.086,32)	(47.284,32)
(Αγορές)/Πωλήσεις επενδυτικών ακινήτων	8 (30.545,44)	(505.342,24)
Πωλήσεις άυλων και ενσώματων πάγιων περιουσιακών στοιχείων	6,7 -	1.000,00
Αγορές χρηματοοικονομικών στοιχείων	9 (44.059.713,42)	(41.495.546,96)
Πωλήσεις χρηματοοικονομικών στοιχείων	9 40.310.645,39	27.583.654,17
Τόκοι εισπραχθέντες	27 526.474,51	763.189,09
Μερίσματα εισπραχθέντα	27 284.364,51	172.936,99
Ενοίκια εισπραχθέντα	27 199.611,21	197.896,92
<b>Καθαρές ταμειακές ροές από επενδυτικές δραστηριότητες</b>	<b>(2.795.249,56)</b>	<b>(13.329.496,35)</b>
Τόκοι χρεωστικοί	(20.746,86)	(17.901,12)
Αγορά ιδίων μετοχών	-	-
Καταβολή μερισμάτων	(549.387,51)	(549.687,51)
<b>Καθαρές ταμειακές ροές από χρηματοδοτικές δραστηριότητες</b>	<b>(570.134,37)</b>	<b>(567.588,63)</b>
<b>Καθαρή αύξηση (μείωση) στα Ταμειακά Διαθέσιμα και Ισοδύναμα αυτών</b>	<b>5.319.094,08</b>	<b>(4.368.340,84)</b>
<b>Ταμειακά Διαθέσιμα και Ισοδύναμα αυτών αρχής χρήσεως</b>	<b>15.201.917,79</b>	<b>20.982.807,67</b>
<b>Ταμειακά Διαθέσιμα και Ισοδύναμα αυτών τέλους χρήσεως</b>	<b>20.521.011,87</b>	<b>16.614.466,83</b>

Οι συνοδευτικές σημειώσεις αποτελούν αναπόσπαστο μέρος των συνοπτικών ενδιάμεσων οικονομικών καταστάσεων.

**ΣΗΜΕΙΩΣΕΙΣ ΕΠΙ ΤΩΝ ΣΥΝΟΠΤΙΚΩΝ ΕΝΔΙΑΜΕΣΩΝ ΟΙΚΟΝΟΜΙΚΩΝ ΚΑΤΑΣΤΑΣΕΩΝ****1. ΓΕΝΙΚΕΣ ΠΛΗΡΟΦΟΡΙΕΣ ΓΙΑ ΤΗΝ ΕΤΑΙΡΕΙΑ****1.1 Γενικές Πληροφορίες**

Η ΙΝΤΕΡΛΑΪΦ (INTERLIFE) Ανώνυμη Ασφαλιστική Εταιρεία Γενικών Ασφαλίσεων με διακριτικό τίτλο ΙΝΤΕΡΛΑΪΦ Α.Α.Ε.Γ.Α. ιδρύθηκε την 04/11/1991 με την υπ' αριθ. 5793/4.11.91 απόφαση του κ. Υπουργού Εμπορίου (Τεύχος Ανωνύμων Εταιρειών αρ. φύλλου 4481/14.11.1991).

Έδρα της Εταιρείας είναι η Θέρμη Θεσσαλονίκης, 14ο χλμ Ε.Ο. Θεσσαλονίκης – Πολυγύρου, με Αρ. Μ.Α.Ε. 25088/05/Β/91/23 και θα χαρακτηρίζεται εφεξής ως «η Εταιρεία».

Η Εταιρεία επίσης διατηρεί υποκαταστήματα στην Αθήνα, στη Ρόδο, στο Ηράκλειο και στις Σέρρες.

Η διάρκεια της Εταιρείας έχει οριστεί στα 100 χρόνια έτη από την ημερομηνία δημοσίευσης του καταστατικού της, ήτοι μέχρι 04/11/2091.

Σύμφωνα με το άρθρο 4 του Καταστατικού της, σκοπός της Εταιρείας είναι η κατά Νόμο: α) ενέργεια στην Ελλάδα και στο Εξωτερικό ασφαλίσεων, συνασφαλίσεων και αντασφαλίσεων κατά ζημιών, β) αντιπροσώπευση αλλοδαπών ασφαλιστικών και αντασφαλιστικών επιχειρήσεων, γ) ίδρυση ή συμμετοχή σε άλλες ασφαλιστικές ή αντασφαλιστικές επιχειρήσεις οποιασδήποτε μορφής, δ) πραγματοποίηση κάθε εργασίας που θα κρίνεται αναγκαία για την προώθηση των εργασιών της Εταιρείας, ε) τοποθέτηση εργασιών μεταξύ ασφαλιστικών επιχειρήσεων υποκαταστημάτων ή νομίμων αντιπροσώπων αλλοδαπών ασφαλιστικών επιχειρήσεων, στ) η ίδρυση και ανωνύμων εταιρειών που δεν έχουν ως αντικείμενο ασφαλιστικές εργασίες. Ο αριθμός φορολογικού μητρώου (Α.Φ.Μ.) της Εταιρείας είναι 094342626 και υπάγεται στην Δ.Ο.Υ. ΦΑΕ ΘΕΣΣΑΛΟΝΙΚΗΣ.

Από την 17η Οκτωβρίου 2012 οι μετοχές της Εταιρείας διαπραγματεύονται στην Αγορά Νεοαναπτυσσόμενων Εταιρειών (Ν.Ε.Α.) του Χρηματιστηρίου Αξιών Κύπρου.

Οι παρούσες συνοπτικές ενδιάμεσες οικονομικές καταστάσεις της 30 Ιουνίου 2017 έχουν εγκριθεί από το Διοικητικό Συμβούλιο την 31<sup>η</sup> Αυγούστου 2017.

Βάσει των διατάξεων του Κ.Ν. 2190/1920 «περί ανωνύμων εταιρειών» η εποπτεύουσα αρχή είναι το Υπουργείο Περιφερειακής Ανάπτυξης & Ανταγωνιστικότητας. Ο φορέας που εποπτεύει την Εταιρεία για την εφαρμογή των διατάξεων του Ν. 4364/2016 (ΦΕΚ Α13/05.02.2016) «περί ανάληψης και άσκησης δραστηριοτήτων ασφάλισης και αντασφάλισης» όπως επίσης και όλων των λοιπών σχετικών με την ασφάλιση νομοθεσιών, είναι η Διεύθυνση Εποπτείας Ιδιωτικών Ασφαλίσεων (Δ.Ε.Ι.Α.).

## **2. ΒΑΣΙΚΕΣ ΛΟΓΙΣΤΙΚΕΣ ΠΟΛΙΤΙΚΕΣ**

Οι κύριες λογιστικές πολιτικές που εφαρμόστηκαν για την σύνταξη των συνοπτικών ενδιάμεσων οικονομικών καταστάσεων της περιόδου που έληξε την 30 Ιουνίου 2017 παρατίθενται παρακάτω. Η Εταιρεία εφάρμοσε τις ίδιες λογιστικές πολιτικές σε σχέση με τη προηγούμενη χρήση.

### **2.1 ΠΛΑΙΣΙΟ ΚΑΤΑΡΤΙΣΗΣ ΟΙΚΟΝΟΜΙΚΩΝ ΚΑΤΑΣΤΑΣΕΩΝ ΕΤΑΙΡΕΙΑΣ**

Οι συνοπτικές ενδιάμεσες χρηματοοικονομικές πληροφορίες έχουν συνταχθεί σύμφωνα με το Διεθνές Λογιστικό Πρότυπο 34 (Ενδιάμεση Οικονομική Πληροφόρηση). Οι συνοπτικές ενδιάμεσες χρηματοοικονομικές πληροφορίες πρέπει να ληφθούν υπόψη σε συνδυασμό με τις οικονομικές καταστάσεις της 31 Δεκεμβρίου του 2016. Οι βασικές λογιστικές αρχές που εφαρμόστηκαν για τη σύνταξη των ενδιάμεσων συνοπτικών χρηματοοικονομικών πληροφοριών της εξάμηνης περιόδου που έληξε την 30η Ιουνίου 2017, είναι ίδιες με αυτές που ακολουθήθηκαν κατά την σύνταξη των ετήσιων Οικονομικών Καταστάσεων της χρήσης που έληξε την 31 Δεκεμβρίου 2016 και περιγράφονται σε αυτές, αφού ληφθούν υπόψη οι τροποποιήσεις προτύπων και διερμηνείες οι οποίες παρατίθενται παρακάτω. Όπου ήταν αναγκαίο, τα συγκριτικά στοιχεία έχουν αναταξινομηθεί για να συμφωνούν με τυχόν αλλαγές στην παρουσίαση των στοιχείων της παρούσας περιόδου.

Ένα σημαντικό χαρακτηριστικό των Δ.Π.Χ.Α. είναι ότι απαιτούν την διενέργεια εκτιμήσεων και την υιοθέτηση παραδοχών από πλευράς της Διοίκησης, σε ότι αφορά την σύνταξη των Οικονομικών Καταστάσεων. Αυτές βασίζονται στις διαθέσιμες πληροφορίες και φυσικά στην άσκηση κρίσεως από πλευράς Διοίκησης επί των πληροφοριών αυτών. Υπάρχει η περίπτωση τα πραγματικά μελλοντικά αποτελέσματα να διαφέρουν από τις εκτιμήσεις που έκανε η Διοίκηση και τυχόν τέτοιες αποκλίσεις να επηρεάσουν σημαντικά τα παραπάνω οικονομικά αποτελέσματα. Οι περιπτώσεις στις οποίες εμφανίζεται πιο έντονη η υποκειμενικότητα των λογιστικών κρίσεων της Διοίκησης, καθώς επίσης και αυτές που χαρακτηρίζονται από αυξημένη πολυπλοκότητα και αβεβαιότητα αναφέρονται παρακάτω στη σημείωση 3.2.

Ως αρχή σύνταξης των συνοπτικών ενδιάμεσων Οικονομικών Καταστάσεων είναι η αρχή συνέχισης της δραστηριότητας (going concern), και χρησιμοποιήθηκε το ιστορικό κόστος με εξαίρεση τα επενδυτικά περιουσιακά στοιχεία που αφορούν οικόπεδα και κτίρια, τα αξιόγραφα του επενδυτικού χαρτοφυλακίου και τα χρηματοοικονομικά στοιχεία του ενεργητικού και παθητικού, για τα οποία η Εταιρεία χρησιμοποίησε ως βάση αποτίμησης της εύλογες αξίες τους.

Τα ποσά στις συνοπτικές ενδιάμεσες Οικονομικές Καταστάσεις παρουσιάζονται σε Ευρώ που αποτελεί το λειτουργικό νόμισμα της Εταιρείας.

## 2.2 ΑΛΛΑΓΕΣ ΣΕ ΛΟΓΙΣΤΙΚΕΣ ΠΟΛΙΤΙΚΕΣ

### 2.2.1. Νέα Πρότυπα, Διερμηνείες, Αναθεωρήσεις και Τροποποιήσεις υφιστάμενων Προτύπων τα οποία έχουν τεθεί σε ισχύ και έχουν υιοθετηθεί από την Ευρωπαϊκή Ένωση.

Δεν υπάρχουν νέα Πρότυπα, Διερμηνείες, Αναθεωρήσεις ή Τροποποιήσεις υφιστάμενων Προτύπων τα οποία έχουν εκδοθεί από το Συμβούλιο Διεθνών Λογιστικών Προτύπων (IASB), έχουν υιοθετηθεί από την Ευρωπαϊκή Ένωση και η εφαρμογή τους είναι υποχρεωτική από την 01/01/2017 ή μεταγενέστερα.

### 2.2.2. Νέα Πρότυπα, Διερμηνείες, Αναθεωρήσεις και Τροποποιήσεις υφιστάμενων Προτύπων τα οποία δεν έχουν ακόμα τεθεί σε ισχύ ή δεν έχουν υιοθετηθεί από την Ευρωπαϊκή Ένωση.

Τα ακόλουθα νέα Πρότυπα, Διερμηνείες και τροποποιήσεις Προτύπων έχουν εκδοθεί από το Συμβούλιο Διεθνών Λογιστικών Προτύπων (IASB), αλλά είτε δεν έχουν ακόμη τεθεί σε ισχύ είτε δεν έχουν υιοθετηθεί από την Ευρωπαϊκή Ένωση.

- **ΔΠΧΑ 15 «Έσοδα από Συμβάσεις με Πελάτες» (εφαρμόζεται για ετήσιες περιόδους που ξεκινούν την ή μετά την 01/01/2018)**

Τον Μάιο του 2014, το IASB προέβη στην έκδοση ενός νέου Προτύπου, του ΔΠΧΑ 15. Το εν λόγω Πρότυπο είναι πλήρως εναρμονισμένο με τις απαιτήσεις που αφορούν στην αναγνώριση των εσόδων σύμφωνα με τις αρχές τόσο των ΔΠΧΑ όσο και των Αμερικανικών Γενικά Παραδεκτών Λογιστικών Αρχών (US GAAP). Οι βασικές αρχές στις οποίες βασίζεται το εν λόγω Πρότυπο είναι συνεπείς με σημαντικό μέρος της τρέχουσας πρακτικής. Το νέο Πρότυπο αναμένεται να βελτιώσει τη χρηματοοικονομική πληροφόρηση, καθιερώνοντας ένα πιο ισχυρό πλαίσιο για την επίλυση θεμάτων που προκύπτουν, ενισχύοντας τη συγκρισιμότητα μεταξύ κλάδων και κεφαλαιαγορών, παρέχοντας πρόσθετες γνωστοποιήσεις και διευκρινίζοντας τον λογιστικό χειρισμό του κόστους των συμβάσεων. Το νέο Πρότυπο έρχεται να αντικαταστήσει το ΔΛΠ 18 «Έσοδα», το ΔΛΠ 11 «Κατασκευαστικές Συμβάσεις», καθώς και ορισμένες Διερμηνείες που σχετίζονται με τα έσοδα. Η Εταιρεία θα εξετάσει την επίπτωση όλων των παραπάνω στις Οικονομικές της Καταστάσεις, αν και δεν αναμένεται να έχουν καμία. Τα ανωτέρω έχουν υιοθετηθεί από την Ευρωπαϊκή Ένωση με ημερομηνία έναρξης ισχύος την 01/01/2018.

- **ΔΠΧΑ 9 «Χρηματοοικονομικά Μέσα» (εφαρμόζεται για ετήσιες περιόδους που ξεκινούν την ή μετά την 01/01/2018)**

Τον Ιούλιο του 2014, το IASB προέβη στην τελική έκδοση του ΔΠΧΑ 9. Οι βελτιώσεις που επέφερε το νέο Πρότυπο περιλαμβάνουν τη δημιουργία ενός λογικού μοντέλου για την ταξινόμηση και την επιμέτρηση, ένα ενιαίο προνοητικό μοντέλο για «αναμενόμενες ζημιές» απομείωσης, και επίσης, μία ουσιαστικά αναμορφωμένη προσέγγιση για την λογιστική αντιστάθμισης. Η Εταιρεία θα εξετάσει την επίπτωση όλων των παραπάνω στις Οικονομικές της Καταστάσεις, αν και δεν αναμένεται να έχουν



καμία. Τα ανωτέρω έχουν υιοθετηθεί από την Ευρωπαϊκή Ένωση με ημερομηνία έναρξης ισχύος την 01/01/2018.

- **ΔΠΧΑ 16 «Μισθώσεις» (εφαρμόζεται για ετήσιες περιόδους που ξεκινούν την ή μετά την 01/01/2019)**

Τον Ιανουάριο του 2016, το IASB προέβη στην έκδοση ενός νέου Προτύπου, του ΔΠΧΑ 16. Σκοπός του έργου του IASB ήταν η ανάπτυξη ενός νέου Προτύπου για μισθώσεις που καθορίζει τις αρχές τις οποίες εφαρμόζουν και τα δύο μέρη σε μία σύμβαση - δηλαδή και ο πελάτης («ο μισθωτής») και ο προμηθευτής («ο εκμισθωτής») - για την παροχή σχετικών πληροφοριών για τις μισθώσεις κατά τρόπο που απεικονίζει πιστά αυτές τις συναλλαγές. Για την επίτευξη αυτού του σκοπού, ο μισθωτής θα πρέπει να αναγνωρίσει τα περιουσιακά στοιχεία και τις υποχρεώσεις που απορρέουν από τη μίσθωση. Η Εταιρεία θα εξετάσει την επίπτωση όλων των παραπάνω στις Οικονομικές της Καταστάσεις, αν και δεν αναμένεται να έχουν καμία. Τα ανωτέρω δεν έχουν υιοθετηθεί από την Ευρωπαϊκή Ένωση.

- **Τροποποιήσεις στο ΔΛΠ 12: «Αναγνώριση Αναβαλλόμενης Φορολογικής Απαιτήσης για μη Πραγματοποιηθείσες Ζημιές» (εφαρμόζεται για ετήσιες περιόδους που ξεκινούν την ή μετά την 01/01/2017)**

Τον Ιανουάριο του 2016, το IASB προέβη στην έκδοση τροποποιήσεων περιορισμένου σκοπού στο ΔΛΠ 12. Σκοπός των εν λόγω τροποποιήσεων είναι να αποσαφηνιστεί ο λογιστικός χειρισμός των αναβαλλόμενων φορολογικών απαιτήσεων για τις μη πραγματοποιηθείσες ζημιές από χρεωστικούς τίτλους που επιμετρώνται στην εύλογη αξία. Η Εταιρεία θα εξετάσει την επίπτωση όλων των παραπάνω στις Οικονομικές της Καταστάσεις, αν και δεν αναμένεται να έχουν καμία. Τα ανωτέρω δεν έχουν υιοθετηθεί από την Ευρωπαϊκή Ένωση.

- **Τροποποιήσεις στο ΔΛΠ 7: «Πρωτοβουλία Γνωστοποιήσεων» (εφαρμόζεται για ετήσιες περιόδους που ξεκινούν την ή μετά την 01/01/2017)**

Τον Ιανουάριο του 2016, το IASB προέβη στην έκδοση τροποποιήσεων περιορισμένου σκοπού στο ΔΛΠ 7. Σκοπός των εν λόγω τροποποιήσεων είναι να καταστεί εφικτό για τους χρήστες των οικονομικών καταστάσεων να αξιολογούν τις μεταβολές στις υποχρεώσεις που προκύπτουν από χρηματοοικονομικές δραστηριότητες. Οι τροποποιήσεις απαιτούν από τις οικονομικές οντότητες να παρέχουν γνωστοποιήσεις, οι οποίες θα καθιστούν εφικτό στους επενδυτές να αξιολογούν τις μεταβολές στις υποχρεώσεις που προκύπτουν από χρηματοοικονομικές δραστηριότητες, συμπεριλαμβανομένων των μεταβολών που προκύπτουν από ταμειακές ροές, καθώς και των μη ταμειακών μεταβολών. Η Εταιρεία θα εξετάσει την επίπτωση όλων των παραπάνω στις Οικονομικές της Καταστάσεις, αν και δεν αναμένεται να έχουν καμία. Τα ανωτέρω δεν έχουν υιοθετηθεί από την Ευρωπαϊκή Ένωση.

- **Διευκρινίσεις στο ΔΠΧΑ 15 «Έσοδα από Συμβάσεις με Πελάτες» (εφαρμόζεται για ετήσιες περιόδους που ξεκινούν την ή μετά την 01/01/2018)**

Τον Απρίλιο του 2016, το IASB προέβη στην έκδοση διευκρινίσεων στο ΔΠΧΑ 15. Οι τροποποιήσεις του ΔΠΧΑ 15 δεν μεταβάλλουν τις βασικές αρχές του Προτύπου, αλλά παρέχουν διευκρινίσεις ως προς την εφαρμογή των εν λόγω αρχών. Οι τροποποιήσεις διευκρινίζουν τον τρόπο με τον οποίο αναγνωρίζεται μία δέσμευση εκτέλεσης σε μία σύμβαση, πώς προσδιορίζεται αν μία οικονομική οντότητα αποτελεί τον εντολέα ή τον εντολοδόχο, και πώς προσδιορίζεται αν το έσοδο από τη χορήγηση μίας άδειας θα πρέπει να αναγνωρισθεί σε μία συγκεκριμένη χρονική στιγμή ή με την πάροδο του χρόνου. Η Εταιρεία θα εξετάσει την επίπτωση όλων των παραπάνω στις Οικονομικές της Καταστάσεις, αν και δεν αναμένεται να έχουν καμία. Τα ανωτέρω δεν έχουν υιοθετηθεί από την Ευρωπαϊκή Ένωση.

- **Τροποποίηση στο ΔΠΧΑ 2: «Ταξινόμηση και Επιμέτρηση Συναλλαγών Πληρωμής Βασιζόμενων σε Συμμετοχικούς Τίτλους» (εφαρμόζεται για ετήσιες περιόδους που ξεκινούν την ή μετά την 01/01/2018)**

Τον Ιούνιο του 2016, το IASB προέβη στην έκδοση τροποποίησης περιορισμένου σκοπού στο ΔΠΧΑ 2. Σκοπός της εν λόγω τροποποίησης είναι να παράσχει διευκρινίσεις σχετικά με τον λογιστικό χειρισμό συγκεκριμένων τύπων συναλλαγών πληρωμής βασιζόμενων σε συμμετοχικούς τίτλους. Πιο συγκεκριμένα, η τροποποίηση εισάγει τις απαιτήσεις σχετικά με τον λογιστικό χειρισμό της επίδρασης των προϋποθέσεων κατοχύρωσης και μη κατοχύρωσης στην επιμέτρηση των πληρωμών βασιζόμενων σε συμμετοχικούς τίτλους που διακανονίζονται με μετρητά, τον λογιστικό χειρισμό των συναλλαγών πληρωμών βασιζόμενων σε συμμετοχικούς τίτλους που φέρουν ένα χαρακτηριστικό διακανονισμού σε συμφηφιστική βάση για υποχρέωση παρακράτησης φόρου, καθώς και μία τροποποίηση στους όρους και προϋποθέσεις μίας πληρωμής βασιζόμενης σε συμμετοχικούς τίτλους, η οποία μεταβάλλει την ταξινόμηση της συναλλαγής από διακανονιζόμενη με μετρητά σε διακανονιζόμενη με συμμετοχικούς τίτλους. Η Εταιρεία θα εξετάσει την επίπτωση όλων των παραπάνω στις Οικονομικές της Καταστάσεις, αν και δεν αναμένεται να έχουν καμία. Τα ανωτέρω δεν έχουν υιοθετηθεί από την Ευρωπαϊκή Ένωση.

- **Τροποποιήσεις στο ΔΠΧΑ 4: «Εφαρμογή του ΔΠΧΑ 9 Χρηματοοικονομικά Μέσα σε συνδυασμό με το ΔΠΧΑ 4 Ασφαλιστικές Συμβάσεις» (εφαρμόζεται για ετήσιες περιόδους που ξεκινούν την ή μετά την 01/01/2018)**

Τον Σεπτέμβριο του 2016, το IASB προέβη στην έκδοση τροποποιήσεων στο ΔΠΧΑ 4. Σκοπός των εν λόγω τροποποιήσεων είναι να προσδιοριστεί ο χειρισμός των προσωρινών λογιστικών επιδράσεων λόγω της διαφορετικής ημερομηνίας έναρξης ισχύος του ΔΠΧΑ 9 Χρηματοοικονομικά Μέσα και του υπό έκδοση Προτύπου για τις ασφαλιστικές συμβάσεις. Οι τροποποιήσεις στις υφιστάμενες απαιτήσεις του ΔΠΧΑ 4 επιτρέπουν στις οικονομικές οντότητες των οποίων οι κύριες δραστηριότητες συνδέονται με ασφάλιση να αναβάλλουν την εφαρμογή του ΔΠΧΑ 9 έως το 2021 («προσωρινή απαλλαγή»), και επιτρέπουν σε όλους τους εκδότες ασφαλιστικών συμβάσεων να αναγνωρίσουν στα λοιπά συνολικά

έσοδα, αντί στα κέρδη ή στις ζημιές, τη μεταβλητότητα που ενδέχεται να προκύψει από την εφαρμογή του ΔΠΧΑ 9 πριν την έκδοση του νέου Προτύπου για τις ασφαλιστικές συμβάσεις («προσέγγιση επικάλυψης»). Η Εταιρεία θα εξετάσει την επίπτωση όλων των παραπάνω στις Οικονομικές της Καταστάσεις, αν και δεν αναμένεται να έχουν καμία. Τα ανωτέρω δεν έχουν υιοθετηθεί από την Ευρωπαϊκή Ένωση.

- **Ετήσιες Βελτιώσεις των ΔΠΧΑ – Κύκλος 2014-2016 (εφαρμόζεται για ετήσιες περιόδους που ξεκινούν την ή μετά την 01/01/2017 και 01/01/2018)**

Τον Δεκέμβριο του 2016, το IASB προέβη στην έκδοση «Ετήσιες Βελτιώσεις των ΔΠΧΑ – Κύκλος 2014-2016», η οποία αποτελείται από μία σειρά τροποποιήσεων σε ορισμένα Πρότυπα και αποτελεί μέρος του προγράμματος για τις ετήσιες βελτιώσεις στα ΔΠΧΑ. Οι τροποποιήσεις που περιλαμβάνονται στον κύκλο αυτόν είναι οι εξής: ΔΠΧΑ 12: Αποσαφήνιση του πεδίου εφαρμογής του Προτύπου, ΔΠΧΑ 1: Διαγραφή των βραχυπρόθεσμων εξαιρέσεων για τους υιοθετούντες για πρώτη φορά τα ΔΠΧΑ, ΔΛΠ 28: Επιμέτρηση μίας συγγενούς ή μίας κοινοπραξίας στην εύλογη αξία. Οι τροποποιήσεις εφαρμόζονται για ετήσιες περιόδους που ξεκινούν την ή μετά την 1η Ιανουαρίου 2017 όσον αφορά στο ΔΠΧΑ 12, και την ή μετά την 1η Ιανουαρίου 2018 όσον αφορά στα ΔΠΧΑ 1 και ΔΛΠ 28. Η Εταιρεία θα εξετάσει την επίπτωση όλων των παραπάνω στις Οικονομικές της Καταστάσεις, αν και δεν αναμένεται να έχουν καμία. Τα ανωτέρω δεν έχουν υιοθετηθεί από την Ευρωπαϊκή Ένωση.

- **ΕΔΔΠΧΑ 22 «Συναλλαγές σε Ξένο Νόμισμα και Προκαταβλητέο Αντάλλαγμα» (εφαρμόζεται για ετήσιες περιόδους που ξεκινούν την ή μετά την 01/01/2018)**

Τον Δεκέμβριο του 2016, το IASB προέβη στην έκδοση μίας νέας Διερμηνείας, της ΕΔΔΠΧΑ 22. Η εν λόγω Διερμηνεία περιλαμβάνει τις απαιτήσεις σχετικά με τη συναλλαγματική ισοτιμία που θα πρέπει να χρησιμοποιείται κατά την παρουσίαση συναλλαγών σε ξένο νόμισμα (π.χ. συναλλαγές εσόδων) όταν έχει ληφθεί ή δοθεί πληρωμή προκαταβολικά. Η Εταιρεία θα εξετάσει την επίπτωση όλων των παραπάνω στις Οικονομικές της Καταστάσεις, αν και δεν αναμένεται να έχουν καμία. Τα ανωτέρω δεν έχουν υιοθετηθεί από την Ευρωπαϊκή Ένωση.

- **Τροποποιήσεις στο ΔΛΠ 40: «Μεταφορές Επενδύσεων σε Ακίνητα από ή σε άλλες κατηγορίες» (εφαρμόζεται για ετήσιες περιόδους που ξεκινούν την ή μετά την 01/01/2018)**

Τον Δεκέμβριο του 2016, το IASB προέβη στην έκδοση τροποποιήσεων περιορισμένου σκοπού στο ΔΛΠ 40. Σκοπός των εν λόγω τροποποιήσεων είναι να ενισχυθεί η αρχή για τις μεταφορές από, ή σε επενδύσεις σε ακίνητα, ώστε να καθοριστεί ότι (α) μία μεταβίβαση από, ή σε επενδύσεις σε ακίνητα θα πρέπει να πραγματοποιείται μόνο εφόσον υπάρχει μεταβολή στη χρήση του ακινήτου, και (β) μία τέτοια μεταβολή στη χρήση του ακινήτου θα περιελάμβανε την αξιολόγηση του κατά ποσόν το εν λόγω ακίνητο πληροί τα κριτήρια ταξινόμησής του ως επενδυτικό ακίνητο. Η εν λόγω μεταβολή στη χρήση θα πρέπει να υποστηρίζεται από σχετική τεκμηρίωση /αποδεικτικά στοιχεία. Η Εταιρεία θα

εξετάσει την επίπτωση όλων των παραπάνω στις Οικονομικές της Καταστάσεις, αν και δεν αναμένεται να έχουν καμία. Τα ανωτέρω δεν έχουν υιοθετηθεί από την Ευρωπαϊκή Ένωση.

- **ΔΠΧΑ 17 «Ασφαλιστικές Συμβάσεις» (εφαρμόζεται για ετήσιες περιόδους που ξεκινούν την ή μετά την 01/01/2021)**

Τον Μάιο του 2017, το IASB προέβη στην έκδοση ενός νέου Προτύπου, του ΔΠΧΑ 17, το οποίο αντικαθιστά ένα ενδιάμεσο Πρότυπο, το ΔΠΧΑ 4. Σκοπός του έργου του IASB ήταν η ανάπτυξη ενός ενιαίου Προτύπου βασισμένου στις αρχές (principle-based standard) για τον λογιστικό χειρισμό όλων των τύπων ασφαλιστικών συμβάσεων, συμπεριλαμβανομένων και των συμβάσεων αντασφάλισης που κατέχει ένας ασφαλιστικός φορέας. Ένα ενιαίο Πρότυπο βασισμένο στις αρχές θα ενισχύσει τη συγκρισιμότητα της χρηματοοικονομικής αναφοράς μεταξύ οικονομικών οντοτήτων, δικαιοδοσιών και κεφαλαιαγορών. Το ΔΠΧΑ 17 καθορίζει τις απαιτήσεις που θα πρέπει να εφαρμόζει μία οικονομική οντότητα στη χρηματοοικονομική πληροφόρηση που σχετίζεται με ασφαλιστικές συμβάσεις που εκδίδει και συμβάσεις αντασφάλισης που κατέχει. Η Εταιρεία θα εξετάσει την επίπτωση όλων των παραπάνω στις Οικονομικές της Καταστάσεις. Τα ανωτέρω δεν έχουν υιοθετηθεί από την Ευρωπαϊκή Ένωση.

- **ΕΔΔΠΧΑ 23 «Αβεβαιότητα σχετικά με Χειρισμούς Φόρου Εισοδήματος» (εφαρμόζεται για ετήσιες περιόδους που ξεκινούν την ή μετά την 01/01/2019)**

Τον Ιούνιο του 2017, το IASB προέβη στην έκδοση μίας νέας Διερμηνείας, της ΕΔΔΠΧΑ 23. Το ΔΛΠ 12 «Φόροι Εισοδήματος» προσδιορίζει τον λογιστικό χειρισμό του τρέχοντος και αναβαλλόμενου φόρου, αλλά δεν προσδιορίζει τον τρόπο με τον οποίο θα πρέπει να αντικατοπτρίζονται οι επιπτώσεις της αβεβαιότητας. Η ΕΔΔΠΧΑ 23 περιλαμβάνει τις επιπρόσθετες του ΔΛΠ 12 απαιτήσεις, προσδιορίζοντας τον τρόπο με τον οποίο θα πρέπει να αντικατοπτρίζονται οι επιπτώσεις της αβεβαιότητας στον λογιστικό χειρισμό των φόρων εισοδήματος. Η Εταιρεία θα εξετάσει την επίπτωση όλων των παραπάνω στις Οικονομικές της Καταστάσεις, αν και δεν αναμένεται να έχουν καμία. Τα ανωτέρω δεν έχουν υιοθετηθεί από την Ευρωπαϊκή Ένωση.

### 2.3 ΠΛΗΡΟΦΟΡΗΣΗ ΚΑΤΑ ΤΟΜΕΑ

Η πληροφόρηση για τους λειτουργικούς τομείς δραστηριότητας γίνεται με βάση την πληροφόρηση που λαμβάνει εσωτερικά η Εταιρεία από τον Chief Operating Decision Maker. Ο C.O.D.M. είναι υπεύθυνος για την κατανομή των διαθέσιμων πόρων της Εταιρείας ώστε να λειτουργούν όσο το δυνατό πιο αποδοτικά.

Ως επιχειρηματικός τομέας ορίζεται μία ομάδα περιουσιακών στοιχείων και λειτουργιών που παρέχουν ασφαλιστικά προϊόντα, τα οποία υπόκεινται σε διαφορετικούς κινδύνους και αποδόσεις σε σχέση με άλλα.

Ως γεωγραφικός τομέας, ορίζεται μια περιοχή στην οποία η Εταιρεία δραστηριοποιείται και προσφέρει ασφαλιστικά προϊόντα και η περιοχή αυτή υπόκειται σε διαφορετικούς κινδύνους και αποδόσεις σε σχέση με άλλες περιοχές.

Η Εταιρεία παρουσιάζει διακεκριμένα τον τομέα ασφάλισης του κλάδου αυτοκινήτου και τους λοιπούς κλάδους. Οι τομείς που παρουσιάζονται ξεχωριστά είναι αυτοί που χρησιμοποιούνται ώστε η Διοίκηση να λάβει στρατηγικές αποφάσεις.

Οι εσωτερικές συναλλαγές αν πραγματοποιηθούν γίνονται με τους ίδιους όρους που πραγματοποιούνται οι συναλλαγές σε καθαρά εμπορική βάση.

Οι λογιστικές αρχές που χρησιμοποιεί η Εταιρεία για τους σκοπούς Αναφοράς κατά τομέα σύμφωνα με το ΔΠΧΑ 8 είναι οι ίδιες που χρησιμοποιούνται κατά τη σύνταξη των Οικονομικών Καταστάσεων. Δεν έχουν υπάρξει αλλαγές σε σχέση με την προηγούμενη περίοδο όσον αφορά τις μεθόδους αποτίμησης που χρησιμοποιήθηκαν για τον προσδιορισμό του κέρδους ή της ζημιάς του γεωγραφικού τομέα.

#### **2.4 ΣΥΝΑΛΛΑΓΕΣ ΣΕ ΞΕΝΟ ΝΟΜΙΣΜΑ**

Το ευρώ αποτελεί το συναλλακτικό νόμισμα της Εταιρείας. Όλα τα στοιχεία των οικονομικών καταστάσεων παρουσιάζονται στο κύριο νόμισμα που αναφέρεται παραπάνω. Η Εταιρεία τόσο κατά την τρέχουσα χρήση όσο και κατά την προηγούμενη δεν πραγματοποίησε συναλλαγές σε ξένα νομίσματα.

### **3. ΣΗΜΑΝΤΙΚΕΣ ΛΟΓΙΣΤΙΚΕΣ ΕΚΤΙΜΗΣΕΙΣ ΚΑΙ ΠΑΡΑΔΟΧΕΣ**

Η σύνταξη των συνοπτικών ενδιάμεσων οικονομικών καταστάσεων σύμφωνα με τα Δ.Π.Χ.Α. απαιτεί τη χρήση εκτιμήσεων και την άσκηση κρίσης κατά την εφαρμογή των λογιστικών αρχών της Εταιρείας. Σύμφωνα με τις λογιστικές αρχές της Εταιρείας ορισμένα στοιχεία του ενεργητικού αποτιμώνται στην εύλογη αξία τους. Ο προσδιορισμός της εύλογης αξίας απαιτεί την εξάσκηση κρίσης ως προς την επιλογή της κατάλληλης μεθοδολογίας υπολογισμού καθώς και τη διενέργεια εκτιμήσεων και παραδοχών. Εκτιμήσεις και κρίσεις επίσης χρησιμοποιούνται και για τον υπολογισμό άλλων κονδυλίων των συνοπτικών ενδιάμεσων οικονομικών καταστάσεων, όπως οι αποσβέσεις των ενσώματων και ασώματων ακινητοποιήσεων, προβλέψεις κτλ. Οι εκτιμήσεις και οι παραδοχές αυτές αφορούν το μέλλον και ως συνέπεια τα πραγματικά αποτελέσματα πιθανώς να διαφοροποιούνται από τους λογιστικούς υπολογισμούς. Οι εκτιμήσεις και παραδοχές που ενέχουν σημαντικό κίνδυνο να προκαλέσουν ουσιώδεις προσαρμογές στις λογιστικές αξίες των στοιχείων του ενεργητικού και των υποχρεώσεων στην επόμενη οικονομική περίοδο έχουν ως εξής:

#### **3.1 Κρίσεις**

Κατά τη διαδικασία εφαρμογής των λογιστικών αρχών και των κρίσεων της Διοίκησης, εκτός αυτών που περιλαμβάνουν εκτιμήσεις, που σχηματίζονται από τη Διοίκηση και που έχουν την σημαντικότερη

επίδραση στα ποσά που αναγνωρίζονται στις συνοπτικές ενδιάμεσες οικονομικές καταστάσεις κυρίως σχετίζονται με:

➤ **κατηγοριοποίηση των επενδύσεων**

Η Διοίκηση αποφασίζει κατά την απόκτηση μίας επένδυσης, εάν αυτή θα κατηγοριοποιηθεί ως διακρατούμενη μέχρι τη λήξη, κατεχόμενη για εμπορικούς σκοπούς, αποτιμώμενη στην εύλογη αξία μέσω των αποτελεσμάτων, ή διαθέσιμη προς πώληση. Για αυτές που είναι διακρατούμενες μέχρι τη λήξη, η Διοίκηση εξετάζει εάν πληρούνται τα κριτήρια που ορίζει το Δ.Λ.Π. 39 και συγκεκριμένα η Εταιρεία έχει την πρόθεση και την ικανότητα να της κρατήσει έως τη λήξη τους. Η Εταιρεία κατηγοριοποιεί τις επενδύσεις ως κατεχόμενες για εμπορικούς σκοπούς εάν αυτές έχουν αποκτηθεί κυρίως για τη δημιουργία βραχυπρόθεσμου κέρδους. Η κατηγοριοποίηση των επενδύσεων ως αποτιμώμενες στην εύλογη αξία μέσω των αποτελεσμάτων εξαρτάται από τον τρόπο με βάση τον οποίο η Διοίκηση παρακολουθεί την απόδοση των επενδύσεων αυτών. Όταν δεν κατηγοριοποιούνται ως κατεχόμενες για εμπορικούς σκοπούς αλλά υπάρχουν διαθέσιμες και αξιόπιστες εύλογες αξίες και οι μεταβολές στις εύλογες αξίες περιλαμβάνονται στο κέρδος ή στη ζημιά στους λογαριασμούς των αποτελεσμάτων, τότε κατηγοριοποιούνται ως αποτιμώμενες στην εύλογη αξία μέσω των αποτελεσμάτων. Όλες οι λοιπές επενδύσεις κατηγοριοποιούνται ως διαθέσιμες προς πώληση.

➤ **ανακτησιμότητα των απαιτήσεων**

Οι εμπορικές απαιτήσεις αναγνωρίζονται αρχικά στην εύλογη αξία και ύστερα αποτιμώνται στο αναπόσβεστο κόστος μείον τις προβλέψεις για απομείωση, χρησιμοποιώντας τη μέθοδο του πραγματικού επιτοκίου. Όταν η Εταιρεία έχει αντικειμενικές ενδείξεις ότι δεν θα εισπράξει όλα τα οφειλόμενα σε αυτήν ποσά, σύμφωνα με τους όρους της κάθε συμφωνίας, σχηματίζει πρόβλεψη για απομείωση εμπορικών απαιτήσεων. Το ύψος της πρόβλεψης διαμορφώνεται από τη διαφορά που προκύπτει μεταξύ της λογιστικής αξίας των απαιτήσεων και τις παρούσας αξίας των εκτιμώμενων μελλοντικών ταμειακών ροών, οι οποίες προεξοφλούνται με το πραγματικό επιτόκιο. Το ποσό της πρόβλεψης καταχωρείται ως δαπάνη στα άλλα έξοδα εκμετάλλευσης στην Ενδιάμεση κατάσταση αποτελεσμάτων.

➤ **κατά πόσο μία μίσθωση που συνάπτεται με έναν εξωτερικό εκμισθωτή κατατάσσεται ως λειτουργική ή χρηματοδοτική**

Οι μισθώσεις, για τις οποίες ουσιαστικά όλοι οι κίνδυνοι και ωφέλειες του μισθωμένου στοιχείου παραμένουν στον εκμισθωτή χαρακτηρίζονται ως λειτουργικές μισθώσεις. Τα ποσά που καταβάλλονται για την εξόφληση των δόσεων των ανωτέρω μισθώσεων καταχωρούνται στην ενδιάμεση κατάσταση αποτελεσμάτων. Οι μισθώσεις που αφορούν ενσώματες ακινητοποιήσεις για τις οποίες η Εταιρεία έχει ουσιαστικά όλους τους κινδύνους και τις ωφέλειες των μισθωμένων παγίων χαρακτηρίζονται ως χρηματοδοτικές μισθώσεις.

### 3.2 Εκτιμήσεις και υποθέσεις

Συγκεκριμένα ποσά τα οποία περιλαμβάνονται ή επηρεάζουν τις συνοπτικές ενδιάμεσες οικονομικές καταστάσεις και οι σχετικές γνωστοποιήσεις πρέπει να εκτιμώνται, απαιτώντας το σχηματισμό υποθέσεων σχετικά με αξίες ή συνθήκες που δεν είναι δυνατό να είναι γνωστές με βεβαιότητα κατά την περίοδο σύνταξης των συνοπτικών ενδιάμεσων οικονομικών καταστάσεων. Ως σημαντική λογιστική εκτίμηση, θεωρείται μία η οποία είναι σημαντική για την εικόνα της οικονομικής κατάστασης της Εταιρείας και τα αποτελέσματα και απαιτεί τις πιο δύσκολες, υποκειμενικές ή περίπλοκες κρίσεις της Διοίκησης, συχνά ως αποτέλεσμα της ανάγκης για σχηματισμό εκτιμήσεων σχετικά με την επίδραση υποθέσεων οι οποίες είναι αβέβαιες. Η Εταιρεία αξιολογεί τέτοιες εκτιμήσεις σε συνεχή βάση, βασιζόμενη στα αποτελέσματα του παρελθόντος και στην εμπειρία, συσκέψεις με ειδικούς, τάσεις και άλλες μεθόδους οι οποίες θεωρούνται λογικές στις συγκεκριμένες συνθήκες, όπως επίσης και τις προβλέψεις μας σχετικά με το πώς αυτά ενδέχεται να αλλάξουν στο μέλλον.

#### ➤ Ασφαλιστικές Προβλέψεις εκκρεμών ζημιών

Οι εκτιμήσεις που πραγματοποιεί η Εταιρεία σχετικά με τα ασφαλιστήρια συμβόλαια που εκδίδει και τις πληρωμές που καλείται να καταβάλει όταν επέλθει το ασφαλιστικό γεγονός είναι οι σημαντικότερες εκτιμήσεις που καλείται να πάρει η Διοίκηση για την Εταιρεία. Υπάρχουν αρκετές πηγές αβεβαιότητας που πρέπει να ληφθούν υπόψη στην εκτίμηση της τελικής αποζημίωσης που τελικά θα καταβάλει η Εταιρεία. Μερικές από αυτές είναι η τελική έκβαση της υπόθεσης όταν αυτή καταλήξει στα δικαστήρια, συμπληρωματικά στοιχεία που δεν ήταν γνωστά από το άνοιγμα του φακέλου ζημιάς κ.α. Η Εταιρεία βασιζόμενη στην πολυετή εμπειρία των στελεχών της με διάφορες μεθόδους αναλογιστικές και μη, εκτιμά το ύψος των εκκρεμών ζημιών.

Για να εκτιμηθεί ανεξάρτητα το ύψος των αποθεμάτων εφαρμόστηκαν οι ακόλουθες αναλογιστικές μέθοδοι: Chain Ladder (CL), Bornhuetter-Ferguson (BF), Average Cost(AC) και Frequency-Severity (FS).

#### ➤ Μεταφερόμενα Έξοδα Πρόσκτησης

Τα Μεταφερόμενα έξοδα πρόσκτησης υπολογίζονται επί των άμεσων και έμμεσων εξόδων πρόσκτησης. Ο υπολογισμός των ΜΕΠ που αντιστοιχούν στα άμεσα έξοδα γίνεται ανά συμβόλαιο και ανά κλάδο αναλογικά με την χρονική διάρκεια του ασφαλιστηρίου συμβολαίου. Για τα Έμμεσα Έξοδα Πρόσκτησης, υπολογίζετε το ποσοστό που βαρύνει την χρήση επί των εγγεγραμμένων ασφαλιστρών και των δικαιωμάτων ανά κλάδο, και στην συνέχεια εφαρμόστηκαν τα ποσοστά αυτά ανά κλάδο επί των αντίστοιχων συμβολαίων που είναι σε ισχύ στο τέλος της χρήσης.

#### ➤ Εκτίμηση της εύλογης αξίας των επενδύσεων σε ακίνητα

Οι επενδύσεις σε ακίνητα αποτιμώνται στην εύλογη αξία τους σε κάθε ημερομηνία της οικονομικής έκθεσης. Ως εύλογη αξία μιας επένδυσης σε ακίνητα είναι το ποσό για το οποίο αυτό το ακίνητο θα μπορούσε να ανταλλαγεί μεταξύ δύο μερών που ενεργούν με τη θέλησή τους και με πλήρη γνώση των συνθηκών της αγοράς, σε μία συναλλαγή που διεξάγεται σε καθαρά εμπορική βάση.

Η καλύτερη ένδειξη της εύλογης αξίας δίδεται από τρέχουσες τιμές σε μία ενεργό αγορά για παρόμοιο ακίνητο στην ίδια τοποθεσία και κατάσταση και που υπόκειται σε παρόμοια μίσθωση και άλλες συμβάσεις. Ωστόσο στις περισσότερες περιπτώσεις ακινήτων τρέχουσες τιμές σε μία ενεργό αγορά δεν είναι διαθέσιμες, και επομένως η Εταιρεία απαιτείται να προσδιορίζει την εύλογη αξία βασιζόμενη σε εκτιμήσεις.

Η αποτίμηση των ακινήτων είναι εγγενώς υποκειμενική και αβέβαιη λόγω της ιδιαίτερης φύσης κάθε ακινήτου και της ανάγκης να γίνουν εκτιμήσεις και παραδοχές σχετικά, μεταξύ άλλων, με την απόδοση και το ποσοστό πληρότητας του ακινήτου.

#### ➤ **Φόρος εισοδήματος**

Η Εταιρεία υπόκειται σε φόρο εισοδήματος σε πολυάριθμες φορολογικές δικαιοδοσίες. Σημαντικές εκτιμήσεις απαιτούνται για τον καθορισμό της πρόβλεψης για φόρους εισοδήματος. Υπάρχουν πολλές συναλλαγές και υπολογισμοί για τους οποίους ο ακριβής καθορισμός του φόρου είναι αβέβαιος κατά τη συνήθη πορεία των δραστηριοτήτων της επιχείρησης. Η Εταιρεία αναγνωρίζει υποχρεώσεις για αναμενόμενα θέματα φορολογικού ελέγχου, βασιζόμενοι σε εκτιμήσεις του κατά πόσο θα οφείλονται επιπλέον φόροι. Όταν το τελικό αποτέλεσμα από τους φόρους αυτών των υποθέσεων διαφέρει από τα ποσά που είχαν αρχικά λογιστεί, τέτοιες διαφορές θα έχουν επίδραση στο φόρο εισοδήματος και στις προβλέψεις για αναβαλλόμενη φορολογία στην περίοδο κατά την οποία τα ποσά αυτά έχουν καθορισθεί.

#### ➤ **Προβλέψεις**

Οι επισφαλείς λογαριασμοί απεικονίζονται με τα ποσά τα οποία είναι πιθανόν να ανακτηθούν. Μόλις γίνει γνωστό ότι ένας συγκεκριμένος λογαριασμός υπόκειται σε κίνδυνο μεγαλύτερο του συνήθους πιστωτικού κινδύνου (π.χ. χαμηλή πιστοληπτική ικανότητα του πελάτη, διαφωνία σχετικά με την ύπαρξη της απαίτησης ή το ποσό αυτής κ.λπ.), τότε ο λογαριασμός αναλύεται και καταγράφεται εάν οι συνθήκες υποδηλώνουν ότι η απαίτηση είναι ανείσπρακτη.

#### ➤ **Ενδεχόμενα γεγονότα**

Η Εταιρεία εμπλέκεται σε δικαστικές διεκδικήσεις και αποζημιώσεις κατά τη συνήθη πορεία των εργασιών του. Η Διοίκηση κρίνει ότι οποιοδήποτε διακανονισμοί δε θα επηρέαζαν σημαντικά την οικονομική θέση της Εταιρείας, την 30 Ιουνίου 2017. Παρόλα αυτά, ο καθορισμός των ενδεχόμενων υποχρεώσεων που σχετίζονται με τις δικαστικές διεκδικήσεις και τις απαιτήσεις είναι μία πολύπλοκη διαδικασία που περιλαμβάνει κρίσεις σχετικά με τις πιθανές συνέπειες και τις διερμηνείες σχετικά με τους νόμους και τους κανονισμούς.

Μεταβολές στις κρίσεις ή στις διερμηνείες είναι πιθανό να οδηγήσουν σε μία αύξηση ή μία μείωση των ενδεχόμενων υποχρεώσεων της Εταιρείας στο μέλλον.

## **4. ΔΙΑΧΕΙΡΙΣΗ ΑΣΦΑΛΙΣΤΙΚΩΝ ΚΑΙ ΧΡΗΜΑΤΟΟΙΚΟΝΟΜΙΚΩΝ ΚΙΝΔΥΝΩΝ**

Η Εταιρεία λόγω της φύσης των εργασιών της εκτίθεται σε ασφαλιστικούς και χρηματοοικονομικούς κινδύνους. Η διαχείριση των κινδύνων γίνεται από την επιτροπή διαχείρισης κινδύνων. Η λειτουργία



Διαχείρισης Κινδύνων έχει ξεκινήσει τις εργασίες της σε δύο επίπεδα. Το πρώτο είναι αυτό της μονάδας Διαχείρισης Κινδύνων η οποία έχει ενσωματωθεί στη δομή της Εταιρείας και το δεύτερο αυτό της επιτροπής Διαχείρισης Κινδύνων και Αναλογιστικής, η οποία αναφέρεται στο Διοικητικό Συμβούλιο. Στην έκθεση της Διοίκησης ανωτέρω παρουσιάζεται λεπτομερής αναφορά και αναφέρονται οι τρόποι με τους οποίους η Διοίκηση αντιμετωπίζει τους κινδύνους.

#### **4.1 Ασφαλιστικός Κίνδυνος**

Ο κίνδυνος που ενέχει κάθε συμβόλαιο ασφάλισης είναι να επέλθει το ασφαλιστικό γεγονός και η αβεβαιότητα του χρηματικού ποσού που θα κληθεί να καταβάλει η Εταιρεία. Από τη φύση τους λοιπόν η επέλευση των ασφαλιστικών κινδύνων μπορεί να οδηγήσουν σε μεγάλες διακυμάνσεις στα περιουσιακά στοιχεία της Εταιρείας.

- **Συχνότητα και Σοβαρότητα Ζημιών**

Η συχνότητα και η σοβαρότητα των ζημιών επηρεάζεται από πολλούς παράγοντες. Ο πιο σημαντικός παράγοντας είναι το θανατηφόρο αυτοκινητιστικό ατύχημα και η εξέλιξη που μπορεί να έχει η τελική αποζημίωση σε περίπτωση που η υπόθεση καταλήξει στα δικαστήρια. Ο παράγοντας του πληθωρισμού είναι επίσης σημαντικός διότι οι παραπάνω υποθέσεις διεκπεραιώνονται σε βάθος χρόνου. Η Εταιρεία αντιμετωπίζει τους παραπάνω κινδύνους μέσω του τμήματος Underwriting και με κατάλληλες αντασφαλιστικές συμβάσεις τις οποίες υπογράφει κάθε χρόνο (Excess of Loss). Στις περιπτώσεις που κριθεί ωφέλιμο για την Εταιρεία να συνάψει συμβόλαια με αυξημένο ασφαλιστικό κίνδυνο τότε συνάπτεται επιπλέον αντασφαλιστική σύμβαση.

Η εκτίμηση ως προς την τελική καταβολή αποζημίωσης πραγματοποιείται μέσω εξειδικευμένου τμήματος (underwriting) και παραδεγμένων αναλογιστικών αρχών. Τα ασφαλιστικά γεγονότα είναι τυχαία και ως εκ τούτου είναι λογικό να υπάρχουν σημαντικές διαφοροποιήσεις από χρονιά σε χρονιά αναφορικά με το ύψος των καταβλημένων αποζημιώσεων και των σχηματισμένων προβλέψεων. Η Διοίκηση της Εταιρείας έχει εξειδικευμένα στελέχη με μακρόχρονη εμπειρία στον ασφαλιστικό χώρο και έχει αναπτύξει ποσοτικές και ποιοτικές μεθόδους προκειμένου να πετύχει διασπορά του ασφαλιστικού κινδύνου. Επιπλέον, η Εταιρεία θέτει περιορισμούς ως προς τα όρια ανάληψης των ασφαλιστικών κινδύνων θέτοντας επιλεγμένα κριτήρια. Για παράδειγμα η Εταιρεία δεν ασφαλίζει οχήματα με ειδικά χαρακτηριστικά (π.χ. ταξί, Λεωφορεία) ενώ σε περίπτωση που διαπιστωθεί ότι η δηλωθείσα ζημιά δεν είναι πραγματική μπορεί να αρνηθεί την πληρωμή της.

- **Πηγές αβεβαιότητας για μελλοντικές πληρωμές ζημιών**

Οι αποζημιώσεις καταβάλλονται όταν επέλθει ο ασφαλιστικός κίνδυνος βάσει συμβολαίου. Η Εταιρεία είναι υπόχρεη για την καταβολή αποζημίωσης με την δήλωση της ζημίας παρ' όλα αυτά υπάρχουν περιπτώσεις για τις οποίες η Εταιρεία θα κληθεί να καταβάλλει αποζημιώσεις για τις οποίες μέχρι την ημερομηνία λήξης της τρέχουσας περιόδου δεν της έχουν γνωστοποιηθεί (IBNR). Η Διοίκηση της Εταιρείας λαμβάνει πληροφόρηση σε τακτά χρονικά διαστήματα και σε συνεργασία με εξειδικευμένους

αναλογιστές καταρτίζει επαρκείς προβλέψεις. Για τον υπολογισμό των εκκρεμών ζημιών η Εταιρεία χρησιμοποιεί στατιστικές και μη στατιστικές μεθόδους.

Αναφορικά με τις μη στατιστικές μεθόδους η Εταιρεία εκτιμά το κόστος κάθε δηλωθείσας ζημιάς με την μέθοδο φάκελο προς φάκελο. Στις εκτιμήσεις της η Εταιρεία λαμβάνει υπόψη της τόσο το κόστος της αποζημίωσης συμπεριλαμβανομένων των τόκων όσο και των άμεσων εξόδων διακανονισμού της ζημιάς, όπως π.χ. έξοδα πραγματογνωμόνων, ιατρικά έξοδα και δικαστικά έξοδα.

Ένας σημαντικός δείκτης για τον υπολογισμό της πρόβλεψης των ζημιών είναι ο υπολογισμός του δείκτη Ζημιών.

Η Εταιρεία περιλαμβάνει στα τεχνικά αποθέματα της ένα ποσό για ζημιές από αξιώσεις που έχουν προκύψει αλλά δεν έχουν ακόμα γνωστοποιηθεί (IBNR, Incurred But Not Reported). Επειδή το IBNR είναι μια σημαντική συνιστώσα στον υπολογισμό των αποθεματικών της Εταιρείας, η Εταιρεία, σε τακτά χρονικά διαστήματα και στο τέλος κάθε χρήσης, με βάση όλες τις πληροφορίες που διαθέτει συνεργάζεται με εξειδικευμένους αναλογιστές και υπολογίζει το IBNR με τις πιο έγκυρες επιστημονικές μεθόδους. Ωστόσο, παρά τη χρήση εξελιγμένων επαγγελματικών τεχνικών, τα αποθεματικά αυτά είναι εξαιρετικά ευαίσθητα σε μεταβολές στο οικονομικό, κοινωνικό και νομικό περιβάλλον. Εάν το αποθεματικό (IBNR) αντιπροσωπεύει μόνο ένα μικρό μέρος των συνολικών αποθεματικών της Εταιρείας, τότε οι επιπτώσεις αυτών των άγνωστων ζημιών στις συνολικές ζημιές είναι πιθανό να είναι μικρές. Αντίθετα, εάν τα IBNR αποθεματικά αντιπροσωπεύουν ένα μεγάλο τμήμα των αποθεματικών της Εταιρείας, ο αντίκτυπος στις συνολικές ζημιές που αναφέρθηκαν σχετικά με ασφαλιστήρια του παρελθόντος μπορεί να είναι σημαντικός.

#### **4.2 Χρηματοοικονομικός Κίνδυνος**

Οι δραστηριότητες της Εταιρείας δημιουργούν χρηματοοικονομικούς κινδύνους, συμπεριλαμβανομένων των κινδύνων του επιτοκίου, πιστωτικών κινδύνων, κινδύνων ρευστότητας και κινδύνων που απορρέουν από το νέο θεσμικό πλαίσιο Φερεγγυότητας II, βάσει των απαιτήσεων του Πυλώνα II. Η διαχείριση του κινδύνου πραγματοποιείται σε απόλυτη συνεργασία με τη Διεύθυνση Διαχείρισης Διαθεσίμων της Εταιρείας, καθώς και με τα υπόλοιπα εμπλεκόμενα τμήματα.

Τα ανώτατα στελέχη της Εταιρείας αναλαμβάνουν τον καθορισμό της στρατηγικής της ασφαλιστικής Εταιρείας αναφορικά με την διαχείριση των στοιχείων του ενεργητικού και παθητικού. Στόχος είναι η ορθή και ασφαλής διαχείριση των στοιχείων του ενεργητικού σε συνδυασμό με μια ικανοποιητική απόδοση μέσα στο τρέχων οικονομικό περιβάλλον. Για την επίτευξη του σκοπού αυτού η Εταιρεία συνεργάζεται και με εξωτερικούς συμβούλους προκειμένου να έχει μια πιο ευρεία και αντικειμενική πληροφόρηση.

Η Εταιρεία θεωρεί την ύπαρξη αποτελεσματικού πλαισίου διαχείρισης κινδύνου βασικό παράγοντα περιορισμού της έκθεσής του σε κινδύνους και προστασίας των μετόχων και των ασφαλισμένων. Για τον σκοπό αυτό, υιοθετεί πρακτικές και μεθοδολογίες διαχείρισης κινδύνων λαμβάνοντας υπόψη όλες τις σχετικές οδηγίες και απαιτήσεις της Εποπτικής Αρχής – Διεύθυνση Εποπτείας Ιδιωτικής Ασφάλισης της Τράπεζας της Ελλάδος (Δ.Ε.Ι.Α.) αλλά και για την εφαρμογή της οδηγίας Φερεγγυότητας II

(Solvency II). Το εκτελεστικό έργο της Διαχείρισης Κινδύνου το έχει αναλάβει το τμήμα το Τμήμα Διαχείρισης Κινδύνων.

Σε τακτά χρονικά διαστήματα λαμβάνονται αποφάσεις αναδιάρθρωσης του χαρτοφυλακίου εφόσον κριθεί απαραίτητο προκειμένου να υπάρχει πάντα επαρκής ρευστότητα για την Εταιρεία. Όλες οι μεταβολές που πραγματοποιούνται στο χαρτοφυλάκιο της Εταιρείας και αφορούν την ασφαλιστική τοποθέτηση της Εταιρείας γνωστοποιούνται στην Τράπεζα της Ελλάδος. Η Εταιρεία αποτιμά το σύνολο του χαρτοφυλακίου της στην εύλογη αξία μέσω της κατάστασης συνολικού εισοδήματος. Αναλυτική παρουσίαση των χρηματοοικονομικών στοιχείων που κατέχει η Εταιρεία γίνεται στην σημείωση 9 των οικονομικών καταστάσεων.

#### **4.2.1 Κίνδυνος επιτοκίου**

Ο κίνδυνος επιτοκίου είναι ο κίνδυνος η αξία των χρηματοοικονομικών μέσων να κυμαίνεται εξαιτίας αλλαγών στα επιτόκια της αγοράς. Η Εταιρεία έχει σημαντικά περιουσιακά στοιχεία, που της αποφέρουν τόκο. Η Οικονομική Διεύθυνση της Εταιρείας σε συνεργασία με την Διεύθυνση Διαχείρισης Διαθεσίμων καθορίζει σύμφωνα με τις συνθήκες της αγοράς, την στρατηγική και τις επενδυτικές της ανάγκες. Για την αντιμετώπιση του επιτοκιακού κινδύνου η Εταιρεία λαμβάνει υπόψη της την μέση διάρκεια αποπληρωμής των ζημιών.

Στους κλάδους ασφαλίσεων που δραστηριοποιείται η Εταιρεία οι ζημιές συνήθως διακανονίζονται εντός ενός έτους, υπάρχουν όμως και ζημιές οι οποίες διεκπεραιώνονται, λόγω δικαστικών διενέξεων, ύστερα από χρόνια. Λόγω της χρονικής έκτασης που μεσολαβεί μέχρι την τακτοποίηση της ζημιάς και εξαιτίας του γεγονότος ότι οι υποχρεώσεις δεν είναι προεξοφλημένες, οι επενδύσεις του χαρτοφυλακίου (ομόλογα, καταθέσεις) υπόκεινται στον κίνδυνο του επιτοκίου. Μια μείωση των επιτοκίων στο χαρτοφυλάκιο της Εταιρείας θα επέφερε αύξηση των υποχρεώσεων. Για την αντιμετώπιση του επιτοκιακού κινδύνου η Εταιρεία υπολογίζει τη μέση διάρκεια αποπληρωμής των υποχρεώσεων της και προγραμματίζει την επάρκεια των χρηματικών της διαθεσίμων.

#### **4.2.2 Πιστωτικός Κίνδυνος**

Ο πιστωτικός κίνδυνος προκύπτει όταν η αδυναμία των συμβαλλομένων μερών να εξοφλήσουν τις υποχρεώσεις τους θα μπορούσε να μειώσει το ποσό των μελλοντικών ταμειακών εισροών από χρηματοοικονομικά περιουσιακά στοιχεία κατά την ημερομηνία του ισολογισμού.

Οι βασικοί παράγοντες που εκθέτουν την Εταιρεία στον πιστοληπτικό κίνδυνο είναι οι εξής:

- Απαιτήσεις έναντι των αντασφαλιστών στις εκκρεμείς ή πληρωθείσες ζημιές
- Απαιτήσεις έναντι των συνεργατών από τα ασφαλιστήρια συμβόλαια
- Απαιτήσεις έναντι των πελατών
- Απαιτήσεις έναντι των πιστωτικών ιδρυμάτων
- Απαιτήσεις που υπόκεινται στον κίνδυνο χρηματαγορών

Οι απαιτήσεις από πελάτες προέρχονται κυρίως από μια μεγάλη, ευρεία πελατειακή βάση και για συγκεκριμένους πιστωτικούς κινδύνους η Εταιρεία σχηματίζει αντίστοιχες προβλέψεις επισφαλειών.

Στο τέλος της περιόδου η Εταιρεία δεν αντιμετωπίζει σημαντικές συγκεντρώσεις πιστωτικών κινδύνων, για τους οποίους δεν έχουν σχηματιστεί αντίστοιχες προβλέψεις επισφαλειών.

Η χρηματοοικονομική κατάσταση των πελατών παρακολουθείται σε συνεχή βάση, εφαρμόζοντας διαδικασίες που να βεβαιώνουν ότι οι πωλήσεις προϊόντων και παροχή υπηρεσιών γίνονται σε πελάτες με κατάλληλη ιστορία αξιοπιστίας.

Αναφορικά με την ικανότητα των αντασφαλιστών να ανταποκριθούν στις υποχρεώσεις τους η Εταιρεία προτού προχωρήσει σε σύμβαση συνεργασίας ελέγχει την πιστοληπτική τους ικανότητα.

Τα τραπεζικά υπόλοιπα τηρούνται σε χρηματοοικονομικούς οργανισμούς με υψηλή πιστωτική αξιοπιστία και η Εταιρεία εφαρμόζει διαδικασίες που περιορίζουν την έκθεσή του σε πιστωτικό κίνδυνο σε σχέση με κάθε χρηματοοικονομικό οργανισμό.

#### **4.2.3 Κίνδυνος Ρευστότητας**

Ο κίνδυνος ρευστότητας ορίζεται ως ο κίνδυνος η Εταιρεία να μην είναι σε θέση να ανταποκριθεί στις υποχρεώσεις της όταν αυτές καταστούν απαιτητές ως αποτέλεσμα της επέλευσης του ασφαλιστικού κινδύνου που ενσωματώνουν τα ασφαλιστήρια συμβόλαια ή άλλες ανάγκες που προέρχονται από συμβατικές δεσμεύσεις. Ο ασφαλιστικός κίνδυνος είναι από τη φύση του πολύ δύσκολο να προσδιοριστεί και ως εκ τούτου η εκτίμηση των συνεπειών του περιλαμβάνει πολλά στοιχεία υποκειμενικότητας και κρίσεων από την Διοίκηση. Η επιτροπή διαχείρισης διαθεσίμων σε τακτά χρονικά διαστήματα συνεδριάζει και καθορίζει την στρατηγική επενδύσεων των χρηματικών διαθεσίμων της Εταιρείας ώστε να περιορίσει στο ελάχιστο τον κίνδυνο ρευστότητας. Για τους παραπάνω λόγους που αναφέρονται η Εταιρεία επιλέγει πολύ προσεχτικά τα χρηματοοικονομικά μέσα στα οποία επενδύει τα διαθέσιμα της και στοχεύει οι επενδύσεις να πραγματοποιούνται σε ένα χαρτοφυλάκιο με ιδιαίτερα εμπορεύσιμα στοιχεία που μπορούν εύκολα να ρευστοποιηθούν.

#### **4.2.4 Κίνδυνος Φερεγγυότητας βάσει Solvency II**

Ο κίνδυνος φερεγγυότητας ορίζεται ως ο κίνδυνος η Εταιρεία να μην είναι σε θέση να ανταποκριθεί στις υποχρεώσεις που απορρέουν από το νέο θεσμικό πλαίσιο Φερεγγυότητας II, βάσει των απαιτήσεων του Πυλώνα II.

Το σύστημα διαχείρισης κινδύνων περιλαμβάνει διαδικασίες εντοπισμού, μέτρησης, παρακολούθησης, ελέγχου και αναφοράς των κινδύνων. Οι τομείς που καλύπτονται από το πλαίσιο διαχείρισης κινδύνων, που είναι σύμφωνο με τις απαιτήσεις του νέου πλαισίου φερεγγυότητας II (Solvency II), κατ' ελάχιστον είναι:

##### **i. Κίνδυνος Αγοράς**

Ο Κίνδυνος Αγοράς ορίζεται ως ο υφιστάμενος ή μελλοντικός κίνδυνος για τα κέρδη και τα κεφάλαια της Εταιρείας, που προκύπτει από τις διακυμάνσεις στο επίπεδο ή/ και τη διακύμανση των αγοραίων

τιμών των περιουσιακών στοιχείων και υποχρεώσεων. Ο κίνδυνος Αγοράς αποτελείται από τις παρακάτω υποκατηγορίες κινδύνου:

- **Επιτοκιακός Κίνδυνος**

Ορίζεται ως ο υφιστάμενος ή μελλοντικός κίνδυνος για τα κέρδη και τα κεφάλαια της Εταιρείας που προκύπτει από την αλλαγή στην κατεύθυνση, τη διακύμανση ή τη συσχέτιση επιτοκίων, το σχήμα της καμπύλης αποδόσεων καθώς και τη διαφορά μεταξύ των διαφορετικών επιτοκίων που επηρεάζουν τα περιουσιακά στοιχεία και τις υποχρεώσεις.

- **Κίνδυνος μετοχών**

Ορίζεται ως ο υφιστάμενος ή μελλοντικός κίνδυνος για τα κέρδη και τα κεφάλαια της Εταιρείας, που προκύπτει από την αλλαγή στην κατεύθυνση, τη διακύμανση ή τη συσχέτιση των τιμών των μετοχών/ δεικτών που επηρεάζουν τα περιουσιακά στοιχεία της Εταιρείας.

- **Κίνδυνος Ακινήτων**

Ορίζεται ως ο υφιστάμενος ή μελλοντικός κίνδυνος για τα κέρδη και τα κεφάλαια της Εταιρείας, που προκύπτει από την αλλαγή στην κατεύθυνση, τη διακύμανση ή τη συσχέτιση των τιμών των ακινήτων επηρεάζοντας έτσι τα στοιχεία του ενεργητικού, συνεπώς και τις επενδύσεις που αφορούν γη και τα κτίρια καθώς και τα ακίνητα για ίδια χρήση.

- **Κίνδυνος Πιστωτικών Περιθωρίων**

Ορίζεται ως ο υφιστάμενος ή μελλοντικός κίνδυνος για τα κέρδη και τα κεφάλαια της Εταιρείας, που προκύπτει από την αλλαγή στην κατεύθυνση, τη διακύμανση ή τη συσχέτιση των πιστωτικών περιθωρίων κινδύνου (spread) πάνω στη καμπύλη μηδενικού κινδύνου (risk free) που επηρεάζουν τα στοιχεία του ενεργητικού και του παθητικού. Αυτό ισχύει ιδιαίτερα στα εταιρικά ομόλογα και στα ομόλογα μειωμένης εξασφάλισης.

- **Συναλλαγματικός Κίνδυνος**

Ορίζεται ως ο υφιστάμενος ή μελλοντικός κίνδυνος για τα κέρδη και τα κεφάλαια της Εταιρείας, που προκύπτει από την αλλαγή στην κατεύθυνση, τη διακύμανση ή τη συσχέτιση των συναλλαγματικών ισοτιμιών που επηρεάζουν τα περιουσιακά στοιχεία και τις υποχρεώσεις. Η Εταιρεία συναλλάσσεται μόνο σε Ευρώ και ως εκ τούτου ο συναλλαγματικός κίνδυνος είναι περιορισμένος.

- **Κίνδυνος Συγκέντρωσης αγοράς**

Ορίζεται ως ο υφιστάμενος ή μελλοντικός κίνδυνος για τα κέρδη και τα κεφάλαια της Εταιρείας, που προκύπτει από την υπερβολική συνολική έκθεση σε έναν αντισυμβαλλόμενο ή ομάδα αντισυμβαλλομένων στις χρηματοπιστωτικές συναλλαγές.

**ii. Κίνδυνος Αθέτησης Αντισυμβαλλομένου**

Ορίζεται ως ο υφιστάμενος ή μελλοντικός κίνδυνος για τα κέρδη και τα κεφάλαια της Εταιρείας, που προκύπτει από την αδυναμία του υπόχρεου να εκπληρώσει τους όρους της οποιαδήποτε σύμβασης ή οποιαδήποτε άλλης υποχρέωσης έχει συμφωνηθεί με την Εταιρεία. Ο όρος υπόχρεος περιλαμβάνει τους αντισυμβαλλόμενους, π.χ. μεσίτες ασφαλειών και αντασφαλιστές, τους εκδότες τίτλων, καθώς και οποιονδήποτε οφειλέτη και εγγυητή.

### **iii. Λειτουργικός Κίνδυνος**

Ορίζεται ως ο υφιστάμενος ή μελλοντικός κίνδυνος για τα κέρδη και τα κεφάλαια που απορρέει από ακατάλληλες ή ανεπαρκείς εσωτερικές διαδικασίες, ή από ακατάλληλο ή ανεπαρκές προσωπικό, ή από ακατάλληλα ή ανεπαρκή λειτουργικά συστήματα, ή από εξωτερικά γεγονότα. Για τον περιορισμό του εν λόγω κινδύνου, η Εταιρεία έχει θεσπίσει επαρκείς μηχανισμούς ελέγχου και αναφοράς με στόχο τον εντοπισμό, αξιολόγηση και διαχείριση του Λειτουργικού Κινδύνου.

### **iv. Κίνδυνος ρευστότητας**

Ο κίνδυνος ρευστότητας συνίσταται στην πιθανότητα η Εταιρεία να μη μπορέσει να εκπληρώσει εμπρόθεσμα τις χρηματοοικονομικές της υποχρεώσεις. Η Εταιρεία παρακολουθεί τις υποχρεώσεις και φροντίζει για την έγκαιρή αποπληρωμή παρακολουθώντας τις ταμειακές εισροές και εκροές και εξασφαλίζοντας επαρκή ταμειακά διαθέσιμα.

Ο κίνδυνος ρευστότητας διατηρείται σε χαμηλά επίπεδα, μέσω της ύπαρξης επαρκών ταμειακών διαθεσίμων και πιστωτικών ορίων, που διασφαλίζουν την ομαλή εκπλήρωση των χρηματοοικονομικών του υποχρεώσεων.

### **v. Ασφαλιστικός Κίνδυνος**

Είναι ο κίνδυνος από ένα μελλοντικό καθορισμένο αβέβαιο γεγονός, που θα επηρεάσει δυσμενώς τον ασφαλισμένο. Με την σύναψη του ασφαλιστηρίου συμβολαίου, ο κίνδυνος αυτός μεταβιβάζεται από τον ασφαλισμένο στον ασφαλιστή.

Η Εταιρεία μεταβιβάζει μέρος των ασφαλιστικών κινδύνων στον αντασφαλιστή, ενώ παράλληλα ελέγχει σε τακτά χρονικά διαστήματα την πολιτική της στην ανάληψη των κινδύνων, ώστε η συχνότητα και το ύψος των ζημιών να είναι εντός των ορίων που είχαν εκτιμηθεί στην τιμολόγηση.

Εν κατακλείδι, η Εταιρεία παρακολουθούσε και συνεχίζει να παρακολουθεί με μεγάλη προσοχή τις εν λόγω εξελίξεις, λαμβάνοντας κάθε αναγκαίο μέτρο ώστε να εξασφαλίζει την απρόσκοπτη συνέχιση της επιχειρηματικής της δραστηριότητας. Η Εταιρεία καταφέρνει να ανταποκρίνεται με επιτυχία στις δυσκολίες που υφίστανται, στηρίζοντας τη ρευστότητα του εγχώριου συστήματος και συνεχίζοντας απρόσκοπτα και ομαλά τη λειτουργία της σε όλους τους τομείς δραστηριοποίησης.

Στα πλαίσια αυτά, η Εταιρεία παρακολουθεί και αποτιμά συνεχώς τις εξελίξεις και θα ενημερώνει άμεσα το επενδυτικό κοινό για κάθε επίδραση που οι διαμορφούμενες συνθήκες μπορεί να έχουν στη λειτουργία της, την οικονομική της κατάσταση και τα αποτελέσματά της.

#### 4.2.5 Διαχείριση Κεφαλαίων

Ο κύριος στόχος της διαχείρισης κεφαλαίου από την Εταιρεία είναι η διατήρηση υγιών δεικτών κεφαλαιακής επάρκειας έτσι ώστε να μπορεί να λειτουργεί με βάση την αρχή της συνέχισης της δραστηριότητας και να μεγιστοποιεί την αξία προς τους μετόχους.

Η στρατηγική διαχείρισης κεφαλαίου που εφαρμόζεται έχει στόχο τη διασφάλιση κεφαλαιακής επάρκειας για την Εταιρεία, σύμφωνα με το ισχύον ρυθμιστικό πλαίσιο Φερεγγυότητας II (Solvency II), αποτρέποντας ενδεχόμενες συνέπειες στην κεφαλαιακή επάρκεια της.

Η Εταιρεία διαχειρίζεται την κεφαλαιακή της δομή και προβαίνει σε αναπροσαρμογές ανάλογα με τις μεταβολές στις οικονομικές συνθήκες και τα χαρακτηριστικά των κινδύνων που πηγάζουν από τις εργασίες της. Για να διατηρήσει ή να αναπροσαρμόσει την κεφαλαιακή της δομή, η Εταιρεία μπορεί να μεταβάλει τη μερισματική της πολιτική προς τους μετόχους ή να επιλέξει την έκδοση μετοχών. Η Εταιρεία στις 30/06/2017 κάλυπτε όλες τις υποχρεώσεις της σχετικά με τα απαιτούμενα κεφάλαια (M.C.R. και S.C.R.) που καθορίζονται από την Τράπεζα της Ελλάδος βάσει του SOLVENCY II.

### 5. ΠΛΗΡΟΦΟΡΗΣΗ ΚΑΤΑ ΤΟΜΕΑ

Την 30 Ιουνίου 2017 κανένας πελάτης της Εταιρείας δεν υπερέβαινε το 10% των συνολικών πωλήσεων της. Τα αποτελέσματα της Εταιρείας ανά επιχειρηματικό τομέα αναλύονται ως εξής:

<b>01 Ιανουαρίου- 30 Ιουνίου 2017</b>	<b>Κλάδος Αυτοκινήτου</b>	<b>Λοιποί κλάδοι</b>	<b>Διοίκησης και Λοιπά</b>	<b>Σύνολο</b>
<b>ΕΣΟΔΑ</b>				
Δουλεωμένα μικτά ασφάλιστρα και συναφή έσοδα	19.451.164,51	5.888.096,51	-	25.339.261,02
Εκχωρημένα ασφάλιστρα	(342.427,50)	(1.419.213,43)	-	(1.761.640,93)
Κέρδη/(Ζημιές) από αποτίμηση χρηματοοικονομικών στοιχείων	2.718.614	822.957	8.148	3.549.718,28
Κέρδη/(Ζημιές) από πώληση χρηματοοικονομικών στοιχείων	224.675	68.012	673	293.359,68
Έσοδα επενδύσεων	702.367	229.036	79.048	1.010.450,23
Λοιπά έσοδα	-	-	58.294,26	58.294,26
<b>Σύνολο Εσόδων (α)</b>	<b>22.754.392,95</b>	<b>5.588.886,78</b>	<b>146.162,80</b>	<b>28.489.442,54</b>
<b>ΕΞΟΔΑ</b>				
Αποζημιώσεις ασφαλισμένων	(9.379.272,35)	(1.564.368,14)	-	(10.943.640,49)
Μεταβολή ασφαλιστικών προβλέψεων	(1.474.456,67)	(565.609,48)	-	(2.040.066,15)
Δουλεωμένες προμήθειες παραγωγής	(3.323.733,01)	(964.379,77)	-	(4.288.112,78)
Λειτουργικά έξοδα	-	-	(2.698.622,83)	(2.698.622,83)
Λοιπά έξοδα	-	-	(188.107,46)	(188.107,46)
<b>Σύνολο Εξόδων (β)</b>	<b>(14.177.462,03)</b>	<b>(3.094.357,39)</b>	<b>(2.886.730,29)</b>	<b>(20.158.549,71)</b>
<b>ΚΕΡΔΗ/(ΖΗΜΙΕΣ) ΠΡΟ ΦΟΡΩΝ (α)+(β)</b>	<b>8.576.930,92</b>	<b>2.494.529,39</b>	<b>(2.740.567,49)</b>	<b>8.330.892,83</b>
Αποσβέσεις	87.588,48	-	101.270	188.858,77
Φόρος εισοδήματος	-	-	(2.251.349,54)	(2.251.349,54)

01 Ιανουαρίου- 30 Ιουνίου 2016	Κλάδος Αυτοκινήτου	Λοιποί κλάδοι	Διοίκησης και Λοιπά	Σύνολο
<b>ΕΣΟΔΑ</b>				
Δουλεωμένα μικτά ασφάλιστρα και συναφή έσοδα	20.228.298,24	5.161.631,74	-	25.389.929,98
Εκχωρημένα ασφάλιστρα	(485.055,82)	(1.294.238,23)	-	(1.779.294,05)
Κέρδη/(Ζημιές) από αποτίμηση επενδυτικών ακινήτων	-	-	(6.158,24)	(6.158,24)
Κέρδη/(Ζημιές) από αποτίμηση χρηματοοικονομικών στοιχείων	(704.821)	(179.848)	(3.650)	(888.319,19)
Κέρδη/(Ζημιές) από πώληση χρηματοοικονομικών στοιχείων	(431.957)	(110.222)	(2.237)	(544.416,21)
Έσοδα επενδύσεων	737.071	128.158	268.794	1.134.023,00
Λοιπά έσοδα	-	-	104.750,33	104.750,33
<b>Σύνολο Εσόδων (α)</b>	<b>19.343.535,54</b>	<b>3.705.480,95</b>	<b>361.499,13</b>	<b>23.410.515,62</b>
<b>ΕΞΟΔΑ</b>				
Αποζημιώσεις ασφαλισμένων	(8.696.554,15)	(1.440.957,01)	-	(10.137.511,16)
Μεταβολή ασφαλιστικών προβλέψεων	(2.881.694,73)	(170.433,52)	-	(3.052.128,25)
Δουλεωμένες προμήθειες παραγωγής	(3.242.356,06)	(745.666,08)	-	(3.988.022,14)
Λειτουργικά έξοδα	-	-	(2.736.529,71)	(2.736.529,71)
Λοιπά έξοδα	-	-	(214.603,37)	(214.603,37)
<b>Σύνολο Εξόδων (β)</b>	<b>(14.820.604,94)</b>	<b>(2.357.056,61)</b>	<b>(2.951.133,08)</b>	<b>(20.128.794,63)</b>
<b>ΚΕΡΔΗ/(ΖΗΜΙΕΣ) ΠΡΟ ΦΟΡΩΝ (α)+(β)</b>	<b>4.522.930,60</b>	<b>1.348.424,34</b>	<b>(2.589.633,95)</b>	<b>3.281.720,99</b>
Αποσβέσεις	88.248,54	-	103.149	191.397,77
Φόρος εισοδήματος	-	-	(1.153.657,15)	(1.153.657,15)
<b>30 / 6 / 2017</b>	<b>Κλάδος Αυτοκινήτου</b>	<b>Λοιποί κλάδοι</b>	<b>Διοίκησης και Λοιπά</b>	<b>Σύνολο</b>
<b>ΕΝΕΡΓΗΤΙΚΟ</b>				
Ενσώματα πάγια περιουσιακά στοιχεία	3.731.715,00	-	4.314.629,40	8.046.344,40
Άυλα περιουσιακά στοιχεία	-	-	62.611,25	62.611,25
Επενδύσεις σε ακίνητα	5.906.600,00	2.980.000,00	5.603.445,44	14.490.045,44
Χρηματοοικονομικά στοιχεία στην εύλογη αξία μέσω αποτελεσμάτων	91.156.327,77	27.594.093,67	273.191,39	119.023.612,83
Αναβαλλόμενες φορολογικές απαιτήσεις	-	-	1.101.406,13	1.101.406,13
Απαιτήσεις από ασφάλιστρα	(1.227.597,37)	2.225.909,03	316.756,32	1.315.067,98
Απαιτήσεις από αντασφαλιστές	193.404,00	1.183.401,65	-	1.376.805,65
Απαιτήσεις από αντασφαλιστικές δραστηριότητες	-	(3.183,71)	-	(3.183,71)
Προμήθειες και λοιπά έξοδα παραγωγής επόμενων χρήσεων	2.422.869,30	1.569.607,56	11.421,34	4.003.898,20
Λοιπά στοιχεία ενεργητικού	628.005,00	-	2.550.694,87	3.178.699,87
Λοιπά στοιχεία ενεργητικού	2.016.680,93	4.975.734,53	2.941.483,78	9.933.899,24
Ταμειακά διαθέσιμα και Ισοδύναμα	15.716.377,95	4.757.532,65	47.101,27	20.521.011,87
<b>ΣΥΝΟΛΟ ΕΝΕΡΓΗΤΙΚΟΥ</b>	<b>118.527.701,65</b>	<b>40.307.360,84</b>	<b>14.281.257,41</b>	<b>173.116.319,91</b>
Προσθήκες	-	-	26.086,32	26.086,32
<b>Υποχρεώσεις</b>				
Υποχρεώσεις προς αντασφαλιστές	-	221.317,41	-	221.317,41
Υποχρεώσεις από αντασφαλιστικές δραστηριότητες	-	-	-	-
Προβλέψεις	-	-	569.760,58	569.760,58
Λοιπές Υποχρεώσεις	(1,56)	(36.785,89)	8.731.680,57	8.694.893,12
<b>Σύνολο υποχρεώσεων</b>	<b>(1,56)</b>	<b>184.531,52</b>	<b>9.301.441,15</b>	<b>9.485.971,11</b>
<b>Ασφαλιστικές προβλέψεις</b>				
Μη δεδουλευμένα ασφάλιστρα	13.661.054,32	4.869.060,97	-	18.530.115,29
Ασφαλιστικές προβλέψεις εκκρεμών ζημιών	74.236.624,17	5.105.729,23	-	79.342.353,40
Λοιπές ασφαλιστικές προβλέψεις	3.844.792,00	757.804,00	-	4.602.596,00
<b>Σύνολο ασφαλιστικών προβλέψεων</b>	<b>91.742.470,49</b>	<b>10.732.594,20</b>	<b>-</b>	<b>102.475.064,69</b>
<b>30 / 6 / 2016</b>	<b>Κλάδος Αυτοκινήτου</b>	<b>Λοιποί κλάδοι</b>	<b>Διοίκησης και Λοιπά</b>	<b>Σύνολο</b>
<b>ΕΝΕΡΓΗΤΙΚΟ</b>				
Ενσώματα πάγια περιουσιακά στοιχεία	3.848.372,85	-	4.498.167,45	8.346.540,30
Άυλα περιουσιακά στοιχεία	-	-	81.929,67	81.929,67
Επενδύσεις σε ακίνητα	6.161.611,50	3.100.000,00	5.817.744,03	15.079.355,53
Χρηματοοικονομικά στοιχεία στην εύλογη αξία μέσω αποτελεσμάτων	79.031.067,11	20.166.267,06	409.254,90	99.606.589,07
Αναβαλλόμενες φορολογικές απαιτήσεις	-	-	2.929.651,61	2.929.651,61
Απαιτήσεις από ασφάλιστρα	848.632,79	3.153.460,85	530.589,23	4.532.682,87
Απαιτήσεις από αντασφαλιστές	233.290,00	1.004.401,65	-	1.237.691,65
Απαιτήσεις από αντασφαλιστικές δραστηριότητες	-	4.776,17	-	4.776,17
Προμήθειες και λοιπά έξοδα παραγωγής επόμενων χρήσεων	1.990.195,72	1.262.528,39	28.629,25	3.281.353,36
Λοιπά στοιχεία ενεργητικού	557.405,00	-	3.145.046,13	3.702.451,13
Λοιπά στοιχεία ενεργητικού	3.629.523,51	5.425.167,06	3.786.194,28	12.840.884,85
Ταμειακά διαθέσιμα και Ισοδύναμα	13.182.451,64	3.363.751,12	68.264,08	16.614.466,83
<b>ΣΥΝΟΛΟ ΕΝΕΡΓΗΤΙΚΟΥ</b>	<b>105.853.026,61</b>	<b>32.055.185,23</b>	<b>17.509.276,35</b>	<b>155.417.488,19</b>
Προσθήκες	-	-	47.284,32	47.284,32
<b>Υποχρεώσεις</b>				
Υποχρεώσεις προς αντασφαλιστές	-	482.336,86	-	482.336,86
Υποχρεώσεις από αντασφαλιστικές δραστηριότητες	-	-	-	-
Προβλέψεις	-	-	551.646,81	551.646,81
Λοιπές Υποχρεώσεις	(1,56)	(36.785,89)	9.591.282,95	9.554.495,50
<b>Σύνολο υποχρεώσεων</b>	<b>(1,56)</b>	<b>445.550,97</b>	<b>10.142.929,76</b>	<b>10.588.479,17</b>
<b>Ασφαλιστικές προβλέψεις</b>				
Μη δεδουλευμένα ασφάλιστρα	12.146.381,81	3.909.259,47	-	16.055.641,28
Ασφαλιστικές προβλέψεις εκκρεμών ζημιών	69.513.916,88	4.074.175,82	-	73.588.092,70
Λοιπές ασφαλιστικές προβλέψεις	5.651.619,85	101.611,55	-	5.753.231,40
<b>Σύνολο ασφαλιστικών προβλέψεων</b>	<b>87.311.918,54</b>	<b>8.085.046,84</b>	<b>-</b>	<b>95.396.965,38</b>



## 6. ΕΝΣΩΜΑΤΑ ΠΑΓΙΑ ΠΕΡΙΟΥΣΙΑΚΑ ΣΤΟΙΧΕΙΑ

Οι μεταβολές του λογαριασμού των ενσώματων παγίων περιουσιακών στοιχείων αναλύονται ως εξής:

	Γήπεδα	Κτίρια και εγκαταστάσεις	Μεταφορικά μέσα	Έπιπλα και λοιπός εξοπλισμός	Ακίνητοποιήσεις υπό εκτέλεση	Ενσώματα πάγια στοιχεία
<b>Αξία κτήσης</b>						
Υπόλοιπο έναρξης 1/1/2016	2.782.300,00	6.437.508,84	237.263,39	1.441.981,13	3.742,44	<b>10.902.795,80</b>
Προσθήκες περιόδου	-	25.575,17	-	45.156,74	165,00	<b>70.896,91</b>
Πωλήσεις/ διαγραφές/μειώσεις	-	-	(3.535,02)	-	(3.907,44)	<b>(7.442,46)</b>
<b>Υπόλοιπο τέλους 31/12/2016</b>	<b>2.782.300,00</b>	<b>6.463.084,01</b>	<b>233.728,37</b>	<b>1.487.137,87</b>	-	<b>10.966.250,25</b>
<b>Αποσβέσεις</b>						
Υπόλοιπο έναρξης 1/1/2016	-	908.499,61	181.444,35	1.335.622,16	-	<b>2.425.566,12</b>
Αποσβέσεις	-	279.995,47	11.698,01	55.952,16	-	<b>347.645,64</b>
Μειώσεις Αποσβέσεων	-	-	(3.535,01)	-	-	<b>(3.535,01)</b>
<b>Υπόλοιπο τέλους 31/12/2016</b>	<b>-</b>	<b>1.188.495,08</b>	<b>189.607,35</b>	<b>1.391.574,32</b>	-	<b>2.769.676,75</b>
<b>Αναπόσβεστη αξία 31/12/2016</b>	<b>2.782.300,00</b>	<b>5.274.588,93</b>	<b>44.121,02</b>	<b>95.563,55</b>	-	<b>8.196.573,50</b>
						<b>Σύνολο ενσώματα πάγια στοιχεία</b>
<b>Αξία κτήσης</b>						
Υπόλοιπο έναρξης 1/1/2017	2.782.300,00	6.463.084,01	233.728,37	1.487.137,87	-	<b>10.966.250,25</b>
Προσθήκες περιόδου	-	-	-	24.577,50	-	<b>24.577,50</b>
<b>Υπόλοιπο τέλους 30/06/2017</b>	<b>2.782.300,00</b>	<b>6.463.084,01</b>	<b>233.728,37</b>	<b>1.511.715,37</b>	-	<b>10.990.827,75</b>
<b>Αποσβέσεις</b>						
Υπόλοιπο έναρξης 1/1/2017	-	1.188.495,08	189.607,35	1.391.574,32	-	<b>2.769.676,75</b>
Αποσβέσεις	-	144.550,42	6.086,49	24.169,69	-	<b>174.806,60</b>
<b>Υπόλοιπο τέλους 30/06/2017</b>	<b>-</b>	<b>1.333.045,50</b>	<b>195.693,84</b>	<b>1.415.744,01</b>	-	<b>2.944.483,35</b>
<b>Αναπόσβεστη αξία 30/06/2017</b>	<b>2.782.300,00</b>	<b>5.130.038,51</b>	<b>38.034,53</b>	<b>95.971,36</b>	-	<b>8.046.344,40</b>

Δεν υπάρχουν εμπράγματα ή άλλα βάρη επί των ακινήτων της Εταιρείας.

## 7. ΑΥΛΑ ΠΕΡΙΟΥΣΙΑΚΑ ΣΤΟΙΧΕΙΑ

Τα άυλα περιουσιακά στοιχεία της Εταιρείας εμφανίζονται στον παρακάτω πίνακα:

	Λογισμικό
<b>Αξία κτήσης</b>	
Υπόλοιπο έναρξης 1/1/2016	484.142,62
Προσθήκες περιόδου	10.966,67
Μειώσεις περιόδου	(6.677,68)
<b>Υπόλοιπο τέλους 31/12/2016</b>	<b>488.431,61</b>
<b>Αποσβέσεις</b>	
Υπόλοιπο έναρξης 1/1/2016	388.788,87
Προσθήκες περιόδου	24.488,14
<b>Υπόλοιπο τέλους 31/12/2016</b>	<b>413.277,01</b>
<b>Αναπόσβεστη αξία 31/12/2016</b>	<b>75.154,60</b>

	<u>Λογισμικό</u>
<b>Αξία κτήσης</b>	
Υπόλοιπο έναρξης 1/1/2017	488.431,61
Προσθήκες περιόδου	1.508,82
<b>Υπόλοιπο τέλους 30/06/2017</b>	<b><u>489.940,43</u></b>
<b>Αποσβέσεις</b>	
Υπόλοιπο έναρξης 1/1/2017	413.277,01
Προσθήκες περιόδου	14.052,17
<b>Υπόλοιπο τέλους 30/06/2017</b>	<b><u>427.329,18</u></b>
<b>Αναπόσβεστη αξία 30/06/2017</b>	<b><u>62.611,25</u></b>

## 8. ΕΠΕΝΔΥΤΙΚΑ ΑΚΙΝΗΤΑ

Η μεταβολή των επενδυτικών ακινήτων παρουσιάζεται στον πίνακα που ακολουθεί:

	<u>30 Ιουνίου 2017</u>	<u>31 Δεκεμβρίου 2016</u>
<b>Υπόλοιπο αρχής χρήσης</b>	14.459.500,00	14.580.171,53
Προσθήκες	30.545,44	646.362,20
Κέρδη/(Ζημιές) από εκτίμηση στην εύλογη αξία	-	(767.033,73)
<b>Υπόλοιπο λήξης χρήσης</b>	<b><u>14.490.045,44</u></b>	<b><u>14.459.500,00</u></b>

Δεν υπάρχουν εμπράγματα ή άλλα βάρη επί των ακινήτων της Εταιρείας. Επίσης, δεν υπάρχουν λοιπές νομικές υποχρεώσεις που να προκύπτουν από συμβάσεις μισθώσεων ακινήτων.

## 9. ΧΡΗΜΑΤΟΟΙΚΟΝΟΜΙΚΑ ΣΤΟΙΧΕΙΑ ΣΤΗΝ ΕΥΛΟΓΗ ΑΞΙΑ ΜΕΣΩ ΑΠΟΤΕΛΕΣΜΑΤΩΝ

Τα χρηματοοικονομικά στοιχεία της Εταιρείας εμφανίζονται στην εύλογη αξία μέσω των αποτελεσμάτων και αναλύονται στον πίνακα που ακολουθεί:

	<u>Σύνολο Ομολόγων</u>	<u>Σύνολο Μετοχών Εισηγμένων</u>	<u>Σύνολο Αμοιβαίων Κεφαλαίων</u>	<u>Σύνολο</u>
<b>30/6/2017</b>				
Υπόλοιπο αρχής χρήσης	55.972.184,75	18.576.185,07	36.883.097,02	<b>111.431.466,84</b>
Αγορές	32.376.905,04	8.024.865,81	3.657.942,57	<b>44.059.713,42</b>
Πωλήσεις	(26.368.978,98)	(10.250.961,87)	(3.690.704,54)	<b>(40.310.645,39)</b>
Κέρδη / (Ζημιές) από πώληση ή αποτίμηση	1.128.509,96	797.602,54	1.916.965,46	<b>3.843.077,96</b>
<b>Υπόλοιπο λήξης χρήσης</b>	<b><u>63.108.620,77</u></b>	<b><u>17.147.691,55</u></b>	<b><u>38.767.300,51</u></b>	<b><u>119.023.612,83</u></b>
<b>31/12/2016</b>				
Υπόλοιπο αρχής χρήσης	35.416.049,80	14.540.158,27	37.171.223,61	<b>87.127.431,68</b>
Αγορές	56.363.763,49	14.702.526,23	10.255.368,90	<b>81.321.658,62</b>
Πωλήσεις	(13.136.838,32)	(11.146.275,70)	(11.565.607,52)	<b>(35.848.721,54)</b>
Λήξη ομολόγων	(23.426.608,13)	-	-	<b>(23.426.608,13)</b>
Κέρδη / (Ζημιές) από πώληση ή αποτίμηση	755.817,91	479.776,27	1.022.112,03	<b>2.257.706,21</b>
<b>Υπόλοιπο λήξης χρήσης</b>	<b><u>55.972.184,75</u></b>	<b><u>18.576.185,07</u></b>	<b><u>36.883.097,02</u></b>	<b><u>111.431.466,84</u></b>

## 10. ΑΠΑΙΤΗΣΕΙΣ ΑΠΟ ΑΣΦΑΛΙΣΤΡΑ

Η πώληση των προϊόντων της Εταιρείας γίνεται μέσω ενός ευρύτατου δικτύου συνεργατών και ως εκ τούτου ο πιστωτικός κίνδυνος περιορίζεται. Σε κάθε περίπτωση η Εταιρεία εξετάζει τις απαιτήσεις της και όταν αυτές υπερβαίνουν την πιστοληπτική πολιτική της Εταιρείας προβαίνει στον σχηματισμό επισφαλειών.

Οι απαιτήσεις της Εταιρείας που αφορούν τα ασφαλιστήρια συμβόλαια αναλύονται παρακάτω:

	<u>30 Ιουνίου 2017</u>	<u>31 Δεκεμβρίου 2016</u>
Απαιτήσεις από πράκτορες	2.384.702,22	2.738.484,71
Συνεργάτες Πωλήσεων	-	(20.892,85)
Λοιποί χρεώστες ασφαλιστρών	444.123,33	524.964,59
Επιταγές και γραμμάτια εισπρακτέα	1.085.599,28	1.232.778,68
Επιταγές και γραμμάτια σε καθυστέρηση	4.576.962,12	4.561.344,97
Πρόβλεψη για επισφαλείς απαιτήσεις	(7.176.318,97)	(7.176.318,97)
<b>Σύνολο</b>	<b><u>1.315.067,98</u></b>	<b><u>1.860.361,13</u></b>

Η κίνηση του λογαριασμού της Πρόβλεψης επισφαλών απαιτήσεων αναλύεται παρακάτω:

### Πρόβλεψη επισφαλών απαιτήσεων

	<u>30 Ιουνίου 2017</u>	<u>31 Δεκεμβρίου 2016</u>
Υπόλοιπο αρχής χρήσης	7.176.318,97	5.078.610,34
Προσθήκες	-	2.097.708,63
<b>Υπόλοιπο λήξης χρήσης</b>	<b><u>7.176.318,97</u></b>	<b><u>7.176.318,97</u></b>

Οι αναμενόμενες ταμειακές ροές είναι προεξοφλημένες με τα επιτόκια της αγοράς προκειμένου να προσδιοριστεί η τρέχουσα αξία τους. Το αποτελεσματικό επιτόκιο για τις μακροπρόθεσμες απαιτήσεις είναι 3,00%.

## 11. ΑΠΑΙΤΗΣΕΙΣ ΑΠΟ ΑΝΤΑΣΦΑΛΙΣΤΕΣ

Οι απαιτήσεις που εμφανίζει η Εταιρεία από τους αντασφαλιστές της προκύπτουν ως εξής:

	<u>30 Ιουνίου 2017</u>	<u>31 Δεκεμβρίου 2016</u>
Συμμετοχή σε εκκρεμείς ζημιές	1.360.404,00	1.249.889,00
Συμμετοχή σε πληρωθείσες ζημιές	16.401,65	74.308,29
<b>Σύνολο</b>	<b><u>1.376.805,65</u></b>	<b><u>1.324.197,29</u></b>

Η Εταιρεία δεν έχει εμπράγματες εξασφαλίσεις σε περίπτωση αθέτησης των υποχρεώσεων του αντασφαλιστή.

## 12. ΠΡΟΜΗΘΕΙΕΣ ΚΑΙ ΛΟΙΠΑ ΕΞΟΔΑ ΠΑΡΑΓΩΓΗΣ ΕΠΟΜΕΝΩΝ ΧΡΗΣΕΩΝ

Οι προμήθειες και τα λοιπά έξοδα παραγωγής επόμενων χρήσεων εμφανίζονται στον παρακάτω πίνακα:

	<u>30 Ιουνίου 2017</u>	<u>31 Δεκεμβρίου 2016</u>
Μη δεδουλευμένες προμήθειες	3.992.476,86	2.596.160,85
Έξοδα επομένων χρήσεων	11.421,34	18.293,28
<b>Σύνολο</b>	<b><u>4.003.898,20</u></b>	<b><u>2.614.454,13</u></b>

Η Εταιρεία στο τέλος κάθε περιόδου κάνει κατανομή των εξόδων προμηθειών που έδωσε σε μεσίτες και πράκτορες για την επίτευξη των ασφαλιστικών συμβολαίων βάσει της χρονικής διάρκειας των συμβολαίων που αυτά αφορούν.

## 13. ΛΟΙΠΑ ΣΤΟΙΧΕΙΑ ΕΝΕΡΓΗΤΙΚΟΥ

Τα λοιπά στοιχεία του ενεργητικού της Εταιρείας εμφανίζονται στον παρακάτω πίνακα:

	<u>30 Ιουνίου 2017</u>	<u>31 Δεκεμβρίου 2016</u>
Προκαταβολές φόρων και λοιπές απαιτήσεις από φόρους	2.037.931,51	2.621.917,28
Δάνεια προσωπικού	6.458,23	4.189,29
Εγγυήσεις	665.349,27	665.349,27
Απαιτήσεις από δεδουλευμένους τόκους	460.941,37	600.349,46
Λοιπές απαιτήσεις	28.555,22	15.611,26
Προεξόφληση λοιπών απαιτήσεων	(20.535,73)	(26.155,73)
<b>Σύνολο</b>	<b><u>3.178.699,87</u></b>	<b><u>3.881.260,83</u></b>

## 14. ΤΑΜΕΙΟ ΚΑΙ ΤΑΜΕΙΑΚΑ ΙΣΟΔΥΝΑΜΑ

Τα ταμειακά διαθέσιμα και ταμειακά ισοδύναμα της Εταιρείας, περιλαμβάνουν τα ακόλουθα στοιχεία:

	<u>30 Ιουνίου 2017</u>	<u>31 Δεκεμβρίου 2016</u>
Ταμείο	15.847,34	12.814,89
Καταθέσεις όψεως	9.877.931,57	6.349.033,82
Καταθέσεις προθεσμίας	10.627.232,96	8.840.069,08
<b>Σύνολο</b>	<b><u>20.521.011,87</u></b>	<b><u>15.201.917,79</u></b>

Επί των παραπάνω τραπεζικών καταθέσεων όψεως δεν υφίστανται τυχόν βάρη.

## 15. ΙΔΙΑ ΚΕΦΑΛΑΙΑ

### Μετοχικό Κεφάλαιο

Το μετοχικό κεφάλαιο της Εταιρείας Interlife Α.Α.Ε.Γ.Α. ανέρχεται σε 10.955.068,08 Ευρώ και είναι καταβεβλημένο πλήρως. Η ονομαστική αξία των μετοχών είναι 0,59 Ευρώ ανά μετοχή και ο αριθμός των μετοχών ανέρχεται σε 18.567.912 ονομαστικές μετοχές.

### Διαφορά από έκδοση μετοχών υπέρ το άρτιο

Έχει προκύψει από την έκδοση μετοχών υπέρ το άρτιο δηλαδή σε αξία μεγαλύτερη από την ονομαστική της αξία.

### Τακτικό Αποθεματικό

Σύμφωνα με τις διατάξεις του Κ.Ν.2190/1920 οι ασφαλιστικές εταιρείες απαιτείται να σχηματίζουν το 20% τουλάχιστον επί των καθαρών ετησίων κερδών σε τακτικό αποθεματικό. Η υποχρέωση αυτή παύει να ισχύει όταν το εν λόγω αποθεματικό υπερβεί το τετραπλάσιο του μετοχικού κεφαλαίου. Το ανωτέρω αποθεματικό δε δύναται να διανεμηθεί κατά τη διάρκεια λειτουργίας της Εταιρείας.

### Αποθεματικό αναπροσαρμογής αξίας ακινήτων σε εύλογη αξία

Μη πραγματοποιηθέντα κέρδη ή ζημιές από επανεκτίμηση ακινήτων που έχουν ταξινομηθεί στην κατηγορία των Ιδιοχρησιμοποιούμενων Ακινήτων, σύμφωνα με τις διατάξεις του Δ.Λ.Π. 16, αναγνωρίζονται στο εν λόγω αποθεματικό μέχρι να πουληθούν ή ρευστοποιηθούν ή απομειωθούν οπότε μεταφέρονται στην κατάσταση αποτελεσμάτων χρήσης.

### Αποθεματικό αναλογιστικών κερδών

Αφορά αποθεματικό αναλογιστικών διαφορών το οποίο δημιουργήθηκε βάσει του Δ.Λ.Π. 19.

### Ίδιες Μετοχές

Σύμφωνα με την από 11/06/2014 απόφαση της Τακτικής Γενικής Συνέλευσης των μετόχων της Εταιρείας, είχε αποφασιστεί η αγορά ιδίων μετοχών της Εταιρείας μέσω του Χ.Α.Κ. σύμφωνα με τις διατάξεις των παραγράφων 1 και 2 του άρθρου 16 του Κ.Ν. 2190/20.

Η Εταιρεία είχε το δικαίωμα να προβεί σε χρονικό διάστημα εντός 24 μηνών από τη λήψη της προαναφερόμενης απόφασης σε αγορά ιδίων μετοχών με κατώτατο όριο τιμής αγοράς ανά μετοχή € 0,10 και ανώτατο € 2,00 και ο μέγιστος αριθμός των μετοχών που μπορούσαν να αποκτηθούν είναι 1.856.791 μετοχές (μέχρι το 1/10 του συνολικού αριθμού μετοχών).

Έπειτα από την ανωτέρω απόφαση, η εταιρεία προέβη στη χρήση 2014 σε αγορά 170.697 τμχ Ιδίων Μετοχών αξίας κτήσης € 241.458,00 και στη χρήση 2015 σε αγορά 74.298 τμχ Ιδίων Μετοχών αξίας κτήσης € 115.942,91.

Στη χρήση 2016 το Διοικητικό Συμβούλιο, αφού έλαβε υπόψη του τους περιορισμούς που τέθηκαν από την εφαρμογή των περιορισμών διακίνησης κεφαλαίων οι οποίοι στην ουσία αδρανοποίησαν για ένα έτος την απόφαση που έλαβε η Τακτική Γ.Σ. του 2014 και με δεδομένη τη μη εξάντληση του ορίου 10% του Μ.Κ., εισηγήθηκε εκ νέου στην Ετήσια Γενική Συνέλευση των Μετόχων, την αγορά ιδίων μετοχών μέσω του Χρηματιστηρίου Αξιών Κύπρου, μέχρι ποσοστού 10% του μετοχικού κεφαλαίου της Εταιρείας, από την 7η Ιουνίου 2016 και για διάστημα το οποίο δε θα υπερβαίνει τους 24 μήνες από τη λήψη της σχετικής απόφασης, σύμφωνα με το άρθρο 16 παρ.1 του Κ.Ν. 2190/1920 και το άρθρο 4 του Κανονισμού 2273/2003 της Επιτροπής Ευρωπαϊκών Κοινοτήτων, για την εξυπηρέτηση των εκάστοτε επιτρεπόμενων εκ του νόμου σκοπών και χρήσεων, με κατώτατη τιμή αγοράς δέκα λεπτά του ευρώ (€ 0,10) και ανώτατη τιμή, δύο ευρώ (€ 2,00) ανά μετοχή. Η Εταιρεία την προηγούμενη χρήση 2016 αγόρασε ακόμη 10.000 τμχ ιδίων μετοχών αξίας κτήσης € 13.967,72.

Στις 30/06/2017 η Εταιρεία κατέχει 254.995 τμχ ιδίων μετοχών συνολικής αξίας κτήσης € 371.368,63.

### Αποτελέσματα εις Νέον

Σύμφωνα με την Ελληνική Εμπορική Νομοθεσία, οι ανώνυμες εταιρείες υποχρεώνονται στην ετήσια καταβολή μερίσματος η οποία όμως είναι υπό την έγκριση της Ετήσιας Γενικής Συνέλευσης.

Η κίνηση των λογαριασμών Ιδίων Κεφαλαίων της Εταιρείας σε σχέση με τη προηγούμενη χρήση αναλύεται ως εξής:

	<u>30 Ιουνίου 2017</u>	<u>31 Δεκεμβρίου 2016</u>
Καταβλημένο	10.955.068,08	10.955.068,08
<b>Μετοχικό Κεφάλαιο</b>	<b>10.955.068,08</b>	<b>10.955.068,08</b>
Διαφορά από έκδοση μετοχών υπέρ το άρτιο	7.987,77	7.987,77
Τακτικό αποθεματικό	7.794.026,01	7.376.786,01
Λοιπά αποθεματικά	12.733.833,78	12.733.833,78
Ίδιες μετοχές	(371.368,63)	(371.368,63)
Αποθεματικό αναπροσαρμογής αξίας ακινήτων σε εύλογη αξία	(159.877,00)	(159.877,00)
Αποθεματικό αναλογιστικών κερδών	(64.989,58)	(64.989,58)
<b>Αποθεματικά</b>	<b>19.939.612,35</b>	<b>19.522.372,35</b>
<b>Αποτελέσματα εις νέον</b>	<b>30.260.603,68</b>	<b>25.147.687,90</b>
<b>ΙΔΙΑ ΚΕΦΑΛΑΙΑ</b>	<b>61.155.284,11</b>	<b>55.625.128,32</b>

### 16. ΥΠΟΧΡΕΩΣΕΙΣ ΠΡΟΣ ΑΝΤΑΣΦΑΛΙΣΤΕΣ

Οι υποχρεώσεις που έχει η Εταιρεία προς τις εταιρείες αντασφαλιστών είναι ως εξής:

	<u>30 Ιουνίου 2017</u>	<u>31 Δεκεμβρίου 2016</u>
Υποχρεώσεις προς αντασφαλιστές - Αστική Ευθύνη Αυτοκινήτων	-	-
Υποχρεώσεις προς αντασφαλιστές - Λοιποί Κλάδοι	221.317,41	211.618,64
<b>Σύνολο</b>	<b><u>221.317,41</u></b>	<b><u>211.618,64</u></b>

## 17. ΠΡΟΒΛΕΨΕΙΣ

Οι προβλέψεις που διενήργησε η Εταιρεία αφορούν σε:

### α) Προβλέψεις για παροχές σε εργαζομένους

Τα προγράμματα για παροχές στους εργαζόμενους όσον αφορά την αποζημίωση κατά την έξοδο από την υπηρεσία εμπίπτουν στα προγράμματα καθορισμένων παροχών, σύμφωνα με το Δ.Λ.Π. 19 «Παροχές Εργαζομένων» και αναλύεται και στην σημείωση 21.

### β) Προβλέψεις για φόρους ανέλεγκτων χρήσεων

Η Εταιρεία έχει διενεργήσει πρόβλεψη φόρου εισοδήματος για τις ανέλεγκτες χρήσεις 2009 και 2010.

Το σύνολο των προβλέψεων που διενήργησε η Εταιρεία πέραν των ασφαλιστικών προβλέψεων σε σχέση με τη προηγούμενη χρήση αναλύονται ως εξής:

	<u>30 Ιουνίου 2017</u>	<u>31 Δεκεμβρίου 2016</u>
Πρόβλεψη αποζημίωσης προσωπικού	269.760,58	254.569,23
Πρόβλεψη ανέλεγκτων φορολογικών χρήσεων	300.000,00	300.000,00
<b>Σύνολο</b>	<b><u>569.760,58</u></b>	<b><u>554.569,23</u></b>

## 18. ΛΟΙΠΕΣ ΥΠΟΧΡΕΩΣΕΙΣ

Οι λοιπές υποχρεώσεις της Εταιρείας αναλύονται στον παρακάτω πίνακα:

	<u>30 Ιουνίου 2017</u>	<u>31 Δεκεμβρίου 2016</u>
Φόρος εισοδήματος	2.865.851,13	2.763.059,54
Προμηθευτές - Πιστωτές	1.963.863,86	1.416.250,32
Επιταγές πληρωτές	1.264.957,52	1.405.332,95
Υποχρεώσεις για λοιπούς φόρους και τέλη	2.443.304,92	2.006.317,30
Υποχρεώσεις προς ασφαλιστικά ταμεία	66.858,60	104.264,70
Έσοδα επομένων χρήσεων	0,00	2.811,88
Εγγυήσεις πληρωτές	89.831,98	91.201,19
<b>Σύνολο</b>	<b><u>8.694.893,12</u></b>	<b><u>7.789.713,54</u></b>

## 19. ΑΣΦΑΛΙΣΤΙΚΕΣ ΠΡΟΒΛΕΨΕΙΣ & ΑΝΑΛΟΓΙΑ ΑΠΟ ΑΝΤΑΣΦΑΛΙΣΤΕΣ

Οι ασφαλιστικές προβλέψεις αντιπροσωπεύουν εκτιμήσεις για τις μελλοντικές χρηματοροές που θα προκύψουν από τα ασφαλιστήρια συμβόλαια του κλάδου ζωής και των κλάδων γενικών ασφαλίσεων. Διακρίνονται τα ακόλουθα είδη:

i) Προβλέψεις για μη δεδουλευμένα ασφάλιστρα.

Αντιπροσωπεύουν το μέρος των καθαρών εγγεγραμμένων ασφαλιστρών που καλύπτει κατ' αναλογία την περίοδο από την ημερομηνία σύνταξης των Οικονομικών Καταστάσεων μέχρι τη λήξη της περιόδου για την οποία έχουν καταχωρηθεί τα ασφάλιστρα στα αντίστοιχα μητρώα της Εταιρείας.

ii) Απόθεμα Κινδύνων εν Ισχύ.

Αφορά την πρόσθετη πρόβλεψη η οποία σχηματίζεται κατά την ημερομηνία σύνταξης των Οικονομικών Καταστάσεων όταν το απόθεμα των μη δεδουλευμένων ασφαλιστρών και δικαιωμάτων εκτιμάται ότι δεν επαρκεί για την κάλυψη των προβλεπόμενων ζημιών και εξόδων των ασφαλιστηρίων εν ισχύ την ημερομηνία αυτή.

iii) Προβλέψεις για εκκρεμείς αποζημιώσεις.

Αφορούν υποχρεώσεις για ζημιές που έχουν συμβεί και αναγγελθεί αλλά δεν έχουν εξοφληθεί μέχρι την ημερομηνία σύνταξης των Οικονομικών Καταστάσεων. Σχηματίζονται με τη μέθοδο «φάκελο προς φάκελο» κατόπιν υπολογισμού του κόστους κάθε ζημίας με βάση τα υπάρχοντα στοιχεία (πραγματογνωμοσύνες, ιατρικές εκθέσεις, δικαστικές αποφάσεις κλπ.) κατά την ημερομηνία σύνταξης του ισολογισμού. Προβλέψεις έχουν επίσης σχηματισθεί για ζημιές που έχουν συμβεί αλλά δεν έχουν αναγγελθεί μέχρι την ημερομηνία σύνταξης των οικονομικών καταστάσεων (IBNR) με βάση το εκτιμώμενο μέσο κόστος ζημίας. Στον παρακάτω πίνακα παρουσιάζονται τα αποθέματα των μη δεδουλευμένων ασφαλιστρών και εκκρεμών ζημιών της Εταιρείας ανά λογιστικό κλάδο ασφάλισης και ανά κατηγορία αποθέματος:

	<u>30 Ιουνίου 2017</u>	<u>31 Δεκεμβρίου 2016</u>
<b>Αποθέματα ασφαλίσεως ζημιών</b>		
Μη δεδουλευμένα ασφάλιστρα (ΑΜΔΑ) - Αστική Ευθύνη Αυτοκινήτων	13.661.054,32	10.955.082,30
Εκκρεμείς ζημιές (ΑΕΖ φ/φ) - Αστική Ευθύνη Αυτοκινήτων	74.003.334,17	71.335.979,36
Εκκρεμείς ζημιές (ΑΕΖ φ/φ) - Αστική Ευθύνη Αυτοκινήτων αναλογία αντασφαλιστή	233.290,00	179.355,00
Εκκρεμείς ζημιές (ΑΕΖ α/σ) - Αστική Ευθύνη Αυτοκινήτων	3.844.792,00	5.093.016,78
<b>Σύνολο - Αστική Ευθύνη Αυτοκινήτων</b>	<b><u>91.742.470,49</u></b>	<b><u>87.563.433,44</u></b>
Μη δεδουλευμένα ασφάλιστρα (ΑΜΔΑ) - Λοιποί Κλάδοι	4.869.060,97	4.104.738,00
Εκκρεμείς ζημιές (ΑΕΖ φ/φ) - Λοιποί Κλάδοι	4.117.729,23	3.867.362,81
Εκκρεμείς ζημιές (ΑΕΖ φ/φ) - Λοιποί Κλάδοι αναλογία αντασφαλιστή	988.000,00	958.000,00
Εκκρεμείς ζημιές (ΑΕΖ α/σ) - Λοιποί Κλάδοι	757.804,00	418.560,94
<b>Σύνολο - Αστική Ευθύνη Λοιπών Κλάδων</b>	<b><u>10.732.594,20</u></b>	<b><u>9.348.661,75</u></b>
<b>ΑΣΦΑΛΙΣΤΙΚΕΣ ΠΡΟΒΛΕΨΕΙΣ - Σύνολο</b>	<b><u>102.475.064,69</u></b>	<b><u>96.912.095,19</u></b>

Δεν υπάρχει συμμετοχή των αντασφαλιστών στα αποθέματα.

## 20. ΑΝΑΒΑΛΛΟΜΕΝΟΣ ΦΟΡΟΣ

Ο αναβαλλόμενος φόρος υπολογίζεται επί των προσωρινών διαφορών, σύμφωνα με τη μέθοδο της υποχρέωσης, με τη χρησιμοποίηση του φορολογικού συντελεστή που ισχύει.



Η αναβαλλόμενη φορολογική απαίτηση και υποχρέωση συμψηφίζεται όταν υπάρχει εφαρμόσιμο νομικό δικαίωμα και όταν ο αναβαλλόμενος φόρος εισοδήματος αφορά στην ίδια φορολογική αρχή.

Ο υπολογισμός του αναβαλλόμενου φόρου της Εταιρείας επανεξετάζεται σε κάθε χρήση, προκειμένου το υπόλοιπο που εμφανίζεται στην Κατάσταση Χρηματοοικονομικής Θέσης να απεικονίζει τον ισχύοντα φορολογικό συντελεστή.

Ο συντελεστής με τον οποίο υπολογίζεται ο αναβαλλόμενος φόρος είναι ίσος με αυτόν που εκτιμάται ότι θα ισχύει κατά την στιγμή αναστροφής των προσωρινών φορολογικών διαφορών. Ο αναβαλλόμενος φόρος της Εταιρείας έχει υπολογιστεί λαμβάνοντας υπόψη τον φορολογικό συντελεστή που θα ισχύει κατά την ημερομηνία ανάκτησης των σχετικών αξιών.

Σύμφωνα με τον φορολογικό νόμο 4334/2015 που ψηφίστηκε στις 16/07/2015, ο φορολογικός συντελεστής των νομικών προσώπων που εδρεύουν στην Ελλάδα ανέρχεται σε 29%. Αντίστοιχα για τα μερίσματα που ο χρόνος κτήσης τους είναι από 01/01/2017 και έπειτα, η παρακράτηση φόρου ανέρχεται σε 15%.

Η αναβαλλόμενη φορολογία της 30/06/2017 για την Εταιρεία έχει υπολογιστεί με βάση τον ισχύοντα φορολογικό συντελεστή 29%.

Το υπόλοιπο και η κίνηση της αναβαλλόμενης φορολογίας έχουν ως εξής:

	<u>Υπόλοιπο 31/12/2016</u>	<u>Αναγνωρισμένο στα αποτελέσματα</u>	<u>Αναγνωρισμένο στα ίδια κεφάλαια</u>	<u>Υπόλοιπο 30/06/2017</u>
Επενδυτικά και Ιδιοχρησιμοποιούμενα Ακίνητα	344.520,67	(73.918,58)	-	270.602,09
Χρηματοοικονομικά στοιχεία στην εύλογη αξία μέσω αποτελεσμάτων	1.617.189,30	(870.571,19)	-	746.618,11
Απαιτήσεις από ασφάλιστρα	7.585,16	(1.629,80)	-	5.955,36
Προβλέψεις	73.825,08	4.405,49	-	78.230,57
	<b>2.043.120,21</b>	<b>(941.714,08)</b>	-	<b>1.101.406,13</b>
<b>Κατάσταση Οικονομικής Θέσης</b>				
Αναβαλλόμενη φορολογική απαίτηση	2.043.120,21			1.101.406,13
Αναβαλλόμενη φορολογική υποχρέωση	-			-
	<b>2.043.120,21</b>			<b>1.101.406,13</b>

## 21. ΥΠΟΧΡΕΩΣΕΙΣ ΓΙΑ ΠΑΡΟΧΕΣ ΣΕ ΕΡΓΑΖΟΜΕΝΟΥΣ

Η κίνηση της καθαρής υποχρέωσης στη Ενδιάμεση Κατάσταση Οικονομικής Θέσης έχει ως ακολούθως:

	<u>30 Ιουνίου 2017</u>	<u>31 Δεκεμβρίου 2016</u>
Καθαρή υποχρέωση έναρξης χρήσης	254.569,23	229.678,97
Μεταβολή υποχρέωσης στη κλειόμενη χρήση	15.191,35	24.890,26
<b>Καθαρή υποχρέωση τέλους χρήσης</b>	<b>269.760,58</b>	<b>254.569,23</b>

Οι υποχρεώσεις της Εταιρείας που απορρέουν από την υποχρέωσή τους να καταβάλουν αποζημιώσεις λόγω συνταξιοδότησης προσδιορίστηκαν μέσω της αναλογιστικής μελέτης 31 Δεκεμβρίου 2016 όπως προβλέπει το ΔΛΠ 19.

## 22. ΔΟΥΛΕΥΜΕΝΑ (ΜΙΚΤΑ) ΑΣΦΑΛΙΣΤΡΑ ΚΑΙ ΣΥΝΑΦΗ ΕΣΟΔΑ

Τα δουλεωμένα ασφάλιστρα και συναφή έσοδα για την αστική ευθύνη αυτοκινήτων και για τους λοιπούς κλάδους παρουσιάζονται στον παρακάτω πίνακα:

	<u>30 Ιουνίου 2017</u>	<u>30 Ιουνίου 2016</u>
Εγγεγραμμένα (Μικτά) ασφάλιστρα και συναφή έσοδα - Αστική Ευθύνη Αυτοκινήτων	22.157.136,53	21.562.897,97
Μεταβολή αποθέματος μη δουλεωμένων ασφαλιστρων - Αστική Ευθύνη Αυτοκινήτων	<u>(2.705.972,02)</u>	<u>(1.334.599,73)</u>
<b>Δουλεωμένα (Μικτά) ασφάλιστρα και συναφή έσοδα - Αστική Ευθύνη Αυτοκινήτων</b>	<b><u>19.451.164,51</u></b>	<b><u>20.228.298,24</u></b>
Εγγεγραμμένα (Μικτά) ασφάλιστρα και συναφή έσοδα - Λοιποί Κλάδοι	6.652.419,48	5.701.743,23
Μεταβολή αποθέματος μη δουλεωμένων ασφαλιστρων - Λοιποί Κλάδοι	<u>(764.322,97)</u>	<u>(540.111,49)</u>
<b>Δουλεωμένα (Μικτά) ασφάλιστρα και συναφή έσοδα - Λοιποί Κλάδοι</b>	<b><u>5.888.096,51</u></b>	<b><u>5.161.631,74</u></b>
<b>Σύνολο</b>	<b><u>25.339.261,02</u></b>	<b><u>25.389.929,98</u></b>

## 23. ΕΚΧΩΡΗΘΕΝΤΑ ΑΣΦΑΛΙΣΤΡΑ

Τα εκχωρηθέντα ασφάλιστρα για την αστική ευθύνη αυτοκινήτων και για τους λοιπούς κλάδους παρουσιάζονται στον παρακάτω πίνακα:

	<u>30 Ιουνίου 2017</u>	<u>30 Ιουνίου 2016</u>
Εκχωρηθέντα ασφάλιστρα σε αντασφαλιστές - Αστική Ευθύνη Αυτοκινήτων	<u>(342.427,50)</u>	<u>(485.055,82)</u>
<b>Εκχωρηθέντα ασφάλιστρα - Αστική Ευθύνη Αυτοκινήτων</b>	<b><u>(342.427,50)</u></b>	<b><u>(485.055,82)</u></b>
Εκχωρηθέντα ασφάλιστρα σε αντασφαλιστές - Λοιποί Κλάδοι	<u>(1.419.213,43)</u>	<u>(1.294.238,23)</u>
<b>Εκχωρηθέντα ασφάλιστρα - Λοιποί Κλάδοι</b>	<b><u>(1.419.213,43)</u></b>	<b><u>(1.294.238,23)</u></b>
<b>Σύνολο</b>	<b><u>(1.761.640,93)</u></b>	<b><u>(1.779.294,05)</u></b>

## 24. ΚΕΡΔΗ/(ΖΗΜΙΕΣ) ΑΠΟ ΑΠΟΤΙΜΗΣΗ ΧΡΗΜΑΤΟΟΙΚΟΝΟΜΙΚΩΝ ΣΤΟΙΧΕΙΩΝ

Τα κέρδη που προέκυψαν από την αποτίμηση των αξιολογίων αναλύονται στον παρακάτω πίνακα:

	<u>30 Ιουνίου 2017</u>	<u>30 Ιουνίου 2016</u>
Ομόλογα	1.012.507,91	140.065,61
Αμοιβαία Κεφάλαια	1.819.794,08	(495.284,41)
Μετοχές	717.416,29	(533.100,39)
<b>Σύνολο</b>	<b><u>3.549.718,28</u></b>	<b><u>(888.319,19)</u></b>

## 25. ΚΕΡΔΗ/(ΖΗΜΙΕΣ) ΑΠΟ ΠΩΛΗΣΗ ΧΡΗΜΑΤΟΟΙΚΟΝΟΜΙΚΩΝ ΣΤΟΙΧΕΙΩΝ

Τα Κέρδη/ ζημιές που προέκυψαν από την πώληση χρηματοοικονομικών στοιχείων αναλύονται στον παρακάτω πίνακα:

	<b>30 Ιουνίου 2017</b>	<b>30 Ιουνίου 2016</b>
Ομόλογα	116.002,05	58.305,76
Αμοιβαία Κεφάλαια	97.171,38	(279.032,21)
Μετοχές	80.186,25	(323.689,76)
<b>Σύνολο</b>	<b>293.359,68</b>	<b>(544.416,21)</b>

## 26. ΕΣΟΔΑ ΕΠΕΝΔΥΣΕΩΝ

Η ανάλυση των εσόδων από τις επενδύσεις της Εταιρείας παρουσιάζονται στον παρακάτω πίνακα:

	<b>30 Ιουνίου 2017</b>	<b>30 Ιουνίου 2016</b>
Έσοδα από Ενοίκια	199.611,21	197.896,92
Έσοδα από μερίσματα	284.364,51	172.936,99
Τόκοι Χρεογράφων	483.636,58	736.869,90
Τόκοι Καταθέσεων	40.612,94	27.496,09
Τόκοι Υπερμεριίας από Απαιτήσεις	2.224,99	(1.176,90)
<b>Σύνολο</b>	<b>1.010.450,23</b>	<b>1.134.023,00</b>

## 27. ΛΟΙΠΑ ΕΣΟΔΑ

Η ανάλυση των λοιπών εσόδων της Εταιρείας παρουσιάζονται στον παρακάτω πίνακα:

	<b>30 Ιουνίου 2017</b>	<b>30 Ιουνίου 2016</b>
Προμήθειες	39.156,12	39.494,73
Κέρδη από εκποίηση μεταφορικών μέσων	-	999,99
Λοιπά	19.138,14	64.255,61
<b>Σύνολο</b>	<b>58.294,26</b>	<b>104.750,33</b>

## 28. ΑΠΟΖΗΜΙΩΣΕΙΣ ΑΣΦΑΛΙΣΜΕΝΩΝ

Οι αποζημιώσεις που πληρώθηκαν από την Εταιρεία προς τους ασφαλισμένους για τον κλάδο του αυτοκινήτου και για τους λοιπούς κλάδους παρουσιάζονται στον παρακάτω πίνακα:

	<b>30 Ιουνίου 2017</b>	<b>30 Ιουνίου 2016</b>
Αποζημιώσεις κλάδου αυτοκινήτου	(9.379.272,35)	(8.696.554,15)
Αποζημιώσεις λοιπών κλάδων	(1.564.368,14)	(1.512.791,90)
Αναλογία Αντασφαλιστών Αποζημιώσεις Λοιπών κλάδων	-	71.834,89
<b>Σύνολο</b>	<b>(10.943.640,49)</b>	<b>(10.137.511,16)</b>

## 29. ΜΕΤΑΒΟΛΕΣ ΑΠΟ ΑΣΦΑΛΙΣΤΙΚΕΣ ΠΡΟΒΛΕΨΕΙΣ

Η μεταβολή των ασφαλιστικών προβλέψεων παρουσιάζονται στον πίνακα που ακολουθεί:

	<u>30 Ιουνίου 2017</u>	<u>30 Ιουνίου 2016</u>
Ασφαλίσεις Αστικής Ευθύνης Αυτοκινήτου (Ιδία Κράτηση)	(1.473.065,03)	(2.935.638,94)
Ασφαλίσεις Αστικής Ευθύνης Αυτοκινήτου (Αναλογία Αντασφαλιστών)	(1.391,64)	53.935,00
<b>Σύνολο</b>	<b>(1.474.456,67)</b>	<b>(2.881.703,94)</b>
Ασφαλίσεις Λοιπών Κλάδων (Ιδία Κράτηση)	(619.609,48)	(150.424,31)
Ασφαλίσεις Λοιπών Κλάδων (Αναλογία Αντασφαλιστών)	54.000,00	(20.000,00)
<b>Σύνολο</b>	<b>(565.609,48)</b>	<b>(170.424,31)</b>
<b>Γενικό Σύνολο</b>	<b>(2.040.066,15)</b>	<b>(3.052.128,25)</b>

### 30. ΔΟΥΛΕΥΜΕΝΕΣ ΠΡΟΜΗΘΕΙΕΣ ΠΑΡΑΓΩΓΗΣ

Οι δουλευμένες προμήθειες παραγωγής εμφανίζονται στον παρακάτω πίνακα:

	<u>30 Ιουνίου 2017</u>	<u>30 Ιουνίου 2016</u>
Δουλευμένες Προμήθειες Παραγωγής (Αστ.Ευθύνης Αυτοκινήτου)	(3.323.733,01)	(3.242.356,06)
Έσοδο από Προμήθειες Αντασφαλιστών (Αστ.Ευθύνης Αυτοκινήτου)	-	-
<b>Σύνολο</b>	<b>(3.323.733,01)</b>	<b>(3.242.356,06)</b>
Δουλευμένες Προμήθειες Παραγωγής (Λοιπών Κλάδων)	(1.054.995,28)	(853.089,59)
Έσοδο από Προμήθειες Αντασφαλιστών (Λοιπών Κλάδων)	90.615,51	107.423,51
<b>Σύνολο</b>	<b>(964.379,77)</b>	<b>(745.666,08)</b>
<b>Γενικό Σύνολο</b>	<b>(4.288.112,78)</b>	<b>(3.988.022,14)</b>

### 31. ΛΕΙΤΟΥΡΓΙΚΑ ΕΞΟΔΑ

Τα λειτουργικά έξοδα της Εταιρείας αναλύονται στον πίνακα που ακολουθεί:

	<u>30 Ιουνίου 2017</u>	<u>30 Ιουνίου 2016</u>
Αμοιβές και Έξοδα Προσωπικού	1.162.628,75	1.157.662,93
Αμοιβές Τρίτων	484.676,41	673.839,78
Φόροι Τέλη	38.453,98	26.598,02
Έξοδα Προβολής & Διαφήμισης	34.606,89	50.755,70
Συνδρομές	211.797,41	165.105,38
Ασφάλιστρα	28.593,61	11.706,84
Επισκευές & Συντηρήσεις	23.471,33	31.292,51
Αποσβέσεις	188.858,77	191.397,77
Διάφορα Έξοδα	525.535,68	428.170,78
<b>Σύνολο</b>	<b>2.698.622,83</b>	<b>2.736.529,71</b>
	<u>30 Ιουνίου 2017</u>	<u>30 Ιουνίου 2016</u>
Μισθοί και ημερομίσθια	941.059,93	927.292,49
Υποχρεωτικές εισφορές κοινωνικής ασφάλισης	202.607,85	198.106,95
Αποζημιώσεις απολυμένων	2.800,00	7.175,12
Λοιπές παροχές	16.160,97	25.088,37
<b>Σύνολο</b>	<b>1.162.628,75</b>	<b>1.157.662,93</b>

### 32. ΦΟΡΟΣ ΕΙΣΟΔΗΜΑΤΟΣ

Σύμφωνα με το φορολογικό νόμο 4334/2015 που ψηφίστηκε στις 16/07/2015, ο φορολογικός συντελεστής των νομικών προσώπων που εδρεύουν στην Ελλάδα, ανέρχεται σε 29% για τις χρήσεις που αρχίζουν την 01/01/2015. Η εταιρεία υπολόγισε το φόρο εισοδήματος και τον αναβαλλόμενο φόρο με φορολογικό συντελεστή 29%. Για τα διανεμόμενα κέρδη της χρήσης 2016 ο φόρος ανέρχεται σε 10% ενώ για τα μερίσματα που ο χρόνος κτήσης τους θα είναι από 01.01.2017 και έπειτα, η παρακράτηση φόρου θα ανέρχεται σε 15%. Το καθαρό ποσό των μερισμάτων (μετά την παρακράτηση) δεν μπορεί να εκτιμηθεί πριν την αποπληρωμή του μερίσματος και τη σχετική ενημέρωση από το Ελληνικό Κεντρικό Αποθετήριο Τίτλων διότι κάποιοι επενδυτές τυγχάνουν ειδικής φορολογικής αντιμετώπισης και απαλλάσσονται από παρακράτηση φόρου.

Ο φόρος εισοδήματος που επιβάρυνε τα αποτελέσματα αναλύεται στον πίνακα που ακολουθεί:

	<u>30 Ιουνίου 2017</u>	<u>30 Ιουνίου 2016</u>
Φόρος Εισοδήματος Χρήσης	1.349.271,47	1.344.530,64
Αναβαλλόμενος Φόρος	941.714,08	(180.045,69)
Διαφορές Φόρου Εισοδήματος Προηγούμενων Χρήσεων	(39.636,01)	(10.827,80)
<b>Σύνολο</b>	<b><u>2.251.349,54</u></b>	<b><u>1.153.657,15</u></b>
Κέρδη/Ζημιές πρό Φόρων	8.330.892,83	3.281.720,99
Συντελεστής Φόρου Εισοδήματος	<b>29%</b>	<b>29%</b>
<b>Φόρος</b>	2.415.958,92	951.699,09
Έξοδα μη εκπεστέα	(995.717,26)	452.747,68
Λοιπές Προσαρμογές	831.107,88	(250.789,62)
<b>Σύνολο</b>	<b><u>2.251.349,54</u></b>	<b><u>1.153.657,15</u></b>

### 33. ΛΟΙΠΑ ΕΞΟΔΑ

Τα λοιπά έξοδα της Εταιρείας αναλύονται στον πίνακα που ακολουθεί:

	<u>30 Ιουνίου 2017</u>	<u>30 Ιουνίου 2016</u>
Προμήθειες Εγγυητικών Επιστολών	4.269,65	5.299,13
Λοιπά Έξοδα	183.837,81	209.304,24
<b>Σύνολο</b>	<b><u>188.107,46</u></b>	<b><u>214.603,37</u></b>

### 34. ΚΕΡΔΗ ΑΝΑ ΜΕΤΟΧΗ

Τα βασικά κέρδη ανά μετοχή, υπολογίζονται με τη διαίρεση του καθαρού κέρδους μετά τους φόρους με το σταθμισμένο μέσο αριθμό των κοινών μετοχών κατά τη διάρκεια της χρήσης.

	<u>30 Ιουνίου 2017</u>	<u>30 Ιουνίου 2016</u>
Αριθμός μετοχών	18.567.912	18.567.912
Μείον: Αριθμός Ιδίων μετοχών	<b>(254.995)</b>	<b>(254.995)</b>
<b>Σύνολο μετοχών</b>	<b>18.312.917</b>	<b>18.312.917</b>
<b>Κέρδη που αναλογούν στους μετόχους</b>	<b>6.079.543,29</b>	<b>2.128.063,84</b>
Σταθμισμένος Μ.Ο. αριθμών μετοχών σε κυκλοφορία	18.312.917	18.312.917
<b>Βασικά κέρδη ανά μετοχή (Ευρώ ανά μετοχή)</b>	<b>0,3320</b>	<b>0,1162</b>

### 35. ΔΙΑΝΟΜΗ

Η διανομή μερισμάτων στους μετόχους της Εταιρείας αναγνωρίζεται ως υποχρέωση στις οικονομικές καταστάσεις, κατά την ημερομηνία κατά την οποία η διανομή εγκρίνεται από τη Γενική Συνέλευση των μετόχων.

Η Γενική Συνέλευση της 29/05/2017 ενέκρινε τη διάθεση αποτελεσμάτων της εταιρικής χρήσης 01/01 – 31/12/2016 και τη διανομή από τα καθαρά κέρδη της χρήσης 2016 ποσού € 549.387,51, το οποίο αντιστοιχεί σε μέρισμα ανά μετοχή ποσού € 0,03. Από το ποσό αυτό παρακρατήθηκε σύμφωνα με την ισχύουσα φορολογική νομοθεσία, φόρος 10% και αποδόθηκε στους μετόχους, καθαρό μέρισμα ποσού € 494.448,76.

### 36. ΕΝΔΕΧΟΜΕΝΕΣ ΥΠΟΧΡΕΩΣΕΙΣ ΚΑΙ ΔΕΣΜΕΥΣΕΙΣ

#### Νομικές Υποθέσεις

Ως ασφαλιστική επιχείρηση η Εταιρεία εμπλέκεται (με την ιδιότητα είτε του εναγόμενου είτε του ενάγοντος) σε διάφορες δικαστικές διεκδικήσεις για καταβολή ασφαλιστικών αποζημιώσεων, ασφαλισμένων και τρίτων καθώς και σε λοιπές διαδικασίες επιδιαιτησίας στα πλαίσια της λειτουργίας της.

Η εκτίμηση της Διοίκησης και των Νομικών της Συμβούλων είναι ότι οι ενδεχόμενες ζημίες που μπορεί να προκύψουν από δικαστικές υποθέσεις διεκδικήσεων κατά της Εταιρείας, οι οποίες είναι εκκρεμείς στα δικαστήρια, συμπεριλαμβάνονται στις συνολικές προβλέψεις εκκρεμών ζημιών της Εταιρείας στις 30/06/2017 και δεν αναμένεται να έχουν ουσιώδη επίδραση στη χρηματοοικονομική θέση της Εταιρείας.

Ως εκ τούτου δεν χρειάστηκε να σχηματισθεί καμία πρόβλεψη για ενδεχόμενη ζημία, πέραν των ήδη καταχωρηθέντων.

#### Εγγυήσεις

Η Εταιρεία την 30 Ιουνίου 2017 είχε εκδώσει εγγυητικές επιστολές καλής εκτέλεσης συνολικού ύψους € 22.216,25 που αφορούν συμμετοχή σε διαγωνισμούς. Επίσης, ποσό € 15.128,02 αφορά σε εγγυήσεις ενοικίων, ΟΤΑ και ΔΕΚΟ και ποσό € 628.005,00 αφορά σε εγγύηση πληρωμής λόγω της συμμετοχής της στο σύστημα Φιλικού Διακανονισμού Ζημιών.

#### Φορολογικά Θέματα

Για τις χρήσεις 2011-2013, οι Ελληνικές Ανώνυμες Εταιρείες που οι ετήσιες χρηματοοικονομικές τους καταστάσεις ελέγχονται υποχρεωτικά, υποχρεώθηκαν να λάβουν «Ετήσιο Πιστοποιητικό» που προβλέπεται στην παρ. 5 του άρθρου 82 του Ν.2238/1994, το οποίο εκδόθηκε μετά από φορολογικό έλεγχο που διενεργήθηκε από τον ίδιο Νόμιμο Ελεγκτή ή ελεγκτικό γραφείο που έλεγξε τις ετήσιες χρηματοοικονομικές καταστάσεις. Από το 2014 και μετά, οι ανωτέρω Ελληνικές Ανώνυμες Εταιρείες υποχρεώθηκαν να λάβουν «Ετήσιο Πιστοποιητικό» που προβλέπεται από τις διατάξεις του άρθρου 65Α παρ.1 του Ν.4174/2013. Το αποτέλεσμα των ανωτέρω ελέγχων οδηγεί στην έκδοση φορολογικού πιστοποιητικού, το οποίο εφόσον πληρούνται οι σχετικές προϋποθέσεις υποκαθιστά τον έλεγχο από τη δημόσια αρχή, η οποία όμως διατηρεί το δικαίωμα μεταγενέστερου ελέγχου χωρίς να περαιώνει τις φορολογικές της υποχρεώσεις για την οικεία διαχειριστική χρήση. Από τη χρήση 2016 με πρόσφατη σχετική νομοθεσία, ο συγκεκριμένος έλεγχος κατέστη πλέον προαιρετικός. Η Εταιρεία επέλεξε να συνεχίσει να λαμβάνει το Ετήσιο Πιστοποιητικό.

Για τη χρήση 2016, είναι ήδη σε εξέλιξη ο φορολογικός έλεγχος για την έκδοση «Έκθεσης Φορολογικής Συμμόρφωσης» για την Εταιρεία. Η Διοίκηση της Εταιρείας δεν αναμένει να προκύψουν σημαντικές φορολογικές υποχρεώσεις πέραν από αυτές που καταχωρήθηκαν και που απεικονίζονται στις χρηματοοικονομικές καταστάσεις.

Οι ανέλεγκτες φορολογικά χρήσεις 2009 και 2010 θα ελεγχθούν από τις φορολογικές αρχές βάσει των κανόνων και διαδικασιών που ίσχυαν μέχρι την εφαρμογή του προαναφερθέντος νόμου. Κατά την προηγούμενη χρήση, εκδόθηκε η εντολή μερικού επιτόπιου ελέγχου για τις ανέλεγκτες χρήσεις 2009 & 2010 για τα φορολογικά αντικείμενα Εισοδήματος, ΦΠΑ, Λοιποί φόροι, τέλη-εισφορές, ΚΒΣ. Έως και την ημερομηνία δημοσίευσης των οικονομικών καταστάσεων δεν έχει ολοκληρωθεί ο σχετικός έλεγχος από τις φορολογικές αρχές.

Για τις ανέλεγκτες φορολογικά χρήσεις η Εταιρεία έχει σχηματίσει πρόβλεψη ύψους € 300.000,00.

### **37. ΣΥΝΑΛΛΑΓΕΣ ΜΕ ΣΥΝΔΕΜΕΝΕΣ ΕΠΙΧΕΙΡΗΣΕΙΣ ΚΑΙ ΠΡΟΣΩΠΑ**

Ως συνδεδεμένα μέρη της Εταιρείας, θεωρούνται τα μέλη του Διοικητικού Συμβουλίου όπως αυτά ορίζονται από το Δ.Λ.Π. 24 «Γνωστοποιήσεις Συνδεδεμένων Μερών» καθώς και οι συνδεδεμένες με αυτούς Εταιρείες.

Η Εταιρεία δεν έχει συνδεδεμένες εταιρείες με την έννοια που αυτές ορίζονται από το Δ.Λ.Π. 24 «Γνωστοποιήσεις Συνδεδεμένων Μερών».

Οι συναλλαγές της Εταιρείας με τα συνδεδεμένα με αυτήν μέρη καθώς και οι προκύπτουσες απαιτήσεις και υποχρεώσεις κατά την 30 Ιουνίου 2017, 31 Δεκεμβρίου 2016 και 30 Ιουνίου 2016 αντίστοιχα έχουν ως εξής:

	30 Ιουνίου 2017		31 Δεκεμβρίου 2016	
	Απαιτήσεις	Υποχρεώσεις	Απαιτήσεις	Υποχρεώσεις
<b>Συνδεδεμένες Εταιρείες</b>				
DIREKTA A.A.E.Γ.Α.	1.667,39	-	870,07	-
INTERBROKERS A.E	51.704,92	234.690,62	158.878,63	237.341,20
ΓΝΩΜΩΝ ΕΞΠΕΡΤΣ ΠΡΑΓΜΑΤΟΓΝΩΜΟΝΕΣ Α.Ε.	307,20	85.063,29	100,00	40.141,11
INTERLIFE PROPERTIES A.E.	5.084,70	223,32	320,00	37.892,78
ΓΝΩΜΩΝ ΣΥΜΒΟΥΛΟΙ ΕΠΙΧΕΙΡΗΣΕΩΝ Α.Ε.	2.810,06	2.390,57	2.710,06	2.390,57
<b>Σύνολο</b>	<b>61.574,27</b>	<b>322.367,80</b>	<b>162.878,76</b>	<b>317.765,66</b>
Αμοιβές και λοιπές παροχές Μελών Δ.Σ.	25.127,26	99,01	25.098,48	99,01
Αμοιβές και λοιπές παροχές Διευθυντικών Στελεχών	1.186,63	-	1.786,63	274,00
<b>Σύνολο</b>	<b>26.313,89</b>	<b>99,01</b>	<b>26.885,11</b>	<b>373,01</b>
	30 Ιουνίου 2017		30 Ιουνίου 2016	
	Έσοδα	Έξοδα	Έσοδα	Έξοδα
<b>Συνδεδεμένες Εταιρείες</b>				
DIREKTA A.A.E.Γ.Α.	289,56	-	289,56	-
INTERBROKERS A.E	2.430,54	297.862,79	2.430,54	294.609,63
ΓΝΩΜΩΝ ΕΞΠΕΡΤΣ ΠΡΑΓΜΑΤΟΓΝΩΜΟΝΕΣ Α.Ε.	600,00	530.902,27	1.200,00	516.753,29
INTERLIFE PROPERTIES A.E.	2.764,56	13.908,41	2.764,56	518.086,51
ΓΝΩΜΩΝ ΣΥΜΒΟΥΛΟΙ ΕΠΙΧΕΙΡΗΣΕΩΝ Α.Ε.	289,56	-	289,56	-
<b>Σύνολο</b>	<b>6.374,22</b>	<b>842.673,47</b>	<b>6.974,22</b>	<b>1.329.449,43</b>
Αμοιβές και λοιπές παροχές Μελών Δ.Σ.	-	74.989,55	-	262.166,35
Αμοιβές και λοιπές παροχές Διευθυντικών Στελεχών	-	81.565,81	-	78.086,61
<b>Σύνολο</b>	<b>0,00</b>	<b>156.555,36</b>	<b>0,00</b>	<b>340.252,96</b>

Τα έξοδα που πραγματοποιήθηκαν προς συνδεδεμένες εταιρείες αφορούν κατά κύριο λόγο προμήθειες διαμεσολάβησης ασφαλιστικών πρακτόρων, αμοιβές πραγματογνωμοσύνης ζημιών και αγορές ακινήτων. Οι απαιτήσεις κατά κύριο λόγο αφορούν ασφάλιστρα συμβολαίων ενώ οι υποχρεώσεις αφορούν κυρίως αμοιβές πραγματογνωμοσύνης και διαχείρισης ακινήτων.

### 38. ΓΕΓΟΝΟΤΑ ΜΕΤΑ ΤΗΝ ΗΜΕΡΟΜΗΝΙΑ ΣΥΝΤΑΞΗΣ ΤΩΝ ΟΙΚΟΝΟΜΙΚΩΝ ΚΑΤΑΣΤΑΣΕΩΝ

Δεν έχει συμβεί κανένα σημαντικό γεγονός το οποίο θα απαιτούσε την αναπροσαρμογή των Οικονομικών Καταστάσεων ή την γνωστοποίησή του σε αυτές.

Θεσσαλονίκη, 31 Αυγούστου 2017

Ο Πρόεδρος του Δ.Σ. Ο Διευθύνων Σύμβουλος Ο Διευθυντής Οικονομικών Υπηρεσιών Ο Αναλογιστής  
 Ξουρής Δημήτριος Βοτσαρίδης Π.Ιωάννης Πρόιος Αθανάσιος Μαργιός Βασίλης  
 ΑΔΤ: ΑΒ 360518 ΑΔΤ: ΑΚ 300715 Αρ. Αδείας: 013360 / Α' Τάξη Αρ.Αδ.: 89567/5556/12-1-76  
 ΔΑΕ-ΕΠΕ: 83/22-1 -76





INTERLIFE ΑΝΩΝΥΜΗ ΑΣΦΑΛΙΣΤΙΚΗ ΕΤΑΙΡΕΙΑ ΓΕΝΙΚΩΝ ΑΣΦΑΛΙΣΕΩΝ  
ΑΡ. ΜΗΤΡΩΟΥ: 25088/05/Β/91/23 ΕΔΡΑ: 14ο ΧΛΜ Ε.Ο. ΘΕΣ/ΝΙΚΗΣ - ΠΟΛΥΓΥΡΟΥ, 57001 ΘΕΡΜΗ  
ΣΤΟΙΧΕΙΑ ΚΑΙ ΠΛΗΡΟΦΟΡΙΕΣ ΧΡΗΣΗΣ ΑΠΟ 1η ΙΑΝΟΥΑΡΙΟΥ 2017 ΕΩΣ 30η ΙΟΥΝΙΟΥ 2017

(Δημοσιευμένα βάσει του Ν. 2190, άρθρο 135 για επιχειρήσεις που συντάσσουν ετήσιες οικονομικές καταστάσεις, ενοποιημένες και μη, κατά τα ΔΛΠ)

Τα παρακάτω στοιχεία και πληροφορίες, που προκύπτουν από τις οικονομικές καταστάσεις, στοχεύουν σε μία γενική ενημέρωση για την οικονομική κατάσταση και τα αποτελέσματα της Εταιρείας "INTERLIFE Α.Α.Ε.Γ.Α." . Συνιστούμε, επομένως στον αναγνώστη, πριν προβεί σε οποιαδήποτε είδους επενδυτική επιλογή ή άλλη συναλλαγή με την εταιρεία, να ανατρέξει στη διεύθυνση διαδικτύου [www.interlife.gr](http://www.interlife.gr), όπου αναρτώνται οι οικονομικές καταστάσεις.

<b>Στοιχεία Επιχείρησης</b>	<b>Σύνθετος Διοικητικού Συμβουλίου</b>
Αρμόδια Εποπτική Αρχή:	Δημήτριος Ξουρής
Διεύθυνση διαδικτύου:	Γεωργία Βοτσαρίδης
Ημερομηνία έγκρισης των ετήσιων οικονομικών καταστάσεων:	31/8/2017
	Κωνσταντίνος Βοτσαρίδης
	Παναγιώτης Βοτσαρίδης
	Αθανάσιος Πρίος
	Τουφεζής Γεώργιος
	Αλεξανδρή Στυλιανή
	Γλιάς Αναστάσιος
	Πρόεδρος
	Διευθύνων Σύμβουλος
	Αντιπρόεδρος
	Αναπληρωτής Διευθύνων Σύμβουλος
	Μέλος
	Μέλος
	Μέλος
	Μέλος

ΚΑΤΑΣΤΑΣΗ ΧΡΗΜΑΤΟΟΙΚΟΝΟΜΙΚΗΣ ΘΕΣΗΣ			ΣΤΟΙΧΕΙΑ ΚΑΤΑΣΤΑΣΗΣ ΣΥΝΟΛΙΚΩΝ ΕΣΟΔΩΝ		
<b>ΕΝΕΡΓΗΤΙΚΟ</b>	<b>30/6/2017</b>	<b>31/12/2016</b>	(Ποσά εκφρασμένα σε ευρώ)	<b>30/6/2017</b>	<b>30/6/2016</b>
Ενσώματα πάγια περιουσιακά στοιχεία	8.046.344	8.196.574	Εγγεγραμμένα μικτά ασφάλιστρα	25.339.261	25.389.930
Άυλα Περιουσιακά Στοιχεία	62.611	75.155	Εκχωρημένα ασφάλιστρα	(1.761.641)	(1.779.294)
Επενδύσεις σε ακίνητα	14.490.045	14.459.500	<b>Καθαρά δουλεμένα ασφάλιστρα (α)</b>	<b>23.577.620</b>	<b>23.610.636</b>
Χρηματοοικονομικά στοιχεία στην εύλογη αξία μέσω αποτελεσμάτων	119.023.613	111.431.467	Μικτές ασφαλιστικές αποζημιώσεις	(10.943.640)	(10.137.511)
Αναβαλλόμενες φορολογικές απαιτήσεις	1.101.406	2.043.120	Μεταβολή ασφαλιστικών προβλέψεων	(2.040.066)	(3.052.128)
Απαιτήσεις από ασφάλιστρα	1.315.068	1.860.361	<b>Καθαρές αποζημιώσεις ασφαλισμένων</b>	<b>(12.983.707)</b>	<b>(13.189.639)</b>
Απαιτήσεις από αντασφαλιστές	1.376.806	1.324.197	Προμήθειες και συναφή έξοδα	(4.288.113)	(3.988.022)
Απαιτήσεις από αντασφαλιστικές δραστηριότητες	(3.184)	5.119	Λοιπά λειτουργικά έξοδα ασφαλιστικών κλάδων	(2.698.623)	(2.736.530)
Προμήθειες και λοιπά έξοδα παραγωγής επόμενων χρήσεων	4.003.898	2.614.454	<b>Λειτουργικά έξοδα</b>	<b>(6.986.736)</b>	<b>(6.724.552)</b>
Λοιπά στοιχεία ενεργητικού	3.178.700	3.881.261	Έσοδα επενδύσεων	1.010.450	1.134.023
Ταμείο και ταμειακά διαθέσιμα	20.521.012	15.201.918	Κέρδη/(Ζημιές) από πώληση χρηματοοικονομικών στοιχείων	293.360	(544.416)
<b>Σύνολο Ενεργητικού</b>	<b>173.116.320</b>	<b>161.093.125</b>	Κέρδη/(Ζημιές) από αποτίμηση χρηματοοικονομικών στοιχείων	3.549.718	(888.319)
<b>ΙΔΙΑ ΚΕΦΑΛΑΙΑ ΚΑΙ ΥΠΟΧΡΩΣΕΙΣ</b>			Κέρδη/(Ζημιές) από αποτίμηση επενδυτικών ακινήτων	-	(6.158)
<b>Ίδια κεφάλαια</b>			<b>Επενδυτικό αποτέλεσμα</b>	<b>4.853.528</b>	<b>(304.871)</b>
Μετοχικό Κεφάλαιο	10.955.068	10.955.068	<b>Ασφαλιστικό αποτέλεσμα</b>	<b>8.460.706</b>	<b>3.391.574</b>
Αποθεματικό από απόκτηση ιδίων μετοχών	(371.369)	(371.369)	Λοιπά έσοδα	58.294	104.750
Διαφορά από έκδοση μετοχών υπέρ το άρτιο	7.988	7.988	Μείον: Λοιπά έξοδα	(188.107)	(214.603)
Αποθεματικά	20.302.993	19.885.753	<b>Κέρδη / (Ζημιές) προ φόρων</b>	<b>8.330.893</b>	<b>3.281.721</b>
Αποτελέσματα ετών νέων	30.260.604	25.147.688	Φόρος εισοδήματος	(2.251.350)	(1.153.657)
<b>Σύνολο Ιδίων Κεφαλαίων</b>	<b>61.155.284</b>	<b>55.625.128</b>	<b>Κέρδη / (Ζημιές) μετά φόρων</b>	<b>6.079.543</b>	<b>2.128.064</b>
<b>Υποχρεώσεις</b>			Αναλογιστικά Κέρδη/(Ζημιές)	-	-
Υποχρεώσεις προς αντασφαλιστές	221.317	211.619	<b>Συγκεντρωτικά συνολικά έσοδα μετά από φόρους</b>	<b>6.079.543</b>	<b>2.128.064</b>
Προβλέψεις / Λοιπές Υποχρεώσεις	9.264.654	8.344.283	Βασικά κέρδη / (ζημιές) ανά μετοχή	0,3319	0,1161
Μη δεδουλευμένα ασφάλιστρα	18.530.115	15.059.820			
Ασφαλιστικές προβλέψεις εκκρεμών ζημιών	79.342.353	76.340.697			
Λοιπές ασφαλιστικές προβλέψεις	4.602.596	5.511.578			
<b>Σύνολο Υποχρεώσεων (Β)</b>	<b>111.961.036</b>	<b>105.467.997</b>			
<b>Σύνολο Ιδίων Κεφαλαίων και Υποχρεώσεων</b>	<b>173.116.320</b>	<b>161.093.125</b>			

ΣΤΟΙΧΕΙΑ ΚΑΤΑΣΤΑΣΗΣ ΜΕΤΑΒΟΛΩΝ ΙΔΙΩΝ ΚΕΦΑΛΑΙΩΝ			ΣΤΟΙΧΕΙΑ ΚΑΤΑΣΤΑΣΗΣ ΤΑΜΕΙΑΚΩΝ ΡΟΩΝ		
(Ποσά εκφρασμένα σε ευρώ)	<b>30/6/2017</b>	<b>30/6/2016</b>	(Ποσά εκφρασμένα σε ευρώ)	<b>30/6/2017</b>	<b>30/6/2016</b>
<b>Σύνολο ιδίων κεφαλαίων έναρξης περιόδου (1/1/2016 και 1/1/2017)</b>	<b>55.625.128</b>	<b>47.853.667</b>	Σύνολο Ταμειακών Ροών από συνήθει (λειτουργικές) δραστηριότητες (α)	8.684.478	9.528.744
Συγκεντρωτικά συνολικά έσοδα μετά από φόρους	6.079.543	2.128.064	Σύνολο Ταμειακών Ροών από επενδυτικές δραστηριότητες (β)	(2.795.250)	(13.329.496)
Καταβολή μερίσματος	(549.388)	(549.688)	Σύνολο Ταμειακών Ροών από χρηματοδοτικές δραστηριότητες (γ)	(570.134)	(567.589)
Απόκτηση ιδίων μετοχών	-	-	<b>Καθαρή αύξηση / (μείωση) στα ταμειακά διαθέσιμα της περιόδου (α)+(β)+(γ)</b>	<b>5.319.094</b>	<b>-4.368.341</b>
<b>Σύνολο ιδίων κεφαλαίων λήξης περιόδου (30/06/2016 και 30/06/2017)</b>	<b>61.155.284</b>	<b>49.432.044</b>	<b>Ταμειακά διαθέσιμα έναρξης περιόδου</b>	<b>15.201.918</b>	<b>20.982.808</b>
			<b>Ταμειακά διαθέσιμα λήξης περιόδου</b>	<b>20.521.012</b>	<b>16.614.467</b>

**Πρόσθετα στοιχεία και πληροφορίες**

- Επί των παγίων στοιχείων της εταιρείας, εκτός της ασφαλιστικής τοποθέτησης, δεν υφίσταται κανένα άλλο εμπράγματο βάρος.
- Δεν υφίστανται επίδικες ή υπό διαιτησία διαφορές, καθώς και αποφάσεις δικαστικών ή διαιτητικών οργάνων που ενδέχεται να έχουν σημαντική επίπτωση στην οικονομική κατάσταση ή λειτουργία της εταιρείας.
- Οι προβλέψεις ανέρχονται σε € 7.176 χιλ. για επισφαλείς απαιτήσεις, € 300 χιλ. για τις ανέλεγκτες χρήσεις και € 270 χιλ. για αποζημίωση προσωπικού.
- Ο αριθμός του απασχολούμενου προσωπικού την 30.06.2017 ήταν για την εταιρεία 132 άτομα, ενώ την 31.12.2016 ήταν 119 άτομα.
- Οι μετοχές της εταιρείας είναι εισηγμένες στη Νεοαναπτυσόμενη Αγορά του Χρηματιστηρίου Αξιών της Κύπρου από τις 17 Οκτωβρίου 2012.
- Λεπτομέρειες για τις ανέλεγκτες φορολογικά χρήσεις της Εταιρείας, παρατίθενται αναλυτικά στη σημείωση 36 των οικονομικών καταστάσεων.
- Στη λήξη της τρέχουσας περιόδου κατέχονται 254.995 μετοχές της εταιρείας από την ίδια συνολικής αξίας κτήσης € 371.369.
- Η εταιρεία έχει εκληρωώσει τις προβλεπόμενες από το SOLVENCY II υποχρεώσεις της με 30/06/2017.
- Στην κείμενη χρήση δεν έχει επέλθει δικαστική εκμετάλλευση κλάδου της εταιρείας.
- Τα ποσά από συναλλαγές της εταιρείας με τα συνδεδεμένα προς αυτή μέρη κατά την έννοια του ΔΛΠ 24, σωρευτικά από την έναρξη της χρήσης μέχρι και την λήξη της, έχουν ως εξής (ποσά σε χιλ. ευρώ):

Συνδεδεμένο Μέρος	Απαιτήσεις	Υποχρεώσεις	Έσοδα	Έξοδα
Συνδεδεμένες Εταιρείες	61.574,27	322.367,80	6.374,22	842.673,64
Αμοιβές και λοιπές παροχές Μελών Δ.Σ.	25.127,26	99,01	0,00	74.989,55
Αμοιβές και λοιπές παροχές Διευθυντικών Στελεχών	1.186,63	0,00	0,00	81.565,81

Θεσσαλονίκη, 31 Αυγούστου 2017

Ο Πρόεδρος του Δ.Σ. Ξουρής Δημήτριος ΑΔΤ:ΑΒ 360518	Ο Διευθύνων Σύμβουλος Βοτσαρίδης Π.Ιωάννης ΑΔΤ:ΑΚ 300715	Ο Διευθυντής Οικονομικών Υπηρεσιών Πρίος Αθανάσιος Αρ. Αδείας 013360 / Α' Τάξη	Ο Αναλογιστής Μαργιός Βασίλης Αρ.Αδ. 89567/5556/12-1-76 ΔΑΕ-ΕΠΕ 83/22-1-76
--	--	--	---