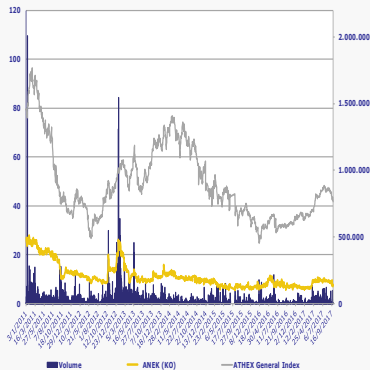


Περιγραφή Εταιρείας

Ο Όμιλος εταιρειών **ANEK LINES** ασχολείται, κυρίως, με τη διαχείριση ιδιόκτητων και ναυλωμένων πλοίων επιβατηγού ναυτιλίας για 50 χρόνια. Δραστηριοποιείται στους θαλάσσιους δρόμους της Ελλάδας και της Αδριατικής και παραμένει δυναμικά πρωτοπόρος μεταφέροντας με αξιοπιστία επιβάτες και οχήματα, διαθέτοντας 10 ιδιόκτητα και υπό διαχείριση σύγχρονα επιβατηγά οχηματαγωγά

Γράφημα Μετοχής



Στοιχεία Μετοχής

Αριθμός Μετοχών (ΚΟ)	185.373.016
Τιμή (€): 26/09/2017 (ΚΟ)	0,0700
Κεφαλαιοποίηση (€ εκατ.)	12,98
% Δ από 31/12/2016 (ΚΟ)	6,1%
Υψηλό 52 Εβδ. €: 05/05/2017 (ΚΟ)	0,0990
Χαμηλό 52 Εβδ. €: 07/11/2016 (ΚΟ)	0,0510
Μέση ημ. Εμψ/τα 52 εβδ. # (ΚΟ):	18.547
REUTERS	ANKr.AT
BLOOMBERG	ANEK GA
ATHEX	ANEK

Σημαντικές παρατηρήσεις στη σελίδα 2

Βασικά Στοιχεία

- ❖ 50 χρόνια δυναμικής παρουσίας
- ❖ 10 ιδιόκτητα και υπό διαχείριση πλοία
- ❖ Ισχυρό brand name στον κλάδο

Ενοποιημένα Οικονομικά Αποτελέσματα 6M 2017

Κύρια Σημεία Πρώτου Εξαμήνου 2017:

- ❖ Ο Όμιλος της ANEK το α' εξάμηνο του 2017 δραστηριοποιήθηκε με ιδιόκτητα και ναυλωμένα πλοία σε γραμμές της Αδριατικής (Ανκόνα, Βενετία), της Κρήτης (Χανιά, Ηράκλειο), των Δωδεκανήσων και των Κυκλάδων.
- ❖ Εμφανίζοντας αύξηση σε όλες τις κατηγορίες μεταφορικού έργου και εκτελώντας συνολικά 7% περισσότερα δρομολόγια σε σχέση με τη συγκρίσιμη περίοδο, τα πλοία του Ομίλου το α' εξάμηνο του 2017 διακίνησαν συνολικά 356 χιλ. επιβάτες έναντι 339 χιλ. το α' εξάμηνο του 2016, 62 χιλ. Ι.Χ. αυτοκίνητα έναντι 56 χιλ. και 70 χιλ. φορτηγά, έναντι 67 χιλ.
- ❖ Παράλληλα, στο πλαίσιο της αποδοτικότερης διαχείρισης του στόλου, πραγματοποιήθηκαν εκναυλώσεις πλοίων της Εταιρείας στο εξωτερικό.
- ❖ Σε συνέχεια των δύο τελευταίων κερδοφόρων χρήσεων, ο Όμιλος της ANEK το α' εξάμηνο του 2017 διατήρησε την κερδοφορία του και εμφάνισε σημαντική βελτίωση των καθαρών αποτελεσμάτων σε σχέση με την αντίστοιχη περίοδο της προηγούμενης χρήσης.
- ❖ Η αύξηση της μέσης τιμής των καυσίμων, σε ποσοστό άνω του 50% σε σχέση με το α' εξάμηνο του 2016, είχε ως αποτέλεσμα την επιβάρυνση του λειτουργικού κόστους και τη μείωση του EBITDA.
- ❖ Εντούτοις, το μικρότερο χρηματοοικονομικό κόστος, τα χρηματοοικονομικά έσοδα και τα θετικά επενδυτικά αποτελέσματα του α' εξαμήνου του 2017, οδήγησαν στη βελτίωση των καθαρών αποτελεσμάτων και στην ενίσχυση της καθαρής θέσης του Ομίλου.
- ❖ Σημειώνεται ότι η δραστηριότητα στον κλάδο χαρακτηρίζεται από έντονη εποχικότητα, γεγονός που έχει επίπτωση στα έσοδα και τα λειτουργικά αποτελέσματα του α' εξαμήνου, τα οποία κυμαίνονται σε χαμηλά επίπεδα και δεν είναι ενδεικτικά των ετήσιων.

(€ εκατ.)	6M 2016	6M 2017
Πωλήσεις	65,0	65,3
Μικτό Κέρδος	11,2	0,4
EBITDA	4,9	-6,3
EBIT	0,1	-11,3
EBT	-9,0	2,1
EATAM	-9,1	2,1

Εξέλιξη Κυριότερων Στοιχείων (6M 2017 έναντι 6M 2016)

- ❖ **Κύκλος εργασιών Ομίλου: €65,3 εκατ.** έναντι €65,0 εκατ.
Κύκλος εργασιών Μητρικής: €58,0 εκατ. από €57,8 εκατ.
- ❖ **Κόστος πωληθέντων Ομίλου: €64,9 εκατ.** έναντι €53,8 εκατ.
Κόστος πωληθέντων Μητρικής: €58,4 εκατ. από €47,7 εκατ.
- ❖ **Μικτά Κέρδη Ομίλου: €0,4 εκατ.** από €11,2 εκατ.
Μικτά Κέρδη Μητρικής: Ζημίες €0,3 εκατ. από κέρδη €10,1 εκατ.
- ❖ **EBITDA Ομίλου: Ζημίες €6,3 εκατ.** έναντι κερδών €4,9 εκατ.
EBITDA Μητρικής: Ζημίες €5,6 εκατ. έναντι κερδών €5,5 εκατ.
- ❖ **Καθαρά αποτελέσματα μετά από φόρους και δικαιώματα μειοψηφίας Ομίλου: κέρδη €2,1 εκατ.,** έναντι ζημιών €9,1 εκατ.
Καθαρά αποτελέσματα μετά από φόρους Μητρικής: κέρδη €3,3εκατ. έναντι ζημιών €7,9 εκατ.

Στρατηγική – Προοπτικές:

- ❖ Με την αναδιάρθρωση του μακροπρόθεσμου δανεισμού της Μητρικής και σύμφωνα με τους όρους των νέων συμβάσεων, η αποπληρωμή συμφωνήθηκε σταδιακά έως το 2023, με επιτοκιακή επιβάρυνση σημαντικά χαμηλότερη.
- ❖ Επίσης, επιτυγχάνεται η διασφάλιση της χρηματοοικονομικής σταθερότητας του Ομίλου, η σταδιακή αποκατάσταση του κεφαλαίου κίνησης και η ενίσχυση της κεφαλαιακής διάρθρωσης.
- ❖ Τέλος, επισημαίνεται ότι το 2017 αποτελεί έτος ορόσημο για την ANEK, καθώς συμπληρώνει 50 χρόνια αδιάλειπτης και δυναμικής παρουσίας στον κλάδο της επιβατηγού ναυτιλίας.

Αριθμοδείκτες

	SALES (.000 €)	EBITDA (.000 €)	EBIT (.000 €)	EAT& MIN (.000 €)	EPS* (.000 €)	P/E	P/BV**	P/SALES	P/EBITDA	EV/EBITDA	BANKS/ EQUITY	ROE
2014	169.476	10.101	-1.036	-17.784	-0,0959	neg	neg	0,08	1,28	28,51	neg	na
2015	159.845	29.581	18.279	559	0,0030	23,21	neg	0,08	0,44	9,81	neg	neg
2016	157.583	25.572	16.056	634	0,0034	20,47	neg	0,08	0,51	11,21	neg	neg

Δείκτες υπολογισμένοι βάσει της τιμής κλεισίματος της κοινής μετοχής.

* Ο δείκτης έχει υπολογιστεί βάσει του αριθμού κοινών μετοχών στο τέλος κάθε χρήσης.

** BV= Σύνολο Ιδίων Κεφαλαίων – Δικαιώματα Μειοψηφίας

Ενοποιημένα Οικονομικά Αποτελέσματα

Στοιχεία Κατάστασης Συνολικών Εσόδων

(FY: Δεκέμβριος) (000 €)	6M 2013	6M 2014	6M 2015	6M 2016	6M 2017
Κύκλος Εργασιών	73.690	69.234	62.899	65.009	65.251
Κόστος Πωληθέντων	(72.318)	(67.609)	(56.350)	(53.800)	(64.873)
Μικτό Κέρδος	1.372	1.625	6.549	11.209	378
Λοιπά Έσοδα Εκμετάλλευσης	736	472	509	559	608
Λοιπά Έξοδα Εκμετάλλευσης	(976)	(2.286)	(1.693)	(1.174)	(1.156)
Σύνολο Μικτού Κέρδους	1.132	(189)	5.365	10.594	(170)
Έξοδα Διοίκησης και Διάθεσης	(12.457)	(11.618)	(10.402)	(10.524)	(11.132)
Λειτουργικά Αποτελέσματα (EBITDA)	(5.560)	(6.568)	415	4.943	(6.340)
Αποσβέσεις	(5.765)	(5.239)	(5.453)	(4.873)	(4.962)
Κέρδη / (Ζημιές) προ φόρων & τόκων	(11.325)	(11.807)	(5.038)	70	(11.302)
Χρηματοοικονομικό Κόστος (καθαρό)	(8.098)	(8.826)	(8.095)	(9.058)	10.882
Αποτελέσματα από επενδυτικές δραστηριότητες	(31)	(1.906)	(235)	(133)	2.465
Κέρδη / (ζημιές) από συμμετοχή σε συγγενείς	211	64	24	128	55
Κέρδη / (Ζημιές) προ φόρων	(19.243)	(22.475)	(13.344)	(8.993)	2.100
Φόρος εισοδήματος	(217)	(138)	(159)	(236)	(253)
Δικαιώματα Μειοψηφίας	(190)	(1.433)	(445)	(92)	(206)
Κέρδη / (Ζημιές) μετά φόρων & δικαιωμάτων μειοψηφίας	(19.270)	(21.180)	(13.058)	(9.137)	2.053

Πηγή: Δημοσιευμένες Οικονομικές Καταστάσεις Ομίλου

Στοιχεία Κατάστασης Οικονομικής Θέσης

(.000 €)	FY 2015	FY 2016	6M 2017
ΕΝΕΡΓΗΤΙΚΟ			
Πάνια Στοιχεία Ενεργητικού	274.341	270.003	276.333
Αποθέματα	2.723	2.592	3.013
Απαιτήσεις από πελάτες	39.892	37.070	42.441
Λοιπά Στοιχεία Κυκλοφορούντος Ενεργητικού	18.225	23.162	21.110
ΣΥΝΟΛΟ ΕΝΕΡΓΗΤΙΚΟΥ	335.181	332.827	342.897
ΙΔΙΑ ΚΕΦΑΛΑΙΑ & ΥΠΟΧΡΕΩΣΕΙΣ			
Μακροπρόθεσμες υποχρεώσεις	29.554	24.863	272.144
Βραχυπρόθεσμες τραπεζικές υποχρεώσεις	279.678	282.135	17.936
Λοιπές βραχυπρόθεσμες υποχρεώσεις	34.504	33.170	58.311
Σύνολο υποχρεώσεων	343.736	340.168	348.391
Μετοχικό Κεφάλαιο	56.597	56.597	56.597
Λοιπά στοιχεία ιδίων κεφαλαίων μετόχων εταιρείας	-69.432	-68.690	-66.637
Σύνολο ιδίων κεφαλαίων μετόχων εταιρείας	-12.835	-12.093	-10.040
Δικαιώματα μειοψηφίας	4.280	4.752	4.546
Σύνολο ιδίων κεφαλαίων	-8.555	-7.341	-5.494
ΣΥΝΟΛΟ ΙΔΙΩΝ ΚΕΦΑΛΑΙΩΝ & ΥΠΟΧΡΕΩΣΕΩΝ	335.181	332.827	342.897

Πηγή: Δημοσιευμένες Οικονομικές Καταστάσεις Ομίλου

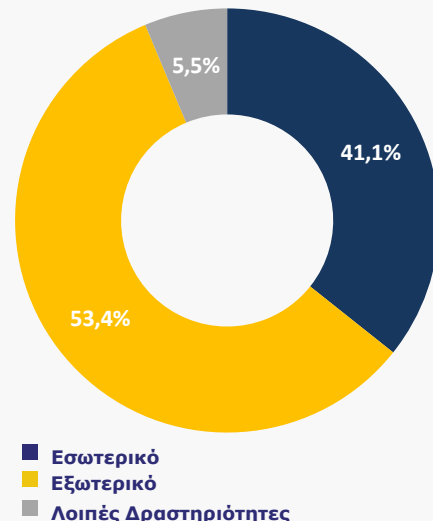
Περισσότερες πληροφορίες σχετικά με την κατάρτιση και ανάλυση των Οικονομικών Καταστάσεων με βάση τα Διεθνή Πρότυπα Χρηματοοικονομικής Αναφοράς (IFRS) έχουν αναρτηθεί στην ιστοσελίδα της εταιρείας : www.anek.gr

Σε αυτήν την παρουσίαση ενδέχεται να περιέχονται μελλοντικές προβλέψεις, οι οποίες βασίζονται σε εκτιμήσεις και υποθέσεις σχετικά με αναμενόμενες εξελίξεις και άλλους παράγοντες που επηρεάζουν τον Όμιλο. Οι εκτιμήσεις αυτές δεν αποτελούν ιστορικά γεγονότα ούτε εγγύηση για τη μελλοντική απόδοση της εταιρείας. Αυτές οι μελλοντικές εκτιμήσεις εμπνεύονται κινδύνους και αβεβαιότητες καθώς υπάρχουν παράγοντες που μπορούν να δημιουργήσουν σημαντική παρέκκλιση των μελλοντικών αποτελεσμάτων του Ομίλου από τις εκτιμήσεις αυτές. Περισσότερες πληροφορίες για τους πιθανούς κινδύνους και τις αβεβαιότητες που επηρεάζουν τον Όμιλο ANEK LINES περιγράφονται στις ανακοινώσεις που έχει κάνει η ANEK LINES στο Χρηματιστήριο Αθηνών. Οι μελλοντικές εκτιμήσεις αφορούν μόνο την ημερομηνία της συγκεκριμένης παρουσίασης.

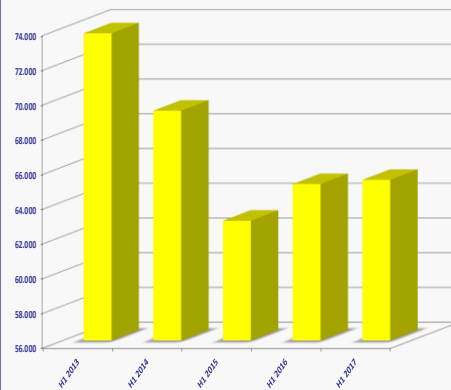
Ανάλυση Πωλήσεων

6M 2017

Ανά γεωγραφικό τομέα



Ανά εξάμηνο



Στοιχεία Επικοινωνίας

Ιωάννης Ι. Βαρδιογιάννης,
 Διευθύνων Σύμβουλος, mgd@anek.gr
 Στυλιανός Στάμος,
 Οικονομικός Διευθυντής, cfo@anek.gr
 ΑΝΩΝΥΜΗ ΝΑΥΤΙΛΙΑΚΗ ΕΤΑΙΡΕΙΑ ΚΡΗΤΗΣ Α.Ε.
 Λεωφόρος Καραμανλή, Χανιά
 τηλ. +30 28210 24000