

**Μή εξελεγμένες οικονομικές καταστάσεις για την εξαμηνία που έληξε
στις 30/6/2014**

Γενικό Διευθυντή ΧΑΚ
Λευκωσία 22/10/2014
Κοιν Επιτροπή Κεφαλαιαγοράς
Αξιότιμε Κύριε

Το Διοικητικό Συμβούλιο της Φάρμας Ρένος Χατζηιωάννου Δημόσια Εταιρεία Λτδ σε σημερινή συνεδρία του ενέκρινε τις εξελεγμένες οικονομικές καταστάσεις για το 2013, τις μη εξελεγμένες οικονομικές καταστάσεις για την εξαμηνία που έληξε στις 30/6/2014 και την Ενδιάμεση Κατάσταση Διαχείρισης. Το 2013 οι πωλήσεις ήταν 349,786 Ευρώ σε σχέση με 685,015 Ευρώ το 2012, ενώ οι ζημιές 1,392,777 Ευρώ σε σύγκριση με 1,182,535 Ευρώ το 2012. Την πρώτη εξαμηνία του 2014 οι πωλήσεις ήταν 144,239 Ευρώ σε σχέση με 199,446 Ευρώ το 2012 και οι ζημιές 394,215 Ευρώ από 340,296 Ευρώ το 2012. Το μεγαλύτερο μέρος των ζημιών οφείλεται στα ψηλά έξοδα χρηματοδότησης. Η Εταιρεία καθυστέρησε να δημοσιεύσει τα αποτελέσματα ευελπιστώντας ότι θα υπήρχε εξώδικος διακανονισμός σε δύο αγωγές της εναντίον τραπεζών για αθέτηση συμφωνιών. Δεν υπήρξε συμφωνία και οι αγωγές που χρονολογούνται από το 2010 και 2011 αντίστοιχα αναμένεται να οδηγηθούν σε ακρόαση στο Επαρχιακό Δικαστήριο Λευκωσίας. Το Διοικητικό Συμβούλιο με βάση νομική γνώματευση εκτιμά ότι θα υπάρξει θετική κατάληξη αλλά δεν μπορεί να προσδιορίσει το πότε θα γίνουν οι δίκες. Η Εταιρεία αναμένει ότι θα υπάρξουν ζημιές και το 2014 και προσπαθεί να πουλήσει ακίνητα η μετοχικό κεφάλαιο για μείωση του δανεισμού.

Επισυνάπτεται πρόσκληση για την Ετήσια Γενική Συνέλευση που θα γίνει στις 18 Δεκεμβρίου 2014 και Ετήσιο Δελτίο για την περίοδο 24/5/2013-22/10/2014.

Μετά τιμής

Κωνσταντίνος Χατζηιωάννου
Λειτουργός Συμμόρφωσης

Attachment:

1. **FRH Announcement**

Regulated

Publication Date: 23/10/2014

ΦΑΡΜΑ ΡΕΝΟΣ ΧΑΤΖΗΩΑΝΝΟΥ ΔΗΜΟΣΙΑ ΕΤΑΙΡΕΙΑ ΛΤΔ
Ενοποιημένες Συνοπτικές Μη Ελεγμένες Οικονομικές Καταστάσεις
Για την περίοδο 1 Ιανουαρίου μέχρι 30 Ιουνίου 2014

**Ενοποιημένες Συνοπτικές Οικονομικές Καταστάσεις
Για την περίοδο 1 Ιανουαρίου μέχρι 30 Ιουνίου 2014**

Περιεχόμενα

	Σελίδα
Επεξηγηματική κατάσταση - ενοποιημένα αποτελέσματα	3
Ενοποιημένος λογαριασμός αποτελεσμάτων	4
Ενοποιημένος ισολογισμός	5
Ενοποιημένη κατάσταση αλλαγών στα κεφάλαια μετόχων	6
Ενοποιημένη Κατάσταση Ταμειακών Ροών	7
Σημειώσεις στις Οικονομικές Καταστάσεις 8-10	

ΦΑΡΜΑ ΡΕΝΟΣ ΧΑΤΖΗΙΩΑΝΝΟΥ ΔΗΜΟΣΙΑ ΕΤΑΙΡΕΙΑ ΛΤΔ

Το Διοικητικό Συμβούλιο της Φάρμα Ρένος Χατζηιωάννου Δημόσια Εταιρεία Λτδ ενέκρινε τα οικονομικά αποτελέσματα για την περίοδο 1/1/2014-30/6/2014. Τα αποτελέσματα δεν έχουν ελεχθεί από τους εξωτερικούς ελεγκτές.

Οι πωλήσεις ανήλθαν στα €144.239 (2013 € 199.446) και η ζημιά πριν την φορολογία στα € 394.215σε σύγκριση με € 340.296 την αντίστοιχη περσινή περίοδο..

Η Εταιρεία αναμένει υλοποίηση προηγούμενων συμφωνιών με τράπεζες ενώ ευρίσκεται σε διαπραγμάτευση για νέες συμφωνίες.

Η Εταιρεία υπολειτουργεί και αντιμετωπίζει πρόβλημα ρευστότητας .

Οι κυριότεροι κίνδυνοι που αντιμετωπίζει η Εταιρεία είναι ρευστότητας, και μείωσης της αξίας των περιουσιακών της στοιχείων

Τα αποτελέσματα θα δημοσιευτούν σε καθημερινή εφημερίδα και δεν θα σταλούν στους μετόχους.

Αντίτυπα των οικονομικών καταστάσεων θα είναι διαθέσιμα στα γραφεία της Εταιρείας.

ΦΑΡΜΑ ΡΕΝΟΣ ΧΑΤΖΗΩΑΝΝΟΥ ΔΗΜΟΣΙΑ ΕΤΑΙΡΕΙΑ ΛΤΔ**ΕΝΟΠΟΙΗΜΕΝΗ ΚΑΤΑΣΤΑΣΗ ΛΟΓΑΡΙΑΣΜΟΥ ΑΠΟΤΕΛΕΣΜΑΤΩΝ**

Για την εξαμηνίαν που εληξε στις 30/6/2014

	2014	2013
	€	€
Εισοδήματα	144.239	199.446
Κόστος πωλήσεων	<u>(96.926)</u>	<u>(243.677)</u>
Μεικτό Κέρδος	47.313	(44.231)
Άλλα Έσοδα	0	87.506
Έξοδα διοικήσεως	<u>(15.825)</u>	<u>(14.587)</u>
Κέρδος από εργασίες	31.488	28.688
Έξοδα χρηματοδότησης	<u>(425.703)</u>	<u>(368.984)</u>
Κέρδος/(Ζημιά) πριν την φορολογία	(394.215)	(340.296)
Φορολογία	-	-
Κέρδος/(Ζημιά) μετά την φορολογία	<u>(394.215)</u>	<u>(340.296)</u>
Κέρδος/(Ζημιά) ανα μετοχή που κατανέμεται στους μετόχους της μητρικής εταιρείας (Ευρώ)	<u>-0,0013</u>	<u>-0,0011</u>

Οι σημειώσεις στις σελίδες 8 με 10 αποτελούν αναπόσπαστο μέρος των συνοπτικών μη ελεγμένων ενοποιημένων οικονομικών καταστάσεων

ΦΑΡΜΑ ΡΕΝΟΣ ΧΑΤΖΗΩΑΝΝΟΥ ΔΗΜΟΣΙΑ ΕΤΑΙΡΕΙΑ ΛΤΔ
ΕΝΟΠΟΙΗΜΕΝΟΣ ΙΣΟΛΟΓΙΣΜΟΣ 30/6/2014

	30/6/2014 €	30/6/2013 €
ΕΝΕΡΓΗΤΙΚΟ		
Μη κυκλοφορούν ενεργητικό		
Ακίνητα εγκαταστάσεις και εξοπλισμός	6.030.177	7.159.615
Επενδύσεις σε ακίνητα	11.042.400	11.042.400
Άυλα στοιχεία ενεργητικού	0	0
	<u>17.072.577</u>	<u>18.202.015</u>
Κυκλοφορούν ενεργητικό		
Αποθέματα	21.305	34.942
Χρεώστες και άλλα ποσά εισπρακτέα	2.275.804	2.891.782
Θυγατρική εταιρεία	3.734.003	3.849.316
Μετρητά στην τράπεζα και στο ταμείο	36.775	28.604
	<u>6.067.887</u>	<u>6.804.644</u>
Σύνολο περιουσιακών στοιχείων	<u><u>23.140.464</u></u>	<u><u>25.006.659</u></u>
ΙΔΙΑ ΚΕΦΑΛΑΙΑ ΚΑΙ ΥΠΟΧΡΕΩΣΕΙΣ		
Ίδια κεφάλαια και αποθεματικά		
Μετοχικό κεφάλαιο	8.937.452	8.937.452
Άλλα αποθεματικά	(1.722.343)	724.353
Συσσωρευμένες(ζημιές)		
	<u>7.215.109</u>	<u>9.661.805</u>
Μη Βραχυπρόθεσμες υποχρεώσεις		
Δανεισμός	5.887.565	4.945.891
Μετατρέψιμα ομόλογα	0	2.200.000
Αναβλημένες φορολογικές υποχρεώσεις	442.824	424.775
	<u>6.330.389</u>	<u>7.570.666</u>
Βραχυπρόθεσμες υποχρεώσεις		
Εμπορικοί και άλλοι πιστωτές	1.475.918	616.271
Δανεισμός	6.179.530	5.249.310
Τρέχουσες φορολογικές υποχρεώσεις	1.939.518	1.931.200
	<u>9.613.015</u>	<u>7.774.188</u>
Σύνολο υποχρεώσεων	<u><u>23.140.464</u></u>	<u><u>25.006.659</u></u>

Οι σημειώσεις στις σελίδες 8 με 10 αποτελούν αναπόσπαστο μέρος των συνοπτικών μη ελεγμένων ενοποιημένων οικονομικών καταστάσεων

**Ενοποιημένη κατάσταση αλλαγών στα κεφάλαια μετόχων
Για την περίοδο 1 Ιανουαρίου μέχρι 30 Ιουνίου 2013**

	Μετοχικό κεφάλαιο €	Έκδοση μετοχών υπέρ το άρτιο €	Αποθεματικό δίκαιης αξίας-γη και κτίρια €	Αποθεματικό κεφάλαιο €	Συσσωρευμένες (ζημιές) €	Ολικό €
Την 1η Ιανουαρίου 2012	8.937.452	4.577.998	2.768.361	(345.814)	(2.753.361)	13.184.636
Καθαρή Ζημιά για το έτος					(1.182.535)	(1.182.535)
Επανεκτίμηση			(2.000.000)			(2.000.000)
Στις 31 Δεκεμβρίου 2012	8.937.452	4.577.998	768.361	(345.814)	(3.935.896)	10.002.101
Καθαρή ζημιά περιόδου Στις 30 Ιουνίου 2013	8.937.452	4.577.998	768.361	(345.814)	(4.276.192)	10.342.397
Καθαρή Ζημιά Περιόδου					(1.052.481)	(1.052.481)
Ζημιά επανεκτίμησης Συναλλαγματική διαφορά από κυπριακές λίρες σε ευρώ			(1.000.000)			(1.000.000)
Στις 31 Δεκεμβρίου 2013	8.937.452	4.577.998	(231.639)	(345.814)	(5.328.673)	7.609.304
Καθαρή ζημιά περιόδου						
Στις 30 Ιουνίου 2014	8.937.452	4.577.998	768.361	(345.814)	(4.276.192)	9.661.805

Τα αποθεματικά υπέρ το άρτιο, επανεκτίμησης και δίκαιης αξίας δεν είναι διαθέσιμα για διανομή.

Οι σημειώσεις στις σελίδες 8 με 10 αποτελούν αναπόσπαστο μέρος των συνοπτικών μη ελεγμένων ενοποιημένων οικονομικών καταστάσεων

ΦΑΡΜΑ ΡΕΝΟΣ ΧΑΤΖΗΩΑΝΝΟΥ ΔΗΜΟΣΙΑ ΕΤΑΙΡΕΙΑ ΛΤΔ
ΕΝΟΠΙΩΜΕΝΗ ΚΑΤΑΣΤΑΣΗ ΤΑΜΕΙΑΚΩΝ ΡΟΩΝ
 Διά την περίοδο Ιανουαρίου - Ιουνίου 2014

	30/6/2014 €	31/12/2013 €
ΡΟΗ ΜΕΤΡΗΤΩΝ ΑΠΟ ΕΡΓΑΣΙΕΣ		
Κέρδος (ζημιά) πριν την φορολογία	(394.215)	(1.392.777)
Αναπροσαρμογές για:		
Αποσβέσεις ακινήτων, εγκαταστάσεων και εξοπλισμού		243.909
Απόσβεση υπεραξίας	0	0
Κέρδη δίκαιων αξιών σε επενδυτικά ακίνητα		-
Πιστωτικούς τόκους	0	0
Χρεωστικούς τόκους	0	-
	<hr/>	<hr/>
Ροή μετρητών για εργασίες πριν από αλλαγές στο κεφάλαιο κινήσεως	(394.215)	(1.148.868)
(Αύξηση)/Μείωση στα αποθέματα	43.920	(4.134)
(Αύξηση)/Μείωση στα εμπορικά και άλλα εισπρακτέα ποσά	(3.315)	499.460
(Αύξηση)/Μείωση στην Θυγατρική εταιρεία	(121.460)	95.220
Αύξηση/(Μείωση) στους εμπορικούς και άλλους πιστωτές	101.709	787.190
(Μειώσεις)/Αυξήσεις δανείων	376.743	1.864.135
Ροή μετρητών για εργασίες	3.382	2.093.003
(Μείωση)/Αύξηση φόρων	8.314	96.783
Καθαρή ροή μετρητών για εργασίες	11.696	2.189.786
	<hr/>	<hr/>
ΡΟΗ ΜΕΤΡΗΤΩΝ ΑΠΟ ΕΠΕΝΔΥΤΙΚΕΣ ΔΡΑΣΤΗΡΙΟΤΗΤΕΣ		
Πληρωμή για αγορά άυλων στοιχείων ενεργητικού		-
Πληρωμή για αγορά ακινήτων, εγκαταστάσεων και εξοπλισμού		-
Πληρωμή για αγορά επενδυτικών ακινήτων		-
Είσπραξη από πώληση άυλων στοιχείων ενεργητικού		-
Είσπραξη από πώληση ακινήτων, εγκαταστάσεων και εξοπλισμού		-
Είσπραξη τόκων		-
Καθαρή ροή μετρητών από/(για) επενδυτικές δραστηριότητες	0	0
	<hr/>	<hr/>
ΡΟΗ ΜΕΤΡΗΤΩΝ ΑΠΟ ΧΡΗΜΑΤΟΔΟΤΙΚΕΣ ΔΡΑΣΤΗΡΙΟΤΗΤΕΣ		
Είσπραξη από έκδοση μετοχών		(2.200.000)
Μετατρέψιμα ομόλογα		-
Πληρωμή τόκων	0	-
Καθαρή ροή μετρητών από/(για) χρηματοδοτικές δραστηριότητες	0	(2.200.000)
	<hr/>	<hr/>
Καθαρή αύξηση/(μείωση) σε μετρητά και αντίστοιχα μετρητών	11.696	(10.214)
Μετρητά και αντίστοιχα μετρητών:		
Στην αρχή του έτους	25.079	35.293
Στο τέλος Ιουνίου 2014	36.775	25.079
	<hr/> <hr/>	<hr/> <hr/>

Οι σημειώσεις στις σελίδες 8 με 10 αποτελούν αναπόσπαστο μέρος των συνοπτικών μη ελεγμένων ενοποιημένων οικονομικών καταστάσεων

Σημειώσεις στις ενοποιημένες οικονομικές καταστάσεις Για την περίοδο 1 Ιανουαρίου μέχρι 30 Ιουνίου 2014

1 Γενικά

(α) Η Εταιρεία συστάθηκε στην Κύπρο στις 2 Οκτωβρίου 1986 ως ιδιωτική εταιρεία περιορισμένης ευθύνης και στις 9 Ιουνίου 2000 μετατράπηκε σε δημόσια σύμφωνα με τις πρόνοιες του περί Εταιρειών Νόμου, Κεφ.113. Στις 7 Σεπτεμβρίου 2000 οι μετοχές της Εταιρείας εισάχθηκαν στο Χρηματιστήριο Αξιών Κύπρου. Το εγγεγραμμένο γραφείο της Εταιρείας είναι στην Λεωφόρο 28¹⁵ Οκτωβρίου 35-37, 3^{ος} όροφος, Panos Building, 2414 Έγκωμη, Λευκωσία, Κύπρος.

(β) Οι κύριες δραστηριότητες της Εταιρείας και του Συγκροτήματος είναι η αναπαραγωγή και η εμπορία νεοσσών και ζωοτροφών καθώς επίσης και η εμπορία πτηνοτροφικών προϊόντων και πουλερικών.

2 Κυριότερες λογιστικές αρχές

Οι λογιστικές αρχές εφαρμόστηκαν με συνέπεια αναφορικά με στοιχεία που θεωρούνται ουσιώδη σε σχέση με τις ενοποιημένες οικονομικές καταστάσεις.

Βάση ετοιμασίας

Οι ενοποιημένες οικονομικές καταστάσεις, που εκφράζονται σε Κυπριακές Λίρες, έχουν ετοιμαστεί σύμφωνα με τα σχετικά Διεθνή Λογιστικά Πρότυπα και συνάδουν με τις πρόνοιες του περί Εταιρειών Νόμου, Κεφ. 113 και των περί Αξιών και Χρηματιστηρίου Αξιών Κύπρου Νόμων και Κανονισμών. Οι ενοποιημένες οικονομικές καταστάσεις έχουν ετοιμαστεί με βάση την αρχή του ιστορικού κόστους, όπως έχει τροποποιηθεί με την εκτίμηση σε δίκαιη αξία των διαθέσιμων προς πώληση επενδύσεων και των βιολογικών στοιχείων πάγιου ενεργητικού καθώς επίσης και τη γη και τα κτίρια τα οποία περιλαμβάνονται σε εκτιμημένη αξία.

Η Εταιρεία και το Συγκρότημα έχουν θέση σε εφαρμογή το νέο Διεθνές Λογιστικό Πρότυπο (ΔΛΠ) 41 'Γεωργία'.

Οι ενοποιημένες οικονομικές καταστάσεις του Συγκροτήματος περιλαμβάνουν τις οικονομικές καταστάσεις της Ιθύνουσα Εταιρείας, Φάρμα Ρένος Χατζηγιάννου Δημόσια Εταιρεία Λίμιτεδ, και της πλήρως εξαρτημένης εταιρείας FRH FOOD LTD (πρώην Ηλίας Γιωργαλλής (Πτηνοτροφείο) Λίμιτεδ)που μαζί αναφέρονται ως το "Συγκρότημα".

Οι ενδιάμεσες οικονομικές καταστάσεις για την εξαμηνία που έληξε στις 30 Ιουνίου 2013 ετοιμάστηκαν με βάση το ΔΛΠ 34 "Ενδιάμεση Οικονομική Έκθεση" και συνάδουν με τους περί Αξιών και Χρηματιστηρίου Αξιών Νόμους και Κανονισμούς.

Μη ελεγμένα αποτελέσματα

Οι ενδιάμεσες οικονομικές καταστάσεις για την εξαμηνία που έληξε στις 30 Ιουνίου 2014 δεν έχουν ελεγχθεί από τους εξωτερικούς ελεγκτές του Συγκροτήματος.

3 Ανάλυση κατά τομέα δραστηριότητας

Η ανάλυση κατά τομέα δραστηριότητας του Συγκροτήματος για την περίοδο που έληξε στις 30 Ιουνίου 2014 δεν μπορεί να γίνει λόγω του ότι το μεγαλύτερο μέρος της παραγωγής νεοσσών και ζωοτροφών είναι προς ιδίαν κατανάλωση, λόγω του ότι η εταιρεία επεξέτανε την εφαρμογή της πολιτικής την οποία υιοθέτησε τον προηγούμενο χρόνο ,δηλαδή της εκτροφής από την ίδια των κοτοπουλων :

**Σημειώσεις στις οικονομικές καταστάσεις
Για την περίοδο 1 Ιανουαρίου μέχρι 30 Ιουνίου 2014**

4 Καθαρά έξοδα χρηματοδότησης

	1.1.2014- 30.6.2014	1.1.2013- 30.6.2013
	€	€
Τόκοι και έξοδα τράπεζας	425703	368.984
	<u> </u>	<u> </u>

Έχει γίνει συμφητισμός με εκπώσεις που παραχωρήθηκαν από τράπεζες στο πλαίσιο αναδιοργάνωσης των τραπεζικών υποχρεώσεων

5 Κέρδος ανά μετοχή

Το κέρδος ανά μετοχή υπολογίζεται διαιρώντας το καθαρό κέρδος για τη περίοδο που αναλογεί στους μετόχους της Εταιρείας με το μεσοσταθμικό αριθμό των εκδομένων μετοχών κατά τη διάρκεια της περιόδου.

	€	€
Καθαρή (ζημιά)/κέρδος για την περίοδο που έληξε στις 30 Ιουνίου	<u>(394.215)</u>	<u>(340.296)</u>
Μεσοσταθμικός αριθμός μετοχών που θεωρείται ότι ήταν εκδομένες κατά τη διάρκεια της περιόδου	<u>297.915.052</u>	<u>297.915.052</u>
Κέρδος ανά μετοχή (σεντ)	<u>-0,0013</u>	<u>-0,0011</u>

**Σημειώσεις στις οικονομικές καταστάσεις
Για την περίοδο 1 Ιανουαρίου μέχρι 30 Ιουνίου 2014**

6 Μετοχικό κεφάλαιο	Εκδοθέν κεφάλαιο		Εγκεκριμένο κεφάλαιο	
	<u>Αριθμός μετοχών των 3 σέντ</u>	€	<u>Αριθμός μετοχών των 3 σέντ</u>	€
Την 1 Ιανουαρίου 2012	<u>297.915.052</u>	<u>8.937.452</u>	<u>300.000.000</u>	<u>9.000.000</u>
Στις 30 Ιουνίου 2012	<u>297.915.052</u>	<u>8.937.452</u>	<u>300.000.000</u>	<u>9.000.000</u>
Στις 31 Δεκεμβρίου 2012	<u>297.915.052</u>	<u>8.937.452</u>	<u>300.000.000</u>	<u>9.000.000</u>
Στις 30 Ιουνίου 2013	<u>297.915.052</u>	<u>8.187.452</u>	<u>300.000.000</u>	<u>9.000.000</u>
Στις 31 Δεκεμβρίου 2013	<u>297.915.052</u>	<u>8.937.452</u>	<u>300.000.000</u>	<u>9.000.000</u>
Στις 30 Ιουνίου 2014	<u>297.915.052</u>	<u>8.937.452</u>	<u>300.000.000</u>	<u>9.000.000</u>

ΦΑΡΜΑ ΡΕΝΟΣ ΧΑΤΖΗΓΩΑΝΝΟΥ ΔΗΜΟΣΙΑ ΕΤΑΙΡΕΙΑ ΛΤΔ**ΔΗΛΩΣΗ ΤΩΝ ΜΕΛΩΝ ΤΟΥ ΔΙΟΙΚΗΤΙΚΟΥ ΣΥΜΒΟΥΛΙΟΥ ΚΑΙ ΤΟΥ
ΥΠΕΥΘΥΝΟΥ ΤΗΣ ΕΤΑΙΡΕΙΑΣ ΓΙΑ ΤΙΣ ΟΙΚΟΝΟΜΙΚΕΣ ΚΑΤΑΣΤΑΣΕΙΣ**


Σύμφωνα με το Άρθρο 9, εδάφια (3) (γ) και (7) του περί των Πρώτοθεν Διαφάνειας (Κινητές Αξίες προς Διαπραγμάτευση σε Ρεθμιζόμενη Αγορά) Νόμου του 2007 (Νόμος) εμείς τα μέλη του Διοικητικού Συμβουλίου και ο υπεύθυνος για τις οικονομικές καταστάσεις της Φάρμα Ρένος Χατζηγιάννου Δημόσια Εταιρεία Λτδ για το έτος που έληξε στις 30 Ιουνίου 2014, επιβεβαιώνουμε ότι εξ όσων γνωρίζουμε:

(α) οι εξαρτημένες ενοποιημένες οικονομικές καταστάσεις οι οποίες παρουσιάζονται στις σελίδες 4-10:

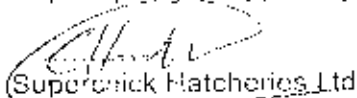
- (i) Καταρτίστηκαν σύμφωνα με τα Διεθνή Πρότυπα Χρηματοοικονομικής Αναφοράς, όπως αυτά υιοθετήθηκαν από την Ευρωπαϊκή Ένωση και σύμφωνα με τις διατάξεις του εδαφίου (4) του νόμου, και
- (ii) παρέχουν αληθινή και δίκαιη εικόνα των περιουσιακών στοιχείων και υποχρεώσεων της οικονομικής κατάστασης και του κέρδους της Φάρμα Ρένος Χατζηγιάννου Δημόσια Εταιρεία Λτδ και των επιχειρήσεων που περιλαμβάνονται στις ενοποιημένες οικονομικές καταστάσεις ως σύνολο και

(3) η Έκθεση Συμβούλων παρέχει δίκαιη ανασκόπηση των εξελίξεων και της απόδοσης της επιχείρησης, καθώς και της οικονομικής κατάστασης της Φάρμα Ρένος Χατζηγιάννου Δημόσια Εταιρεία Λτδ και των επιχειρήσεων που περιλαμβάνονται στους ενοποιημένους λογαριασμούς ως σύνολο, μαζί με περιγραφή των κυριότερων κινδύνων και αβεβαιοτήτων που αντιμετωπίζουν

Μέλη του Διοικητικού Συμβουλίου

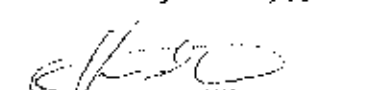

Ανδρέας Σιάλος

.....
Χαράλαμπος Χατζησολωμής


Superchick Hatcheries Ltd.

.....
Superchick Poultry Farm Ltd

Υπεύθυνος σύνταξης των οικονομικών καταστάσεων


Κωνσταντίνος Χατζηγιάννου

22 Οκτωβρίου 2014