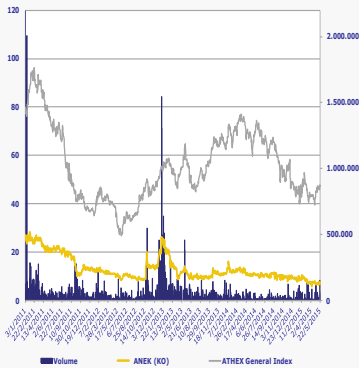


#### Περιγραφή Εταιρείας

Ο Όμιλος εταιρειών **ANEK LINES** ασχολείται, κυρίως, με τη διαχείριση ιδιόκτητων και ναυλωμένων πλοίων επιβατηγού ναυτιλίας για 48 χρόνια. Δραστηριοποιείται στους θαλάσσιους δρόμους της Ελλάδας και της Αδριατικής και παραμένει δυναμικά πρωτοπόρος μεταφέροντας με αξιοπιστία επιβάτες και οχήματα, διαθέτοντας 10 ιδιόκτητα σύγχρονα επιβατηγά οχηματαγωγά πλοία.

#### Γράφημα Μετοχής



#### Στοιχεία Μετοχής

Αριθμός Μετοχών (KO)	185.373.016
Τιμή (€): 22/05/2015 (KO)	0,066
Κεφαλαιοποίηση (€ εκατ.)	12,23
% Δ από 31/12/2014 (KO)	-21,4%
Υψηλό 52 Εβδ. €: 03/09/2014 (KO)	0,115
Χαμηλό 52 Εβδ. €: 07/04/2015 (KO)	0,051
Μέση ημ. Εμπ/τα 52 εβδ. # (KO):	18.507
REUTERS	ANKr.AT
BLOOMBERG	ANEK GA
ATHEX	ANEK

Σημαντικές παρατηρήσεις στη σελίδα 2

#### Βασικά Στοιχεία

- ❖ 48 χρόνια δυναμικής παρουσίας
- ❖ 10 ιδιόκτητα πλοία
- ❖ Ισχυρό brand name στον κλάδο

#### Ενοποιημένα Οικονομικά Αποτελέσματα Q1 2015

##### Κύρια Σημεία Πρώτου Τριμήνου 2015:

- ❖ Το α' τρίμηνο του 2015 ο Όμιλος της ANEK δραστηριοποιήθηκε με ιδιόκτητα και ναυλωμένα πλοία σε γραμμές της Αδριατικής (Αγκόνα, Βενετία), της Κρήτης (Χανιά, Ηράκλειο), των Δωδεκανήσων και των Κυκλάδων.
- ❖ Τα οικονομικά αποτελέσματα του Ομίλου παρουσίασαν σημαντική βελτίωση σε σχέση με τη συγκρίσιμη περίοδο.
- ❖ Σημειώνεται ότι η δραστηριότητα στον κλάδο χαρακτηρίζεται από έντονη εποχικότητα και για το λόγο αυτό τα αποτελέσματα του α' τριμήνου δεν είναι ενδεικτικά για το σύνολο του έτους.

(€ εκατ.)	Q1 2014	Q1 2015
Πωλήσεις	29,2	27,2
Μικτό Κέρδος	-3,1	1,5
EBITDA	-6,2	-1,2
EBIT	-8,7	-3,9
EBT	-12,7	-8,9
EATAM	-12,4	-8,9

##### Εξέλιξη Κυριότερων Στοιχείων (Α' Τρίμηνο 2015 έναντι Α' Τρίμηνο 2014)

- ❖ **Κύκλος εργασιών Ομίλου: €27,2 εκατ.** έναντι €29,2 εκατ.  
**Κύκλος εργασιών Μητρικής: €23,7 εκατ.** από €26,6 εκατ.
- ❖ **Κόστος πωληθέντων Ομίλου: €25,7 εκατ.** έναντι €32,3 εκατ.  
**Κόστος πωληθέντων Μητρικής: €22,5 εκατ.** από €29,1 εκατ.
- ❖ **Μικτά αποτελέσματα Ομίλου: κέρδη €1,5 εκατ.** από ζημιές €3,1 εκατ.  
**Μικτά αποτελέσματα Μητρικής: κέρδη € 1,3 εκατ.** από ζημιές €2,5 εκατ.
- ❖ **EBITDA Ομίλου: ζημιές €1,2 εκατ.** έναντι ζημιών €6,2 εκατ.  
**EBITDA μητρικής: ζημιές € 0,8 εκατ.** έναντι ζημιών €5,0 εκατ.
- ❖ **Καθαρά αποτελέσματα μετά από φόρους και δικαιώματα μειοψηφίας Ομίλου: ζημιές €8,9 εκατ.,** έναντι ζημιών €12,4 εκατ.  
**Καθαρά αποτελέσματα μετά από φόρους Μητρικής: ζημιές €8,4 εκατ.,** έναντι ζημιών €11,3 εκατ.

##### Στρατηγική – Προοπτικές:

- ❖ Η Διοίκηση του Ομίλου έχει προχωρήσει σε συμφωνία για εκναύλωση πλοίου σε εταιρεία του εξωτερικού κατά τη θερινή περίοδο.
- ❖ Στο επόμενο διάστημα αναμένεται να επιτευχθεί συμφωνία με τις δανειστριες τράπεζες σχετικά με την αναδιάρθρωση του μακροπρόθεσμου δανεισμού της Μητρικής.

#### Αριθμοδείκτες

	SALES (.000 €)	EBITDA (.000 €)	EBIT (.000 €)	EAT& MIN (.000 €)	EPS* €	P/E	P/BV**	P/ SALES	P/ EBITDA	EV/ EBITDA	BANKS/ EQUITY	ROE
	x	x	x	x	€	x	x	x	x	x	x	%
2012	199.677	-1.186	-8.857	-60.776	-0.3549	-0,20	0,31	0,06	2,92	67,86	6,90	-152,11%
2013	178.039	6.477	-5.076	-35.713	-0,2085	-0,34	3,02	0,07	1,89	46,20	71,68	-880,50%
2014	169.476	10.101	-1.036	-17.784	-0,1038	-0,69	-0,89	0,07	1,21	28,43	-20,18	128,88%

Δείκτες υπολογισμένοι βάσει της τιμής κλεισίματος της κοινής μετοχής

\* Ο δείκτης έχει υπολογιστεί βάσει του σταθμισμένου αριθμού κοινών μετοχών κάθε χρήσης

\*\* BV= Σύνολο Ιδίων Κεφαλαίων – Δικαιώματα Μειοψηφίας

## Ενοποιημένα Οικονομικά Αποτελέσματα

## Στοιχεία Κατάστασης Συνολικών Εσόδων

(FY: Δεκέμβριος) (000 €)	Q1 2013	Q1 2014	Q1 2015
<b>Κύκλος Εργασιών</b>	<b>30.840</b>	<b>29.218</b>	<b>27.195</b>
Κόστος Πωληθέντων	(33.727)	(32.314)	(25.703)
<b>Μικτό Κέρδος</b>	<b>(2.887)</b>	<b>(3.096)</b>	<b>1.492</b>
Λοιπά Έσοδα Εκμετάλλευσης	320	159	143
Λοιπά Έξοδα Εκμετάλλευσης	(155)	(544)	(594)
<b>Σύνολο Μικτού Κέρδους</b>	<b>(2.722)</b>	<b>(3.481)</b>	<b>1.041</b>
Έξοδα Διοίκησης και Διάθεσης	(5.817)	(5.256)	(4.935)
<b>Λειτουργικά Αποτελέσματα (EBITDA)</b>	<b>(5.737)</b>	<b>(6.207)</b>	<b>(1.180)</b>
Αποσβέσεις	(2.802)	(2.530)	(2.714)
<b>Κέρδη / (Ζημιές) προ φόρων &amp; τόκων</b>	<b>(8.539)</b>	<b>(8.737)</b>	<b>(3.894)</b>
Χρηματοοικονομικό Κόστος (καθαρό)	(3.759)	(4.035)	(5.059)
Αποτελέσματα από επενδυτικές δραστηριότητες	(18)	8	(2)
Κέρδη / (ζημιές) από συμμετοχή σε συγγενείς	133	39	15
<b>Κέρδη / (Ζημιές) προ φόρων</b>	<b>(12.183)</b>	<b>(12.725)</b>	<b>(8.940)</b>
Φόρος εισοδήματος	(31)	(17)	(35)
Δικαιώματα Μειοψηφίας	(216)	(320)	(107)
<b>Κέρδη / (Ζημιές) μετά φόρων &amp; δικαιωμάτων μειοψηφίας</b>	<b>(11.998)</b>	<b>(12.422)</b>	<b>(8.868)</b>

Πηγή: Δημοσιευμένες Οικονομικές Καταστάσεις Ομίλου

## Στοιχεία Κατάστασης Οικονομικής Θέσης

(.000 €)	FY 2013	FY 2014	Q1 2015
<b>ΕΝΕΡΓΗΤΙΚΟ</b>			
Πάγια Στοιχεία Ενεργητικού	304.902	296.460	294.239
Αποθέματα	4.520	3.129	3.093
Απαιτήσεις από πελάτες	45.293	45.381	45.823
Λοιπά Στοιχεία Κυκλοφορούντος Ενεργητικού	8.558	16.896	18.102
<b>ΣΥΝΟΛΟ ΕΝΕΡΓΗΤΙΚΟΥ</b>	<b>363.273</b>	<b>361.866</b>	<b>361.257</b>
<b>ΙΔΙΑ ΚΕΦΑΛΑΙΑ &amp; ΥΠΟΧΡΕΩΣΕΙΣ</b>			
Μακροπρόθεσμες υποχρεώσεις	7.023	42.523	46.805
Βραχυπρόθεσμες τραπεζικές υποχρεώσεις	290.540	274.215	272.615
Λοιπές βραχυπρόθεσμες υποχρεώσεις	55.540	54.369	60.053
<b>Σύνολο υποχρεώσεων</b>	<b>353.103</b>	<b>371.107</b>	<b>379.473</b>
Μετοχικό Κεφαλαίο	56.597	56.597	56.597
Λοιπά στοιχεία ιδίων κεφαλαίων μετόχων εταιρείας	-52.541	-70.396	-79.264
<b>Σύνολο ιδίων κεφαλαίων μετόχων εταιρείας</b>	<b>4.056</b>	<b>-13.799</b>	<b>-22.667</b>
Δικαιώματα μειοψηφίας	6.114	4.558	4.451
<b>Σύνολο ιδίων κεφαλαίων</b>	<b>10.170</b>	<b>-9.241</b>	<b>-18.216</b>
<b>ΣΥΝΟΛΟ ΙΔΙΩΝ ΚΕΦΑΛΑΙΩΝ &amp; ΥΠΟΧΡΕΩΣΕΩΝ</b>	<b>363.273</b>	<b>361.866</b>	<b>361.257</b>

Πηγή: Δημοσιευμένες Οικονομικές Καταστάσεις Ομίλου

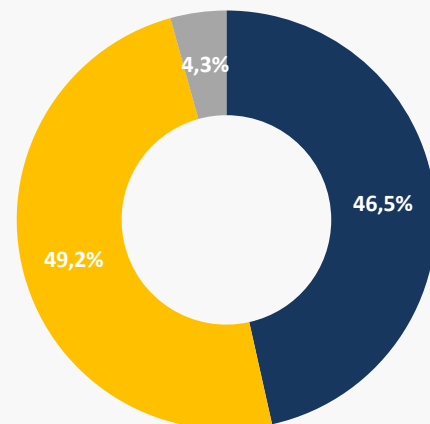
Περισσότερες πληροφορίες σχετικά με την κατάρτιση και ανάλυση των Οικονομικών Καταστάσεων με βάση τα Διεθνή Πρότυπα Χρηματοοικονομικής Αναφοράς (IFRS) έχουν αναρτηθεί στην ιστοσελίδα της εταιρείας : [www.anek.gr](http://www.anek.gr)

Σε αυτήν την παρουσίαση ενδέχεται να περιέχονται μελλοντικές προβλέψεις, οι οποίες βασίζονται σε εκτιμήσεις και υποθέσεις σχετικά με αναμενόμενες εξελίξεις και άλλους παράγοντες που επηρεάζουν τον Όμιλο. Οι εκτιμήσεις αυτές δεν αποτελούν ιστορικά γεγονότα ούτε εγγύηση για τη μελλοντική απόδοση της εταιρείας. Αυτές οι μελλοντικές εκτιμήσεις εμπιρεύονται κινδύνους και αβεβαιότητες καθώς υπάρχουν παράγοντες που μπορούν να δημιουργήσουν σημαντική παρέκκλιση των μελλοντικών αποτελεσμάτων του Ομίλου από τις εκτιμήσεις αυτές. Περισσότερες πληροφορίες για τους πιθανούς κινδύνους και τις αβεβαιότητες που επηρεάζουν τον Όμιλο ANEK LINES περιγράφονται στις ανακοινώσεις που έχει κάνει η ANEK LINES στο Χρηματιστήριο Αθηνών. Οι μελλοντικές εκτιμήσεις αφορούν μόνο την ημερομηνία της συγκεκριμένης παρουσίασης.

## Ανάλυση Πωλήσεων

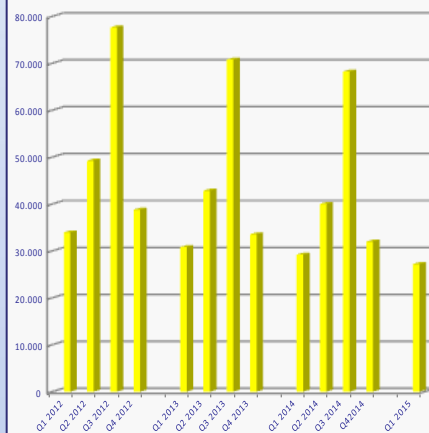
Q1 2015

## Ανά γεωγραφικό τομέα



■ Εσωτερικό  
■ Εξωτερικό  
■ Λοιπές Δραστηριότητες

## Ανά τρίμηνο



## Στοιχεία Επικοινωνίας

Ιωάννης Ι. Βαρδινογιάννης,  
Διευθύνων Σύμβουλος, [mgd@anek.gr](mailto:mgd@anek.gr)  
Στυλιανός Στάμος,  
Οικονομικός Διευθυντής, [cfo@anek.gr](mailto:cfo@anek.gr)  
ΑΝΩΝΥΜΗ ΝΑΥΤΙΛΙΑΚΗ ΕΤΑΙΡΕΙΑ ΚΡΗΤΗΣ Α.Ε.  
Λεωφόρος Καραμανλή, Χανιά  
τηλ. +30 28210 24000