

0053/00013124/el

Εξαμηνιαία Οικονομική Έκθεση

JUPITER PORTFOLIO INVESTMENTS PUBLIC COMPANY LTD

ARI

jupiter accounts to 30.6.2015

jupiter accounts to 30.6.2015

Attachment:

1. **jupiter accounts to 30.6.2015**

Regulated

Publication Date: 02/09/2015

Λευκωσία, 2 Σεπτεμβρίου, 2015

ΑΓΚ/3007

ΑΝΑΚΟΙΝΩΣΗ

Κον Νώντα Κλ. Μεταξά,
Γενικό Διευθυντή,
Χρηματιστήριο Αξιών Κύπρου,
Λευκωσία.

Αγαπητέ κύριε Μεταξά,

Το Διοικητικό Συμβούλιο της JUPITER Portfolio Investments Public Company Ltd σε συνεδρίαση που ξεκίνησε την Δευτέρα 31 Αυγούστου και συμπληρώθηκε σήμερα 2 Σεπτεμβρίου 2015 ενέκρινε την εξαμηνιαία οικονομική έκθεση για την εξαμηνία που έληξε στις 30 Ιουνίου, 2015 η οποία επισυνάπτεται προς ανακοίνωση.

Η εξαμηνιαία οικονομική έκθεση αποτελείται από τα πιο κάτω:

1. Ενδιάμεση έκθεση διαχείρισης.
2. Δήλωση των μελών του Διοικητικού Συμβουλίου και άλλων υπευθύνων.
3. Συνοπτικές ενδιάμεσες οικονομικές καταστάσεις.

Με εκτίμηση,
Δια JUPITER Portfolio Investments Public Company Ltd


Αντώνης Καλλής
Γραμματέας

Κοιν.: Επιτροπή Κεφαλαιαγοράς



JUPITER PORTFOLIO INVESTMENTS PUBLIC COMPANY LTD

ΕΞΑΜΗΝΙΑΙΑ ΟΙΚΟΝΟΜΙΚΗ ΕΚΘΕΣΗ

ΓΙΑ ΤΗΝ ΕΞΑΜΗΝΙΑ ΠΟΥ ΕΛΗΞΕ ΣΤΙΣ

30 ΙΟΥΝΙΟΥ 2015

JUPITER PORTFOLIO INVESTMENTS PUBLIC COMPANY LTD

**ΕΞΑΜΗΝΙΑΙΑ ΟΙΚΟΝΟΜΙΚΗ ΕΚΘΕΣΗ
ΓΙΑ ΤΗΝ ΕΞΑΜΗΝΙΑ ΠΟΥ ΕΛΗΞΕ ΣΤΙΣ 30 ΙΟΥΝΙΟΥ 2015**

<u>ΠΕΡΙΕΧΟΜΕΝΑ</u>	<u>Σελ.</u>
ΕΝΔΙΑΜΕΣΗ ΕΚΘΕΣΗ ΔΙΑΧΕΙΡΙΣΗΣ	1-2
ΔΗΛΩΣΗ ΤΩΝ ΜΕΛΩΝ ΤΟΥ ΔΙΟΙΚΗΤΙΚΟΥ ΣΥΜΒΟΥΛΙΟΥ ΚΑΙ ΑΛΛΩΝ ΥΠΕΥΘΥΝΩΝ ΤΗΣ ΕΤΑΙΡΕΙΑΣ ΓΙΑ ΤΙΣ ΣΥΝΟΠΤΙΚΕΣ ΕΝΔΙΑΜΕΣΕΣ ΟΙΚΟΝΟΜΙΚΕΣ ΚΑΤΑΣΤΑΣΕΙΣ	3
ΣΥΝΟΠΤΙΚΕΣ ΕΝΔΙΑΜΕΣΕΣ ΟΙΚΟΝΟΜΙΚΕΣ ΚΑΤΑΣΤΑΣΕΙΣ	
ΣΥΝΟΠΤΙΚΗ ΕΝΔΙΑΜΕΣΗ ΚΑΤΑΣΤΑΣΗ ΛΟΓΑΡΙΑΣΜΟΥ ΑΠΟΤΕΛΕΣΜΑΤΩΝ	4
ΣΥΝΟΠΤΙΚΗ ΕΝΔΙΑΜΕΣΗ ΚΑΤΑΣΤΑΣΗ ΠΛΗΡΩΝ ΕΙΣΟΔΗΜΑΤΩΝ	4
ΣΥΝΟΠΤΙΚΗ ΕΝΔΙΑΜΕΣΗ ΚΑΤΑΣΤΑΣΗ ΧΡΗΜΑΤΟΟΙΚΟΝΟΜΙΚΗΣ ΘΕΣΗΣ	5
ΣΥΝΟΠΤΙΚΗ ΕΝΔΙΑΜΕΣΗ ΚΑΤΑΣΤΑΣΗ ΜΕΤΑΒΟΛΩΝ ΙΔΙΩΝ ΚΕΦΑΛΑΙΩΝ	6
ΣΥΝΟΠΤΙΚΗ ΕΝΔΙΑΜΕΣΗ ΚΑΤΑΣΤΑΣΗ ΤΑΜΕΙΑΚΩΝ ΡΟΩΝ	7
ΣΗΜΕΙΩΣΕΙΣ ΣΤΙΣ ΣΥΝΟΠΤΙΚΕΣ ΕΝΔΙΑΜΕΣΕΣ ΟΙΚΟΝΟΜΙΚΕΣ ΚΑΤΑΣΤΑΣΕΙΣ	8-9

JUPITER PORTFOLIO INVESTMENTS PUBLIC COMPANY LTD
ΕΝΔΙΑΜΕΣΗ ΕΚΘΕΣΗ ΔΙΑΧΕΙΡΙΣΗΣ- ΠΡΩΤΟ ΕΞΑΜΗΝΟ 2015

ΣΥΣΤΑΣΗ ΚΑΙ ΔΡΑΣΤΗΡΙΟΤΗΤΕΣ

Η JUPITER PORTFOLIO INVESTMENTS PUBLIC COMPANY LTD (JUPITER) συστάθηκε στην Κύπρο στις 16 Δεκεμβρίου 1999 ως δημόσια εταιρεία περιορισμένης ευθύνης σύμφωνα με τις πρόνοιες του περί Εταιρειών Νόμου, Κεφ.113 και ήταν εισηγμένη στον τομέα Επενδυτικές Εταιρείες του ΧΑΚ από τις 19/4/2000 μέχρι τις 30/3/2011 οπότε, μετά από αίτηση, οι μετοχές της διαπραγματεύονται στην Εναλλακτική Αγορά. Οι κύριες δραστηριότητες της JUPITER είναι οι Εργασίες Οργανισμού Επενδύσεων κλειστού τύπου με επενδύσεις στο Χρηματιστήριο Αξιών Κύπρου ως επίσης και συμμετοχή στο κεφάλαιο συνδεδεμένων Εταιρειών.

ΣΥΝΟΠΤΙΚΕΣ ΕΝΔΙΑΜΕΣΕΣ ΟΙΚΟΝΟΜΙΚΕΣ ΚΑΤΑΣΤΑΣΕΙΣ

Το Διοικητικό Συμβούλιο της JUPITER PORTFOLIO INVESTMENTS PUBLIC COMPANY LTD σε συνεδρία που έγινε την Τρίτη 2 Σεπτεμβρίου 2015, μελέτησε και ενέκρινε τα οικονομικά αποτελέσματα της Εταιρείας για την εξαμηνία που έληξε στις 30 Ιουνίου 2015 τα οποία δεν έχουν ελεγχθεί από τους εξωτερικούς ελεγκτές της Εταιρείας.

Οι συνοπτικές ενδιάμεσες οικονομικές καταστάσεις για την εξαμηνία που έληξε στις 30 Ιουνίου 2015 ετοιμάστηκαν με βάση το Διεθνές Λογιστικό Πρότυπο Αρ.34-“Ενδιάμεσες Οικονομικές Καταστάσεις”. Η ζημιά ανά μετοχή υπολογίστηκε με βάση τη ζημιά για την περίοδο που αναλογεί στους μετόχους της ιδύνουσας εταιρείας και το μεσοσταθμικό αριθμό μετοχών που ήταν εκδομένες κατά τη διάρκεια της περιόδου.

Αποσπάσματα των αποτελεσμάτων της πρώτης εξαμηνίας του 2015 θα δημοσιευθούν την Δευτέρα 7 Σεπτεμβρίου 2015 στην εφημερίδα Πολίτης. Αντίγραφα ολόκληρου του κειμένου των συνοπτικών ενδιάμεσων ενοποιημένων οικονομικών καταστάσεων θα διατίθεται προς το κοινό, χωρίς οποιανδήποτε επιβάρυνση, στα γραφεία της Εταιρείας, Λεωφ. Γρίβα Διγενή 54, Silnex House, 6ος όροφος, 1096 Λευκωσία, ως επίσης και από την ιστοσελίδα του συγκροτήματος www@elma.com.cy.

1. ΟΙΚΟΝΟΜΙΚΗ ΑΝΑΛΥΣΗ ΑΠΟΤΕΛΕΣΜΑΤΩΝ

Για πιο λεπτομερή ενημέρωση η ανασκόπηση αυτή θα πρέπει να διαβάζεται σε συνάρτηση με την Ελεγμένη Ετήσια Έκθεση για το 2014. Το καθαρό ενεργητικό κατά την 30.06.2015 ήταν €15.1 εκατομμύρια σε σύγκριση με €15.5 εκατομμύρια στις 31.12.2014.

2. ΣΥΓΚΡΙΤΙΚΗ ΑΝΑΛΥΣΗ ΑΠΟΤΕΛΕΣΜΑΤΩΝ

Τους πρώτους έξι μήνες του 2015 η εταιρεία παρουσίασε ζημιά €366.614 σε σύγκριση με ζημιά €111.802 κατά την αντίστοιχη περίοδο του 2014. Η ζημιά οφείλεται στο έλλειμμα από επανεκτίμηση επενδύσεων που αποτιμούνται σε δίκαιη αξία μέσω των αποτελεσμάτων.

3. ΓΕΓΟΝΟΤΑ ΠΟΥ ΕΠΗΡΕΑΖΟΥΝ ΤΟ 2015

Η σημερινή αξία του Χαρτοφυλακίου Επενδύσεων της Εταιρείας €15.4 εκατ. έχει διαμορφωθεί μετά τον μηδενισμό των τίτλων των δύο Τραπεζών Κύπρου και Λαϊκής τον Μάρτιο 2013. Η αξία του Χαρτοφυλακίου της Εταιρείας εμειώθη από €39 εκατ. το 2012 την 31/12/2012 σε €17.6 εκατ. την 31/12/2013. Οι ζημιές που επραγματοποίησε η Εταιρεία το 2013 ανήλθαν στα €24.6 εκατ. και οφείλονταν κυρίως εις τον μηδενισμό των τίτλων των δύο αυτών Τραπεζών.

Λόγω των πιο πάνω και βασιζόμενοι κυρίως στα πορίσματα της Επιτροπής Κεφαλαιαγοράς που αφορούν την χειραγώγηση των τιμών των τίτλων της Τραπεζής Κύπρου και Λαϊκής οι Νομικοί Σύμβουλοι της Εταιρείας έχουν καταχωρήσει τρεις αγωγές εναντίο των Τραπεζών Κύπρου και Λαϊκής και 15 άλλων νομικών και φυσικών προσώπων, ζητώντας αποζημιώσεις ύψους €31.1 εκατ. δια τες ζημιές που υπέστη η Εταιρεία από τους τίτλους των Τραπεζών αυτών. Σύμφωνα με τους Νομικούς μας Συμβούλους οι αγωγές αυτές θα είναι επιτυχείς και η Εταιρεία θα εξασφαλίσει το ποσόν των €11.1 εκατ. δια τες ζημιές αυτές.


Εν τω μεταξύ η Εταιρεία με την σύμφωνο γνώμη των εξωτερικών ελεγκτών της έχει διαγράψει το ποσό των €1.6 εκατ. το οποίο αποτελούσε τον τρεχούμενο λογαριασμό που είχε εις την Τράπεζα Κύπρου. Το ποσό αυτό εχρησιμοποιήθη δια την αγοράν αξιογράφων της Τράπεζας Κύπρου. Τα αξιόγραφα αυτά αποτελούσαν την μόνη ασφάλεια (security) του λογαριασμού και με βάση συμφωνίας ήταν συνδεδεμένα με τον λογαριασμόν αυτό. Η συμφωνία ήταν προφορική αλλά εφαρμόζετο επί σειράν ετών με την σύμφωνο γνώμη και των δύο μερών.

Με βάση τα πιο πάνω η κατάσταση της Εταιρείας έχει σταθεροποιηθεί και προβλέπουμεν εις τα αποτελέσματα των αγωγών μας για να μπορέσει η Εταιρεία να επαναδραστηριοποιηθεί ικανοποιητικά.

4. **ΚΥΡΙΟΤΕΡΟΙ ΚΙΝΔΥΝΟΙ ΚΑΙ ΑΒΕΒΑΙΟΤΗΤΕΣ**

Κυριότεροι κίνδυνοι και αβεβαιότητες

Περιγραφή των κυριότερων κινδύνων και διαχείρισης τους παρουσιάζεται στη σημείωση 3 των εξαμηνιαίων οικονομικών καταστάσεων.


Μιχαλάκης Ιωαννίδης
Εκτελεστικός Πρόεδρος

Λευκωσία 2 Σεπτεμβρίου 2015

JUPITER Portfolio Investments Public Company Limited

Δήλωση των μελών του Διοικητικού Συμβουλίου και άλλων υπευθύνων της Εταιρείας

Σύμφωνα με το άρθρο 10, εδάφια (3)(γ) και (7) του περί των Προϋποθέσεων Διαφάνειας (Κινητές Αξίες προς Διαπραγμάτευση σε Ρυθμιζόμενη Αγορά) Νόμο του 2007, εμείς τα μέλη του Διοικητικού Συμβουλίου και άλλοι υπεύθυνοι για τις οικονομικές καταστάσεις της JUPITER Portfolio Investments Public Company Limited για την περίοδο που έληξε στις 30 Ιουνίου 2015 επιβεβαιώνουμε ότι, εξ όσων γνωρίζουμε:

- (α) οι συνοπτικές ενδιάμεσες οικονομικές καταστάσεις για την περίοδο που έληξε στις 30 Ιουνίου 2015
- (i) καταρτίστηκαν σύμφωνα με τα Διεθνή Πρότυπα Χρηματοοικονομικής Πληροφόρησης και σύμφωνα με τις διατάξεις του εδαφίου (4), και
 - (ii) παρέχουν αληθινή και δίκαιη εικόνα των στοιχείων του ενεργητικού και παθητικού, της οικονομικής κατάστασης και του κέρδους ή ζημιών της JUPITER Portfolio Investments Public Company Limited και των επιχειρήσεων που περιλαμβάνονται στους λογαριασμούς ως σύνολο και
- (β) η ενδιάμεση έκθεση Διαχείρισης η οποία παρουσιάζεται στη σελίδα 1 παρέχει δίκαιη ανασκόπηση (fair review) των πληροφοριών που απαιτούνται από το εδάφιο (6) του άρθρου 10 του περί των Προϋποθέσεων Διαφάνειας (Κινητές Αξίες προς Διαπραγμάτευση σε Ρυθμιζόμενη Αγορά) Νόμο του 2007

Μέλη Διοικητικού Συμβουλίου

Μιχαλάκης Ιωαννίδης – Εκτελεστικός Πρόεδρος

Ανδρέας Μουσιούττας - Σύμβουλος




Ιάκωβος Κωνσταντινίδης - Σύμβουλος

Ελενα Πίττα – Σύμβουλος

Τώνης Αντωνίου – Σύμβουλος

Γραμματέας και Οικονομικός Διευθυντής

Αντώνης Καλλής

**ΣΥΝΟΠΤΙΚΗ ΕΝΔΙΑΜΕΣΗ ΚΑΤΑΣΤΑΣΗ ΛΟΓΑΡΙΑΣΜΟΥ ΑΠΟΤΕΛΕΣΜΑΤΩΝ
ΓΙΑ ΤΗΝ ΕΞΑΜΗΝΙΑ ΠΟΥ ΕΛΗΞΕ ΣΤΙΣ 30 ΙΟΥΝΙΟΥ 2015**

Σημ.	Έξι μήνες που έληξαν στις 30/06/2015	Έξι μήνες που έληξαν στις 30/06/2014
	€	€
Εισοδήματα		
Μερίσματα εισπρακτέα	247	-
Ζημιά από εκποίηση θυγατρικών εταιρειών	-	-
Κέρδος / (Ζημιά) από πώληση επενδύσεων	-	-
(Έλλειμμα) από επανεκτίμηση επενδύσεων που αποτιμούνται σε δίκαιη αξία μέσω των αποτελεσμάτων	(331.554)	-
	<u>(331.307)</u>	<u>-</u>
Ζημιά απομείωσης εμπορικής εύνοιας	-	-
Έξοδα διοίκησης	(34.104)	(38.818)
	<u>(34.104)</u>	<u>(38.818)</u>
(Ζημιά) / κέρδος από εργασίες	<u>(365.411)</u>	<u>(38.818)</u>
Έσοδα χρηματοδότησης	-	247
Έξοδα χρηματοδότησης	(1.203)	(73.231)
Καθαρό (κόστος) χρηματοδότησης	<u>(1.203)</u>	<u>(72.984)</u>
(Ζημιά) / κέρδος πριν τη φορολογία	<u>(366.614)</u>	<u>(111.802)</u>
Φορολογία	-	-
	<u>(366.614)</u>	<u>(111.802)</u>
(Ζημιά) / κέρδος για την περίοδο / έτος	<u>(366.614)</u>	<u>(111.802)</u>
Βασικό κέρδος / (ζημιά) ανά μετοχή (σεντ)	2 <u>(0,59)</u>	<u>(0,18)</u>

**ΣΥΝΟΠΤΙΚΗ ΕΝΔΙΑΜΕΣΗ ΚΑΤΑΣΤΑΣΗ ΠΛΗΡΩΝ ΕΙΣΟΔΗΜΑΤΩΝ
ΓΙΑ ΤΗΝ ΠΕΡΙΟΔΟ ΠΟΥ ΕΛΗΞΕ ΣΤΙΣ 30 ΙΟΥΝΙΟΥ 2015**

Ζημιά από εκποίηση θυγατρικών εταιρειών	-	-
Πλεόνασμα από επανεκτίμηση επενδύσεων σε ακίνητα	-	-
	<u>-</u>	<u>-</u>
Καθαρά έσοδα που αναγνωρίστηκαν στα ίδια κεφάλαια	<u>-</u>	<u>-</u>
Κέρδος / (ζημιά) για την περίοδο	<u>(366.614)</u>	<u>(111.802)</u>
Σύνολο πλήρων εισοδημάτων για την περίοδο / έτος	<u>(366.614)</u>	<u>(111.802)</u>
Σύνολο πλήρων εισοδημάτων για το έτος που κατανεμήθηκαν		
Στους μετόχους της ιθύνουσας εταιρείας	(366.614)	(111.802)
Στο συμφέρον μειοψηφίας	-	-
	<u>(366.614)</u>	<u>(111.802)</u>

**ΣΥΝΟΠΤΙΚΗ ΕΝΔΙΑΜΕΣΗ ΚΑΤΑΣΤΑΣΗ ΧΡΗΜΑΤΟΟΙΚΟΝΟΜΙΚΗΣ ΘΕΣΗΣ
ΣΤΙΣ 30 ΙΟΥΝΙΟΥ 2015**

	Σημ.	30 Ιουνίου 2015 €	31 Δεκεμβρίου 2014 €
ΕΝΕΡΓΗΤΙΚΟ			
Μη κυκλοφορούν ενεργητικό			
Επενδύσεις σε συνδεδεμένες εταιρείες		14.608.193	14.941.429
Χρηματοοικονομικά περιουσιακά στοιχεία διαθέσιμα προς πώληση		300.000	300.000
		<u>14.908.193</u>	<u>15.241.429</u>
Κυκλοφορούν ενεργητικό			
Επενδύσεις που αποτιμούνται σε δίκαιη αξία μέσω των αποτελεσμάτων		159.168	152.353
Ποσά οφειλόμενα από συγγενικές εταιρείες		390.167	390.167
Εμπορικές και άλλες απαιτήσεις		-	-
Μετρητά και αντίστοιχα μετρητών		809	3.572
		<u>550.144</u>	<u>546.092</u>
Ολικό ενεργητικό		<u>15.458.337</u>	<u>15.787.521</u>
ΙΔΙΑ ΚΕΦΑΛΑΙΑ ΚΑΙ ΥΠΟΧΡΕΩΣΕΙΣ			
Ίδια κεφάλαια			
Μετοχικό κεφάλαιο	1	12.489.292	12.489.292
Αποθεματικά		2.655.577	3.022.191
Ίδια κεφάλαια που αναλογούν στους μετόχους της ιθύνουσας εταιρείας		15.144.869	15.511.483
Συμφέρον μειοψηφίας		-	-
Ολικό ιδίων κεφαλαίων		<u>15.144.869</u>	<u>15.511.483</u>
Τρέχουσες υποχρεώσεις			
Τραπεζικά παρατραβήγματα		-	-
Τρέχουσες δόσεις δανείων		-	-
Ποσά οφειλόμενα σε συγγενικές εταιρείες		185.755	144.422
Εμπορικοί και άλλοι πληρωτέοι λογαριασμοί		55.995	59.899
Φορολογία		71.718	71.717
		<u>313.468</u>	<u>276.038</u>
Ολικό ιδίων κεφαλαίων και υποχρεώσεων		<u>15.458.337</u>	<u>15.787.521</u>
Καθαρή εσωτερική αξία μετοχής (σεντ)		<u>24,25</u>	<u>24,84</u>
Γενικός δείκτης τιμών ΧΑΚ		<u>77,96</u>	<u>85,70</u>

JUPITER PORTFOLIO INVESTMENTS PUBLIC COMPANY LTD
**ΣΥΝΟΠΤΙΚΗ ΕΝΔΙΑΜΕΣΗ ΚΑΤΑΣΤΑΣΗ ΙΔΙΩΝ ΚΕΦΑΛΑΙΩΝ
ΓΙΑ ΤΗΝ ΕΞΑΜΗΝΙΑ ΠΟΥ ΕΛΗΞΕ ΣΤΙΣ 30 ΙΟΥΝΙΟΥ 2015**

	Μετοχικό κεφάλαιο	Αποθεματικό προσόδου	Σύνολο συμφέροντος μετόχων
	€	€	€
1 Ιανουαρίου 2014	12.489.292	3.335.254	15.824.546
(Ζημιά) για την περίοδο		(111.802)	(111.802)
30 Ιουνίου 2014	12.489.292	3.223.452	15.712.744

	Μετοχικό κεφάλαιο	Αποθεματικό προσόδου	Σύνολο συμφέροντος μετόχων
	€	€	€
1 Ιανουαρίου 2015	12.489.292	3.022.191	15.511.483
(Ζημιά) για την περίοδο	-	(366.614)	(366.614)
30 Ιουνίου 2015	12.489.292	2.655.577	15.144.869

**ΣΥΝΟΠΤΙΚΗ ΕΝΔΙΑΜΕΣΗ ΚΑΤΑΣΤΑΣΗ ΤΑΜΕΙΑΚΩΝ ΡΟΩΝ
ΓΙΑ ΤΗΝ ΕΞΑΜΗΝΙΑ ΠΟΥ ΕΛΗΞΕ ΣΤΙΣ 30 ΙΟΥΝΙΟΥ 2015**

	<i>Έξι μήνες που έληξαν στις 30/06/2015 €</i>	<i>Έξι μήνες που έληξαν στις 30/06/2014 €</i>
Ταμειακή ροή από εργασίες		
Κέρδος / (Ζημιά) για την περίοδο / έτος	(366.614)	(111.802)
<i>Αναπροσαρμογή για:</i>		
Μερίσματα εισπρακτέα	(247)	-
Τόκους εισπρακτέους	-	(247)
Τόκους πληρωτέους	1.203	73.231
Κέρδος / (Ζημιά) από πώληση επενδύσεων	-	-
Ζημιά από εκποίηση θυγατρικών εταιρειών (Πλεόνασμα) / ελλειμμα από επανεκτίμηση επενδύσεων	-	-
	<u>326.422</u>	<u>(28.375)</u>
Ροή μετρητών πριν τις αλλαγές στο κεφάλαιο κίνησης	<u>(39.236)</u>	<u>(67.193)</u>
Αύξηση / (μείωση) στις επενδύσεις	-	-
Μείωση στα ποσά οφειλόμενα σε συγγενικές εταιρείες	41.333	81.103
Αύξηση στις εμπορικές και άλλες απαιτήσεις	-	(8.725)
Αύξηση στους εμπορικούς και άλλους πληρωτέους λογαριασμούς	(3.904)	(4.220)
	<u>(1.807)</u>	<u>965</u>
Ροή μετρητών για εργασίες	(1.807)	965
Τόκοι εισπρακτέοι από επενδύσεις	-	247
Μερίσματα εισπρακτέα	247	-
	<u>(1.560)</u>	<u>1.212</u>
Καθαρή ροή μετρητών από / (για) εργασίες	<u>(1.560)</u>	<u>1.212</u>
Ροή μετρητών από επενδυτικές δραστηριότητες		
Εισπράξεις από πώληση μετοχών θυγατρικής εταιρείας	-	-
Αγορές μετοχών συνδεδεμένων εταιρειών	-	-
Καθαρή ροή μετρητών για επενδυτικές δραστηριότητες	<u>-</u>	<u>-</u>
Ροή μετρητών από χρηματοδοτικές δραστηριότητες		
Τόκοι που πληρώθηκαν	(1.203)	(73.231)
Καθαρή ροή μετρητών για χρηματοδοτικές δραστηριότητες	<u>(1.203)</u>	<u>(73.231)</u>
Καθαρή ροή μετρητών και αντίστοιχων μετρητών	<u>(2.763)</u>	<u>(72.019)</u>
Μετρητά και αντίστοιχα μετρητών στην αρχή της περιόδου	<u>3.572</u>	<u>(1.607.340)</u>
Μετρητά και αντίστοιχα μετρητών στο τέλος της περιόδου	<u><u>809</u></u>	<u><u>(1.679.359)</u></u>
Τα μετρητά και αντίστοιχα μετρητών αποτελούνται από:		
Μετρητά στην τράπεζα	809	26
Τραπεζικά παρατραβήγματα	-	(1.679.385)
	<u><u>809</u></u>	<u><u>(1.679.359)</u></u>

**ΣΗΜΕΙΩΣΕΙΣ ΣΤΙΣ ΣΥΝΟΠΤΙΚΕΣ ΕΝΔΙΑΜΕΣΕΣ ΟΙΚΟΝΟΜΙΚΕΣ ΚΑΤΑΣΤΑΣΕΙΣ
ΓΙΑ ΤΗΝ ΕΞΑΜΗΝΙΑ ΠΟΥ ΕΛΗΞΕ ΣΤΙΣ 30 ΙΟΥΝΙΟΥ 2015**

1. ΜΕΤΟΧΙΚΟ ΚΕΦΑΛΑΙΟ

	30/06/2015 €	31/12/2014 €
<i>Εγκεκριμένο 1 Ιανουαρίου και 30 Ιουνίου</i>		
344.000.000 μετοχές των 20 σεντ του Ευρώ η καθεμιά	<u>68.800.000</u>	<u>68.800.000</u>
<i>Εκδομένο και πλήρως πληρωμένο</i>	€	€
Υπόλοιπο 1 Ιανουαρίου και 30 Ιουνίου		
62.446.460 συνήθεις μετοχές των 20 σεντ του Ευρώ η καθεμιά	<u>12.489.292</u>	<u>12.489.292</u>

2. (ΖΗΜΙΑ) ΑΝΑ ΜΕΤΟΧΗ

	30/06/2015 €	31/06/2014 €
Κέρδος / (Ζημιά) για την περίοδο / έτος	<u>(366.614)</u>	<u>(111.802)</u>
Μεσοσταθμικός αριθμός μετοχών που ήταν εκδομένες κατά τη διάρκεια της περιόδου	<u>62.446.460</u>	<u>62.446.460</u>
Βασικό (ζημιά) ανά μετοχή (σεντ)	<u>(0,59)</u>	<u>(0,18)</u>

JUPITER PORTFOLIO INVESTMENTS PUBLIC COMPANY LTD

ΣΗΜΕΙΩΣΕΙΣ ΣΤΙΣ ΣΥΝΟΠΤΙΚΕΣ ΕΝΟΠΟΙΗΜΕΝΕΣ ΕΝΔΙΑΜΕΣΕΣ ΟΙΚΟΝΟΜΙΚΕΣ ΚΑΤΑΣΤΑΣΕΙΣ ΓΙΑ ΤΗΝ ΕΞΑΜΗΝΙΑ ΠΟΥ ΕΛΗΞΕ ΣΤΙΣ 30 ΙΟΥΝΙΟΥ 2015

3. ΚΥΡΙΟΤΕΡΟΙ ΚΥΝΔΥΝΟΙ ΚΑΙ ΑΒΕΒΑΙΟΤΗΤΕΣ

Γενικά

Η Εταιρεία εκτίθεται στους ακόλουθους κινδύνους που προκύπτουν από τα χρηματοοικονομικά μέσα που κατέχει:

- (i) Πιστωτικός κίνδυνος
- (ii) Κίνδυνος ρευστότητας
- (iii) Κίνδυνος αγοράς

Το Διοικητικό Συμβούλιο έχει τη γενική ευθύνη για την υιοθέτηση και επίβλεψη του πλαισίου διαχείρισης του χρηματοοικονομικού κινδύνου της Εταιρείας.

Οι αρχές διαχείρισης χρηματοοικονομικών κινδύνων της Εταιρείας υιοθετούνται για να εντοπίζονται και να αναλύονται οι κίνδυνοι που αντιμετωπίζει η Εταιρεία, να τίθενται κατάλληλα όρια κινδύνου και ελέγχων και να παρακολουθούνται οι κίνδυνοι και η τήρηση των ορίων αυτών. Οι αρχές και τα συστήματα διαχείρισης χρηματοοικονομικών κινδύνων αναθεωρούνται τακτικά έτσι ώστε να αντικατοπτρίζουν αλλαγές στις συνθήκες της αγοράς και στις δραστηριότητες της Εταιρείας.

Τα κύρια χρηματοοικονομικά μέσα της Εταιρείας είναι οι επενδύσεις, ποσά οφειλόμενα από/σε άλλες συγγενικές εταιρείες, εμπορικές και άλλες απαιτήσεις και εμπορικοί και άλλοι πληρωτέοι λογαριασμοί.

Οι πιο κάτω σημειώσεις παρουσιάζουν πληροφορίες σχετικά με την έκθεση της Εταιρείας στον κάθε κίνδυνο που αναφέρεται πιο πάνω, στους στόχους, αρχές και διαδικασίες για επιμέτρηση και διαχείριση κινδύνων και τη διαχείριση κεφαλαίου της Εταιρείας.

(i) Πιστωτικός κίνδυνος

Πιστωτικός κίνδυνος είναι ο κίνδυνος ζημίας στην Εταιρεία αν ένα συμβαλλόμενο μέλος σε ένα χρηματοοικονομικό μέσο αδυνατεί να ανταποκριθεί στις συμβατικές του υποχρεώσεις και προκύπτει κυρίως από τις επενδύσεις και τα ποσά εισπρακτέα της Εταιρείας.

(ii) Κίνδυνος ρευστότητας

Ο κίνδυνος ρευστότητας είναι ο κίνδυνος που προκύπτει όταν η Εταιρεία δεν είναι σε θέση να ανταποκριθεί στις χρηματοοικονομικές της υποχρεώσεις όταν παρουσιάζονται. Πιο συγκεκριμένα, ο κίνδυνος ρευστότητας είναι ο κίνδυνος που προκύπτει όταν η λήξη των περιουσιακών στοιχείων και υποχρεώσεων της Εταιρείας δεν συμπίπτουν. Όταν οι λήξεις δεν συμπίπτουν, η αποδοτικότητα μπορεί να αυξηθεί αλλά ταυτόχρονα μπορεί να αυξηθεί ο κίνδυνος ζημιών. Η Εταιρεία εφαρμόζει διαδικασίες με σκοπό την ελαχιστοποίηση τέτοιων ζημιών όπως η διατήρηση περιουσιακών στοιχείων με υψηλή ρευστότητα, διατήρηση μετρητών και αντίστοιχα μετρητών.

(iii) Κίνδυνος αγοράς

Ο κίνδυνος αγοράς είναι ο κίνδυνος όπου αλλαγές στις τιμές αγοράς όπως συναλλαγματικές αξίες, επιτόκια και τιμές μετοχών θα επηρεάσουν τα έσοδα ή την αξία των χρηματοοικονομικών μέσων της Εταιρείας. Ο σκοπός της διαχείρισης του κινδύνου αγοράς είναι η διαχείριση και έλεγχος του κινδύνου αγοράς μέσα σε αποδεκτές μεταβλητές και ταυτόχρονα η αύξηση των αποδόσεων.

4. ΓΕΓΟΝΟΤΑ ΜΕΤΑΓΕΝΕΣΤΕΡΑ ΤΗΣ ΠΕΡΙΟΔΟΥ ΑΝΑΦΟΡΑΣ

Δεν υπήρχαν οποιαδήποτε γεγονότα μεταγενέστερα της περιόδου αναφοράς