

ΧΡΗΜΑΤΙΣΤΗΡΙΟ
ΛΕΙΩΝ ΚΥΠΡΟΥ

REF. No.
RECEIVED DATE 31/12/09
TIME 8:50 PM
SIGN.

AVACOM NET PUBLIC COMPANY LIMITED

ΕΚΘΕΣΗ, ΕΝΟΠΟΙΗΜΕΝΕΣ ΚΑΙ ΞΕΧΩΡΙΣΤΕΣ
ΟΙΚΟΝΟΜΙΚΕΣ ΚΑΤΑΣΤΑΣΕΙΣ

Για το έτος που έληξε στις 31 Δεκεμβρίου 2009

Α

AVACOM NET PUBLIC COMPANY LIMITED

ΕΚΘΕΣΗ, ΕΝΟΠΟΙΗΜΕΝΕΣ ΚΑΙ ΞΕΧΩΡΙΣΤΕΣ ΟΙΚΟΝΟΜΙΚΕΣ ΚΑΤΑΣΤΑΣΕΙΣ

Για το έτος που έληξε στις 31 Δεκεμβρίου 2009

| | <u>Σελίδα</u> |
|--|---------------|
| Πρόσκληση Ετήσιας Γενικής Συνέλευσης | 1 – 2 |
| Αξιωματούχοι και επαγγελματικοί σύμβουλοι | 2 |
| Δήλωση των μελών του Διοικητικού Συμβουλίου και άλλων υπευθύνων για σύνταξη των ενοποιημένων οικονομικών καταστάσεων | 3 |
| Έκθεση Διοικητικού Συμβουλίου | 4 – 7 |
| Έκθεση Ανεξάρτητων Ελεγκτών | 8 – 9 |
| Ενοποιημένη κατάσταση συνολικών εσόδων | 10 |
| Ενοποιημένη κατάσταση οικονομικής θέσης | 11 |
| Ενοποιημένη κατάσταση μεταβολών στα ίδια κεφάλαια | 12 |
| Ενοποιημένη κατάσταση ταμειακών ροών | 13 |
| Κατάσταση συνολικών εσόδων μητρικής εταιρείας | 14 |
| Κατάσταση οικονομικής θέσης μητρικής εταιρείας | 15 |
| Κατάσταση μεταβολών στα ίδια κεφάλαια μητρικής εταιρείας | 16 |
| Κατάσταση ταμειακών ροών μητρικής εταιρείας | 17 |
| Σημειώσεις στις ενοποιημένες και ξεχωριστές οικονομικές καταστάσεις | 18 - 54 |


AVACOM NET PUBLIC COMPANY LIMITED

ΠΡΟΣΚΛΗΣΗ ΕΤΗΣΙΑΣ ΓΕΝΙΚΗΣ ΣΥΝΕΛΕΥΣΗΣ

Ειδοποιείτε ότι στις 25 Μαΐου 2010 και ώρα 11:30 π.μ. θα πραγματοποιηθεί στο εγγεγραμμένο γραφείο της εταιρείας στην Λεωφόρο Νίκης 20, Λευκωσία η Ετήσια Γενική Συνέλευση της εταιρείας AVACOM NET PUBLIC COMPANY LIMITED (η "Εταιρεία") για να ασχοληθεί με τα ακόλουθα θέματα:

1. Υποβολή και εξέταση της έκθεσης του Διοικητικού Συμβουλίου και των ενοποιημένων οικονομικών καταστάσεων του Συγκροτήματος για το έτος που έληξε στις 31 Δεκεμβρίου 2009.
2. Εκλογή μελών του Διοικητικού Συμβουλίου.
3. Διακανονισμός αμοιβής των μελών του Διοικητικού Συμβουλίου.
4. Επαναδιορισμός των ελεγκτών και εξουσιοδότηση του Συμβουλίου για καθορισμό της αμοιβής τους.

Με εντολή του Διοικητικού Συμβουλίου της Εταιρείας.


Αθηνά Τζιακούφι
Γραμματέας της Εταιρείας

Λευκωσία, 30 Απριλίου 2010

Σημειώσεις:

1. Μέλος το οποίο δικαιούται να παραστεί και να ψηφίσει κατά την Ετήσια Γενική Συνέλευση, δικαιούται να διορίσει αντιπρόσωπο του για να παραστεί και να ψηφίσει για λογαριασμό του. Τύπος διορισμού αντιπροσώπου επισυνάπτεται.
2. Ο αντιπρόσωπος αυτός δεν είναι αναγκαίο να είναι μέτοχος της Εταιρείας.
3. Το σχετικό έγγραφο πρέπει να κατατεθεί στα γραφεία της Εταιρείας στη Λευκωσία τουλάχιστον 48 ώρες πριν από το χρόνο που ορίστηκε για τη Σύγκληση της Έκτακτης Γενικής Συνέλευσης.

AVACOM NET PUBLIC COMPANY LIMITED

ΔΙΟΙΚΗΤΙΚΟ ΣΥΜΒΟΥΛΙΟ ΚΑΙ ΕΠΑΓΓΕΛΜΑΤΙΚΟΙ ΣΥΜΒΟΥΛΟΙ

| | |
|------------------------------|--|
| Διοικητικό Συμβούλιο: | Μάκης Χαβάτζιας, Πρόεδρος Steve Van Zutphen, Σύμβουλος James Trainor, Σύμβουλος (Παραιτήθηκε στις 10 Ιουλίου 2009) |
| Γραμματέας: | Αθηνά Τζιακούρη |
| Ελεγκτές: | KPMG Limited |
| Νομικοί Σύμβουλοι: | Σωτήρης Δράκος & Συνεργάτες |
| Τράπεζες: | Ελληνική Τράπεζα Δημόσια Εταιρεία Λίμιτεδ Τράπεζα Κύπρου Δημόσια Εταιρεία Λίμιτεδ |
| Εγγεγραμμένο Γραφείο: | Λεωφόρος Νίκης 20, 1086 Λευκωσία Κύπρος |

AVACOM NET PUBLIC COMPANY LIMITED

ΔΗΛΩΣΗ ΜΕΛΩΝ ΤΟΥ ΔΙΟΙΚΗΤΙΚΟΥ ΣΥΜΒΟΥΛΙΟΥ ΚΑΙ ΑΛΛΩΝ ΥΠΕΥΘΥΝΩΝ ΤΗΣ ΕΤΑΙΡΕΙΑΣ ΓΙΑ ΤΙΣ ΟΙΚΟΝΟΜΙΚΕΣ ΚΑΤΑΣΤΑΣΕΙΣ

Σύμφωνα με το άρθρο 9, εδάφια (3)(γ) και (7) του περί των Προϋποθέσεων Διαφάνειας (Κινητές Αξίες προς Διαπραγμάτευση σε Ρυθμιζόμενη Αγορά) Νόμο του 2008, εμείς τα μέλη του Διοικητικού Συμβουλίου και οι άλλοι υπεύθυνοι για τις οικονομικές καταστάσεις της Avacom Net Public Company Limited για το έτος που έληξε στις 31 Δεκεμβρίου 2009 επιβεβαιώνουμε ότι, εξ' όσων γνωρίζουμε:

(α) οι ετήσιες ενοποιημένες οικονομικές καταστάσεις οι οποίες παρουσιάζονται στις σελίδες 10 μέχρι 54

- (i) Καταρτίστηκαν σύμφωνα με τα Διεθνή Πρότυπα Χρηματοοικονομικής Πληροφόρησης και σύμφωνα με τις διατάξεις του εδαφίου (4), και
- (ii) παρέχουν αληθινή και δίκαιη εικόνα των στοιχείων του ενεργητικού και παθητικού, της οικονομικής κατάστασης και του κέρδους ή ζημιών της Avacom Net Public Company Limited και των επιχειρήσεων που περιλαμβάνονται στους ενοποιημένους λογαριασμούς ως σύνολο και

(β) η έκθεση συμβούλων παρέχει δίκαιη ανασκόπηση των εξελίξεων και της απόδοσης της επιχείρησης καθώς και της θέσης της Avacom Net Public Company Limited και των επιχειρήσεων που περιλαμβάνονται στους ενοποιημένους λογαριασμούς ως σύνολο, μαζί με περιγραφή των κυριότερων κινδύνων και αβεβαιοτήτων που αντιμετωπίζουν.

Μέλη του Διοικητικού Συμβουλίου

Εκτελεστικοί

Μάκης Χαβάτζιας, Πρόεδρος

Steve Van Zutphen, Σύμβουλος

Υπεύθυνος για τη σύνταξη των ετήσιων ενοποιημένων οικονομικών καταστάσεων

Μάκης Χαβάτζιας, Πρόεδρος

Λευκωσία, 30 Απριλίου 2010

AVACOM NET PUBLIC COMPANY LIMITED

ΕΚΘΕΣΗ ΔΙΟΙΚΗΤΙΚΟΥ ΣΥΜΒΟΥΛΙΟΥ

Το Διοικητικό Συμβούλιο της Avacom Net Public Company Limited ("η Εταιρεία") υποβάλλει στα μέλη την ετήσια έκθεση του και τις ελεγμένες ενοποιημένες οικονομικές καταστάσεις της εταιρείας και των εξαρτημένων εταιρειών της που όλες μαζί αναφέρονται ως το "Συγκρότημα" για το έτος που έληξε στις 31 Δεκεμβρίου 2009.

ΚΥΡΙΕΣ ΔΡΑΣΤΗΡΙΟΤΗΤΕΣ

Η κύρια δραστηριότητα του Συγκροτήματος κατά τη διάρκεια του έτους ήταν οι υπηρεσίες παροχής διαδικτύου και η ολοκλήρωση του λογισμικού προγράμματος R360. Κατά την διάρκεια του έτους πώλησε τις υπηρεσίες παροχής διαδικτύου και η δραστηριότητες της Εταιρείας συνέχισαν μόνο της θυγατρικής της εταιρείας στην Λετονία.

ΕΞΕΤΑΣΗ ΤΩΝ ΕΞΕΛΙΞΕΩΝ, ΤΗΣ ΘΕΣΗΣ ΚΑΙ ΤΩΝ ΕΠΙΔΟΣΕΩΝ ΤΩΝ ΔΡΑΣΤΗΡΙΟΤΗΤΩΝ

Η εξέλιξη του Συγκροτήματος μέχρι σήμερα, τα οικονομικά αποτελέσματα και η οικονομική του θέση όπως παρουσιάζονται στις ενοποιημένες οικονομικές καταστάσεις, θεωρούνται ως μη ικανοποιητικά.

Ο κύκλος εργασιών του Συγκροτήματος ήταν μειωμένος κατά 83,93% σε σύγκριση με το έτος 2008 λόγω της πώλησης των θυγατρικών εταιρειών Runstop Electronics Limited και Prisma Computers Limited.

ΔΙΑΦΟΡΟΠΟΙΗΣΗ ΑΠΟΤΕΛΕΣΜΑΤΩΝ ΑΠΟ ΔΗΜΟΣΙΕΥΘΕΝΤΑ

Η διαφορά για €488.630 των αποτελεσμάτων όπως παρουσιάζονται στη σελίδα 11 με αυτά που δημοσιεύθηκαν στις 5 Μαρτίου 2009 δημιουργήθηκε λόγω της αυξημένης απομείωσης επενδύσεων.

ΣΥΜΦΕΡΟΝΤΑ ΣΥΜΒΟΥΛΩΝ ΣΤΟ ΜΕΤΟΧΙΚΟ ΚΕΦΑΛΑΙΟ ΤΗΣ ΕΤΑΙΡΕΙΑΣ

Τα συμφέροντα συμβούλων στο μετοχικό κεφάλαιο της εταιρείας στις 31 Δεκεμβρίου 2009 και κατά την ημερομηνία αυτής της έκθεσης ήταν αμελητέα.

ΚΥΡΙΟΤΕΡΟΙ ΜΕΤΟΧΟΙ

Δεν υπήρχαν μέτοχοι που να κατέχουν πέραν του 5% του εκδοθέντος μετοχικού κεφαλαίου στις 31 Δεκεμβρίου 2009 αλλά ούτε στις 31 Μαρτίου του 2010.

AVACOM NET PUBLIC COMPANY LIMITED

ΕΚΘΕΣΗ ΔΙΟΙΚΗΤΙΚΟΥ ΣΥΜΒΟΥΛΙΟΥ (συνέχεια)

ΟΙΚΟΝΟΜΙΚΑ ΑΠΟΤΕΛΕΣΜΑΤΑ

Τα αποτελέσματα για το έτος σε περίληψη είναι ως ακολούθως:

| | 2009 € | 2008 € |
|--------------------------------|--------------------|--------------------|
| Κύκλος εργασιών | <u>392.981</u> | <u>2.445.043</u> |
| Μεικτό κέρδος | <u>112.538</u> | <u>722.702</u> |
| Ζημιά από εργασίες | <u>(2.741.004)</u> | <u>(6.360.762)</u> |
| Ζημιά πριν τη φορολογία | <u>(2.789.010)</u> | <u>(6.576.803)</u> |
| Φορολογία | <u>(5.387)</u> | <u>(22.558)</u> |
| Ζημιά για το έτος | <u>(2.794.397)</u> | <u>(6.599.361)</u> |
| Βασική ζημιά ανά μετοχή (σεντ) | <u>(1,86)</u> | <u>(4,44)</u> |

Οι Διοικητικοί Σύμβουλοι προτείνουν όπως η ζημιά του Συγκροτήματος για το έτος μεταφερθεί στο αποθεματικό προσόδου.

ΜΕΡΙΣΜΑΤΑ

Το Διοικητικό Συμβούλιο δεν προτείνει την καταβολή μερίσματος για το έτος (2008: μηδέν).

ΚΥΡΙΟΤΕΡΟΙ ΚΙΝΔΥΝΟΙ ΚΑΙ ΑΒΕΒΑΙΟΤΗΤΕΣ

Το Συγκρότημα εκτίθεται σε κινδύνους οι πιο σημαντικοί από τους οποίους είναι ο κίνδυνος επιτοκίων, ο πιστωτικός κίνδυνος, ο κίνδυνος συναλλαγματικών διαφορών και ο κίνδυνος ρευστότητας. Περιγραφή για τη διαχείριση κινδύνων αναφέρεται στη σημείωση 32 των ενοποιημένων οικονομικών καταστάσεων.

ΠΡΟΒΛΕΠΟΜΕΝΗ ΕΞΕΛΙΞΗ

Το Διοικητικό Συμβούλιο δεν προβλέπει οποιοσδήποτε σημαντικές αλλαγές στις δραστηριότητες του Συγκροτήματος στο προβλεπόμενο μέλλον. Εξακολουθεί όμως να προωθεί το λογισμικό πρόγραμμα R360 σε όλα τα ντόπια και διεθνή βήματα για εκμετάλλευσή του.

ΜΕΤΟΧΙΚΟ ΚΕΦΑΛΑΙΟ

Δεν υπήρξαν αλλαγές στο μετοχικό κεφάλαιο κατά την διάρκεια του υπό εξέταση έτους.

ΥΠΟΚΑΤΑΣΤΗΜΑΤΑ

Κατά τη διάρκεια του έτους η Εταιρεία δεν λειτουργούσε οποιαδήποτε υποκαταστήματα.

AVACOM NET PUBLIC COMPANY LIMITED

ΕΚΘΕΣΗ ΔΙΟΙΚΗΤΙΚΟΥ ΣΥΜΒΟΥΛΙΟΥ (συνέχεια)

ΔΙΟΙΚΗΤΙΚΟ ΣΥΜΒΟΥΛΙΟ

Τα μέλη του Διοικητικού Συμβουλίου κατά την ημερομηνία της παρούσας έκθεσης. Σύμφωνα με τις πρόνοιες του Καταστατικού της Εταιρείας ο κ. Μάκης Χαβάτζιας παραιτείται εκ περιτροπής, είναι όμως επανεκλέξιμος και προσφέρεται για επανεκλογή. Ο κ. James Trainor παραιτήθηκε στις 10 Ιουλίου 2009.

Δεν υπήρχαν σημαντικές αλλαγές στην κατανομή των αρμοδιοτήτων ή στην αποζημίωση του Διοικητικού Συμβουλίου.

ΚΩΔΙΚΑΣ ΕΤΑΙΡΙΚΗΣ ΔΙΑΚΥΒΕΡΝΗΣΗΣ

Το Συγκρότημα δεν υιοθέτησε τις πρόνοιες του Κώδικα Εταιρικής Διακυβέρνησης για τους πιο κάτω λόγους:

1. Το ψηλό κόστος εφαρμογής του κώδικα.
2. Την αποφυγή γραφειοκρατίας και πολύπλοκων λειτουργικών διαδικασιών.
3. Την διατήρηση ευελιξίας και αμεσότητας στην λήψη αποφάσεων από το Διοικητικό Συμβούλιο.
4. Τη μη περαιτέρω αύξηση στον αριθμό των Διοικητικών Συμβούλων.
5. Την εστίαση της προσοχής του Διοικητικού Συμβουλίου στην στρατηγική ανάπτυξης αντί σε ζητήματα διαδικασιών.

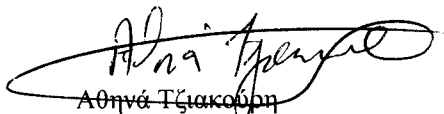
ΓΕΓΟΝΟΤΑ ΜΕΤΑΓΕΝΕΣΤΕΡΑ ΤΟΥ ΙΣΟΛΟΓΙΣΜΟΥ

Δεν υπήρξαν γεγονότα μεταγενέστερα του ισολογισμού.

ΑΝΕΞΑΡΤΗΤΟΙ ΕΛΕΓΚΤΕΣ

Οι ανεξάρτητοι ελεγκτές της Εταιρείας κκ. KPMG Limited εκδήλωσαν επιθυμία να εξακολουθήσουν να προσφέρουν τις υπηρεσίες τους. Ψήφισμα που να εξουσιοδοτεί το Διοικητικό Συμβούλιο να καθορίσει την αμοιβή τους θα κατατεθεί στην Ετήσια Γενική Συνέλευση.

Με Εντολή του Διοικητικού Συμβουλίου


Αθηνά Τζιακούρη
Γραμματέας

Λευκωσία, 30 Απριλίου 2010



KPMG Limited
Εγκεκριμένοι Λογιστές
Εσπερίδων 14
1087 Λευκωσία, Κύπρος
Τ.Θ. 21121
1502 Λευκωσία, Κύπρος

Τηλέφωνο +357 22 209000
Τέλεφαξ +357 22 678200
Ιστοσελίδα www.kpmg.com.cy

ΕΚΘΕΣΗ ΑΝΕΞΑΡΤΗΤΩΝ ΕΛΕΓΚΤΩΝ

ΠΡΟΣ ΤΑ ΜΕΛΗ ΤΗΣ

Avacom Net Public Company Limited

Έκθεση επί των Ενοποιημένων Οικονομικών Καταστάσεων

Έχουμε ελέγξει τις συνημμένες ενοποιημένες οικονομικές καταστάσεις της Avacom Net Public Company Limited (η "Εταιρεία") και των εξαρτημένων της ("το Συγκρότημα"), στις σελίδες 10 μέχρι 54, οι οποίες αποτελούνται από την ενοποιημένη κατάσταση οικονομικής θέσης στις 31 Δεκεμβρίου 2009 και τις ενοποιημένες καταστάσεις συνολικών εσόδων, μεταβολών ιδίων κεφαλαίων και των ταμειακών ροών του έτους που έληξε την ημερομηνία αυτή, καθώς και περίληψη των σημαντικών λογιστικών αρχών και άλλες επεξηγηματικές σημειώσεις.

Ευθύνη του Διοικητικού Συμβουλίου για τις Ενοποιημένες Οικονομικές Καταστάσεις

Το Διοικητικό Συμβούλιο είναι υπεύθυνο για την κατάρτιση ενοποιημένων οικονομικών καταστάσεων που να δίνουν αληθινή και δίκαιη εικόνα σύμφωνα με τα Διεθνή Πρότυπα Χρηματοοικονομικής Αναφοράς όπως αυτά υιοθετήθηκαν από την Ευρωπαϊκή Ένωση (ΕΕ) και τις απαιτήσεις του περί Εταιρειών Νόμου της Κύπρου, Κεφ. 113. Η ευθύνη αυτή περιλαμβάνει: σχεδιασμό, εφαρμογή και τήρηση εσωτερικών δικλίδων σχετικών με την κατάρτιση και τη δίκαιη παρουσίαση ενοποιημένων οικονομικών καταστάσεων απαλλαγμένων από ουσιώδες σφάλμα, είτε οφείλεται σε απάτη είτε σε λάθος επιλογή και εφαρμογή κατάλληλων λογιστικών πολιτικών, και υπολογισμό λογιστικών εκτιμήσεων που είναι λογικές για τις περιστάσεις.

Ευθύνη των Ελεγκτών

Η δική μας ευθύνη είναι να εκφράσουμε γνώμη επί αυτών των ενοποιημένων οικονομικών καταστάσεων με βάση τον έλεγχό μας. Διενεργήσαμε τον έλεγχό μας σύμφωνα με τα Διεθνή Πρότυπα Ελέγχου. Τα Πρότυπα αυτά απαιτούν να συμμορφωνόμαστε με κανόνες δεοντολογίας καθώς και να σχεδιάζουμε και να διενεργούμε τον έλεγχο με σκοπό την απόκτηση λελογισμένης διασφάλισης για το εάν οι ενοποιημένες οικονομικές καταστάσεις είναι απαλλαγμένες από ουσιώδες σφάλμα.

Ένας έλεγχος περιλαμβάνει τη διενέργεια διαδικασιών για την απόκτηση ελεγκτικών τεκμηρίων σχετικά με τα ποσά και τις γνωστοποιήσεις στις ενοποιημένες οικονομικές καταστάσεις. Οι επιλεγόμενες διαδικασίες βασίζονται στην κρίση μας, περιλαμβανομένης της εκτίμησης των κινδύνων ουσιώδους σφάλματος των ενοποιημένων οικονομικών καταστάσεων, είτε οφείλεται σε απάτη είτε σε λάθος. Κατά τη διενέργεια αυτών των εκτιμήσεων κινδύνων, εξετάζουμε τις εσωτερικές δικλίδες που σχετίζονται με την κατάρτιση ενοποιημένων οικονομικών καταστάσεων της οντότητας που δίνουν αληθινή και δίκαιη εικόνα με σκοπό το σχεδιασμό ελεγκτικών διαδικασιών κατάλληλων για τις περιστάσεις, αλλά όχι με σκοπό την έκφραση γνώμης επί της αποτελεσματικότητας των εσωτερικών δικλίδων της οντότητας. Ο έλεγχος περιλαμβάνει επίσης την αξιολόγηση της καταλληλότητας των λογιστικών πολιτικών που χρησιμοποιήθηκαν και του λελογισμένου των λογιστικών εκτιμήσεων που έγιναν από το Διοικητικό Συμβούλιο, καθώς και την αξιολόγηση της συνολικής παρουσίας των ενοποιημένων οικονομικών καταστάσεων.

Πιστεύουμε ότι τα ελεγκτικά τεκμήρια που έχουμε αποκτήσει είναι επαρκή και κατάλληλα για να παράσχουν βάση για την ελεγκτική μας γνώμη.

Διοικητικοί Σύμβουλοι

Ν.Γ. Συρίμης
Α.Κ. Χριστοφίδης
Ε.Ζ. Χατζηζαχαρίας
Π.Γ. Λοϊζου
Α.Μ. Γρηγοριάδης
Α.Α. Δημητρίου
Δ.Σ. Βάκης
Α.Α. Αποστόλου
Σ.Α. Λοϊζδη
Μ.Α. Λοϊζδης

Σ.Γ. Σοφοκλέους
Μ.Μ. Αντωνιάδης
Χ.Β. Βασιλείου
Π.Ε. Αντωνιάδης
Μ.Π. Μγαλά
Π.Α. Πελεκές
Γ.Β. Μαρκίδης
Μ.Α. Παπακώστα
Κ.Α. Παπανικολάου

Α.Ι. Σιαμούτης
Γ.Ν. Τζιωρτζής
Χ.Σ. Χαραλάμπους
Χ.Π. Αναγιωτός
Ι.Π. Γαλανός
Μ.Γ. Γρηγοριάδης
Χ.Α. Κακούλης
Γ.Π. Σάββα
Κ.Α. Καλιός
Κ.Ν. Καλλής

Λεμεσός

Τ.Θ. 50161, 3601
Τηλέφωνο: +357 25 829000
Τέλεφαξ: +357 25 363842

Λάρνακα

Τ.Θ. 40075, 6300
Τηλέφωνο: +357 24 200000
Τέλεφαξ: +357 24 200200

Πάφος

Τ.Θ. 60288, 8101
Τηλέφωνο: +357 26 943050
Τέλεφαξ: +357 26 943062

Παραλίμνη/Αγία Νάπα

Τ.Θ. 33200, 5311
Τηλέφωνο: +357 23 820080
Τέλεφαξ: +357 23 820084

Πόλις Χρυσόκους 7

Τ.Θ. 66014, 8330
Τηλέφωνο: +357 26 322098
Τέλεφαξ: +357 26 322722

Γνώμη

Κατά τη γνώμη μας, οι ενοποιημένες οικονομικές καταστάσεις δίνουν αληθινή και δίκαιη εικόνα της οικονομικής θέσης της Anacom Net Public Company Limited και των θυγατρικών αυτής στις 31 Δεκεμβρίου 2009, και της χρηματοοικονομικής τους επίδοσης και των ταμειακών ροών τους για το έτος που έληξε την ημερομηνία αυτή σύμφωνα με τα Διεθνή Πρότυπα Χρηματοοικονομικής Αναφοράς όπως αυτά υιοθετήθηκαν από την ΕΕ και τις απαιτήσεις του περί Εταιρειών Νόμου της Κύπρου, Κεφ. 113.

Έμφαση θέματος

Χωρίς να εκφράζουμε επιφύλαξη στη γνώμη μας, επισύρουμε την προσοχή στη Σημείωση 35 των οικονομικών καταστάσεων που δείχνει ότι η Εταιρεία υπέστη καθαρή ζημιά ύψους €2.794.397 κατά τη διάρκεια του έτους που έληξε στις 31 Δεκεμβρίου 2009 και, κατά την ημερομηνία αυτή, οι τρέχουσες υποχρεώσεις της υπερέβαιναν το κυκλοφορούν ενεργητικό της κατά €3.094.912. Οι παράγοντες αυτοί, μαζί με άλλα θέματα που εξηγούνται στη Σημείωση 36 υποδηλώνουν την ύπαρξη ουσιαστικής αβεβαιότητας που ενδέχεται να φανερώσει σημαντική αμφιβολία ως προς την ικανότητα της Εταιρείας να συνεχίσει ως συνεχιζόμενη δραστηριότητα.

Έκθεση επί Άλλων Νομικών και Κανονιστικών Απαιτήσεων

Σύμφωνα με τις απαιτήσεις του περί Εταιρειών Νόμου, Κεφ. 113, αναφέρουμε τα πιο κάτω:

- Έχουμε πάρει όλες τις πληροφορίες και εξηγήσεις που θεωρήσαμε αναγκαίες για σκοπούς του ελέγχου μας.
- Κατά τη γνώμη μας, έχουν τηρηθεί από την Εταιρεία κατάλληλα λογιστικά βιβλία.
- Οι ενοποιημένες οικονομικές καταστάσεις της Εταιρείας συμφωνούν με τα λογιστικά βιβλία.
- Κατά τη γνώμη μας και από όσα καλύτερα έχουμε πληροφορηθεί και σύμφωνα με τις εξηγήσεις που μας δόθηκαν, οι ενοποιημένες οικονομικές καταστάσεις παρέχουν τις απαιτούμενες από τον περί Εταιρειών Νόμο, Κεφ. 113, πληροφορίες με τον απαιτούμενο τρόπο.
- Κατά τη γνώμη μας, οι πληροφορίες που δίνονται στην έκθεση του Διοικητικού Συμβουλίου στις σελίδες 4 μέχρι 7 συνάδουν με τις ενοποιημένες οικονομικές καταστάσεις.

Σύμφωνα με τις απαιτήσεις της Οδηγίας ΟΔ190-2007-04 της Επιτροπής Κεφαλαιαγοράς Κύπρου, αναφέρουμε ότι έχει γίνει δήλωση εταιρικής διακυβέρνησης για τις πληροφορίες που αφορούν τις παραγράφους (α), (β), (γ), (στ) και (ζ) του άρθρου 5 της εν λόγω Οδηγίας και αποτελεί ειδικό τμήμα της έκθεσης του Διοικητικού Συμβουλίου.

Άλλο Θέμα

Αυτή η έκθεση, περιλαμβανομένης και της γνώμης, ετοιμάστηκε για τα μέλη της Εταιρείας ως σώμα και μόνο σύμφωνα με το Άρθρο 156 του περί Εταιρειών Νόμου, Κεφ. 113 και για κανένα άλλο σκοπό. Δίνοντας αυτή τη γνώμη δεν αποδεχόμαστε ή αναλαμβάνουμε ευθύνη για οποιοδήποτε άλλο σκοπό ή προς οποιοδήποτε άλλο πρόσωπο στη γνώση του οποίου αυτή η έκθεση δυνατόν να περιέλθει.



Εγκεκριμένοι Λογιστές

Λευκωσία, 30 Απριλίου 2010
Λευκωσία

AVACOM NET PUBLIC COMPANY LIMITED

ΕΝΟΠΟΙΗΜΕΝΗ ΚΑΤΑΣΤΑΣΗ ΣΥΝΟΛΙΚΩΝ ΕΣΟΔΩΝ

Για το έτος που έληξε στις 31 Δεκεμβρίου 2009

| | Σημ. | 2009 € | 2008 € |
|--|-------------|--------------------|-------------|
| Κύκλος εργασιών | 4 | 392.981 | 2.445.043 |
| Κόστος πωλήσεων | | (280.443) | (1.722.341) |
| Μεικτό κέρδος | | 112.538 | 722.702 |
| Άλλα εισοδήματα | 5 | 269.693 | 53.226 |
| Λειτουργικά έξοδα | | (1.027.331) | (1.580.653) |
| Έξοδα πωλήσεων | | - | (283.262) |
| Πρόβλεψη για ενδεχόμενες και ανειλημμένες υποχρεώσεις | 6 | - | (840.160) |
| Ζημιά από πώληση θυγατρικών εταιρειών και υπηρεσιών | 7 | (228.601) | (1.500.147) |
| Κέρδος από πώληση λογισμικού we-r-you | 8 | - | 6.106.703 |
| Ζημιά από πώληση επενδύσεων σε ακίνητα | 15 | - | (227.219) |
| Απομείωση στα άυλα στοιχεία ενεργητικού | 16 | - | (876.662) |
| Ζημιά από επανεκτίμηση επενδύσεων διαθέσιμων προς πώληση | 17 | (1.849.967) | (7.935.290) |
| Ζημιά από πώληση επενδύσεων | 17 | (17.336) | - |
| Ζημιά από εργασίες πριν από τα έξοδα χρηματοδότησης | 9 | (2.741.004) | (6.360.762) |
| Έσοδα χρηματοδότησης | 11 | 16 | 16.142 |
| Έξοδα χρηματοδότησης | 11 | (48.022) | (232.183) |
| Καθαρά έξοδα χρηματοδότησης | 11 | (48.006) | (216.041) |
| Ζημιά έτους πριν την φορολογία | | (2.789.010) | (6.576.803) |
| Φορολογία | 12 | (5.387) | (22.558) |
| Ζημιά για το έτος | | (2.794.397) | (6.599.361) |
| Λοιπά συνολικά έσοδα | | - | - |
| Ολικό συνολικών εξόδων για το έτος | | (2.794.397) | (6.599.361) |
| Βασική ζημιά ανά μετοχή (σεντ) | 13 | (1,86) | (4,44) |

Οι σημειώσεις στις σελίδες 18 μέχρι 54 αποτελούν αναπόσπαστο μέρος των ενοποιημένων οικονομικών καταστάσεων.

AVACOM NET PUBLIC COMPANY LIMITED


ΕΝΟΠΟΙΗΜΕΝΗ ΚΑΤΑΣΤΑΣΗ ΟΙΚΟΝΟΜΙΚΗΣ ΘΕΣΗΣ

ΣΤΙΣ 31 ΔΕΚΕΜΒΡΙΟΥ 2009

| | Σημ. | 2009 € | 2008 € |
|--|------|--------------------|------------------|
| Περιουσιακά στοιχεία | | | |
| Μη κυκλοφορούντα περιουσιακά στοιχεία | | | |
| Ακίνητα, εγκαταστάσεις και εξοπλισμός | 14 | 18.109 | 129.942 |
| Επενδύσεις διαθέσιμες προς πώληση | 17 | 303.457 | 2.233.240 |
| Σύνολο μη κυκλοφορούντων περιουσιακών στοιχείων | | 321.566 | 2.363.182 |
| Κυκλοφορούντα περιουσιακά στοιχεία | | | |
| Αποθέματα και ημιτελείς εργασίες | 20 | - | 91.015 |
| Εμπορικές και λοιπές απαιτήσεις | 21 | 197.887 | 1.313.831 |
| Μετρητά στην τράπεζα και στο ταμείο | 22 | 16.995 | 238.834 |
| Σύνολο κυκλοφορούντων περιουσιακών στοιχείων | | 214.882 | 1.643.680 |
| Σύνολο περιουσιακών στοιχείων | | 536.448 | 4.006.862 |
| Ίδια κεφάλαια και αποθεματικά | | | |
| Ίδια κεφάλαια | | | |
| Μετοχικό κεφάλαιο | 23 | 25.500.000 | 25.500.000 |
| Αποθεματικά | 24 | (28.273.346) | (25.478.949) |
| Σύνολο ιδίων κεφαλαίων που αναλογούν στους μετόχους της Εταιρείας | | (2.773.346) | 21.051 |
| Υποχρεώσεις | | | |
| Τρέχουσες υποχρεώσεις | | | |
| Τραπεζικές διευκολύνσεις | 25 | 56.536 | 565.557 |
| Εμπορικές και λοιπές υποχρεώσεις | 26 | 847.625 | 1.054.026 |
| Οφειλόμενη φορολογία | 27 | 2.405.633 | 2.366.228 |
| Σύνολο τρεχουσών υποχρεώσεων | | 3.309.794 | 3.985.811 |
| Σύνολο υποχρεώσεων | | 3.309.794 | 3.985.811 |
| Σύνολο ιδίων κεφαλαίων και υποχρεώσεων | | 536.448 | 4.006.862 |

Οι ενοποιημένες οικονομικές καταστάσεις εγκρίθηκαν από το Διοικητικό Συμβούλιο στις 30 Απριλίου 2010.


Μάκης Χαβάτζιας
Πρόεδρος


Steve Van Zutphen
Σύμβουλος

Οι σημειώσεις στις σελίδες 18 μέχρι 54 αποτελούν αναπόσπαστο μέρος των ενοποιημένων οικονομικών καταστάσεων.

AVACOM NET PUBLIC COMPANY LIMITED

ΕΝΟΠΙΩΜΕΝΗ ΚΑΤΑΣΤΑΣΗ ΜΕΤΑΒΟΛΩΝ ΙΔΙΩΝ ΚΕΦΑΛΑΙΩΝ

Για το έτος που έληξε στις 31 Δεκεμβρίου 2009

| | Μετοχικό κεφάλαιο | Αποθεματικό υπέρ το άρτιο | Μετοχές υπό μεταβίβαση | Συναλλαγματικές διαφορές | Αποθεματικό επανεκτίμησης επενδύσεων | Αποθεματικό επανεκτίμησης Γης και κτιρίων | Αποθεματικό προσόδου | Ολικό |
|---|-------------------|---------------------------|------------------------|--------------------------|--------------------------------------|---|----------------------|-------------|
| | € | € | € | € | € | € | € | € |
| 2009 | | | | | | | | |
| Υπόλοιπο 1 Ιανουαρίου | 25.500.000 | 39.652.949 | (254.000) | (1.034) | - | - | (64.876.864) | 21.051 |
| Ζημιά έτους | - | - | - | - | - | - | (2.794.397) | (2.794.397) |
| Υπόλοιπο 31 Δεκεμβρίου | 25.500.000 | 39.652.949 | (254.000) | (1.034) | - | - | (67.671.261) | (2.773.346) |
| 2008 | | | | | | | | |
| Υπόλοιπο 1 Ιανουαρίου | 25.629.022 | 39.652.949 | (4.295.305) | (2.177) | 62.967 | 524.074 | (55.483.100) | 6.088.430 |
| Μείωση μετοχικού κεφαλαίου λόγω μετατροπής σε Ευρώ | (129.022) | - | - | - | - | - | 129.022 | - |
| Επανεκτίμηση επενδύσεων διαθέσιμων προς πώληση | - | - | - | - | (62.967) | - | - | (62.967) |
| Διαγραφή αποθεματικών επανεκτίμησης γης και κτιρίων | - | - | - | - | - | (524.074) | 524.074 | - |
| Επανεκτίμηση μετοχών υπό μεταβίβαση | - | - | 3.447.499 | - | - | - | (3.447.499) | 785.806 |
| Μεταφορά σε κύριο μέτοχο | - | - | 785.806 | - | - | - | - | (192.000) |
| Μετοχές υπό μεταβίβαση | - | - | (192.000) | - | - | - | - | (6.599.361) |
| Ζημιά έτους | - | - | - | - | - | - | - | 1.143 |
| Διαφορά συναλλάγματος | - | - | - | 1.143 | - | - | - | - |
| Υπόλοιπο 31 Δεκεμβρίου | 25.500.000 | 39.652.949 | (254.000) | (1.034) | - | - | (64.876.864) | 21.051 |

AVACOM NET PUBLIC COMPANY LIMITED

ΕΝΟΠΙΗΜΕΝΗ ΚΑΤΑΣΤΑΣΗ ΑΛΛΑΓΩΝ ΣΤΑ ΙΔΙΑ ΚΕΦΑΛΑΙΑ (συνέχεια)

Για το έτος που έληξε στις 31 Δεκεμβρίου 2009

Εταιρείες που δεν διανέμουν 70% των κερδών τους μετά τη φορολογία, όπως προσδιορίζονται από τον Περί Εκτάκτου Εισφοράς για την Άμυνα της Δημοκρατίας Νόμο, κατά τη διάρκεια των δύο ετών από το τέλος του φορολογικού έτους στο οποίο τα κέρδη αναφέρονται, θα θεωρείται πως έχουν διανεμηθεί σαν μέρισμα. Έκτακτη αμυντική εισφορά προς 15% θα είναι πληρωτέα πάνω σε αυτή τη λογιζόμενη διανομή μερίσματος στην έκταση που οι μέτοχοι (άτομα και εταιρείες), κατά το τέλος της περιόδου των δύο ετών από το τέλος του φορολογικού έτους στο οποίο τα κέρδη αναφέρονται, είναι φορολογικοί κάτοικοι Κύπρου. Το ποσό αυτό της λογιζόμενης διανομής μερίσματος μειώνεται με οποιοδήποτε πραγματικό μέρισμα που ήδη διανεμήθηκε για το έτος στο οποίο τα κέρδη αναφέρονται. Αυτή η έκτακτη αμυντική εισφορά καταβάλλεται από την Εταιρεία για λογαριασμό των μετόχων.

Οι σημειώσεις στις σελίδες 18 μέχρι 54 αποτελούν αναπόσπαστο μέρος των ενοποιημένων οικονομικών καταστάσεων.

AVACOM NET PUBLIC COMPANY LIMITED

ΕΝΟΠΟΙΗΜΕΝΗ ΚΑΤΑΣΤΑΣΗ ΤΑΜΕΙΑΚΩΝ ΡΟΩΝ

Για το έτος που έληξε στις 31 Δεκεμβρίου 2009

| | Σημ. | 2009 € | 2008 € |
|--|------|------------------|--------------|
| Ροή μετρητών από εργασίες | | | |
| Ζημιά έτους | | (2.794.397) | (6.599.361) |
| Αναπροσαρμογές για: | | | |
| Αποσβέσεις ακίνητων, εγκαταστάσεων και εξοπλισμού | 14 | 81.911 | 52.634 |
| Τόκους πληρωτέους | 11 | 48.022 | 89.853 |
| Τόκους εισπρακτέους | 11 | (16) | (16.142) |
| Επανεκτίμηση επενδύσεων διαθέσιμων προς πώληση | 17 | 1.866.783 | 7.935.290 |
| Ζημιά/(Κέρδος) από διαγραφή ακινήτων, εγκαταστάσεων και εξοπλισμού | 5 | 26.063 | (117) |
| Επανεκτίμηση επενδύσεων σε ακίνητα | 15 | - | 227.219 |
| Συναλλαγματική διαφορά | 11 | - | 113.202 |
| Ζημιά/(κέρδος) από πώληση θυγατρικών εταιρειών | 7 | 228.601 | 1.500.147 |
| Φορολογία | 12 | 5.387 | 22.558 |
| Απομείωση επένδυσης σε εξαρτημένη εταιρεία | 19 | - | 986.628 |
| Διόρθωση τόκων στις φορολογίες προηγούμενων ετών | | (66.403) | - |
| (Ζημιά)/κέρδος εργασιών πριν τις αλλαγές στο κεφάλαιο κίνησης | | (870.150) | 4.311.911 |
| Μείωση στα αποθέματα και ημιτελείς εργασίες | | 91.105 | 2.614.917 |
| (Αύξηση)/μείωση στους εμπορικούς και άλλους χρεώστες | | 1.115.944 | 1.524.882 |
| Αύξηση/(μείωση) στους εμπορικούς και άλλους πιστωτές | | (206.401) | (2.663.354) |
| (Μείωση)/αύξηση στην οφειλή για αγορά λογισμικού | | - | (40.570.022) |
| Ροή μετρητών από/(σε) εργασίες | | 130.402 | (34.781.666) |
| Τόκοι που πληρώθηκαν | | - | (89.853) |
| Καθαρή ροή μετρητών από/(σε) εργασίες | | 130.402 | (34.871.519) |
| Ροή μετρητών (σε)/από επενδυτικές δραστηριότητες | | | |
| Προϊόν πώλησης λογισμικού | | - | 42.506.508 |
| Αγορά ακινήτων, εγκαταστάσεων και εξοπλισμού | | - | (20.478) |
| Είσπραξη από πώληση ακινήτων, εγκαταστάσεων και εξοπλισμού | | - | 3.500 |
| Είσπραξη από πώληση θυγατρικής εταιρείας | | 93.764 | 1.217.161 |
| Τόκοι που εισπράκθηκαν | | 16 | 16.142 |
| Είσπραξη από πώληση ακινήτων | | - | 1.225.092 |
| Πώληση/(Αγορά) επένδυσης διαθέσιμης προς πώληση | | 63.000 | (10.000.706) |
| Καθαρή ροή μετρητών από επενδυτικές δραστηριότητες | | 156.710 | 34.947.219 |
| Ροή μετρητών σε χρηματοδοτικές δραστηριότητες | | | |
| Αποπληρωμές μακροπρόθεσμων δανείων | | (177.447) | (176.934) |
| Καθαρή ροή μετρητών σε χρηματοδοτικές δραστηριότητες | | (177.447) | (176.934) |
| Καθαρή αύξηση/(μείωση) μετρητών και αντίστοιχων μετρητών | | 109.735 | (101.234) |
| Μετρητά και αντίστοιχα μετρητών στην αρχή του έτους | | (149.276) | (48.042) |
| Μετρητά και αντίστοιχα μετρητών στο τέλος του έτους | 23 | (39.541) | (149.276) |

Οι σημειώσεις στις σελίδες 18 μέχρι 54 αποτελούν αναπόσπαστο μέρος των ενοποιημένων οικονομικών καταστάσεων.

AVACOM NET PUBLIC COMPANY LIMITED

ΚΑΤΑΣΤΑΣΗ ΣΥΝΟΛΙΚΩΝ ΕΣΟΔΩΝ ΜΗΤΡΙΚΗΣ ΕΤΑΙΡΕΙΑΣ

Για το έτος που έληξε στις 31 Δεκεμβρίου 2009

| | Σημ. | 2009 € | 2008 € |
|--|------|--------------------|--------------------|
| Κύκλος εργασιών | 4 | 50.295 | 178.075 |
| Κόστος πωλήσεων | | (64.856) | (9.337) |
| Μεικτό (ζημιά)/κέρδος | | <u>(14.561)</u> | <u>168.738</u> |
| Άλλα εισοδήματα | 5 | 123.420 | 33.593 |
| Λειτουργικά έξοδα | | (875.872) | (1.200.964) |
| Πρόβλεψη για ενδεχόμενες και ανειλημμένες υποχρεώσεις | 6 | - | (840.160) |
| Ζημιά από πώληση θυγατρικής εταιρείας και υπηρεσιών | 7 | (228.601) | (1.500.147) |
| Κέρδος από πώληση λογισμικού we-r-you | 8 | - | 6.106.703 |
| Ζημιά από πώληση επενδύσεων σε ακίνητα | 15 | - | (227.219) |
| Ζημιά από επανεκτίμηση επενδύσεων διαθέσιμων προς πώληση | 17 | (1.849.967) | (7.935.290) |
| Απομείωση επενδύσεων σε εξαρτημένες εταιρείες | 19 | (520) | (986.628) |
| Ζημιά από πώληση επενδύσεων | 17 | <u>(17.336)</u> | <u>-</u> |
| Ζημιά από εργασίες | 9 | <u>(2.863.437)</u> | <u>(6.381.374)</u> |
| Έσοδα χρηματοδότησης | 11 | - | 11.000 |
| Έξοδα χρηματοδότησης | 11 | (47.173) | (175.038) |
| Καθαρά έξοδα χρηματοδότησης | 11 | <u>(47.173)</u> | <u>(164.038)</u> |
| Ζημιά έτους πριν την φορολογία | | <u>(2.910.610)</u> | <u>(6.545.412)</u> |
| Φορολογία | 12 | - | (1.318) |
| Ζημιά για το έτος | | <u>(2.910.610)</u> | <u>(6.546.730)</u> |
| Λοιπά συνολικά έσοδα | | - | - |
| Ολικό συνολικών εξόδων για το έτος | | <u>(2.910.610)</u> | <u>(6.546.729)</u> |
| Βασική ζημιά ανά μετοχή (σεντ) | 13 | <u>(1,96)</u> | <u>(4,38)</u> |

Οι σημειώσεις στις σελίδες 18 μέχρι 54 αποτελούν αναπόσπαστο μέρος των ενοποιημένων οικονομικών καταστάσεων.

AVACOM NET PUBLIC COMPANY LIMITED

ΚΑΤΑΣΤΑΣΗ ΟΙΚΟΝΟΜΙΚΗΣ ΘΕΣΗΣ ΜΗΤΡΙΚΗΣ ΕΤΑΙΡΕΙΑΣ

31 ΔΕΚΕΜΒΡΙΟΥ 2009

| | Σημ. | 2009 € | 2008 € |
|--|------|-----------------------|-------------------------|
| Περιουσιακά στοιχεία | | | |
| Μη κυκλοφορούντα περιουσιακά στοιχεία | | | |
| Ακίνητα, εγκαταστάσεις και εξοπλισμός | 14 | - | 86.095 |
| Επενδύσεις διαθέσιμες προς πώληση | 17 | 303.457 | 2.233.240 |
| Επένδυση σε εξαρτημένες εταιρείες | 19 | 123.936 | 437.310 |
| | | <u>427.393</u> | <u>2.756.645</u> |
| Κυκλοφορούντα περιουσιακά στοιχεία | | | |
| Εμπορικές και λοιπές απαιτήσεις | 21 | 371.808 | 983.402 |
| Μετρητά στην τράπεζα και στο ταμείο | 22 | - | 72.077 |
| | | <u>371.808</u> | <u>1.055.479</u> |
| Σύνολο μη κυκλοφορούντων περιουσιακών στοιχείων | | <u>427.393</u> | <u>2.756.645</u> |
| Σύνολο κυκλοφορούντων περιουσιακών στοιχείων | | <u>371.808</u> | <u>1.055.479</u> |
| Σύνολο περιουσιακών στοιχείων | | <u><u>799.201</u></u> | <u><u>3.812.124</u></u> |
| Ίδια κεφάλαια και αποθεματικά | | | |
| Ίδια κεφάλαια | | | |
| Μετοχικό κεφάλαιο | 23 | 25.500.000 | 25.500.000 |
| Αποθεματικά | 24 | (28.178.676) | (25.268.066) |
| | | <u>(2.678.676)</u> | <u>231.934</u> |
| Σύνολο ιδίων κεφαλαίων | | <u>(2.678.676)</u> | <u>231.934</u> |
| Τρέχουσες υποχρεώσεις | | | |
| Τραπεζικά παρατραβήγματα | 25 | 56.536 | 274.362 |
| Εμπορικές και λοιπές υποχρεώσεις | 26 | 902.658 | 882.936 |
| Φορολογία | 27 | 2.388.529 | 2.363.208 |
| Λογαριασμός συμβούλων | | 130.152 | 59.684 |
| | | <u>3.477.875</u> | <u>3.580.190</u> |
| Σύνολο τρεχουσών υποχρεώσεων | | <u>3.477.875</u> | <u>3.580.190</u> |
| Σύνολο ιδίων κεφαλαίων και υποχρεώσεων | | <u><u>799.201</u></u> | <u><u>3.812.124</u></u> |

Οι σημειώσεις στις σελίδες 18 μέχρι 54 αποτελούν αναπόσπαστο μέρος των ενοποιημένων οικονομικών καταστάσεων.

ANACOM NET PUBLIC COMPANY LIMITED

ΚΑΤΑΣΤΑΣΗ ΑΛΛΑΓΩΝ ΣΤΑ ΙΔΙΑ ΚΕΦΑΛΑΙΑ ΜΗΤΡΙΚΗΣ ΕΤΑΙΡΕΙΑΣ

Για το έτος που έληξε στις 31 Δεκεμβρίου 2009

| | Μετοχικό κεφάλαιο € | Αποθεματικό υπέρ το έργο € | Μετοχές υπό μεταβίβαση € | Αποθεματικό Επενδύσεων € | Αποθεματικό προσόδου € | Σύνολο € |
|---|---------------------------|----------------------------------|--------------------------------|--------------------------------|------------------------------|--------------------|
| 2009 | | | | | | |
| Υπόλοιπο 1 Ιανουαρίου | 25.500.000 | 39.652.949 | (254.000) | - | (64.667.015) | 231.934 |
| Ζημιά για το έτος | - | - | - | - | (2.910.610) | (2.910.610) |
| Υπόλοιπο 31 Δεκεμβρίου | <u>25.500.000</u> | <u>39.652.949</u> | <u>(254.000)</u> | <u>-</u> | <u>(67.577.625)</u> | <u>(2.678.676)</u> |
| 2008 | | | | | | |
| Υπόλοιπο 1 Ιανουαρίου | 25.629.022 | 39.652.949 | (4.295.305) | 62.968 | (54.801.809) | 6.247.825 |
| Μείωση μετοχικού κεφαλαίου λόγω μετατροπής σε Ευρώ | (129.022) | - | - | - | 129.022 | - |
| Μετοχές από μεταβίβαση Επανεκτίμηση μετοχών υπό μεταβίβαση | - | - | (192.000) | - | - | (192.000) |
| Μεταφορά σε κύριο μέτοχο Επανεκτίμηση επενδύσεων διαθέσιμων προς πώληση | - | - | 3.447.499 | - | (3.447.499) | - |
| Ζημιά για το έτος | - | - | 785.806 | - | - | 785.806 |
| Υπόλοιπο 31 Δεκεμβρίου | <u>25.500.000</u> | <u>39.652.949</u> | <u>(254.000)</u> | <u>(62.968)</u> | <u>(6.546.729)</u> | <u>(6.546.729)</u> |
| | | | | | | <u>231.934</u> |

Εταιρείες που δεν διανέμουν 70% των κερδών τους μετά τη φορολογία, όπως προσδιορίζονται από τον περί Εκτάκτου Εισφοράς για την Άμυνα της Δημοκρατίας Νόμο, κατά τη διάρκεια των δύο ετών από το τέλος του φορολογικού έτους στο οποίο τα κέρδη αναφέρονται, θα θεωρείται πως έχουν διανεμηθεί ως μέρισμα. Έκτακτη αμυντική εισφορά προς 15% θα είναι πληρωτέα πάνω σε αυτή τη λογίζομενη διανομή μερίσματος στην έκταση που οι μέτοχοι (άτομα και εταιρείες), κατά το τέλος της περιόδου των δύο ετών από το τέλος του φορολογικού έτους στο οποίο τα κέρδη αναφέρονται, είναι φορολογικοί κάτοικοι Κύπρου. Το ποσό αυτό της λογίζομενης διανομής μερίσματος μειώνεται με οποιοδήποτε πραγματικό μέρισμα που ήδη διανεμήθηκε για το έτος στο οποίο τα κέρδη αναφέρονται. Αυτή η έκτακτη αμυντική εισφορά καταβάλλεται από την Εταιρεία για λογαριασμό των μετόχων.

Οι σημειώσεις στις σελίδες 18 μέχρι 54 αποτελούν αναπόσπαστο μέρος των ενοποιημένων οικονομικών καταστάσεων.

AVACOM NET PUBLIC COMPANY LIMITED

ΚΑΤΑΣΤΑΣΗ ΤΑΜΕΙΑΚΩΝ ΡΟΩΝ ΜΗΤΡΙΚΗΣ ΕΤΑΙΡΕΙΑΣ

Για το έτος που έληξε στις 31 Δεκεμβρίου 2009

| | Σημ. | 2009 € | 2008 € |
|---|------|-------------|--------------|
| Ροή μετρητών από εργασίες | | | |
| Ζημιά για το έτος πριν τη φορολογία | | (2.910.610) | (6.546.729) |
| Αναπροσαρμογές για: | | | |
| Αποσβέσεις ακινήτων, εγκαταστάσεων και εξοπλισμού | 14 | 85.770 | 29.715 |
| Απομείωση επενδύσεων σε εξαρτημένες εταιρείες | 19 | 520 | 986.628 |
| Διαγραφή επενδύσεων διαθέσιμων προς πώληση | 17 | 1.849.967 | 7.935.290 |
| Ζημιά/(κέρδος) από πώληση θυγατρικής εταιρείας | 7 | 228.601 | 1.500.147 |
| Ζημιά από πώληση επενδύσεων | | 17.336 | - |
| Ζημιά από πώληση επενδύσεων σε ακίνητα | 15 | - | 227.219 |
| Μερίσματα εισπρακτέα | 5 | - | (9.564) |
| Τόκους εισπρακτέους | 11 | - | (11.000) |
| Τόκους πληρωτέους | 11 | 47.173 | 60.417 |
| Συναλλαγματική διαφορά | 11 | - | 113.202 |
| Φορολογία | 12 | - | 1.318 |
| Διόρθωση τόκων στις φορολογίες προηγούμενων ετών | | 31.558 | - |
| Ζημιά εργασιών πριν τις αλλαγές στο κεφάλαιο κίνησης | | (712.801) | 4.286.643 |
| Μείωση στα αποθέματα | | - | 4.808 |
| Μείωση/(αύξηση) στις εμπορικές και λοιπές απαιτήσεις | | 611.594 | 668.956 |
| (Μείωση)/αύξηση στις εμπορικές και λοιπές υποχρεώσεις | | 19.722 | (2.091.821) |
| Αύξηση ποσών οφειλόμενων από εξαρτημένες εταιρείες | | - | 1.254.431 |
| Μείωση ποσών οφειλόμενων σε εξαρτημένες εταιρείες | | - | (285.068) |
| Μείωση ποσών οφειλόμενων από συγγενικές εταιρείες | | - | 5.204.103 |
| Μείωση στην οφειλή για αγορά λογισμικού | | - | (40.570.022) |
| Ροή μετρητών (σε)/από εργασίες | | (81.485) | (37.701.436) |
| Πληρωμή φορολογίας | | - | (8.326) |
| Τόκοι που πληρώθηκαν | | - | (22.630) |
| Καθαρή ροή μετρητών (σε)/από εργασίες | | (81.485) | (37.732.392) |
| Ροή μετρητών (σε)/από επενδυτικές δραστηριότητες | | | |
| Αγορά ακινήτων, εγκαταστάσεων και εξοπλισμού | | - | (18.810) |
| Μερίσματα που εισπράχθηκαν | | - | 9.564 |
| Πώληση λογισμικού | | - | 45.612.399 |
| Αγορά θυγατρικής εταιρείας | | - | (65.286) |
| Αγορά επενδύσεων διαθέσιμων προς πώληση | | 63.000 | (10.000.706) |
| Είσπραξη από πώληση θυγατρικής εταιρείας | | 93.764 | 1.217.161 |
| Πώληση ακινήτου | | - | 1.225.092 |
| Πληρωμή για αγορά λογισμικού | | - | - |
| Καθαρή ροή μετρητών από/(σε) επενδυτικές δραστηριότητες | | 156.764 | 37.979.414 |
| Ροή μετρητών από χρηματοδοτικές δραστηριότητες | | | |
| Είσπραξη/(πληρωμή) από συμβούλους | | 70.470 | 59.006 |
| Τόκοι που εισπράχθηκαν | | - | 11.000 |
| Δάνειο πληρωτέο | | (177.447) | (177.447) |
| Καθαρή ροή μετρητών (σε)/από χρηματοδοτικές δραστηριότητες | | (106.977) | (107.441) |
| Καθαρή αύξηση μετρητών και αντίστοιχα μετρητών | | (31.698) | 139.581 |
| Μετρητά και αντίστοιχα μετρητών στην αρχή του έτους | | (24.838) | (164.419) |
| Μετρητά και αντίστοιχα μετρητών στο τέλος του έτους | 22 | (56.536) | (24.838) |

Οι σημειώσεις στις σελίδες 18 μέχρι 54 αποτελούν αναπόσπαστο μέρος αυτών των οικονομικών καταστάσεων.

AVACOM NET PUBLIC COMPANY LIMITED

ΣΗΜΕΙΩΣΕΙΣ ΣΤΙΣ ΟΙΚΟΝΟΜΙΚΕΣ ΚΑΤΑΣΤΑΣΕΙΣ

Για το Για το έτος που έληξε στις 31 Δεκεμβρίου 2009

1. ΣΥΣΤΑΣΗ ΚΑΙ ΚΥΡΙΑ ΔΡΑΣΤΗΡΙΟΤΗΤΑ

Η Avacom Net Public Company Limited συστάθηκε στη Κύπρο στις 24 Ιουνίου 1997 σαν εταιρεία περιορισμένης ευθύνης με βάση τον περί Εταιρειών Νόμο, Κεφ.113. Το εγγεγραμμένο γραφείο της βρίσκεται στην Λεωφόρο Νίκης 20, 1086 Λευκωσία. Με την έγκριση των αναγκαίων ψηφισμάτων σε Έκτακτη Γενική Συνέλευση των μετόχων στις 16 Μαΐου 2000, η Εταιρεία μετατράπηκε σε Δημόσια εταιρεία και το Σεπτέμβριο 2000 οι τίτλοι της Εταιρείας εισήχθησαν στο Χρηματιστήριο Αξιών Κύπρου, σύμφωνα με τους Περί Αξιών και Χρηματιστηρίου Αξιών Κύπρου Νόμους και Κανονισμούς.

Η κύρια δραστηριότητα του Συγκροτήματος κατά τη διάρκεια του έτους είναι η παροχή ολοκληρωμένων λύσεων πληροφορικής. Κατά την διάρκεια του έτους πώλησε τις υπηρεσίες παροχής διαδικτύου και οι δραστηριότητες συνέχισαν μόνο μέσω της θυγατρικής της εταιρείας στην Λετονία.

2. ΒΑΣΗ ΕΤΟΙΜΑΣΙΑΣ

(α) Δήλωση συμμόρφωσης

Οι οικονομικές καταστάσεις έχουν ετοιμαστεί σύμφωνα με τα Διεθνή Πρότυπα Χρηματοοικονομικής Πληροφόρησης (ΔΠΧΠ) όπως αυτά υιοθετήθηκαν από την Ευρωπαϊκή Ένωση (ΕΕ) και τις απαιτήσεις του περί Εταιρειών Νόμου, Κεφ.113, της Κύπρου.

(β) Βάση επιμέτρησης

Οι οικονομικές καταστάσεις έχουν ετοιμαστεί με βάση την αρχή του ιστορικού κόστους εκτός από την περίπτωση των επενδύσεων που παρουσιάζονται στη δίκαιη αξία.

(γ) Υιοθέτηση νέων και αναθεωρημένων Προτύπων και Διερμηνειών

Κατά το τρέχον έτος, η Εταιρεία υιοθέτησε όλα τα νέα και αναθεωρημένα ΔΠΧΑ, τα οποία σχετίζονται με τις εργασίες της και είναι εφαρμόσιμα για λογιστικές περιόδους που αρχίζουν την 1 Ιανουαρίου 2009. Η υιοθέτηση αυτή δεν έχει επιφέρει σημαντικές αλλαγές στις οικονομικές καταστάσεις της Εταιρείας με εξαίρεση των πιο κάτω:

- Διεθνές Λογιστικό Πρότυπο (ΔΛΠ) 1 «Παρουσίαση οικονομικών καταστάσεων» (αναθεωρημένο). Ως αποτέλεσμα της υιοθέτησης αυτού του αναθεωρημένου προτύπου, η Εταιρεία παρουσιάζει στην κατάσταση αλλαγών στα ίδια κεφάλαια όλες τις αλλαγές που προκύπτουν από συναλλαγές με τους ιδιοκτήτες, ενώ όλες οι αλλαγές στα ίδια κεφάλαια που προκύπτουν από συναλλαγές με μη ιδιοκτήτες της Εταιρείας παρουσιάζονται στην κατάσταση συνολικών εισοδημάτων. Η παρουσίαση των συγκριτικών πληροφοριών έχει αναπροσαρμοστεί προς συμμόρφωση με το αναθεωρημένο πρότυπο. Η αλλαγή επηρέασε μόνο την παρουσίαση των οικονομικών καταστάσεων.
- ΔΠΧΑ 7 'Χρηματοοικονομικά Μέσα – Γνωστοποιήσεις' (τροποποίηση), η υιοθέτηση της οποίας έχει σαν αποτέλεσμα, η Εταιρεία να παρουσιάσει επιρόσθετες γνωστοποιήσεις σχετικά με την αποτίμηση σε δίκαιη αξία των χρηματοοικονομικών της μέσων, κατά επίπεδο ιεραρχίας αποτιμήσεων σε δίκαιη αξία.
- ΔΠΧΑ 8 «Λειτουργικοί τομείς». Το πρότυπο αυτό αντικαθιστά το ΔΛΠ14 «Οικονομικές πληροφορίες κατά τομέα», και την απαίτηση για προσδιορισμό κύριων και δευτερευόντων τομέων. Σύμφωνα με τις πρόνοιες του ΔΠΧΑ 8, η πληροφόρηση κατά τομέα της Εταιρείας προς τρίτα μέρη θα είναι βασισμένη στην εσωτερική πληροφόρηση προς το Διοικητικό Συμβούλιο της Εταιρείας (στην ιδιότητα του ως ανώτατο όργανο λήψης λειτουργικών αποφάσεων), το οποίο λαμβάνει αποφάσεις ως προς τη διάθεση πόρων και αξιολογεί την απόδοση των αναφερόμενων τομέων. Η Εταιρεία έχει εφαρμόσει το ΔΠΧΑ 8 όπως παρουσιάζεται στη σημείωση 4 των οικονομικών καταστάσεων.

AVACOM NET PUBLIC COMPANY LIMITED

ΣΗΜΕΙΩΣΕΙΣ ΣΤΙΣ ΟΙΚΟΝΟΜΙΚΕΣ ΚΑΤΑΣΤΑΣΕΙΣ

Για το Για το έτος που έληξε στις 31 Δεκεμβρίου 2009

2. ΒΑΣΗ ΕΤΟΙΜΑΣΙΑΣ (συνέχεια)

Τα ακόλουθα Πρότυπα, Αναθεωρήσεις σε Πρότυπα και Διερμηνείες έχουν εκδοθεί αλλά δεν τέθηκαν σε ισχύ για το Για το έτος που έληξε στις 31 Δεκεμβρίου 2009:

(i) Πρότυπα και Διερμηνείες που υιοθετήθηκαν από την ΕΕ:

- ΔΠΧΑ 1: 'Πρώτη εφαρμογή των ΔΠΧΑ' και ΔΛΠ 27: 'Ενοποιημένες και Ξεχωριστές Οικονομικές Καταστάσεις' (Τροποποιήσεις) στο 'Κόστος επένδυσης σε θυγατρική εταιρεία, σε Κοινοπραξία ή σε Συνδεδεμένη εταιρεία' (εφαρμόζονται για ετήσιες περιόδους που ξεκινούν την ή μετά την 1 Ιουλίου 2009).
- Αναθεωρημένο ΔΠΧΑ 3, 'Συνενώσεις Επιχειρήσεων', και Τροποποιημένο ΔΛΠ 27, 'Ενοποιημένες και Ιδιαίτερες Οικονομικές Καταστάσεις' (ισχύει από 1 Ιουλίου 2009).
- ΔΛΠ 27 (Αναθεώρηση 2008), Ενοποιημένες και Ξεχωριστές Οικονομικές Καταστάσεις (ισχύει από 1 Ιουλίου 2009).
- Τροποποίηση στο ΔΛΠ 39, 'Διαθέσιμα Αντισταθμισμένα Στοιχεία' (ισχύει από 1 Ιουλίου 2009).
- Βελτιώσεις στα ΔΠΧΑ 2008 – Τροποποιήσεις στο ΔΠΧΑ5 'Μη κυκλοφορούντα περιουσιακά στοιχεία που κατέχονται προς πώληση και εργασίες που διακόπτονται' (ισχύει από 1 Ιουλίου 2009).
- Τροποποιήσεις στο ΔΛΠ32 "Ταξινόμηση έκδοσης δικαιωμάτων" (ισχύει από 1 Φεβρουαρίου 2010).
- ΕΔΔΠΧΑ 17 "Διανομές μη χρηματικών περιουσιακών στοιχείων στους ιδιοκτήτες" (ισχύει από 1 Ιουλίου 2009).

(ii) Πρότυπα και Διερμηνείες που δεν υιοθετήθηκαν από την ΕΕ:

- ΔΠΧΑ1 (Αναθεωρημένο) 'Πρώτη εφαρμογή των ΔΠΧΑ' (εφαρμόζεται για λογιστικές περιόδους που ξεκινούν μετά την 1 Ιανουαρίου 2009).
- Βελτιώσεις στα ΔΠΧΑ (ισχύει από 1 Ιουλίου 2009 ή 1 Ιανουαρίου 2010).
- Τροποποιήσεις στο ΔΠΧΑ 1 Επιπρόσθετες εξαιρέσεις σε αυτούς που υιοθετούν για πρώτη φορά ΔΠΧΑ (ισχύει από 1 Ιανουαρίου 2010).
- Τροποποιήσεις στο ΔΠΧΑ 2 'Συναλλαγές Συγκροτήματος που αφορούν Παροχές που εξαρτώνται από την Αξία των Μετοχών διακανονιζόμενες με μετρητά' (ισχύει από 1 Ιανουαρίου 2010).
- ΔΠΧΑ 9: 'Χρηματοοικονομικά Μέσα' (ισχύει από 1 Ιανουαρίου 2013).
- ΔΛΠ 24 (Αναθεώρηση) 'Γνωστοποιήσεις συνδεδεμένων μερών' (ισχύει από 1 Ιανουαρίου 2011).
- ΕΔΔΠΧΑ 14 - Προπληρωμές σε μία Ελάχιστη Κεφαλαιακή Υποχρέωση (εφαρμόζεται για ετήσιες περιόδους που ξεκινούν την ή μετά την 1 Ιανουαρίου 2010).
- ΕΔΔΠΧΑ 19: 'Απάλιψη Χρηματοοικονομικών Υποχρεώσεων με Μετοχικούς Τίτλους' (εφαρμόζεται για ετήσιες περιόδους που ξεκινούν την ή μετά την 1 Ιουλίου 2010).

Το Διοικητικό Συμβούλιο αναμένει πως η υιοθέτηση αυτών των Προτύπων και Διερμηνειών σε μελλοντικές περιόδους δεν θα έχει σημαντική επίδραση στις οικονομικές καταστάσεις της Εταιρείας.

(δ) Χρήση λογιστικών εκτιμήσεων και κρίσεων

Η ετοιμασία των οικονομικών καταστάσεων σύμφωνα με τα Διεθνή Πρότυπα Χρηματοοικονομικής Πληροφόρησης απαιτεί από τη Διεύθυνση την άσκηση κρίσης, να κάνει εκτιμήσεις και παραδοχές οι οποίες επηρεάζουν την εφαρμογή των λογιστικών αρχών και των υπό αναφορά ποσών ενεργητικού και υποχρεώσεων, εσόδων και εξόδων. Οι εκτιμήσεις και οι υποστηρίζουσες παραδοχές βασίζονται στην ιστορική εμπειρία και σε διάφορους άλλους παράγοντες οι οποίοι πιστεύεται ότι είναι λογικοί υπό τις περιστάσεις. Τα πραγματικά αποτελέσματα μπορεί να διαφέρουν από αυτές τις εκτιμήσεις.

AVACOM NET PUBLIC COMPANY LIMITED

ΣΗΜΕΙΩΣΕΙΣ ΣΤΙΣ ΟΙΚΟΝΟΜΙΚΕΣ ΚΑΤΑΣΤΑΣΕΙΣ

Για το Για το έτος που έληξε στις 31 Δεκεμβρίου 2009

2. ΒΑΣΗ ΕΤΟΙΜΑΣΙΑΣ (συνέχεια)

(δ) Χρήση λογιστικών εκτιμήσεων και κρίσεων (συνέχεια)

Συγκεκριμένα, πληροφορίες για σημαντικές εκτιμήσεις, αβεβαιότητες και κρίσιμες κρίσεις στην εφαρμογή των λογιστικών αρχών οι οποίες έχουν την πιο σημαντική επίδραση στα ποσά που αναγνωρίστηκαν στις οικονομικές καταστάσεις περιγράφονται πιο κάτω:

. Προβλέψεις για επισφαλείς απαιτήσεις

Η Εταιρεία εξετάζει αν υπάρχουν ενδείξεις αναφορικά με την πιθανότητα είσπραξης των οφειλόμενων ποσών από τους εμπορικούς και άλλους χρεώστες. Οι ενδείξεις στις οποίες βασίζεται η πρόβλεψη για επισφαλείς χρεώστες είναι το ιστορικό αποπληρωμής και η οικονομική κατάσταση του χρεώστη. Εάν υπάρχουν τέτοιες ενδείξεις, υπολογίζεται το ανακτήσιμο ποσό και δημιουργείται ανάλογη πρόβλεψη για επισφαλείς χρεώστες. Το ποσό της πρόβλεψης αναγνωρίζεται στην κατάσταση λογαριασμού αποτελεσμάτων. Η αναθεώρηση του πιστωτικού κινδύνου είναι συνεχής και η μεθοδολογία και οι υποθέσεις για υπολογισμό της πρόβλεψης επισφαλών χρεωστών εξετάζονται σε τακτά χρονικά διαστήματα και αναπροσαρμόζονται ανάλογα.

. Φορολογία

Για τον προσδιορισμό της πρόβλεψης για εταιρικό φόρο απαιτούνται σημαντικές εκτιμήσεις. Για συγκεκριμένες συναλλαγές και υπολογισμούς, ο προσδιορισμός της τελικής φορολογίας είναι αβέβαιος κατά τη συνήθη πορεία των εργασιών. Η Εταιρεία αναγνωρίζει υποχρεώσεις για προβλεπόμενα φορολογικά ζητήματα με βάση υπολογισμούς για το κατά πόσο θα προκύψει επιπρόσθετη φορολογία. Όπου το τελικό φορολογικό αποτέλεσμα αυτών των ζητημάτων διαφέρει από το ποσό που έχει αρχικά αναγνωριστεί, οι διαφορές επηρεάζουν την πρόβλεψη για εταιρικό φόρο και αναβαλλόμενη φορολογία στην περίοδο που έγινε ο προσδιορισμός.

(ε) Νόμισμα λειτουργίας και παρουσίασης

Οι οικονομικές καταστάσεις παρουσιάζονται σε Ευρώ (€) το οποίο είναι το νόμισμα λειτουργίας της Εταιρείας.

3. ΣΗΜΑΝΤΙΚΕΣ ΛΟΓΙΣΤΙΚΕΣ ΑΡΧΕΣ

Οι κυριότερες λογιστικές αρχές που υιοθετήθηκαν στην ετοιμασία αυτών των οικονομικών καταστάσεων αναφέρονται πιο κάτω. Αυτές οι αρχές έχουν εφαρμοστεί με συνέπεια για όλες τις περιόδους που παρουσιάζονται σε αυτές τις οικονομικές καταστάσεις, εκτός όπου δηλώνεται διαφορετικά.

Ενοποιημένες οικονομικές καταστάσεις

Η Εταιρεία στο τέλος του οικονομικού της έτους έχει θυγατρικές εταιρείες και με βάση το άρθρου 142(1)(β) του περί Εταιρειών Νόμου, Κεφ. 113, πρέπει να ετοιμάσει ενοποιημένες οικονομικές καταστάσεις τις οποίες να υποβάλει ενώπιον της Εταιρείας σε γενική συνέλευση.

Εξαρτημένες εταιρείες

Οι επενδύσεις σε θυγατρικές εταιρείες παρουσιάζονται στην τιμή κτήσης μείον πρόβλεψη για μόνιμη μείωση της αξίας τους, η οποία αναγνωρίζεται ως έξοδο της περιόδου κατά την οποία εντοπίζεται η μείωση.

AVACOM NET PUBLIC COMPANY LIMITED

ΣΗΜΕΙΩΣΕΙΣ ΣΤΙΣ ΟΙΚΟΝΟΜΙΚΕΣ ΚΑΤΑΣΤΑΣΕΙΣ

Για το Για το έτος που έληξε στις 31 Δεκεμβρίου 2009

3. ΣΗΜΑΝΤΙΚΕΣ ΛΟΓΙΣΤΙΚΕΣ ΑΡΧΕΣ (συνέχεια)

Συνδεδεμένες εταιρείες

Οι συνδεδεμένες εταιρείες είναι αυτές οι οντότητες στις οποίες η Εταιρεία ασκεί σημαντική επιρροή αλλά όχι έλεγχο των χρηματοοικονομικών και λειτουργικών αρχών τους. Οι επενδύσεις σε συνδεδεμένες εταιρείες αρχικά αναγνωρίζονται σε κόστος και μετέπειτα λογίζονται με τη μέθοδο του καθαρού συμφέροντος. Μη πραγματοποιηθέντα κέρδη που απορρέουν από συναλλαγές με τις συνδεδεμένες εταιρείες απαλείφονται έναντι της επένδυσης κατά την αναλογία του συμφέροντος της Εταιρείας στην εκδότρια εταιρεία. Μη πραγματοποιηθείσες ζημιές απαλείφονται με τον ίδιο τρόπο όπως τα μη πραγματοποιηθέντα κέρδη, αλλά μέχρι το βαθμό που δεν υπάρχει απόδειξη για απομείωση.

Αναγνώριση εισοδημάτων

Το εισόδημα αποτελείται από την αξία τιμολόγησης για εμπορεύματα και υπηρεσίες μετά την αφαίρεση του φόρου προστιθέμενης αξίας, των επιστροφών και των εμπορικών εκπτώσεων. Τα έσοδα της Εταιρείας αναγνωρίζονται ως εξής:

. Πωλήσεις εμπορευμάτων

Οι πωλήσεις εμπορευμάτων αναγνωρίζονται όταν σημαντικοί κίνδυνοι και οφέλη ιδιοκτησίας των εμπορευμάτων έχουν μεταφερθεί στον πελάτη. Αυτό γίνεται συνήθως όταν η Εταιρεία έχει πωλήσει ή παραδώσει τα εμπορεύματα στον πελάτη, ο πελάτης έχει αποδεχθεί τα εμπορεύματα και η αποπληρωμή των σχετικών εισπρακτέων ποσών είναι εύλογα εξασφαλισμένη.

. Παροχή υπηρεσιών

Οι πωλήσεις υπηρεσιών αναγνωρίζονται στη λογιστική περίοδο που προσφέρονται οι υπηρεσίες με αναφορά στη συμπλήρωση της συγκεκριμένης συναλλαγής υπολογισμένη με βάση τις υπηρεσίες που προσφέρθηκαν ως αναλογία των συνολικών υπηρεσιών που θα προσφερθούν.

. Εισόδημα από επενδύσεις σε χρηματιστηριακές αξίες

Μερίσματα από επενδύσεις σε χρηματιστηριακές αξίες αναγνωρίζονται όταν αποδειχθεί το δικαίωμα της Εταιρείας να εισπράξει. Φόροι που έχουν παρακρατηθεί μεταφέρονται στην κατάσταση λογαριασμού αποτελεσμάτων. Οι τόκοι εισπρακτέοι από επενδύσεις σε χρηματιστηριακές αξίες αναγνωρίζονται με βάση την αρχή των δεδουλευμένων εσόδων.

Το κέρδος ή η ζημιά από την εκποίηση επενδύσεων το οποίο αντιπροσωπεύει τη διαφορά μεταξύ των καθαρών εισπράξεων και της λογιστικής αξίας των επενδύσεων που εκποιούνται, μεταφέρεται στην κατάσταση λογαριασμού αποτελεσμάτων.

Η διαφορά μεταξύ της δίκαιης αξίας των επενδύσεων σε δίκαιη αξία μέσω της κατάστασης λογαριασμού αποτελεσμάτων στις 31 Δεκεμβρίου 2009 και της μέσης τιμής κόστους αντιπροσωπεύει μη πραγματοποιηθέν κέρδος ή μη πραγματοποιηθείσα ζημιά αναγνωρίζεται στην κατάσταση λογαριασμού αποτελεσμάτων ως έλλειμμα/πλεόνασμα από επανεκτίμηση επενδύσεων, λαμβάνοντας υπόψη οποιαδήποτε ποσά που χρεώθηκαν ή πιστώθηκαν στην κατάσταση λογαριασμού αποτελεσμάτων τα προηγούμενα έτη.

Χρεώστες και προβλέψεις για επισφαλείς χρεώστες

Χρεώστες ανεπίδεκτοι εισπράξεων διαγράφονται και επιπλέον γίνεται πρόβλεψη για συγκεκριμένους επισφαλείς χρεώστες, όπου θεωρείται αναγκαίο. Δε γίνεται οποιαδήποτε γενική πρόβλεψη για επισφαλείς χρεώστες. Οι εμπορικοί χρεώστες αναφέρονται μετά από το συμφητισμό της ειδικής πρόνοιας για επισφαλείς χρεώστες, όταν υπάρχει.

AVACOM NET PUBLIC COMPANY LIMITED

ΣΗΜΕΙΩΣΕΙΣ ΣΤΙΣ ΟΙΚΟΝΟΜΙΚΕΣ ΚΑΤΑΣΤΑΣΕΙΣ

Για το Για το έτος που έληξε στις 31 Δεκεμβρίου 2009

3. ΣΗΜΑΝΤΙΚΕΣ ΛΟΓΙΣΤΙΚΕΣ ΑΡΧΕΣ (συνέχεια)

Έσοδα χρηματοδότησης

Τα έσοδα χρηματοδότησης περιλαμβάνουν τόκους εισπρακτέους που υπολογίζονται με βάση την αρχή των δεδουλευμένων εσόδων ανάλογα με τα ποσά που καθίστανται εισπρακτέα.

Έξοδα χρηματοδότησης

Χρεωστικοί τόκοι και άλλα έξοδα δανεισμού αναγνωρίζονται στην κατάσταση λογαριασμού αποτελεσμάτων με βάση τη μέθοδο του πραγματικού επιτοκίου.

Μετατροπή ξένου νομίσματος

(1) *Νόμισμα λειτουργίας και παρουσίαση*

Τα στοιχεία που περιλαμβάνονται στις οικονομικές καταστάσεις της Εταιρείας αποτιμούνται χρησιμοποιώντας το νόμισμα του κύριου οικονομικού περιβάλλοντος μέσα στο οποίο λειτουργεί η Εταιρεία ("το νόμισμα λειτουργίας"). Οι οικονομικές καταστάσεις παρουσιάζονται σε Ευρώ (€), το οποίο είναι το νόμισμα λειτουργίας και παρουσίασης της Εταιρείας.

(2) *Συναλλαγές και υπόλοιπα*

Συναλλαγές σε ξένο νόμισμα καταχωρούνται στο νόμισμα λειτουργίας με βάση τις τιμές συναλλάγματος που ισχύουν την ημερομηνία της συναλλαγής. Συναλλαγματικά κέρδη και ζημιές που προκύπτουν από την εξόφληση τέτοιων συναλλαγών και από τη μετατροπή με τη συναλλαγματική ισοτιμία που ισχύει στο τέλος του έτους χρηματικών περιουσιακών στοιχείων και υποχρεώσεων που είναι σε ξένα νομίσματα αναγνωρίζονται στην κατάσταση λογαριασμού αποτελεσμάτων.

Φορολογία

Οι τρέχουσες φορολογικές υποχρεώσεις και περιουσιακά στοιχεία για την τρέχουσα και τις προηγούμενες περιόδους υπολογίζονται με βάση το ποσό που αναμένεται ότι θα πληρωθεί ή θα ανακτηθεί από τις φορολογικές αρχές χρησιμοποιώντας φορολογικούς συντελεστές και νομοθεσίες που είχαν θεσπισθεί ή ουσιαστικά θεσπισθεί μέχρι την ημερομηνία του ισολογισμού. Η τρέχουσα φορολογία περιλαμβάνει οποιεσδήποτε αναπροσαρμογές στην πληρωτέα φορολογία σε σχέση με προηγούμενες περιόδους.

Ακίνητα, εγκαταστάσεις και εξοπλισμός

Τα ακίνητα, εγκαταστάσεις και εξοπλισμός παρουσιάζονται σε ιστορικό κόστος μείον συσσωρευμένες αποσβέσεις και συσσωρευμένες ζημιές απομείωσης.

Οι αποσβέσεις αναγνωρίζονται στην κατάσταση λογαριασμού αποτελεσμάτων σύμφωνα με τη σταθερή μέθοδο ώστε να διαγραφεί το κόστος του κάθε στοιχείου ακινήτων, εγκαταστάσεων και εξοπλισμού στο διάστημα της αναμενόμενης ωφέλιμης ζωής του. Τα ετήσια ποσοστά απόσβεσης για τη τρέχουσα και συγκριτική περίοδο είναι τα ακόλουθα:

| | % |
|-----------------------------------|---------|
| Κτίρια | 3 |
| Βελτιώσεις ενοικιαζόμενων κτηρίων | 10-33,3 |
| Ηλεκτρονικοί υπολογιστές | 20 |
| Μηχανήματα, έπιπλα και εξοπλισμός | 10-33,3 |
| Οχήματα | 20 |

Δεν λογίζεται απόσβεση πάνω στη γη.

AVACOM NET PUBLIC COMPANY LIMITED

ΣΗΜΕΙΩΣΕΙΣ ΣΤΙΣ ΟΙΚΟΝΟΜΙΚΕΣ ΚΑΤΑΣΤΑΣΕΙΣ

Για το Για το έτος που έληξε στις 31 Δεκεμβρίου 2009

3. ΣΗΜΑΝΤΙΚΕΣ ΛΟΓΙΣΤΙΚΕΣ ΑΡΧΕΣ (συνέχεια)

Ακίνητα, εγκαταστάσεις και εξοπλισμός (συνέχεια)

Οι μέθοδοι αποσβέσεων, ωφέλιμων χρήσεων και υπολειμματικών αξιών επανεξετάζονται στην ημερομηνία αναφοράς.

Όπου η λογιστική αξία ενός περιουσιακού στοιχείου είναι μεγαλύτερη από το υπολογιζόμενο ποσό ανάκτησης, αυτή μειώνεται αμέσως στο ποσό της ανάκτησης.

Δαπάνες για επιδιορθώσεις και συντήρηση ακινήτων, εγκαταστάσεων και εξοπλισμού χρεώνονται στην κατάσταση λογαριασμού αποτελεσμάτων στο έτος που προκύπτουν. Το κόστος σημαντικών ανακαινίσεων και άλλες μεταγενέστερες δαπάνες περιλαμβάνονται στην αξία του περιουσιακού στοιχείου όταν είναι πιθανό πως θα προκύψουν μελλοντικά οικονομικά οφέλη στην Εταιρεία μεγαλύτερα από αυτά που αρχικά αναμενόταν σύμφωνα με την αρχική απόδοση του περιουσιακού στοιχείου. Οι σημαντικές ανακαινίσεις αποσβένονται κατά τη διάρκεια της υπόλοιπης ωφέλιμης ζωής του σχετικού περιουσιακού στοιχείου.

Κέρδη και ζημιές από διάθεση ακινήτων, εγκαταστάσεων και εξοπλισμού προσδιορίζονται με τη σύγκριση των εισπράξεων με τη λογιστική αξία και αναγνωρίζονται στην κατάσταση λογαριασμού αποτελεσμάτων.

Επενδύσεις σε ακίνητα

Οι επενδύσεις σε ακίνητα, που περιλαμβάνουν κυρίως καταστήματα και γραφεία, κατέχονται από την Εταιρεία για μακροπρόθεσμες αποδόσεις ενοικίου και δε χρησιμοποιούνται από την ίδια. Οι επενδύσεις σε ακίνητα παρουσιάζονται σε δίκαιη αξία, που αντιπροσωπεύει την ελεύθερη αγοραία αξία καθοριζόμενη ετησίως από εξωτερικούς εκτιμητές. Αλλαγές στις δίκαιες αξίες καταχωρούνται στην κατάσταση λογαριασμού αποτελεσμάτων και περιλαμβάνονται στα άλλα έσοδα εκμετάλλευσης και ακολούθως μεταφέρονται από τα συσσωρευμένα κέρδη στα αποθεματικά δίκαιης αξίας.

Χρηματοοικονομικά μέσα

Τα χρηματοοικονομικά περιουσιακά στοιχεία και οι χρηματοοικονομικές υποχρεώσεις καταχωρούνται από τη στιγμή που η Εταιρεία καθίσταται ένα μέρος των συμβαλλομένων του χρηματοοικονομικού μέσου.

(i) Απαιτήσεις από εμπορικές δραστηριότητες

Οι απαιτήσεις από εμπορικές δραστηριότητες αρχικά επιμετρώνται στην εύλογη αξία και μεταγενέστερα επιμετρώνται στο αναπόσβεστο κόστος με τη χρήση της μεθόδου του πραγματικού επιτοκίου. Κατάλληλες προβλέψεις για εκτιμώμενα μη ανακτήσιμα ποσά αναγνωρίζονται στην κατάσταση λογαριασμού αποτελεσμάτων όταν υπάρχει αντικειμενική απόδειξη ότι το περιουσιακό στοιχείο έχει απομειωθεί. Η αναγνωριζόμενη πρόβλεψη επιμετράται ως η διαφορά μεταξύ της λογιστικής αξίας του περιουσιακού στοιχείου και της παρούσας αξίας των εκτιμώμενων μελλοντικών ταμειακών ροών προεξοφλημένων με το πραγματικό επιτόκιο που ίσχυε κατά την αρχική αναγνώριση.

AVACOM NET PUBLIC COMPANY LIMITED

ΣΗΜΕΙΩΣΕΙΣ ΣΤΙΣ ΟΙΚΟΝΟΜΙΚΕΣ ΚΑΤΑΣΤΑΣΕΙΣ

Για το Για το έτος που έληξε στις 31 Δεκεμβρίου 2009

3. ΣΗΜΑΝΤΙΚΕΣ ΛΟΓΙΣΤΙΚΕΣ ΑΡΧΕΣ (συνέχεια)

Χρηματοοικονομικά μέσα (συνέχεια)

(ii) Επενδύσεις

Η Εταιρεία ταξινομεί τις επενδύσεις της σε μετοχές και ομόλογα στις ακόλουθες κατηγορίες: χρηματοοικονομικά περιουσιακά στοιχεία που αποτιμούνται σε δίκαιη αξία μέσω των αποτελεσμάτων, επενδύσεις που κρατούνται μέχρι τη λήξη και χρηματοοικονομικά περιουσιακά στοιχεία διαθέσιμα προς πώληση. Η ταξινόμηση των επενδύσεων εξαρτάται από το σκοπό για τον οποίο αποκτήθηκαν οι επενδύσεις. Η διεύθυνση αποφασίζει την κατάλληλη ταξινόμηση των επενδύσεων κατά την αρχική αναγνώριση και επαναξιολογεί αυτό τον καθορισμό σε κάθε ημερομηνία ισολογισμού.

Αυτή η κατηγορία έχει δύο υποκατηγορίες: χρηματοοικονομικά περιουσιακά στοιχεία προς εμπορία και αυτά που ορίστηκαν σε δίκαιη αξία μέσω των αποτελεσμάτων κατά την αρχική αναγνώριση. Ένα χρηματοοικονομικό περιουσιακό στοιχείο περιλαμβάνεται σε αυτή την κατηγορία αν αποκτήθηκε με κύριο σκοπό την δημιουργία κέρδους από βραχυπρόθεσμες διακυμάνσεις των τιμών. Τα περιουσιακά στοιχεία στην κατηγορία αυτή ταξινομούνται ως κυκλοφορούντα περιουσιακά στοιχεία αν είναι προς εμπορία ή αναμένεται να πωληθούν μέσα σε δώδεκα μήνες από την ημερομηνία του ισολογισμού.

. Χρηματοοικονομικά περιουσιακά στοιχεία διαθέσιμα προς πώληση

Επενδύσεις που αποκτούνται για απεριόριστο χρονικό διάστημα, οι οποίες μπορεί να πωληθούν λόγω ανάγκης ρευστότητας ή αλλαγών στα επιτόκια ταξινομούνται ως χρηματοοικονομικά περιουσιακά στοιχεία διαθέσιμα προς πώληση και περιλαμβάνονται στα μη κυκλοφορούντα περιουσιακά στοιχεία εκτός αν η διεύθυνση έχει τη δεδηλωμένη πρόθεση να κρατήσει τις επενδύσεις αυτές για λιγότερο από δώδεκα μήνες από την ημερομηνία του ισολογισμού ή εκτός αν θα χρειαστεί να πωληθούν για αύξηση του λειτουργικού κεφαλαίου που σε τέτοια περίπτωση περιλαμβάνονται στα κυκλοφορούντα περιουσιακά στοιχεία.

Αγορές και πωλήσεις επενδύσεων με βάση συμβόλαιο κανονικής παράδοσης αναγνωρίζονται κατά την ημερομηνία που διεξάγεται η συναλλαγή, που είναι η ημερομηνία κατά την οποία η Εταιρεία δεσμεύεται να αγοράσει ή να πωλήσει το περιουσιακό στοιχείο. Οι επενδύσεις αναγνωρίζονται αρχικά σε δίκαιη αξία, πλέον το κόστος συναλλαγής για όλα τα χρηματοοικονομικά περιουσιακά στοιχεία που δεν παρουσιάζονται σε δίκαιη αξία μέσω των αποτελεσμάτων. Οι επενδύσεις διαγράφονται όταν το δικαίωμα να εισπραχθούν χρηματικές ροές από τις επενδύσεις έχει λήξει, ή έχει μεταφερθεί και η Εταιρεία έχει ουσιαστικά μεταφέρει όλα τα ρίσκα και οφέλη ιδιοκτησίας. Τα χρηματοοικονομικά περιουσιακά στοιχεία διαθέσιμα προς πώληση και χρηματοοικονομικά περιουσιακά στοιχεία που αποτιμούνται σε δίκαιη αξία μέσω των αποτελεσμάτων, παρουσιάζονται μετέπειτα σε δίκαιη αξία. Τα δάνεια και εισπρακτέα και οι επενδύσεις διακρατούμενες μέχρι τη λήξη παρουσιάζονται σε αποσβεσμένο κόστος χρησιμοποιώντας τη μέθοδο του πραγματικού επιτοκίου.

Πραγματοποιηθέντα και μη πραγματοποιηθέντα κέρδη και ζημιές που προέρχονται από αλλαγές στη δίκαιη αξία των χρηματοοικονομικών περιουσιακών στοιχείων που αποτιμούνται σε δίκαιη αξία μέσω των αποτελεσμάτων περιλαμβάνονται στην κατάσταση λογαριασμού αποτελεσμάτων στην περίοδο που προκύπτουν. Μη πραγματοποιηθέντα κέρδη ή ζημιές που προκύπτουν από αλλαγές στη δίκαιη αξία των χρηματοοικονομικών περιουσιακών στοιχείων διαθέσιμων προς πώληση αναγνωρίζονται στα ίδια κεφάλαια. Όταν χρηματοοικονομικά περιουσιακά στοιχεία διαθέσιμα προς πώληση πωληθούν ή υποστούν απομείωση στην αξία, οι συσσωρευμένες αναπροσαρμογές στη δίκαιη αξία συμπεριλαμβάνονται στην κατάσταση λογαριασμού αποτελεσμάτων.

AVACOM NET PUBLIC COMPANY LIMITED

ΣΗΜΕΙΩΣΕΙΣ ΣΤΙΣ ΟΙΚΟΝΟΜΙΚΕΣ ΚΑΤΑΣΤΑΣΕΙΣ

Για το Για το έτος που έληξε στις 31 Δεκεμβρίου 2009

3. ΣΗΜΑΝΤΙΚΕΣ ΛΟΓΙΣΤΙΚΕΣ ΑΡΧΕΣ (συνέχεια)

(ii) Επενδύσεις (συνέχεια)

. Χρηματοοικονομικά περιουσιακά στοιχεία διαθέσιμα προς πώληση (συνέχεια)

Η δίκαιη αξία των επενδύσεων που διαπραγματεύονται σε μια ενεργή αγορά βασίζεται στη χρηματιστηριακή τιμή προσφοράς. Εάν η αγορά για ένα χρηματοοικονομικό περιουσιακό στοιχείο δεν είναι ενεργή όπως επίσης και για μη εισηγμένες μετοχές, η Εταιρεία προσδιορίζει τη δίκαιη αξία χρησιμοποιώντας μεθόδους αποτίμησης. Οι μέθοδοι αποτίμησης περιλαμβάνουν τη χρήση πρόσφατων συναλλαγών που έγιναν σε καθαρά εμπορική βάση, αναφορά σε παρόμοιους τίτλους και μεθόδους προεξοφλημένων ταμειακών ροών κάνοντας μέγιστη χρήση δεδομένων της αγοράς και ελάχιστη χρήση εσωτερικών δεδομένων της Εταιρείας. Για μετοχές όπου η δίκαιη αξία δεν μπορεί να υπολογιστεί με αξιοπιστία, αναγνωρίζονται σε κόστος μείον οποιαδήποτε απομείωση στην αξία.

Η Εταιρεία αξιολογεί σε κάθε ημερομηνία ισολογισμού κατά πόσον υπάρχει αντικειμενική απόδειξη ότι ένα χρηματοοικονομικό περιουσιακό στοιχείο ή μια ομάδα χρηματοοικονομικών περιουσιακών στοιχείων, έχει υποστεί απομείωση στην αξία. Στην περίπτωση μετοχικών τίτλων που ταξινομήθηκαν ως διαθέσιμοι προς πώληση, μια σημαντική ή παρατεταμένη μείωση στη δίκαιη αξία της μετοχής κάτω από το κόστος της λαμβάνεται υπόψη ως ένδειξη πιθανής απομείωσης στην αξία. Αν υπάρχουν τέτοιες ενδείξεις για χρηματοοικονομικά περιουσιακά στοιχεία διαθέσιμα προς πώληση η συσσωρευμένη ζημιά η οποία προσδιορίζεται ως η διαφορά μεταξύ του κόστους απόκτησης και της παρούσας δίκαιης αξίας, μείον ζημιές απομείωσης του περιουσιακού στοιχείου που προηγουμένως αναγνωρίστηκαν στα αποτελέσματα, μεταφέρεται από τα ίδια κεφάλαια και αναγνωρίζεται στην κατάσταση λογαριασμού αποτελεσμάτων. Οι ζημιές απομείωσης που αναγνωρίστηκαν στην κατάσταση λογαριασμού αποτελεσμάτων για μετοχικούς τίτλους δεν αντιστρέφονται μέσω της κατάστασης λογαριασμού αποτελεσμάτων.

(iii) Μετρητά και αντίστοιχα μετρητών

Για σκοπούς της κατάστασης ταμειακών ροών, τα μετρητά και αντίστοιχα μετρητών αποτελούνται από μετρητά στο ταμείο και στην τράπεζα.

(iv) Δάνεια

Τα δάνεια αναγνωρίζονται στο αρχικό ποσό χορήγησης μετά την αφαίρεση των κόστων χρηματοδότησης. Τα δάνεια παρουσιάζονται μετέπειτα στην αποσβεσθείσα τιμή κόστους. Οποιαδήποτε διαφορά μεταξύ των εισπράξεων (μετά την αφαίρεση των εξόδων) και της αξίας αποπληρωμής, αναγνωρίζεται στην κατάσταση λογαριασμού αποτελεσμάτων κατά τη διάρκεια του δανείου με τη μέθοδο του πραγματικού επιτοκίου.

(v) Υποχρεώσεις από εμπορικές δραστηριότητες

Οι υποχρεώσεις από εμπορικές δραστηριότητες αρχικά επιμετρώνται στην εύλογη αξία τους και μεταγενέστερα επιμετρώνται στο αναπόσβεστο κόστος με την χρησιμοποίηση της μεθόδου του πραγματικού επιτοκίου.

AVACOM NET PUBLIC COMPANY LIMITED

ΣΗΜΕΙΩΣΕΙΣ ΣΤΙΣ ΕΝΟΠΟΙΗΜΕΝΕΣ ΟΙΚΟΝΟΜΙΚΕΣ ΚΑΤΑΣΤΑΣΕΙΣ

Για το έτος που έληξε στις 31 Δεκεμβρίου 2009

3. ΣΗΜΑΝΤΙΚΕΣ ΛΟΓΙΣΤΙΚΕΣ ΑΡΧΕΣ (συνέχεια)

Απομείωση στην αξία περιουσιακών στοιχείων

Τα περιουσιακά στοιχεία με απεριόριστη ωφέλιμη ζωή δεν αποσβένονται αλλά ελέγχονται κάθε χρόνο για απομείωση στην αξία τους. Τα περιουσιακά στοιχεία που αποσβένονται ελέγχονται για απομείωση στην αξία, όταν γεγονότα ή αλλαγές στις περιστάσεις δείχνουν πως η λογιστική αξία μπορεί να μην είναι ανακτήσιμη. Ζημιά απομείωσης αναγνωρίζεται για τη διαφορά της λογιστικής αξίας και του ανακτήσιμου ποσού του περιουσιακού στοιχείου. Το ανακτήσιμο ποσό είναι το μεγαλύτερο της δίκαιης αξίας του περιουσιακού στοιχείου μείον έξοδα πώλησεως και της αξίας λόγω χρήσης. Για σκοπούς προσδιορισμού της απομείωσης, τα περιουσιακά στοιχεία ομαδοποιούνται στα μικρότερα επίπεδα για τα οποία υπάρχουν ξεχωριστές, αναγνωρίσιμες ταμειακές ροές (μονάδες δημιουργίας ταμειακών ροών).

Αποθέματα

Η τιμή κόστους καθορίζεται με βάση τη μέθοδο της πρώτης εισαγωγής, πρώτης εξαγωγής.

Μετοχικό κεφάλαιο

Οι συνήθεις μετοχές ταξινομούνται ως ίδια κεφάλαια.

Προβλέψεις

Οι προβλέψεις αναγνωρίζονται όταν η Εταιρεία έχει μια παρούσα νομική ή τεκμαιρόμενη υποχρέωση που προκύπτει από προηγούμενα γεγονότα, είναι πιθανό να υπάρξει ροή περιουσιακών στοιχείων για εξόφληση αυτής της υποχρέωσης, και το ποσό της υποχρέωσης μπορεί να υπολογιστεί αξιόπιστα. Όταν η Εταιρεία αναμένει η πρόβλεψη να αποπληρωθεί, για παράδειγμα με βάση ένα ασφαλιστικό συμβόλαιο, η αποπληρωμή αναγνωρίζεται ως ξεχωριστό περιουσιακό στοιχείο μόνο όταν η αποπληρωμή είναι σχεδόν βεβαία.

Μακροπρόθεσμες υποχρεώσεις

Οι μακροπρόθεσμες υποχρεώσεις αντιπροσωπεύουν ποσά τα οποία είναι πληρωτέα πέραν των δώδεκα μηνών από την ημερομηνία του ισολογισμού.

Συγκριτικές πληροφορίες

Όπου χρειάζεται τα συγκριτικά ποσά έχουν αναπροσαρμοστεί για να συνάδουν με τις αλλαγές στην παρουσίαση στο τρέχον έτος.

AVACOM NET PUBLIC COMPANY LIMITED

ΣΗΜΕΙΩΣΕΙΣ ΣΤΙΣ ΕΝΟΠΟΙΗΜΕΝΕΣ ΟΙΚΟΝΟΜΙΚΕΣ ΚΑΤΑΣΤΑΣΕΙΣ

Για το έτος που έληξε στις 31 Δεκεμβρίου 2009

4. ΚΥΚΛΟΣ ΕΡΓΑΣΙΩΝ ΚΑΙ ΑΝΑΛΥΣΗ ΚΑΤΑ ΤΟΜΕΑ

ΤΟ ΣΥΓΚΡΟΤΗΜΑ

(i) Τομείς δραστηριότητας - 2009

| | Υπηρεσίες παροχής διαδικτύου € | Παροχή ολοκληρωμέ- νων λύσεων πληροφορικής € | Υπηρεσίες δομημένες καλωδίσωσης € | Εγγραφές ενοποίησης € | Ολικό € |
|--------------------|---|--|--|-----------------------------|----------------|
| Κύκλος εργασιών | 50.295 | 342.686 | - | - | 392.981 |
| Συνολικές πωλήσεις | <u>50.295</u> | <u>342.686</u> | <u>-</u> | <u>-</u> | <u>392.981</u> |

(ii) Ανάλυση κύκλου εργασιών κατά γεωγραφική περιοχή - 2009

| | Κύπρος € | Λετονία € | Σύνολο € |
|-----------------|---------------|----------------|----------------|
| Κύκλος εργασιών | <u>50.295</u> | <u>342.686</u> | <u>392.981</u> |

(i) Τομείς δραστηριότητας - 2008

| | Υπηρεσίες παροχής διαδικτύου € | Παροχή ολοκληρω- μένων λύσεων πληροφορικής € | Υπηρεσίες δομημένες καλωδίσωσης € | Εγγραφές ενοποίησης € | Ολικό € |
|--|---|--|--|-----------------------------|------------------|
| Κύκλος εργασιών | 178.075 | 2.266.968 | - | - | 2.445.043 |
| Πωλήσεις μεταξύ εταιρειών του Συγκροτήματος | - | 91.980 | - | (91.980) | - |
| Συνολικές πωλήσεις | <u>178.075</u> | <u>2.358.948</u> | <u>-</u> | <u>(91.980)</u> | <u>2.445.043</u> |

(ii) Ανάλυση κύκλου εργασιών κατά γεωγραφική περιοχή - 2008

| | Κύπρος € | Λετονία € | Σύνολο € |
|-----------------|------------------|----------------|------------------|
| Κύκλος εργασιών | <u>2.198.832</u> | <u>746.211</u> | <u>2.445.043</u> |

Λόγω των αλλαγών που επήλθαν στο συγκρότημα κατά την διάρκεια του έτους 2008 και 2009, δεν είναι δυνατή η παρουσίαση άλλων πληροφοριών.

Η ΕΤΑΙΡΕΙΑ

Ο κύκλος εργασιών αντιπροσωπεύει ποσά που τιμολογήθηκαν για υπηρεσίες παροχής διαδικτύου στην Κύπρο.

AVACOM NET PUBLIC COMPANY LIMITED

ΣΗΜΕΙΩΣΕΙΣ ΣΤΙΣ ΕΝΟΠΟΙΗΜΕΝΕΣ ΟΙΚΟΝΟΜΙΚΕΣ ΚΑΤΑΣΤΑΣΕΙΣ

Για το έτος που έληξε στις 31 Δεκεμβρίου 2009

5. ΑΛΛΑ ΕΙΣΟΔΗΜΑΤΑ

ΤΟ ΣΥΓΚΡΟΤΗΜΑ

Τα άλλα εισοδήματα αναλύονται ως ακολούθως:

| | 2009 | 2008 |
|--|----------------|---------------|
| | € | € |
| Εισπράξεις από επισφαλή χρέη | - | 269 |
| Διαγραφή πιστωτικών υπολοίπων | 266.107 | 44.687 |
| Άλλα εισοδήματα | 3.586 | 2.732 |
| Κέρδος από πώληση ακινήτων, εγκαταστάσεων και εξοπλισμού | - | 117 |
| Προμήθεια εισπρακτέα | - | 5.025 |
| Εκπτώσεις εισπρακτέες | - | 396 |
| | <u>269.693</u> | <u>53.226</u> |

Η ΕΤΑΙΡΕΙΑ

| | 2009 | 2008 |
|--|----------------|---------------|
| | € | € |
| Μερίσματα εισπρακτέα από άλλες εταιρείες | - | 9.564 |
| Διαγραφή πιστωτικών υπολοίπων | 123.420 | 4.416 |
| Διαχειριστικά έσοδα | - | 19.217 |
| Εκπτώσεις εισπρακτέες | - | 396 |
| | <u>123.420</u> | <u>33.593</u> |

AVACOM NET PUBLIC COMPANY LIMITED

ΣΗΜΕΙΩΣΕΙΣ ΣΤΙΣ ΕΝΟΠΟΙΗΜΕΝΕΣ ΟΙΚΟΝΟΜΙΚΕΣ ΚΑΤΑΣΤΑΣΕΙΣ

Για το έτος που έληξε στις 31 Δεκεμβρίου 2009

6. ΕΞΟΦΛΗΣΗ / ΠΡΟΒΛΕΨΗ ΓΙΑ ΕΝΔΕΧΟΜΕΝΕΣ ΚΑΙ ΑΝΕΙΛΗΜΜΕΝΕΣ ΥΠΟΧΡΕΩΣΕΙΣ

Η πρόβλεψη αυτή αφορά ενδεχόμενες και ανειλημμένες υποχρεώσεις όπως περιγράφονται στη Σημείωση 30 και αποτελείται από τα ακόλουθα:

| | Πρόβλεψη | Εξόφληση |
|--|-----------------------|-----------------------|
| | € | € |
| Υπόλοιπο 1 Ιανουαρίου 2008 | 1.708.601 | - |
| Μείωση για το έτος (Σημ. 15) | (1.225.092) | - |
| Εξόφληση υποχρεώσεων από εγγύηση Έξοδα | - | 840.160 |
| | 821 | |
| Υπόλοιπο 31 Δεκεμβρίου 2008 (Σημ. 26) | <u>484.330</u> | |
| Χρέωση στο λογαριασμό αποτελεσμάτων | | <u>840.160</u> |

7. (ΖΗΜΙΑ) ΚΕΡΔΟΣ ΑΠΟ ΠΩΛΗΣΗ ΘΥΓΑΤΡΙΚΩΝ ΕΤΑΙΡΕΙΩΝ ΚΑΙ ΥΠΗΡΕΣΙΩΝ

Η ζημιά δημιουργήθηκε από την πώληση των θυγατρικών εταιρειών Runstop Electronics Limited και Prisma Computers Limited την 1 Ιανουαρίου 2009 και 11 Φεβρουαρίου 2009 αντίστοιχα.

2009

Πώληση θυγατρικών εταιρειών

| | Rusntop Electronics Limited | Prisma Computers Limited | Ολικό |
|-------------------------|--|---|-------------------------|
| | € | € | € |
| Τιμή πώλησης - μετρητά | 20.000 | 60.000 | 80.000 |
| - μετοχές | <u>4.000</u> | <u>4.000</u> | <u>8.000</u> |
| | 24.000 | 64.000 | 88.000 |
| Κόστος αγοράς (Σημ. 19) | <u>(10.427)</u> | <u>(302.427)</u> | <u>(312.854)</u> |
| Κέρδος (ζημιά) | <u>13.573</u> | <u>(238.427)</u> | <u>(224.854)</u> |

Πώληση υπηρεσιών παροχής διαδικτύου

Την 1 Απριλίου 2009 η Εταιρεία πώλησε τις υπηρεσίες παροχής διαδικτύου:

| | |
|----------------------------|-------------------------|
| Κόστος υπηρεσίας | (17.511) |
| Προϊόν πώλησης | <u>13.764</u> |
| Ζημιά | <u>(3.747)</u> |
| Σύνολο ζημιάς από πωλήσεις | <u>(228.601)</u> |

AVACOM NET PUBLIC COMPANY LIMITED

ΣΗΜΕΙΩΣΕΙΣ ΣΤΙΣ ΕΝΟΠΟΙΗΜΕΝΕΣ ΟΙΚΟΝΟΜΙΚΕΣ ΚΑΤΑΣΤΑΣΕΙΣ

Για το έτος που έληξε στις 31 Δεκεμβρίου 2009

7. (ΖΗΜΙΑ) ΚΕΡΔΟΣ ΑΠΟ ΠΩΛΗΣΗ ΘΥΓΑΤΡΙΚΩΝ ΕΤΑΙΡΕΙΩΝ ΚΑΙ ΥΠΗΡΕΣΙΩΝ (συνέχεια)

2008

Η ζημιά δημιουργήθηκε από την πώληση των θυγατρικών εταιρειών I.T.S. Computers Limited και Lanconnect Systems Limited στις 28 Ιανουαρίου 2008 ως ακολούθως:

| | |
|--|--------------------|
| Κόστος μετοχών που διατέθηκαν (Σημ.19) | (2.717.308) |
| Προϊόν πώλησης | <u>1.217.161</u> |
| Ζημιά | <u>(1.500.147)</u> |

8. ΚΕΡΔΟΣ ΑΠΟ ΠΩΛΗΣΗ ΛΟΓΙΣΜΙΚΟΥ WE-R-U

Το κέρδος δημιουργήθηκε από την πώληση του διαδικτυακού λογισμικού “we-r-u” στις 14 Μαρτίου 2008, ως ακολούθως:

| | |
|---------------|---------------------|
| | € |
| Τιμή πώλησης | 72.106.703 |
| Κόστος αγοράς | <u>(66.000.000)</u> |
| Κέρδος | <u>6.106.703</u> |

Το προϊόν πώλησης ξοφλήθηκε με την μεταβίβαση 267.479.497 μετοχών της εταιρείας Textechologies Inc (μετονομάστηκε σε Weru Inc) από τις οποίες 242.788.140 μετοχές μεταβιβάστηκαν απ'ευθείας στο όνομα της Weru Technologies Limited για εξόφληση του οφειλόμενου ποσού από την αγορά και 24.691.357 μετοχές στο όνομα της Εταιρείας καθώς και €1.400.000 πληρωτέο στις 15 Οκτωβρίου 2008 με τόκο 6% ετήσια. Στις 31 Δεκεμβρίου 2008 το ποσό εξοφλήθηκε αντί μετρητών, με την μεταβίβαση επιπρόσθετων 36.000.000 μετοχών της Weru Inc.(Σημ.18).

9. ΖΗΜΙΑ ΑΠΟ ΕΡΓΑΣΙΕΣ

ΤΟ ΣΥΓΚΡΟΤΗΜΑ

Η ζημιά από εργασίες παρουσιάζεται μετά την αφαίρεση των πιο κάτω:

| | 2009 | 2008 |
|---|---------------|---------|
| | € | € |
| Αμοιβή συμβούλων | - | 32.293 |
| Κόστος προσωπικού (Σημ. 10) | 64.762 | 207.371 |
| Αμοιβή ελεγκτών | 48.164 | 79.597 |
| Πρόβλεψη για επισφαλή χρέη | - | 324.710 |
| Αποσβέσεις ακίνητων, εγκαταστάσεων και εξοπλισμού (Σημ. 14) | 81.911 | 52.684 |

AVACOM NET PUBLIC COMPANY LIMITED

ΣΗΜΕΙΩΣΕΙΣ ΣΤΙΣ ΕΝΟΠΟΙΗΜΕΝΕΣ ΟΙΚΟΝΟΜΙΚΕΣ ΚΑΤΑΣΤΑΣΕΙΣ

Για το έτος που έληξε στις 31 Δεκεμβρίου 2009

9. ΖΗΜΙΑ ΑΠΟ ΕΡΓΑΣΙΕΣ (συνέχεια)

Η ΕΤΑΙΡΕΙΑ

Η ζημιά από εργασίες παρουσιάζεται μετά την αφαίρεση των πιο κάτω ποσών:

| | 2009 | 2008 |
|---|---------------|---------|
| | € | € |
| Κόστος προσωπικού (Σημείωση 10) | 21.808 | 108.403 |
| Αμοιβή ελεγκτών | 44.984 | 48.548 |
| Αποσβέσεις ακίνητων, εγκαταστάσεων και εξοπλισμού | 85.770 | 29.715 |

10. ΚΟΣΤΟΣ ΠΡΟΣΩΠΙΚΟΥ

ΤΟ ΣΥΓΚΡΟΤΗΜΑ

| | 2009 | 2008 |
|---|---------------|---------|
| | € | € |
| Μισθοί και ημερομίσθια | 48.642 | 161.999 |
| Αποζημίωση προσωπικού | - | 8.000 |
| Κοινωνικές ασφαλίσεις και εισφορές σε άλλα κρατικά ταμεία | 14.175 | 33.949 |
| Εισφορές στο ταμείο προνοίας | 1.945 | 3.423 |
| | 64.762 | 207.371 |

Ο μέσος αριθμός υπαλλήλων κατά την διάρκεια του έτους ήταν 3 (2008: 14).

Η ΕΤΑΙΡΕΙΑ

| | 2009 | 2008 |
|---|---------------|---------|
| | € | € |
| Μισθοί και ημερομίσθια | 15.217 | 93.394 |
| Κοινωνικές ασφαλίσεις και εισφορές σε άλλα κρατικά ταμεία | 6.591 | 15.009 |
| | 21.808 | 108.403 |

Ο μέσος αριθμός υπαλλήλων κατά την διάρκεια του έτους ήταν 1 (2008: 8).

AVACOM NET PUBLIC COMPANY LIMITED

ΣΗΜΕΙΩΣΕΙΣ ΣΤΙΣ ΕΝΟΠΟΙΗΜΕΝΕΣ ΟΙΚΟΝΟΜΙΚΕΣ ΚΑΤΑΣΤΑΣΕΙΣ

Για το έτος που έληξε στις 31 Δεκεμβρίου 2009

11. ΚΑΘΑΡΑ ΕΞΟΔΑ ΧΡΗΜΑΤΟΔΟΤΗΣΗΣ

Τα καθαρά έξοδα χρηματοδότησης αποτελούνται από τα πιο κάτω:

ΤΟ ΣΥΓΚΡΟΤΗΜΑ

| | 2009 | 2008 |
|---|------------------------|------------------|
| | € | € |
| Τόκοι τραπεζών | 16 | 5.142 |
| Τόκοι χρεωστών – οφειλή από πώληση συνδεδεμένης εταιρείας | - | 11.000 |
| Έσοδα χρηματοδότησης | <u>16</u> | <u>16.142</u> |
| Τόκοι παρατραβηγμάτων | (8.820) | (22.157) |
| Τόκοι δανείων | - | (17.708) |
| Τόκοι φορολογιών | (26.321) | (49.988) |
| Έξοδα τράπεζας | (12.520) | (25.920) |
| Μη πραγματοποιηθείσα συναλλαγματική διαφορά | (361) | (116.410) |
| Έξοδα χρηματοδότησης | <u>(48.022)</u> | <u>(232.183)</u> |
| Καθαρά έξοδα χρηματοδότησης | <u>(48.006)</u> | <u>(216.041)</u> |

Η ΕΤΑΙΡΕΙΑ

| | 2009 | 2008 |
|---|------------------------|------------------|
| | € | € |
| Τόκοι τραπεζών | <u>-</u> | <u>11.000</u> |
| Τόκοι φορολογιών | (26.321) | (37.787) |
| Τόκοι παρατραβηγμάτων | (8.820) | (4.922) |
| Τόκοι δανείων | - | (17.708) |
| Έξοδα τράπεζας | (12.032) | (1.223) |
| Έξοδα πιστωτικών καρτών | - | (196) |
| Μη πραγματοποιηθείσα συναλλαγματική διαφορά | - | (113.202) |
| Έξοδα χρηματοδότησης | <u>(47.173)</u> | <u>(175.038)</u> |
| Καθαρά έξοδα χρηματοδότησης | <u>(47.173)</u> | <u>(164.038)</u> |

AVACOM NET PUBLIC COMPANY LIMITED

ΣΗΜΕΙΩΣΕΙΣ ΣΤΙΣ ΕΝΟΠΟΙΗΜΕΝΕΣ ΟΙΚΟΝΟΜΙΚΕΣ ΚΑΤΑΣΤΑΣΕΙΣ

Για το έτος που έληξε στις 31 Δεκεμβρίου 2009

12. ΦΟΡΟΛΟΓΙΑ

ΤΟ ΣΥΓΚΡΟΤΗΜΑ

| | 2009 | 2008 |
|-----------------------------|--------------|---------------|
| | € | € |
| Εταιρικός φόρος | 5.240 | 6.351 |
| Έκτακτη αμυντική εισφορά | - | 1.340 |
| Αναβαλλόμενη φορολογία | 147 | (383) |
| Φόρος κεφαλαιουχικών κερδών | - | 15.250 |
| Χρέωση για το έτος | <u>5.387</u> | <u>22.558</u> |

Η φορολογία του Συγκροτήματος είναι το σύνολο των φορολογιών των εταιρειών του Συγκροτήματος. Το Συγκρότημα βάσει των προνοιών της φορολογικής νομοθεσίας υπόκειται σε εταιρικό φόρο με βάση τους φορολογικούς συντελεστές που ίσχυαν κατά τη διάρκεια του έτους, που ήταν 10%. Η πιο πάνω φορολογία αφορά την θυγατρική εταιρεία στην Λετονία.

Σύμφωνα με τις πρόνοιες του άρθρου 13 του περί Φορολογίας Εισοδήματος Νόμου 118(I)/02 φορολογικές ζημιές συμψηφίζονται με φορολογητέα εισοδήματα του ίδιου έτους μεταξύ θυγατρικών εταιρειών, στις οποίες το ποσοστό ελέγχου υπερβαίνει το 75%.

Η αναβαλλόμενη φορολογία υπολογίζεται με συντελεστές 10% για φορολογικές ζημιές και για όλες τις προσωρινές διαφορές μεταξύ της λογιστικής αξίας στοιχείων ενεργητικού και παθητικού και της φορολογικής τους βάσης. Η αναβαλλόμενη φορολογία για φορολογικές ζημιές αναγνωρίζεται μόνο στις περιπτώσεις που θεωρείται πιθανό ότι θα υπάρξουν στο μέλλον επαρκή φορολογικά κέρδη για αυτό και δεν έγινε πρόβλεψη για το έτος.

Ο φόρος κεφαλαιουχικών κερδών αφορά φορολογία στο κέρδος από πώληση ακινήτου στη Λεμεσό (Σημ. 15)

Η ΕΤΑΙΡΕΙΑ

| | 2009 | 2008 |
|--------------------------|----------|--------------|
| | € | € |
| Έκτακτη αμυντική εισφορά | <u>-</u> | <u>1.318</u> |

AVACOM NET PUBLIC COMPANY LIMITED

ΣΗΜΕΙΩΣΕΙΣ ΣΤΙΣ ΕΝΟΠΟΙΗΜΕΝΕΣ ΟΙΚΟΝΟΜΙΚΕΣ ΚΑΤΑΣΤΑΣΕΙΣ

Για το έτος που έληξε στις 31 Δεκεμβρίου 2009

13. ΒΑΣΙΚΗ ΖΗΜΙΑ ΑΝΑ ΜΕΤΟΧΗ

ΤΟ ΣΥΓΚΡΟΤΗΜΑ

| | 2009 | 2008 |
|---|--------------------|-------------|
| Ζημιά έτους που αναλογεί στους μετόχους (€) | (2.794.397) | (6.599.361) |
| Μεσοσταθμικός αριθμός εκδομένων μετοχών | 150.000.000 | 150.000.000 |
| Βασική ζημιά ανά μετοχή (σεντ) | (1,86) | (4,44) |

Η ΕΤΑΙΡΕΙΑ

| | 2009 | 2008 |
|---|--------------------|-------------|
| Ζημιά έτους που αναλογεί στους μετόχους (€) | (2.910.610) | (6.546.729) |
| Μεσοσταθμικός αριθμός εκδομένων μετοχών | 150.000.000 | 150.000.000 |
| Βασική ζημιά ανά μετοχή (σεντ) | (1,94) | (4,38) |

AVACOM NET PUBLIC COMPANY LIMITED

ΣΗΜΕΙΩΣΕΙΣ ΣΤΙΣ ΕΝΟΠΟΙΗΜΕΝΕΣ ΟΙΚΟΝΟΜΙΚΕΣ ΚΑΤΑΣΤΑΣΕΙΣ

Για το έτος που έληξε στις 31 Δεκεμβρίου 2009

14. ΑΚΙΝΗΤΑ, ΕΓΚΑΤΑΣΤΑΣΕΙΣ ΚΑΙ ΕΞΟΠΛΙΣΜΟΣ

ΤΟ ΣΥΓΚΡΟΤΗΜΑ

| | Ηλεκτρονικοί υπολογιστές € | Μηχανήματα, έπιπλα και εξοπλισμός € | Οχήματα € | Ολικό € |
|-----------------------------------|----------------------------------|--|-----------------|------------------|
| Τιμή κτήσης ή επανεκτίμηση | | | | |
| 1 Ιανουαρίου 2008 | 1.073.819 | 575.597 | 233.265 | 1.882.681 |
| Προσθήκες | 18.810 | 1.668 | - | 20.478 |
| Πωλήσεις | - | - | (5.638) | (5.638) |
| Διαγραφή | (18.492) | (162.401) | (108.688) | (289.581) |
| 31 Δεκεμβρίου 2008 | 1.074.137 | 414.864 | 118.939 | 1.607.940 |
| 1 Ιανουαρίου 2009 | 1.074.137 | 414.864 | 118.939 | 1.607.940 |
| Διαγραφή | <u>(30.907)</u> | <u>(149.970)</u> | <u>(47.095)</u> | <u>(227.972)</u> |
| 31 Δεκεμβρίου 2009 | 1.043.230 | 264.894 | 71.844 | 1.379.968 |
| Αποσβέσεις | | | | |
| 1 Ιανουαρίου 2008 | 1.031.481 | 473.208 | 209.673 | 1.714.362 |
| Επιβάρυνση έτους | 19.062 | 22.782 | 10.840 | 52.684 |
| Πωλήσεις | - | - | (2.255) | (2.255) |
| Διαγραφή | (41.332) | (123.844) | (121.617) | (286.793) |
| 31 Δεκεμβρίου 2008 | 1.009.211 | 372.146 | 96.641 | 1.477.998 |
| 1 Ιανουαρίου 2009 | 1.009.211 | 372.146 | 96.641 | 1.477.998 |
| Επιβάρυνση έτους | 27.313 | 47.838 | 6.760 | 81.911 |
| Διαγραφή | - | <u>(156.026)</u> | <u>(42.024)</u> | <u>(198.050)</u> |
| 31 Δεκεμβρίου 2009 | 1.036.524 | 263.958 | 61.377 | 1.361.859 |
| Καθαρή λογιστική αξία | | | | |
| 1 Ιανουαρίου 2008 | 42.339 | 102.390 | 23.592 | 168.321 |
| 31 Δεκεμβρίου 2008 | 64.926 | 42.718 | 22.298 | 129.942 |
| 1 Ιανουαρίου 2009 | <u>64.926</u> | <u>42.718</u> | <u>22.298</u> | <u>129.942</u> |
| 31 Δεκεμβρίου 2009 | <u>6.706</u> | <u>936</u> | <u>10.467</u> | <u>18.109</u> |

AVACOM NET PUBLIC COMPANY LIMITED

ΣΗΜΕΙΩΣΕΙΣ ΣΤΙΣ ΕΝΟΠΟΙΗΜΕΝΕΣ ΟΙΚΟΝΟΜΙΚΕΣ ΚΑΤΑΣΤΑΣΕΙΣ

Για το έτος που έληξε στις 31 Δεκεμβρίου 2009

14. ΑΚΙΝΗΤΑ, ΕΓΚΑΤΑΣΤΑΣΕΙΣ ΚΑΙ ΕΞΟΠΛΙΣΜΟΣ (συνέχεια)

Η ΕΤΑΙΡΕΙΑ

| | Ηλεκτρονικοί υπολογιστές € | Μηχανήματα, έπιπλα και εξοπλισμός € | Ολικό € |
|-----------------------------------|----------------------------------|--|------------------|
| Τιμή κτήσης ή επανεκτίμηση | | | |
| 1 Ιανουαρίου 2008 | 962.559 | 171.496 | 1.134.055 |
| Προσθήκες | 18.810 | - | 18.810 |
| 31 Δεκεμβρίου 2008 | <u>981.369</u> | <u>171.496</u> | <u>1.152.865</u> |
| 1 Ιανουαρίου 2009 | <u>981.369</u> | <u>171.496</u> | <u>1.152.865</u> |
| 31 Δεκεμβρίου 2009 | <u>981.369</u> | <u>171.496</u> | <u>1.152.865</u> |
| Αποσβέσεις | | | |
| 1 Ιανουαρίου 2008 | 913.030 | 124.350 | 1.037.380 |
| Επιβάρυνση έτους | 12.532 | 17.183 | 29.715 |
| 31 Δεκεμβρίου 2008 | <u>925.562</u> | <u>141.533</u> | <u>1.067.095</u> |
| 1 Ιανουαρίου 2009 | <u>925.562</u> | <u>141.533</u> | <u>1.067.095</u> |
| Επιβάρυνση έτους | <u>55.807</u> | <u>29.963</u> | <u>85.770</u> |
| 31 Δεκεμβρίου 2009 | <u>981.369</u> | <u>171.496</u> | <u>1.152.865</u> |
| Καθαρή λογιστική αξία | | | |
| 1 Ιανουαρίου 2008 | 49.529 | 47.146 | 96.675 |
| 31 Δεκεμβρίου 2008 | <u>55.807</u> | <u>29.963</u> | <u>86.095</u> |
| 1 Ιανουαρίου 2009 | <u>55.807</u> | <u>29.963</u> | <u>86.095</u> |
| 31 Δεκεμβρίου 2009 | <u>-</u> | <u>-</u> | <u>-</u> |

AVACOM NET PUBLIC COMPANY LIMITED

ΣΗΜΕΙΩΣΕΙΣ ΣΤΙΣ ΕΝΟΠΟΙΗΜΕΝΕΣ ΟΙΚΟΝΟΜΙΚΕΣ ΚΑΤΑΣΤΑΣΕΙΣ

Για το έτος που έληξε στις 31 Δεκεμβρίου 2009

15. ΕΠΕΝΔΥΣΗ ΣΕ ΑΚΙΝΗΤΑ

ΤΟ ΣΥΓΚΡΟΤΗΜΑ / Η ΕΤΑΙΡΕΙΑ

| | 2009 | 2008 |
|---------------------------|-------------|-------------|
| | € | € |
| Υπόλοιπο 1 Ιανουαρίου | - | 1.452.312 |
| Ζημιά από πώληση ακινήτου | - | (227.219) |
| Πώληση ακινήτου | - | (1.225.092) |
| | <hr/> | <hr/> |
| Υπόλοιπο 31 Δεκεμβρίου | - | - |
| | <hr/> | <hr/> |

Οι επενδύσεις σε ακίνητα αντιπροσωπεύουν την αγορά κτιρίου στη λεωφόρο Σπύρου Κυπριανού στη Λεμεσό που είναι εγγεγραμμένο στο όνομα της AvacomTel Services Limited, πρώην εξαρτημένη της Avacom Net Public Company Limited από την οποία το ακίνητο αγοράστηκε στο τέλος του έτους 2003.

Το ακίνητο πωλήθηκε τον Δεκέμβριο του 2008 από τον τραπεζικό οργανισμό στον οποίο ήταν υποθηκευμένο για €1.225.092 συμπεριλαμβανομένων εξόδων. Η είσπραξη μεταφέρθηκε έναντι του τραπεζικού λογαριασμού. (Σημ.6)

16. ΑΪΛΑ ΣΤΟΙΧΕΙΑ ΕΝΕΡΓΗΤΙΚΟΥ

ΤΟ ΣΥΓΚΡΟΤΗΜΑ

Τα πιο πάνω αφορούν την εξαγορά της Λετονικής εταιρείας DYNA IT στις 31 Αυγούστου 2007 όπως περιγράφεται πιο κάτω:

| | 2009 | 2008 |
|------------------------------|-------------|-----------|
| | € | € |
| Υπόλοιπο στην αρχή του έτους | - | 811.378 |
| Αύξηση στην αξία | - | 65.284 |
| Απομείωση στην αξία | - | (876.662) |
| | <hr/> | <hr/> |
| Υπόλοιπο στο τέλος του έτους | - | - |
| | <hr/> | <hr/> |

Λεπτομέρειες της θυγατρικής εταιρείας είναι ως ακολούθως:

| Όνομα εταιρείας | Ποσοστό συμμετοχής | | Χώρα σύστασης | Κύρια δραστηριότητα |
|-----------------|--------------------|------|---------------|--|
| | 2009 | 2008 | | |
| SIA DYNA IT | 100% | 100% | Λετονία | Παραγωγή διαδικτυακών και άλλων λογισμικών |

AVACOM NET PUBLIC COMPANY LIMITED

ΣΗΜΕΙΩΣΕΙΣ ΣΤΙΣ ΕΝΟΠΟΙΗΜΕΝΕΣ ΟΙΚΟΝΟΜΙΚΕΣ ΚΑΤΑΣΤΑΣΕΙΣ

Για το έτος που έληξε στις 31 Δεκεμβρίου 2009

17. ΕΠΕΝΔΥΣΕΙΣ ΔΙΑΘΕΣΙΜΕΣ ΠΡΟΣ ΠΩΛΗΣΗ

ΤΟ ΣΥΓΚΡΟΤΗΜΑ

| | Εισηγμένες € | Μη εισηγμένες € | Σύνολο € |
|------------------------------|-----------------|--------------------|--------------------|
| 2008 | | | |
| Υπόλοιπο στην αρχή του έτους | 107.874 | 59.950 | 167.824 |
| Αγορές για το έτος | - | 10.000.706 | 10.000.706 |
| Απομείωση στην αξία | - | (7.847.802) | (7.847.802) |
| Απομείωση στην αξία | <u>(27.538)</u> | <u>(59.950)</u> | <u>(87.488)</u> |
| Υπόλοιπο στο τέλος του έτους | <u>80.336</u> | <u>2.152.904</u> | <u>2.233.240</u> |
| 2009 | | | |
| Υπόλοιπο στην αρχή του έτους | 80.336 | 2.152.904 | 2.233.240 |
| Πωλήσεις για το έτος | (63.000) | - | (63.000) |
| Ζημιά από πώληση επενδύσεων | (17.336) | - | (17.336) |
| Απομείωση στην αξία | - | <u>(1.849.447)</u> | <u>(1.849.447)</u> |
| Υπόλοιπο στο τέλος του έτους | - | <u>303.457</u> | <u>303.457</u> |

Οι εισηγμένες μετοχές αντιπροσωπεύουν επενδύσεις σε δημόσιες εταιρείες που είναι εισηγμένες στο Χρηματιστήριο Αξιών Κύπρου (ΧΑΚ) και εκτιμούνται στην αγοραία αξία σύμφωνα με τη μέση τιμή κλεισίματος στις 31 Δεκεμβρίου.

Οι μη εισηγμένες μετοχές αντιπροσωπεύουν επενδύσεις σε ιδιωτικές εταιρείες.

Η ΕΤΑΙΡΕΙΑ

| | Εισηγμένες € | Μη εισηγμένες € | Σύνολο € |
|------------------------------|-----------------|-----------------------|--------------------|
| 2008 | | | |
| Υπόλοιπο στην αρχή του έτους | 107.874 | 59.590 | 167.824 |
| Αγορές για το έτος | - | 10.000.706 | 10.000.706 |
| Απομείωση στην αξία | - | (7.847.802) | (7.847.802) |
| Απομείωση στην αξία | <u>(27.538)</u> | <u>(59.950)</u> | <u>(87.488)</u> |
| Υπόλοιπο στο τέλος του έτους | <u>80.336</u> | <u>2.152.904</u> | <u>2.233.240</u> |
| 2009 | | | |
| Υπόλοιπο στην αρχή του έτους | 80.336 | 2.152.904 | 2.233.240 |
| Πωλήσεις για το έτος | (63.000) | - | (63.000) |
| Ζημιά από πώληση επενδύσεων | (17.336) | - | (17.336) |
| Απομείωση στην αξία | - | <u>(1.849.447)</u> | <u>(1.849.447)</u> |
| Υπόλοιπο στο τέλος του έτους | - | <u>303.457</u> | <u>303.457</u> |

AVACOM NET PUBLIC COMPANY LIMITED

ΣΗΜΕΙΩΣΕΙΣ ΣΤΙΣ ΕΝΟΠΟΙΗΜΕΝΕΣ ΟΙΚΟΝΟΜΙΚΕΣ ΚΑΤΑΣΤΑΣΕΙΣ

Για το έτος που έληξε στις 31 Δεκεμβρίου 2009

17. ΕΠΕΝΔΥΣΕΙΣ ΔΙΑΘΕΣΙΜΕΣ ΠΡΟΣ ΠΩΛΗΣΗ (συνέχεια)

Λεπτομέρειες των επενδύσεων διαθέσιμων προς πώληση:

| Όνομα εταιρείας | Ποσοστό συμμετοχής 2009 | Ποσοστό συμμετοχής 2008 | Χώρα σύστασης | Κύρια δραστηριότητα |
|--------------------------------------|----------------------------|----------------------------|---------------|---|
| Dimco Public Company Limited | 0% | 0,47% | Κύπρος | Εισαγωγή και πώληση φωτιστικών και ηλεκτρικών ειδών |
| We-R-You Corp (Textechnologies Inc.) | 9,28% | 9,28 | Η.Π.Α. | Ανάπτυξη και πώληση τηλεπικοινωνιακών λογισμικών |

Οι μετοχές στην εταιρεία Dimco Electrical Public Company Limited αφορούν 382.554 μετοχές και αντιπροσωπεύουν το 0,47% του εκδοθέντος μετοχικού κεφαλαίου της εταιρείας. Οι αρχικές μετοχές ήταν 191.277 οι οποίες διαιρέθηκαν στις 24 Οκτωβρίου 2007 με ειδικό ψήφισμα με ονομαστική αξία €0,09. Η εταιρεία συστάθηκε στην Κύπρο και είναι εισηγμένη στο Χρηματιστήριο Αξιών Κύπρου. Το αρχικό κόστος συμμετοχής της Εταιρείας στο κεφάλαιο της πιο πάνω εταιρείας ανέρχεται σε €43.576. Οι μετοχές πουλήθηκαν στις 26 Μαΐου 2009 για €63.000.

Οι μη εισηγμένες μετοχές στο εξωτερικό αντιπροσωπεύουν επένδυση στην εταιρεία We-R-You Corporation (Πρώην Textechnologies Inc.) Δημόσια Εταιρεία της οποίας οι τίτλοι διαπραγματεύονται στην αγορά Pink Sheets "Over – the Counter" των Η.Π.Α. (με κωδικό TXTG PK). Στις 13 Μαρτίου 2008 η εταιρεία αγόρασε 24.691.357 μετοχές προς US\$0,55 (€0,354) την καθεμιά και στις 31 Δεκεμβρίου 2008 απέκτησε ακόμη 36.000.000 μετοχές προς US\$0,05. (€0,035)

Η τιμή της μετοχής στις 31 Δεκεμβρίου 2009 ήταν US\$0,0065 (€0,005) και για το λόγο αυτό προκύπτει μεγάλη ζημιά από την μείωση στην αξία της μετοχής ύψους €1.849.447.

18. ΕΠΕΝΔΥΣΗ ΣΕ ΛΟΓΙΣΜΙΚΟ

Το λογισμικό www.we-r-you.com πωλήθηκε στις 14 Μαρτίου 2008 έναντι του ποσού των €72.106.703. Το ποσό αυτό ξοφλήθηκε με την απόκτηση 267.479.479 μετοχών της We-R-You Corporation αμέσως, και 36.000.000 μετοχών της ίδιας εταιρείας καθώς και €200.000 μετρητά μέχρι το τέλος του 2008.

19. ΕΠΕΝΔΥΣΗ ΣΕ ΕΞΑΡΤΗΜΕΝΕΣ ΕΤΑΙΡΕΙΕΣ

Η ΕΤΑΙΡΕΙΑ

| | 2009 € | 2008 € |
|------------------------------------|----------------|----------------|
| Μετοχές σε τιμή κτήσης ή εκτίμησης | | |
| Υπόλοιπο 1 Ιανουαρίου | 437.310 | 4.075.961 |
| Προσθήκη έτους | - | 65.286 |
| Πώληση έτους (Σημ. 7) | (312.854) | (2.717.309) |
| Απομείωση για το έτος | (520) | (986.628) |
| Υπόλοιπο 31 Δεκεμβρίου | <u>123.936</u> | <u>437.310</u> |

AVACOM NET PUBLIC COMPANY LIMITED

ΣΗΜΕΙΩΣΕΙΣ ΣΤΙΣ ΕΝΟΠΟΙΗΜΕΝΕΣ ΟΙΚΟΝΟΜΙΚΕΣ ΚΑΤΑΣΤΑΣΕΙΣ

Για το έτος που έληξε στις 31 Δεκεμβρίου 2009

19. ΕΠΕΝΔΥΣΗ ΣΕ ΕΞΑΡΤΗΜΕΝΕΣ ΕΤΑΙΡΕΙΕΣ (συνέχεια)

Λεπτομέρειες των εξολοκλήρου εξαρτημένων εταιρειών είναι ως ακολούθως:

| Όνομα | Ποσοστό συμμετοχής | | Χώρα σύστασης | Κύρια δραστηριότητα |
|------------------------------|--------------------|-----------|---------------|---|
| | 2009 % | 2008 % | | |
| Runstop Electronics Limited | 0,00 | 100,00 | Κύπρος | Πωλήθηκε την 1.1.2009 |
| Prisma Computers Limited | 0,00 | 100,00 | Κύπρος | Πωλήθηκε την 11.2.2009 |
| Intersys Computers Limited | 100,00 | 100,00 | Κύπρος | Αδρανής |
| Intelweb Limited | 100,00 | 100,00 | Κύπρος | Αδρανής |
| Umbrella Investments Limited | 96,10 | 96,10 | Κύπρος | Αδρανής |
| Multirama Orphanides Limited | 50,00 | 50,00 | Κύπρος | Αδρανής |
| Avacom Hellas SA | 99,00 | 99,00 | Ελλάδα | Αδρανής |
| SIA DYNA IT | 100,00 | 100,00 | Λετονία | Παραγωγή διαδουκτιακών και άλλων λογισμικών |

20. ΑΠΟΘΕΜΑΤΑ ΚΑΙ ΗΜΙΤΕΛΕΙΣ ΕΡΓΑΣΙΕΣ

ΤΟ ΣΥΓΚΡΟΤΗΜΑ

| | 2009 € | 2008 € |
|--|-----------|-----------|
| Ηλεκτρονικοί υπολογιστές και προγράμματα | - | 91.015 |

AVACOM NET PUBLIC COMPANY LIMITED

ΣΗΜΕΙΩΣΕΙΣ ΣΤΙΣ ΕΝΟΠΟΙΗΜΕΝΕΣ ΟΙΚΟΝΟΜΙΚΕΣ ΚΑΤΑΣΤΑΣΕΙΣ

Για το έτος που έληξε στις 31 Δεκεμβρίου 2009

21. ΕΜΠΟΡΙΚΟΙ ΚΑΙ ΛΟΙΠΕΣ ΑΠΑΙΤΗΣΕΙΣ

ΤΟ ΣΥΓΚΡΟΤΗΜΑ

| | 2009 | 2008 |
|--|-----------------------|------------------|
| | € | € |
| Εμπορικοί χρεώστες | 5.329 | 381.948 |
| Άλλοι χρεώστες | - | 73.019 |
| Προκαταβολές | 1.523 | 1.806 |
| Προκαταβολές για ανάπτυξη λογισμικού | 13.490 | 388.352 |
| Λογαριασμοί συμβούλων | - | 2.438 |
| Φόρος προστιθέμενης αξίας | 157.545 | 156.936 |
| Αναβαλλόμενο εισόδημα | - | 63.830 |
| Ποσό οφειλόμενο από ασφαλιστική εταιρεία | - | 6.151 |
| Οφειλή από πώληση συνδεδεμένης εταιρείας | - | 171.000 |
| Οφειλή από συγγενικές εταιρείες (Σημ.30 (α)) | 20.000 | 68.351 |
| | <u>197.887</u> | <u>1.313.831</u> |

Η ΕΤΑΙΡΕΙΑ

| | 2009 | 2008 |
|--|-----------------------|----------------|
| | € | € |
| Χρεώστες εμπορίου | - | 30.127 |
| Άλλοι χρεώστες | - | 37.359 |
| Προκαταβολές | - | 1.806 |
| Προκαταβολές για ανάπτυξη λογισμικού | - | 388.352 |
| Ποσά οφειλόμενα από εξαρτημένες εταιρείες | 220.017 | 164.488 |
| Οφειλή από πώληση συνδεδεμένης εταιρείας | - | 171.000 |
| Φόρος προστιθέμενης αξίας | 131.791 | 121.919 |
| Οφειλή από συγγενικές εταιρείες (Σημ.30 (α)) | 20.000 | 68.351 |
| | <u>371.808</u> | <u>983.402</u> |

Οι πιο πάνω χρεώστες είναι εισπρακτέοι εντός δώδεκα μηνών από την ημερομηνία του ισολογισμού και δεν φέρουν τόκο.

Η οφειλή από πώληση συνδεδεμένης εταιρείας αφορά το υπόλοιπο από την πώληση της GAP Akis Express Limited για €427.150. Κατά τη διάρκεια του έτους το υπόλοιπο έχει ξοφληθεί.

Οι προκαταβολές αφορούν την ανάπτυξη λογισμικού μέσω της Axia Soft Limited.

AVACOM NET PUBLIC COMPANY LIMITED

ΣΗΜΕΙΩΣΕΙΣ ΣΤΙΣ ΕΝΟΠΟΙΗΜΕΝΕΣ ΟΙΚΟΝΟΜΙΚΕΣ ΚΑΤΑΣΤΑΣΕΙΣ

Για το έτος που έληξε στις 31 Δεκεμβρίου 2009

22. ΜΕΤΡΗΤΑ ΚΑΙ ΑΝΤΙΣΤΟΙΧΑ ΜΕΤΡΗΤΩΝ

ΤΟ ΣΥΓΚΡΟΤΗΜΑ

| | 2009 | 2008 |
|-------------------------------------|-----------------|------------------|
| | € | € |
| Μετρητά στην τράπεζα και στο ταμείο | 16.995 | 238.834 |
| Τραπεζικά παρατραβήγματα (Σημ. 25) | (56.536) | (388.110) |
| | <u>(39.541)</u> | <u>(149.276)</u> |

Η ΕΤΑΙΡΕΙΑ

| | 2009 | 2008 |
|-------------------------------------|-----------------|------------------|
| | € | € |
| Μετρητά στην τράπεζα και στο ταμείο | - | 72.077 |
| Τραπεζικά παρατραβήγματα (Σημ. 25) | (56.536) | (274.362) |
| | <u>(56.536)</u> | <u>(202.285)</u> |

23. ΜΕΤΟΧΙΚΟ ΚΕΦΑΛΑΙΟ

| | 2009 | 2008 |
|--|-------------------|-------------------|
| | € | € |
| Εγκεκριμένο | | |
| 200.000.000 συνήθεις μετοχές των € 0,17 | <u>34.000.000</u> | <u>34.000.000</u> |
| Εκδομένο και πληρωμένο | | |
| 1 Ιανουαρίου | 25.500.000 | 25.629.022 |
| Μείωση μετοχικού κεφαλαίου λόγω μετατροπής σε Ευρώ | - | (129.022) |
| | <u>25.500.000</u> | <u>25.500.000</u> |
| 31 Δεκεμβρίου (150.000.000 συνήθεις μετοχές των €0,17 η καθεμιά) | <u>25.500.000</u> | <u>25.500.000</u> |

Από την 1 Ιανουαρίου 2008, το Ευρώ (“€”) είναι το επίσημο νόμισμα της Κυπριακής Δημοκρατίας. Κατά τη διάρκεια του 2008, το μετοχικό κεφάλαιο της Εταιρείας έχει μετατραπεί από Κυπριακές Λίρες σε Ευρώ σύμφωνα με τις πρόνοιες του περί της Υιοθέτησης του Ευρώ Νόμου του 2008, Νόμου 33(I)2008. Οποιαδήποτε στρογγυλοποίηση κατά τη μετατροπή έχει γίνει σύμφωνα με τις πρόνοιες του πιο πάνω Νόμου. Για τη μετατροπή του μετοχικού κεφαλαίου της Εταιρείας από Λίρες Κύπρου σε Ευρώ έχει χρησιμοποιηθεί η ισοτιμία που καθορίστηκε €1=£0,585274.

AVACOM NET PUBLIC COMPANY LIMITED

ΣΗΜΕΙΩΣΕΙΣ ΣΤΙΣ ΕΝΟΠΟΙΗΜΕΝΕΣ ΟΙΚΟΝΟΜΙΚΕΣ ΚΑΤΑΣΤΑΣΕΙΣ

Για το έτος που έληξε στις 31 Δεκεμβρίου 2009

23. ΜΕΤΟΧΙΚΟ ΚΕΦΑΛΑΙΟ (συνέχεια)

Στις 20 Ιανουαρίου 2008, σε Έκτακτη Γενική Συνέλευση των μετόχων της Εταιρείας, ψηφίστηκε η μετατροπή και αύξηση της ονομαστικής αξίας της μετοχής της Εταιρείας μετά τη στρογγυλοποίηση από ΛΚ £0,10 σε € 0,17.

Επιπρόσθετα, η Έκτακτη Γενική Συνέλευση των μετόχων της Εταιρείας ενέκρινε, όπως το εγκεκριμένο και εκδομένο μετοχικό κεφάλαιο της Εταιρείας μετατραπεί σε Ευρώ και αυξηθεί σε € 34.000.000 και € 25.500.000 αντίστοιχα.

Η διαφορά η οποία προέκυψε από τη μετατροπή από Λίρες Κύπρου σε Ευρώ ύψους € 129.022 έχει κεφαλαιοποιηθεί με μεταφορά από το αποθεματικό προσόδου.

24. ΑΠΟΘΕΜΑΤΙΚΑ

ΤΟ ΣΥΓΚΡΟΤΗΜΑ

| | Αποθεμα- τικό υπέρ το άρτιο € | Συναλλα- γματικές διαφορές € | Μετοχές Υπό με- ταβίβαση € | Αποθεμα- τικό επανε- κτίμησης επενδύσεων € | Αποθεματι- κό επανε- κτίμησης γης και κτιρίων € | Αποθεματικό προσόδου € | Ολικό € |
|--|--|---------------------------------------|-------------------------------------|--|--|------------------------------|---------------------|
| 2009 | | | | | | | |
| Υπόλοιπο 1 Ιανουαρίου | 39.652.949 | (1.034) | (254.000) | - | - | (64.876.864) | (25.478.949) |
| Ζημιά έτους | - | - | - | - | - | (2.794.397) | (2.794.397) |
| Υπόλοιπο 31 Δεκεμβρίου | 39.652.949 | (1.034) | (254.000) | - | - | (67.671.261) | (28.273.346) |
| | | | | | | | |
| | | | | | | | |
| | | | | | | | |
| | | | | | | | |
| 2008 | | | | | | | |
| Υπόλοιπο 1 Ιανουαρίου | 39.652.949 | (2.177) | (4.295.305) | 62.967 | 524.074 | (55.483.100) | (19.540.592) |
| Μείωση μετοχικού κεφαλαίου λόγω μετατροπής σε Ευρώ | - | - | - | - | - | 129.022 | 129.022 |
| Έλλειμμα επανεκτίμησης | | | 3.447.499 | (62.967) | (524.074) | (2.923.425) | (62.967) |
| Μεταφορά σε κύριο μέτοχο | | | 785.806 | | | | 785.806 |
| Μετοχές υπό μεταβίβαση | | | (192.000) | | | | (192.000) |
| Ζημιά έτους | | | | | | (6.599.361) | (6.599.361) |
| Διαφορά συναλλάγματος | | 1.143 | | | | | 1.143 |
| Υπόλοιπο 31 Δεκεμβρίου | <u>39.652.949</u> | <u>(1.034)</u> | <u>(254.000)</u> | <u>-</u> | <u>-</u> | <u>(64.876.864)</u> | <u>(25.478.949)</u> |

AVACOM NET PUBLIC COMPANY LIMITED

ΣΗΜΕΙΩΣΕΙΣ ΣΤΙΣ ΕΝΟΠΟΙΗΜΕΝΕΣ ΟΙΚΟΝΟΜΙΚΕΣ ΚΑΤΑΣΤΑΣΕΙΣ

Για το έτος που έληξε στις 31 Δεκεμβρίου 2009

24. ΑΠΟΘΕΜΑΤΙΚΑ (συνέχεια)

Η ΕΤΑΙΡΕΙΑ

| | Αποθεμα- τικό υπέρ το άρτιο € | Μετοχές Υπό με- ταβίβαση € | Αποθεμα- τικό επανε- κτιμησης επενδύσεων € | Αποθεματικό προσόδου € | Σύνολο € |
|---|--|-------------------------------------|--|------------------------------|---------------------|
| 2009 | | | | | |
| Υπόλοιπο 1 Ιανουαρίου | 39.652.949 | (254.000) | - | (64.667.015) | (25.268.066) |
| Ζημιά για το έτος | - | - | - | (2.910.610) | (2.910.610) |
| | ----- | ----- | ----- | ----- | ----- |
| Υπόλοιπο 31 Δεκεμβρίου | <u>39.652.949</u> | <u>(254.000)</u> | <u>-</u> | <u>(67.577.625)</u> | <u>(28.178.676)</u> |
| 2008 | | | | | |
| Υπόλοιπο 1 Ιανουαρίου | 39.652.949 | (4.295.305) | 62.967 | (54.801.809) | (19.381.198) |
| Αύξηση μετοχικού κεφαλαίου λόγω μετατροπής σε Ευρώ | - | - | | 129.022 | 129.022 |
| Επανεκτίμηση επενδύσεων | - | 3.447.449 | (62.967) | (3.447.499) | (62.967) |
| Μεταφορά στον κύριο μέτοχο | - | 785.806 | - | - | 785.806 |
| Μετοχές υπό μεταβίβαση | - | (192.000) | - | - | (192.000) |
| Ζημιά για το έτος | - | - | - | (6.546.729) | (6.546.729) |
| | ----- | ----- | ----- | ----- | ----- |
| Υπόλοιπο 31 Δεκεμβρίου | <u>39.652.949</u> | <u>(254.000)</u> | <u>-</u> | <u>(64.667.015)</u> | <u>(25.268.066)</u> |

Αποθεματικό υπέρ το άρτιο

Το αποθεματικό υπέρ το άρτιο αποτελείται από ποσά που προέκυψαν από την έκδοση μετοχών σε τιμές μεγαλύτερης της ονομαστικής αξίας. Το αποθεματικό υπέρ το άρτιο δεν είναι διαθέσιμο για διανομή υπό μορφή μερίσματος.

Μετοχές υπό μεταβίβαση

Το ποσό αυτό αφορά 20.400.000 μετοχές που κατείχε στην εταιρεία η Avacom Public Company Limited και διατέθηκαν για στρατηγικούς επενδυτές μετά την διευθέτηση των εκκρεμοτήτων μεταξύ τους με συμφωνία ημερομηνίας 13 Οκτωβρίου 2008. Οι μετοχές αυτές διευθετήθηκαν με νέα συμφωνία μεταξύ των δύο εταιρειών ημερομηνίας 8 Απριλίου 2008.

Αποθεματικό επανεκτίμησης επενδύσεων

Το αποθεματικό επανεκτίμησης επενδύσεων αποτελείται από τα συσσωρευμένα ποσά των επανεκτιμήσεων από επενδύσεις που κατατάσσονται διαθέσιμες προς πώληση. Κατά την εκποίηση των επενδύσεων οποιοδήποτε ποσό που σχετίζεται με τη συγκεκριμένη εκποίηση επενδύσεων, μεταφέρεται από το αποθεματικό επανεκτίμησης επενδύσεων στην κατάσταση λογαριασμού αποτελεσμάτων.

Αποθεματικό επανεκτίμησης γης και κτιρίων

Το αποθεματικό επανεκτίμησης αποτελείται από τα συσσωρευμένα ποσά επανεκτιμήσεων της γης και των κτιρίων του Συγκροτήματος και της συνδεδεμένης εταιρείας G.A.P. Akis Express Limited και της αναβαλλόμενης φορολογίας που προκύπτει από αυτές τις επανεκτιμήσεις. Το αποθεματικό επανεκτίμησης δεν είναι διαθέσιμο για διανομή υπό μορφή μερίσματος, αλλά στην περίπτωση εκποίησης επανεκτιμημένων ακινήτων, εγκαταστάσεων και εξοπλισμού, τυχόν υπόλοιπο του πλεονάσματος επανεκτίμησης των ακινήτων, εγκαταστάσεων και εξοπλισμού που εκποιούνται μεταφέρεται στο αποθεματικό προσόδου.

AVACOM NET PUBLIC COMPANY LIMITED

ΣΗΜΕΙΩΣΕΙΣ ΣΤΙΣ ΕΝΟΠΟΙΗΜΕΝΕΣ ΟΙΚΟΝΟΜΙΚΕΣ ΚΑΤΑΣΤΑΣΕΙΣ

Για το έτος που έληξε στις 31 Δεκεμβρίου 2009

25. ΤΡΑΠΕΖΙΚΕΣ ΔΙΕΥΚΟΛΥΝΣΕΙΣ

ΤΟ ΣΥΓΚΡΟΤΗΜΑ

| | 2009 | 2008 |
|-----------------------------------|---------------|----------------|
| | € | € |
| Τρέχουσες δόσεις δανείου | - | 177.447 |
| Τραπεζικά παρατραβήγματα (Σημ.22) | 56.536 | 388.110 |
| | 56.536 | 565.557 |

Η ΕΤΑΙΡΕΙΑ

| | 2009 | 2008 |
|-----------------------------------|---------------|----------------|
| | € | € |
| Τρέχουσες δόσεις δανείου | - | 177.447 |
| Τραπεζικά παρατραβήγματα (Σημ.22) | 56.536 | 96.915 |
| | 56.536 | 274.362 |

Τα πιο πάνω φέρουν τόκο 7,25%-7.50% (2008: 7,25% - 7.50%) ετησίως και είναι εξασφαλισμένα με τρίτες εγγυήσεις.

26. ΕΜΠΟΡΙΚΟΙ ΚΑΙ ΑΛΛΟΙ ΠΙΣΤΩΤΕΣ

ΤΟ ΣΥΓΚΡΟΤΗΜΑ

| | 2009 | 2008 |
|---|----------------|-----------|
| | € | € |
| Πιστωτές εμπορίου | 1.359 | 77.744 |
| Άλλοι πιστωτές και οφειλόμενα έξοδα | 226.318 | 300.649 |
| Φόρος προστιθέμενης αξίας | - | 73.477 |
| Λογαριασμοί συμβούλων | 130.154 | 59.681 |
| Πρόβλεψη για ανειλημμένες υποχρεώσεις (Σημείωση 28) | 484.330 | 484.330 |
| Εκμίσθωση για ενοίκια | - | 13.959 |
| Αναβαλλόμενα έσοδα | 5.464 | 8.623 |
| Μερίσματα οφειλόμενα | - | 35.562 |
| | 847.625 | 1.054.025 |

Η ΕΤΑΙΡΕΙΑ

| | 2009 | 2008 |
|---|----------------|----------------|
| | € | € |
| Πρόβλεψη για ανειλημμένες υποχρεώσεις (Σημείωση 28) | 484.330 | 484.330 |
| Άλλοι πιστωτές | 186.570 | 329.830 |
| Οφειλόμενα έξοδα | 231.758 | 68.212 |
| Προκαταβολές από ενοίκια εισπρακτέα | - | 564 |
| | 902.658 | 882.936 |

AVACOM NET PUBLIC COMPANY LIMITED

ΣΗΜΕΙΩΣΕΙΣ ΣΤΙΣ ΕΝΟΠΟΙΗΜΕΝΕΣ ΟΙΚΟΝΟΜΙΚΕΣ ΚΑΤΑΣΤΑΣΕΙΣ

Για το έτος που έληξε στις 31 Δεκεμβρίου 2009

26. ΕΜΠΟΡΙΚΟΙ ΚΑΙ ΑΛΛΟΙ ΠΙΣΤΩΤΕΣ (συνέχεια)

Οι πιο πάνω πιστωτές είναι πληρωτέοι εντός δώδεκα μηνών από την ημερομηνία του ισολογισμού και δεν φέρουν τόκο.

Οι λογαριασμοί συμβούλων αντιπροσωπεύουν χορηγήσεις από συμβούλους, δεν φέρουν τόκο και δεν έχουν οποιουδήποτε όρους αποπληρωμής.

27. ΟΦΕΙΛΟΜΕΝΗ ΦΟΡΟΛΟΓΙΑ

ΤΟ ΣΥΓΚΡΟΤΗΜΑ

| | 2009 | 2008 |
|---------------------------|------------------|------------------|
| | € | € |
| Εταιρικός φόρος | 2.138.214 | 2.115.870 |
| Έκτακτη αμυντική εισφορά | 220.840 | 208.046 |
| Αναβαλλόμενος φόρος | 147 | - |
| Φόρος απολαβών προσωπικού | 46.432 | 42.312 |
| Φορολογία πληρωτέα | 2.405.633 | 2.366.228 |

Η οφειλόμενη φορολογία συμπεριλαμβανομένων και των τόκων, αφορά υπόλοιπο της ιθύνουσας εταιρείας για τα έτη 2000 και 2001 καθώς επίσης και την πρόβλεψη του έτους για τις εταιρείες του Συγκροτήματος.

Η ΕΤΑΙΡΕΙΑ

| | 2009 | 2008 |
|---------------------------|------------------|-----------|
| | € | € |
| Εταιρικός φόρος | 2.130.409 | 2.121.586 |
| Έκτακτη αμυντική εισφορά | 220.840 | 208.282 |
| Φόρος απολαβών προσωπικού | 37.280 | 33.340 |
| 2.388.529 | 2.363.208 | |

28. ΕΝΔΕΧΟΜΕΝΕΣ ΚΑΙ ΑΝΕΙΛΗΜΜΕΝΕΣ ΥΠΟΧΡΕΩΣΕΙΣ

Στις 31 Δεκεμβρίου 2009 το Συγκρότημα είχε τις ακόλουθες ενδεχόμενες ή ανελημμένες υποχρεώσεις:

(1) Εταιρικές εγγυήσεις προς όφελος εμπορικών τραπεζών για εξασφάλιση τραπεζικών διευκολύνσεων των πρώην εξαρτημένων εταιρειών Avacom Tel Services Limited, Avamar Technologies Trading Limited και Multirama Limited. Το σύνολο των πιο πάνω ενδεχόμενων υποχρεώσεων του Συγκροτήματος ανέρχεται σε €1.708.601 και διευθετήθηκε ποσό για €1.224.271 το έτος 2008. Το υπόλοιπο ποσό τέτοιων υποχρεώσεων είναι €484.330 (Σημ.26).

(2) Στις 31 Δεκεμβρίου 2009 το Συγκρότημα είχε ενδεχόμενες υποχρεώσεις που προκύπτουν από αγωγές εναντίον του ύψους €158.787. Οι σύμβουλοι είναι της άποψης ότι δεν αναμένονται να προκύψουν οποιεσδήποτε υποχρεώσεις από τη εκδίκαση των αγωγών λαμβάνοντας υπόψη ότι οι αγωγές αυτές προέρχονται κυρίως από πρώην υπαλλήλους της Εταιρείας και αφορούν αποζημιώσεις για παράνομη απόλυση.

(3) Στις 31 Δεκεμβρίου 2009 το Συγκρότημα δεν είχε οποιεσδήποτε άλλες κεφαλαιουχικές δεσμεύσεις.

AVACOM NET PUBLIC COMPANY LIMITED

ΣΗΜΕΙΩΣΕΙΣ ΣΤΙΣ ΕΝΟΠΟΙΗΜΕΝΕΣ ΟΙΚΟΝΟΜΙΚΕΣ ΚΑΤΑΣΤΑΣΕΙΣ

Για το έτος που έληξε στις 31 Δεκεμβρίου 2009

29. ΣΥΝΑΛΛΑΓΕΣ ΜΕ ΣΥΓΓΕΝΙΚΕΣ ΕΤΑΙΡΕΙΕΣ ΚΑΙ ΠΡΟΣΩΠΑ

Η ιθύνουσα εταιρεία του Συγκροτήματος ήταν η Avacom Public Company Limited μέχρι τις 9 Ιουλίου 2008 οπότε πωλήθηκε ποσοστό 29.9% στην εταιρεία Weru Technologies Limited.

Οι πιο κάτω συναλλαγές πραγματοποιήθηκαν με συγγενικά μέρη:

(α) Υπόλοιπα στο τέλος του έτους που προέρχονται από εμπορικές και άλλες συναλλαγές

ΣΥΓΚΡΟΤΗΜΑ

| | 2009 € | 2008 € |
|-------------------------------------|------------------|---------------|
| WERU Technologies Limited (Σημ 21) | 212.867 | 68.351 |
| Μείον: Πρόβλεψη για επισφαλές χρέος | <u>(192.867)</u> | <u>-</u> |
| | <u>20.000</u> | <u>68.351</u> |

ΕΤΑΙΡΕΙΑ

| | 2009 € | 2008 € |
|-------------------------------------|-----------------|---------------|
| WERU Technologies Limited (Σημ 21) | 100.171 | 68.351 |
| Μείον: Πρόβλεψη για επισφαλές χρέος | <u>(80.171)</u> | <u>-</u> |
| | <u>20.000</u> | <u>68.351</u> |

(β) Αμοιβή συμβούλων

Η συνολική αμοιβή των Συμβούλων ήταν ως ακολούθως:

| | 2009 € | 2008 € |
|------------------|-----------|-----------|
| Αμοιβή συμβούλων | - | 32.293 |

30. ΣΥΜΦΕΡΟΝΤΑ ΣΥΜΒΟΥΛΩΝ ΣΤΟ ΜΕΤΟΧΙΚΟ ΚΕΦΑΛΑΙΟ ΤΗΣ ΕΤΑΙΡΕΙΑΣ

Τα συμφέροντα συμβούλων στο μετοχικό κεφάλαιο της εταιρείας στις 31 Δεκεμβρίου 2009 και κατά την ημερομηνία αυτής της έκθεσης ήταν αμελητέα.

AVACOM NET PUBLIC COMPANY LIMITED

ΣΗΜΕΙΩΣΕΙΣ ΣΤΙΣ ΕΝΟΠΟΙΗΜΕΝΕΣ ΟΙΚΟΝΟΜΙΚΕΣ ΚΑΤΑΣΤΑΣΕΙΣ

Για το έτος που έληξε στις 31 Δεκεμβρίου 2009

31. ΜΕΤΟΧΟΙ ΠΟΥ ΚΑΤΕΧΟΥΝ ΠΕΡΑΝ ΤΟΥ 5% ΤΟΥ ΜΕΤΟΧΙΚΟΥ ΚΕΦΑΛΑΙΟΥ

Δεν υπήρχαν μέτοχοι που να κατέχουν πέραν του 5% του εκδοθέντος μετοχικού κεφαλαίου στις 31 Δεκεμβρίου 2009 αλλά ούτε στις 31 Μαρτίου του 2010.

32. ΔΙΑΧΕΙΡΙΣΗ ΧΡΗΜΑΤΟΟΙΚΟΝΟΜΙΚΩΝ ΚΙΝΔΥΝΩΝ

Παράγοντες οικονομικού κινδύνου

Το Συγκρότημα και η Εταιρεία εκτίθεται στους ακόλουθους κινδύνους που προκύπτουν από τα χρηματοοικονομικά στοιχεία που κατέχει:

- Πιστωτικό κίνδυνο
- Κίνδυνο ρευστότητας
- Λειτουργικό κίνδυνο
- Κίνδυνο συμμόρφωσης
- Νομικό κίνδυνο
- Κίνδυνο απώλειας φήμης
- Κίνδυνο από την κυριότητα μετοχικών τίτλων
- Άλλους κινδύνους

Το Διοικητικό Συμβούλιο έχει την συνολική ευθύνη για την υιοθέτηση και επίβλεψη του πλαισίου διαχείρισης του χρηματοοικονομικού της κινδύνου.

Οι αρχές διαχείρισης χρηματοοικονομικών κινδύνων της Εταιρείας υιοθετούνται για να εντοπίζονται και να αναλύονται οι κίνδυνοι που αντιμετωπίζει το Συγκρότημα, να θέτει κατάλληλα όρια κινδύνων και ελέγχων, να παρακολουθεί τον κίνδυνο και να τηρεί τα όρια αυτά. Οι αρχές και τα συστήματα διαχείρισης χρηματοοικονομικών κινδύνων αναθεωρούνται συχνά για να αντανακλούν τις αλλαγές στις συνθήκες αγοράς και στις δραστηριότητες του Συγκροτήματος και της Εταιρείας.

(i) Πιστωτικός κίνδυνος

Ο πιστωτικός κίνδυνος προκύπτει όταν η αδυναμία των συμβαλλομένων μερών να εξοφλήσουν τις υποχρεώσεις τους θα μπορούσε να μειώσει το ποσό των μελλοντικών ταμειακών εισροών από χρηματοοικονομικά περιουσιακά στοιχεία κατά την ημερομηνία του ισολογισμού. Το Συγκρότημα και η Εταιρεία δεν έχει σημαντικές συγκεντρώσεις πιστωτικού κινδύνου. Το Συγκρότημα και η Εταιρεία εφαρμόζει διαδικασίες που να βεβαιώνουν ότι οι πωλήσεις προϊόντων και παροχή υπηρεσιών γίνονται σε πελάτες με κατάλληλη ιστορία αξιοπιστίας και παρακολουθεί σε συνεχή βάση τη χρονολογική κατάσταση των εισπρακτέων. Τα τραπεζικά υπόλοιπα κρατούνται σε χρηματοοικονομικούς οργανισμούς με υψηλή πιστωτική αξιοπιστία και το Συγκρότημα και η Εταιρεία εφαρμόζει διαδικασίες που περιορίζουν την έκθεση της σε πιστωτικό κίνδυνο σε σχέση με κάθε χρηματοοικονομικό οργανισμό.

Εμπορικές και λοιπές απαιτήσεις

Η έκθεση του Συγκροτήματος και της Εταιρείας στον πιστωτικό κίνδυνο επηρεάζεται κυρίως από τα ξεχωριστά χαρακτηριστικά του κάθε πελάτη.

Το Συγκρότημα και η Εταιρεία δημιουργεί μια πρόβλεψη για απομείωση η οποία αντιπροσωπεύει την εκτίμηση για ζημιές που προέκυψαν σε σχέση με εμπορικές και λοιπές απαιτήσεις. Τα κυριότερα στοιχεία αυτής της πρόβλεψης αφορούν συγκεκριμένες προβλέψεις που σχετίζονται με ξεχωριστά σημαντικά ποσά και γενικές προβλέψεις σε σχέση με ομάδες παρόμοιων στοιχείων ενεργητικού για ζημιές που έχουν προκύψει αλλά δεν έχουν αναγνωριστεί ακόμη.

AVACOM NET PUBLIC COMPANY LIMITED

ΣΗΜΕΙΩΣΕΙΣ ΣΤΙΣ ΕΝΟΠΟΙΗΜΕΝΕΣ ΟΙΚΟΝΟΜΙΚΕΣ ΚΑΤΑΣΤΑΣΕΙΣ

Για το έτος που έληξε στις 31 Δεκεμβρίου 2009

32. ΔΙΑΧΕΙΡΙΣΗ ΧΡΗΜΑΤΟΟΙΚΟΝΟΜΙΚΩΝ ΚΙΝΔΥΝΩΝ (συνέχεια)

Έκθεση σε πιστωτικό κίνδυνο

Η λογιστική αξία των χρηματοοικονομικών περιουσιακών στοιχείων αντιπροσωπεύει τη μέγιστη έκθεση στο πιστωτικό κίνδυνο. Η μέγιστη έκθεση σε πιστωτικό κίνδυνο κατά την ημερομηνία παρουσίασης των οικονομικών καταστάσεων ήταν:

ΤΟ ΣΥΓΚΡΟΤΗΜΑ

| | 2009 | 2008 |
|-------------------------------------|-----------------------|-------------------------|
| | € | € |
| Εμπορικές και λοιπές απαιτήσεις | 420.834 | 1.313.831 |
| Μετρητά στην τράπεζα και στο ταμείο | <u>(39.321)</u> | <u>238.834</u> |
| | <u>381.513</u> | <u>1.552.665</u> |

Η ΕΤΑΙΡΕΙΑ

| | 2009 | 2008 |
|-------------------------------------|-----------------------|-------------------------|
| | € | € |
| Εμπορικές και λοιπές απαιτήσεις | 451.979 | 983.402 |
| Μετρητά στην τράπεζα και στο ταμείο | <u>(56.536)</u> | <u>72.077</u> |
| | <u>395.443</u> | <u>1.055.479</u> |

(ii) Κίνδυνος ρευστότητας

Ο κίνδυνος ρευστότητας είναι ο κίνδυνος που προκύπτει όταν η λήξη των περιουσιακών στοιχείων και υποχρεώσεων δε συμπίπτουν. Όταν οι λήξεις δε συμπίπτουν, η αποδοτικότητα μπορεί να αυξηθεί αλλά ταυτόχρονα μπορεί να αυξηθεί ο κίνδυνος ζημιών. Το Συγκρότημα εφαρμόζει διαδικασίες με σκοπό την ελαχιστοποίηση τέτοιων ζημιών όπως η διατήρηση ικανοποιητικών ποσών μετρητών και άλλων περιουσιακών στοιχείων με υψηλή ρευστότητα και με το να διατηρεί ένα ικανοποιητικό ποσό σε δεσμευμένες πιστωτικές διευκολύνσεις.

Πιο κάτω παρουσιάζονται οι συμβατικές λήξεις των χρηματοοικονομικών υποχρεώσεων, περιλαμβανομένων των εκτιμημένων πληρωμών τόκου:

AVACOM NET PUBLIC COMPANY LIMITED

ΣΗΜΕΙΩΣΕΙΣ ΣΤΙΣ ΕΝΟΠΟΙΗΜΕΝΕΣ ΟΙΚΟΝΟΜΙΚΕΣ ΚΑΤΑΣΤΑΣΕΙΣ

Για το έτος που έληξε στις 31 Δεκεμβρίου 2009

32. ΔΙΑΧΕΙΡΙΣΗ ΧΡΗΜΑΤΟΟΙΚΟΝΟΜΙΚΩΝ ΚΙΝΔΥΝΩΝ (συνέχεια)

ΤΟ ΣΥΓΚΡΟΤΗΜΑ

| 31 Δεκεμβρίου 2009 | Λογιστική αξία | Συμβατικές ταμειακές ροές | Εντός 3 μηνών | Μεταξύ 3 και 12 μηνών | 1-5 έτη | Πέραν των 5 ετών |
|----------------------------------|----------------|---------------------------|----------------|-----------------------|---------|------------------|
| | € | € | € | € | € | € |
| Τραπεζικά παρατραβήγματα | 56.536 | 56.536 | 56.536 | - | - | - |
| Εμπορικές και λοιπές υποχρεώσεις | <u>857.507</u> | <u>857.507</u> | <u>857.507</u> | - | - | - |
| | <u>914.043</u> | <u>914.043</u> | <u>914.043</u> | - | - | - |

| 31 Δεκεμβρίου 2008 | Λογιστική αξία | Συμβατικές ταμειακές ροές | Εντός 3 μηνών | Μεταξύ 3 και 12 μηνών | 1-5 έτη | Πέραν των 5 ετών |
|----------------------------------|------------------|---------------------------|------------------|-----------------------|---------|------------------|
| | € | € | € | € | € | € |
| Τραπεζικά παρατραβήγματα | 388.110 | 388.110 | 388.110 | - | - | - |
| Εμπορικές και λοιπές υποχρεώσεις | <u>1.054.026</u> | <u>1.054.026</u> | <u>1.054.026</u> | - | - | - |
| | <u>1.442.136</u> | <u>1.442.136</u> | <u>1.442.136</u> | - | - | - |

Η ΕΤΑΙΡΕΙΑ

| 31 Δεκεμβρίου 2009 | Λογιστική αξία | Συμβατικές ταμειακές ροές | Εντός 3 μηνών | Μεταξύ 3 και 12 μηνών | 1-5 έτη | Πέραν των 5 ετών |
|----------------------------------|----------------|---------------------------|----------------|-----------------------|---------|------------------|
| | € | € | € | € | € | € |
| Τραπεζικά παρατραβήγματα | 56.536 | 56.536 | 56.536 | - | - | - |
| Εμπορικές και λοιπές υποχρεώσεις | <u>812.794</u> | <u>812.794</u> | <u>812.794</u> | - | - | - |
| | <u>869.330</u> | <u>869.330</u> | <u>869.330</u> | - | - | - |

| 31 Δεκεμβρίου 2008 | Λογιστική αξία | Συμβατικές ταμειακές ροές | Εντός 3 μηνών | Μεταξύ 3 και 12 μηνών | 1-5 έτη | Πέραν των 5 ετών |
|----------------------------------|----------------|---------------------------|----------------|-----------------------|---------|------------------|
| | € | € | € | € | € | € |
| Τραπεζικά παρατραβήγματα | 96.915 | 96.915 | 96.915 | - | - | - |
| Εμπορικές και λοιπές υποχρεώσεις | <u>882.936</u> | <u>882.936</u> | <u>882.936</u> | - | - | - |
| | <u>979.851</u> | <u>979.851</u> | <u>979.851</u> | - | - | - |

AVACOM NET PUBLIC COMPANY LIMITED

ΣΗΜΕΙΩΣΕΙΣ ΣΤΙΣ ΕΝΟΠΟΙΗΜΕΝΕΣ ΟΙΚΟΝΟΜΙΚΕΣ ΚΑΤΑΣΤΑΣΕΙΣ

Για το έτος που έληξε στις 31 Δεκεμβρίου 2009

32. ΔΙΑΧΕΙΡΙΣΗ ΧΡΗΜΑΤΟΟΙΚΟΝΟΜΙΚΩΝ ΚΙΝΔΥΝΩΝ (συνέχεια)

Κίνδυνος επιτοκίου

Ο κίνδυνος επιτοκίου είναι ο κίνδυνος όπου η αξία των χρηματοοικονομικών μέσων διακυμαίνεται εξαιτίας αλλαγών στα επιτόκια της αγοράς. Ο δανεισμός σε κυμαινόμενα επιτόκια εκθέτει το Συγκρότημα σε κίνδυνο επιτοκίου που αφορά τις ταμειακές ροές. Ο δανεισμός σε σταθερά επιτόκια εκθέτει το Συγκρότημα σε κίνδυνο επιτοκίου που αφορά τη δίκαιη αξία. Η διεύθυνση του Συγκροτήματος παρακολουθεί τις διακυμάνσεις στα επιτόκια σε συνεχή βάση και ενεργεί ανάλογα.

Κατά την ημερομηνία παρουσίασης των οικονομικών καταστάσεων η ανάλυση των τοκοφόρων χρηματοοικονομικών μέσων σε σχέση με τα επιτόκια ήταν:

ΤΟ ΣΥΓΚΡΟΤΗΜΑ

| | 2009 € | 2008 € |
|---|---------------|----------------|
| <i>Χρηματοοικονομικά στοιχεία ενεργητικού</i> | | |
| Χρηματοοικονομικά μέσα κυμαινόμενου επιτοκίου | <u>17.215</u> | <u>238.834</u> |
| <i>Χρηματοοικονομικά στοιχεία παθητικού</i> | | |
| Χρηματοοικονομικά μέσα κυμαινόμενου επιτοκίου | <u>56.536</u> | <u>565.557</u> |

Η ΕΤΑΙΡΕΙΑ

| | 2009 € | 2008 € |
|---|---------------|----------------|
| <i>Χρηματοοικονομικά στοιχεία ενεργητικού</i> | | |
| Χρηματοοικονομικά μέσα κυμαινόμενου επιτοκίου | <u>-</u> | <u>72.077</u> |
| <i>Χρηματοοικονομικά στοιχεία παθητικού</i> | | |
| Χρηματοοικονομικά μέσα κυμαινόμενου επιτοκίου | <u>56.536</u> | <u>274.362</u> |

AVACOM NET PUBLIC COMPANY LIMITED

ΣΗΜΕΙΩΣΕΙΣ ΣΤΙΣ ΕΝΟΠΟΙΗΜΕΝΕΣ ΟΙΚΟΝΟΜΙΚΕΣ ΚΑΤΑΣΤΑΣΕΙΣ

Για το έτος που έληξε στις 31 Δεκεμβρίου 2009

32. ΔΙΑΧΕΙΡΙΣΗ ΧΡΗΜΑΤΟΟΙΚΟΝΟΜΙΚΩΝ ΚΙΝΔΥΝΩΝ (συνέχεια)

(iii) Άλλοι κίνδυνοι τιμών αγοράς

Το Συγκρότημα εκτίθεται σε οικονομικούς κινδύνους που πηγάζουν από αλλαγές στις τιμές των μετοχών. Το Συγκρότημα παρακολουθεί τη διασπορά του χαρτοφυλακίου της έτσι ώστε να μετριάσει την έκθεση της σε αυτούς τους οικονομικούς κινδύνους.

(iv) Λειτουργικός κίνδυνος

Ο λειτουργικός κίνδυνος είναι ο κίνδυνος που απορρέει από αδυναμία των συστημάτων τεχνολογίας και ελέγχων του Συγκροτήματος καθώς και ο κίνδυνος που προέρχεται από ανθρώπινο λάθος και φυσικές καταστροφές. Τα συστήματα του Συγκροτήματος ελέγχονται, συντηρούνται και αναβαθμίζονται σε συνεχή βάση.

(v) Κίνδυνος συμμόρφωσης

Ο κίνδυνος συμμόρφωσης είναι ο κίνδυνος χρηματικής απώλειας, συμπεριλαμβανομένης και απώλειας από πρόστιμα και άλλες ποινές, που απορρέει από τη μη συμμόρφωση με τους νόμους και κανονισμούς της Πολιτείας. Ο κίνδυνος αυτός περιορίζεται σε μεγάλο βαθμό μέσω της εποπτείας που ασκείται από το Λειτουργό Συμμόρφωσης, αλλά και μέσω άλλων ασφαλιστικών δικλείδων που εφαρμόζει το Συγκρότημα.

(vi) Νομικός κίνδυνος

Ο νομικός κίνδυνος είναι ο κίνδυνος χρηματικής απώλειας, διακοπής των λειτουργιών του Συγκροτήματος ή οποιασδήποτε άλλης αρνητικής κατάστασης που πηγάζει από την πιθανότητα μη εφαρμογής ή παράβασης νομικών συμβάσεων και κατά συνέπεια νομικών αγωγών. Ο κίνδυνος αυτός περιορίζεται μέσω των συμβολαίων που χρησιμοποιεί το Συγκρότημα για να εκτελεί τις εργασίες του.

(vii) Κίνδυνος απώλειας φήμης

Ο κίνδυνος αυτός απορρέει από αρνητική δημοσιότητα όσον αφορά τις εργασίες του Συγκροτήματος, που είτε αληθινή είτε ψευδής, μπορεί να προκαλέσει μείωση της πελατειακής βάσης του, μείωση των εισοδημάτων και νομικές αγωγές εναντίον του Συγκροτήματος. Το Συγκρότημα εφαρμόζει διαδικασίες με σκοπό την ελαχιστοποίηση του κινδύνου αυτού.

(viii) Κίνδυνος από την κυριότητα μετοχικών τίτλων

Ο κίνδυνος αυτός απορρέει από τις μετοχικές επενδύσεις/συμμετοχές του Συγκροτήματος και είναι συνδυασμός πιστωτικού, αγοραίου και λειτουργικού κινδύνου, καθώς και κινδύνου ρευστότητας, συμμόρφωσης και απώλειας φήμης. Το Συγκρότημα εφαρμόζει διαδικασίες ανάλυσης, επιμέτρησης και ελέγχου του κινδύνου αυτού έτσι ώστε να ελαχιστοποιείται.

AVACOM NET PUBLIC COMPANY LIMITED

ΣΗΜΕΙΩΣΕΙΣ ΣΤΙΣ ΕΝΟΠΟΙΗΜΕΝΕΣ ΟΙΚΟΝΟΜΙΚΕΣ ΚΑΤΑΣΤΑΣΕΙΣ

Για το έτος που έληξε στις 31 Δεκεμβρίου 2009

32. ΔΙΑΧΕΙΡΙΣΗ ΧΡΗΜΑΤΟΟΙΚΟΝΟΜΙΚΩΝ ΚΙΝΔΥΝΩΝ (συνέχεια)

(ix) Άλλοι κίνδυνοι

Το γενικότερο οικονομικό περιβάλλον που επικρατεί στην Κύπρο και διεθνώς ενδέχεται να επηρεάσει σε σημαντικό βαθμό τις δραστηριότητες του Συγκροτήματος. Έννοιες όπως ο πληθωρισμός, η ανεργία και εξέλιξη του ακαθάριστου εγχώριου προϊόντος (GDP) είναι άμεσα συνυφασμένες με την οικονομική πορεία της κάθε χώρας και οποιαδήποτε μεταβολή αυτών καθώς και του εν γένει οικονομικού περιβάλλοντος δύναται να προκαλέσει αλυσιδωτές αντιδράσεις σε όλους τους τομείς επηρεάζοντας ανάλογα το Συγκρότημα.

Διαχείριση κεφαλαίου

Το Συγκρότημα διαχειρίζεται τα κεφάλαια του ούτως ώστε να διασφαλίζει ότι θα συνεχίσει να λειτουργεί ως δρώσα οικονομική μονάδα και ταυτόχρονα θα έχει τη μέγιστη δυνατή απόδοση για τους μετόχους μέσω της βέλτιστης αναλογίας ιδίων κεφαλαίων και δανεισμού.

33. ΕΞΑΡΤΗΜΕΝΕΣ ΕΤΑΙΡΕΙΕΣ

(1) Λεπτομέρειες των εξαρτημένων εταιρειών έχουν ως ακολούθως:

| | 2009 | Ποσοστό συμμετοχής 2008 | Χώρα σύστασης | Κύρια δραστηριότητα |
|---|---------|-------------------------------|------------------|--|
| Εξαρτημένες άμεσα της Εταιρείας | | | | |
| Avacom Hellas AE | 99,00% | 99,00% | Ελλάδα | Αδρανής |
| Umbrella Investments Ltd | 96,10% | 96,10% | Κύπρος | Αδρανής |
| Intelweb Ltd | 60,00% | 60,00% | Κύπρος | Αδρανής |
| Multirama Orphanides Ltd | 50,00% | 50,00% | Κύπρος | Αδρανής – Υπό εκκαθάριση |
| Intersys Computers Ltd | 100,00% | 100,00% | Κύπρος | Εμπορία ηλεκτρονικών υπολογιστών και συναφούς εξοπλισμού |
| Runstop Electronics Ltd | 0,00% | 100,00% | Κύπρος | Καλωδίωσης Λιανική και χονδρική εμπορία ηλεκτρονικών υπολογιστών και εξοπλισμού γραφείου |
| Prisma Computers Ltd | 0,00% | 100% | Κύπρος | Εμπορία ηλεκτρονικών υπολογιστών Apple |
| Osys AE | 35,00% | 35% | Ελλάδα | Υπό εκκαθάριση |
| Εξαρτημένες έμμεσα μέσω της Intersys Computers Ltd | | | | |
| C.P. Chips & Bits Ltd | 100,00% | 100,00% | Κύπρος | Αδρανής |

AVACOM NET PUBLIC COMPANY LIMITED

ΣΗΜΕΙΩΣΕΙΣ ΣΤΙΣ ΕΝΟΠΟΙΗΜΕΝΕΣ ΟΙΚΟΝΟΜΙΚΕΣ ΚΑΤΑΣΤΑΣΕΙΣ

Για το έτος που έληξε στις 31 Δεκεμβρίου 2009

34. ΓΕΓΟΝΟΤΑ ΜΕΤΑ ΤΗΝ ΠΕΡΙΟΔΟ ΑΝΑΦΟΡΑΣ

Δεν υπάρχουν σημαντικά γεγονότα μετά την περίοδο αναφοράς που να επηρεάζουν τις οικονομικές καταστάσεις στις 31 Δεκεμβρίου 2009.

35. ΣΥΝΕΧΙΖΟΜΕΝΗ ΔΡΑΣΤΗΡΙΟΤΗΤΑ

Η Εταιρεία υπέστη καθαρή ζημιά ύψους €2.794.396 κατά τη διάρκεια του έτους που έληξε στις 31 Δεκεμβρίου 2009 και, κατά την ημερομηνία αυτή, οι τρέχουσες υποχρεώσεις της υπερέβαιναν το κυκλοφορούν ενεργητικό της κατά €3.094.912. Οι παράγοντες αυτοί συνυπολογιζόμενοι με την έλλειψη προοπτικής και στρατηγικού σχεδιασμού (πέραν της συνεχιζόμενης προώθησης του λογισμικού) για να επανέλθει η Εταιρεία σε κερδοφόρα κατάσταση, υποδηλώνουν την ύπαρξη ουσιαστικής αβεβαιότητας που ενδέχεται να φανερώσει σημαντική αμφιβολία ως προς την ικανότητα της Εταιρείας να συνεχίσει ως συνεχιζόμενη δραστηριότητα.