

Σε συνεδρίαση του Διοικητικού Συμβουλίου της Εταιρείας A & P (Andreou & Paraskevaides) Enterprises Public Company Ltd στις 26 Απριλίου 2010 λήφθηκαν μεταξύ άλλων οι ακόλουθες αποφάσεις:

1. Εγκρίθηκαν οι ελεγμένες οικονομικές καταστάσεις της Εταιρείας για το οικονομικό έτος 2009. Τα αποτελέσματα όπως έχουν εγκριθεί, μειώθηκαν από τα ενδεικτικά που έχουν ήδη ανακοινωθεί στις 25 Φεβρουαρίου 2010 κατά €10 χιλιάδες . Ο λόγος ήταν μη σημαντικές ελεγκτικές εγγραφές.

2. Επαναβεβαιώθηκε η απόφαση του Διοικητικού Συμβουλίου να εισηγηθεί στην Γενική Συνέλευση των μετόχων μέρισμα 11,3 % ή 1,92 σεντ κατά μετοχή ονομαστικής αξίας 17 σεντ.

3. Η Ετήσια Γενική Συνέλευση της Εταιρείας ορίστηκε την Πέμπτη 3 Ιουνίου 2010 και ώρα 11:00 π.μ. στο ξενοδοχείο LONDA BEACH στην Λεμεσό.

Η Ετήσια Έκθεση και οι ενοποιημένες οικονομικές καταστάσεις της Εταιρείας για το έτος που έληξε στις 31 Δεκεμβρίου 2009 θα αποσταλούν στους μετόχους της Εταιρείας μαζί με την Πρόσκληση για την Ετήσια Συνέλευση έως την 30ην Απριλίου 2010. Μέχρι την αποστολή της Ετήσιας Έκθεσης στους μετόχους ικανοποιητικός αριθμός αντιτύπων θα διατίθεται στο εγγεγραμμένο γραφείο της Εταιρείας.

**A & P (ANDREOU &
PARASKEVAIDES)
ENTERPRISES PUBLIC
COMPANY LIMITED**

Οικονομικές Καταστάσεις
31 Δεκεμβρίου 2009

Οικονομικές καταστάσεις

31 Δεκεμβρίου 2009

| ΠΕΡΙΕΧΟΜΕΝΑ | ΣΕΛΙΔΑ |
|---|---------------|
| Πληροφορίες Εταιρείας | 1 |
| Έκθεση Διοικητικού Συμβουλίου | 2 - 3 |
| Έκθεση ανεξάρτητων ελεγκτών | 4 - 5 |
| Κατάσταση οικονομικής θέσης | 6 |
| Κατάσταση αποτελεσμάτων | 7 |
| Κατάσταση συνολικών εσόδων | 8 |
| Κατάσταση αλλαγών στα ίδια κεφάλαια | 9 |
| Κατάσταση ταμειακών ροών | 10 |
| Σημειώσεις στις οικονομικές καταστάσεις | 11 - 43 |

Πληροφορίες εταιρείας

| | |
|------------------------------|--|
| Διοικητικό Συμβούλιο: | Χριστίνα Παρασκευαΐδου - Εκτελεστικός Πρόεδρος Κυριάκος Ανδρέου - Εκτελεστικός Αντιπρόεδρος και Διευθύνων Σύμβουλος Γεώργιος Ανδρέου - Μη Εκτελεστικός Αντιπρόεδρος Κίρκης Λευκαρίτης Αντώνης Χατζηπαύλου Ανδρέας Παπαθωμάς Πανίκος Αριστοτέλους (Διορίστηκε στις 11 Ιουνίου 2009) Πάρης Σπανός (Διορίστηκε στις 12 Μαρτίου 2010) |
| Γραμματέας Εταιρείας: | Γεώργιος Ανδρέου |
| Ανεξάρτητοι Ελεγκτές: | Grant Thornton Εγκεκριμένοι Λογιστές Αγίου Νικολάου 41-49 Nimeli Court, Block C T.Θ. 23907 1687 Λευκωσία, Κύπρος |
| Εγγεγραμμένο γραφείο: | Δεληγιώργη 1 Κτίριο Κόσμος T.K 1066 Λευκωσία |
| Αριθμός εγγραφής: | 844 |

Έκθεση Διοικητικού Συμβουλίου

Το Διοικητικό Συμβούλιο υποβάλλει την έκθεση του μαζί με τις ελεγμένες οικονομικές καταστάσεις της Εταιρείας για το έτος που έληξε στις 31 Δεκεμβρίου 2009.

Κύρια δραστηριότητα

Η κύρια δραστηριότητα της Εταιρείας, που δεν έχει αλλάξει από το προηγούμενο έτος, είναι η παραγωγή, εμφιάλωση και διανομή αεριούχων αναψυκτικών, χυμών, τσαγιού και σκουός και η εμπορία νερού.

Υποκαταστήματα

Οι δραστηριότητες της Εταιρείας δεν διεξάγονται μέσω οποιουδήποτε υποκαταστήματος.

Ανασκόπηση τρέχουσας κατάστασης, προβλεπόμενες μελλοντικές εξελίξεις και σημαντικοί κίνδυνοι

Η εξέλιξη της Εταιρείας μέχρι σήμερα, τα οικονομικά της αποτελέσματα και η οικονομική της θέση όπως παρουσιάζονται στις οικονομικές καταστάσεις θεωρούνται ικανοποιητικά.

Οι σημαντικότεροι κίνδυνοι που αντιμετωπίζει η Εταιρεία και οι ενέργειες που λαμβάνει για αντιμετώπιση τους, αναφέρονται στη σημείωση 3 των οικονομικών καταστάσεων.

Αποτελέσματα

Τα αποτελέσματα της Εταιρείας για το έτος παρουσιάζονται στις σελίδες 8. Το Διοικητικό Συμβούλιο εισηγείται την πληρωμή μερίσματος όπως παρουσιάζεται πιο κάτω.

Μερίσματα

Οι Σύμβουλοι εισηγούνται μερίσμα 1,92 σεντ του Ευρώ ανά μετοχή από τα κέρδη του 2009 που ανέρχεται σε €3.508.306 το οποίο θα υποβληθεί για έγκριση στην Ετήσια Γενική Συνέλευση.

Στις 4 Ιουνίου 2009 η Εταιρεία σε Γενική Συνέλευση ενέκρινε την πληρωμή τελικού μερίσματος χρήσεως 2008, ύψους € 3.837.210 (2008: € 3.434.233).

Μετοχικό κεφάλαιο

Δεν υπήρξαν αλλαγές στο μετοχικό κεφάλαιο της Εταιρείας κατά τη διάρκεια του υπό εξέταση έτους.

Διοικητικό Συμβούλιο

Τα μέλη του Διοικητικού Συμβουλίου στις 31 Δεκεμβρίου 2009 και κατά την ημερομηνία της έκθεσης αυτής παρουσιάζονται στην σελίδα 1. Όλοι τους ήταν μέλη του Διοικητικού Συμβουλίου καθ'όλη τη διάρκεια του έτους που έληξε στις 31 Δεκεμβρίου 2009 εκτός από τον κύριο Πανίκο Αριστοτέλους ο οποίος διορίστηκε Σύμβουλος στις 11 Ιουνίου 2009. Επίσης στις 12 Μαρτίου 2010, ο κύριος Πάρος Σπανός διορίστηκε Σύμβουλος της Εταιρείας.

Σύμφωνα με το Καταστατικό της Εταιρείας όλα τα σημερινά μέλη του Διοικητικού Συμβουλίου διατηρούν το αξίωμα τους.

Δεν υπήρξαν σημαντικές αλλαγές στην ανάθεση ευθυνών και αμοιβή των μελών του Διοικητικού Συμβουλίου.

Γεγονότα μεταγενέστερα της λήξης του έτους

Οποιαδήποτε σημαντικά γεγονότα συνέβηκαν μετά τη λήξη του έτους περιγράφονται στη σημείωση 32 των οικονομικών καταστάσεων.

Έκθεση Διοικητικού Συμβουλίου

Ανεξάρτητοι Ελεγκτές

Οι ανεξάρτητοι ελεγκτές, Grant Thornton, έχουν εκδηλώσει επιθυμία να εξακολουθήσουν να παρέχουν τις υπηρεσίες τους και ψήφισμα που να εξουσιοδοτεί το Διοικητικό Συμβούλιο να καθορίσει την αμοιβή τους, θα κατατεθεί στην Ετήσια Γενική Συνέλευση.

Με εντολή του Διοικητικού Συμβουλίου,

Γεώργιος Ανδρέου
Γραμματέας

Λευκωσία, 26 Απριλίου 2010



ΕΚΘΕΣΗ ΑΝΕΞΑΡΤΗΤΩΝ ΕΛΕΓΚΤΩΝ ΠΡΟΣ ΤΑ ΜΕΛΗ ΤΗΣ Α & Ρ (ANDREOU & PARASKEVAIDES) ENTERPRISES PUBLIC COMPANY LIMITED

Grant Thornton

41-49 Agiou Nicolaou Street
Nimeli Court - Block C
Engomi, 2408 Lefkosia
P.O.Box 23907, 1687 Lefkosia
Cyprus

T +357 22600000

F +357 22600001

www.gtcyprus.com

Έκθεση επί των Οικονομικών Καταστάσεων

Έχουμε ελέγξει τις οικονομικές καταστάσεις της μητρικής εταιρείας Α & Ρ (Andreou & Paraskevaides) Enterprises Public Company Limited (η "Εταιρεία") στις σελίδες 6 μέχρι 43, που αποτελούνται από την κατάσταση οικονομικής θέσης στις 31 Δεκεμβρίου 2009, και τις καταστάσεις αποτελεσμάτων, συνολικών εσόδων, αλλαγών στα ίδια κεφάλαια και ταμειακών ροών για το έτος που έληξε την ημερομηνία αυτή, και περίληψη των σημαντικών λογιστικών αρχών και λοιπές επεξηγηματικές σημειώσεις.

Έχουμε εκδώσει ξεχωριστή έκθεση επί των ενοποιημένων οικονομικών καταστάσεων της Εταιρείας και των θυγατρικών για το έτος που έληξε στις 31 Δεκεμβρίου 2009.

Ευθύνη του Διοικητικού Συμβουλίου για τις Οικονομικές Καταστάσεις

Το Διοικητικό Συμβούλιο της Εταιρείας είναι υπεύθυνο για την κατάρτιση αυτών των οικονομικών καταστάσεων σύμφωνα με τα Διεθνή Πρότυπα Χρηματοοικονομικής Αναφοράς όπως αυτά υιοθετήθηκαν από την Ευρωπαϊκή Ένωση (ΕΕ) και τις απαιτήσεις του περί Εταιρειών Νόμου της Κύπρου, Κεφ. 113. Η ευθύνη αυτή περιλαμβάνει: σχεδιασμό, εφαρμογή και τήρηση εσωτερικών δικλίδων σχετικών με την κατάρτιση και τη δίκαιη παρουσίαση οικονομικών καταστάσεων απαλλαγμένων από ουσιώδες σφάλμα, είτε οφείλεται σε απάτη είτε σε λάθος, επιλογή και εφαρμογή κατάλληλων λογιστικών αρχών, και υπολογισμό λογιστικών εκτιμήσεων που είναι λογικές για τις περιστάσεις.

Ευθύνη των Ελεγκτών

Η δική μας ευθύνη είναι να εκφράσουμε γνώμη πάνω επί αυτών των οικονομικών καταστάσεων με βάση τον έλεγχό μας. Διενεργήσαμε τον έλεγχό μας σύμφωνα με τα Διεθνή Πρότυπα Ελέγχου. Τα Πρότυπα αυτά απαιτούν να συμμορφωνόμαστε με κανόνες δεοντολογίας καθώς και να σχεδιάζουμε και διενεργούμε τον έλεγχο με σκοπό την απόκτηση λελογισμένης διασφάλισης για το εάν οι οικονομικές καταστάσεις είναι απαλλαγμένες από ουσιώδες σφάλμα.

Ένας έλεγχος περιλαμβάνει τη διενέργεια διαδικασιών για την απόκτηση ελεγκτικών τεκμηρίων σχετικά με τα ποσά και τις γνωστοποιήσεις στις οικονομικές καταστάσεις. Οι επιλεγόμενες διαδικασίες βασίζονται στην κρίση του ελεγκτή, περιλαμβανομένης της εκτίμησης των κινδύνων ουσιώδους σφάλματος των οικονομικών καταστάσεων, είτε οφείλεται σε απάτη είτε σε λάθος. Κατά τη διενέργεια αυτών των εκτιμήσεων κινδύνων, ο ελεγκτής εξετάζει τις εσωτερικές δικλίδες που σχετίζονται με την κατάρτιση οικονομικών καταστάσεων της οντότητας που δίνουν αληθινή και δίκαιη εικόνα με σκοπό το σχεδιασμό ελεγκτικών διαδικασιών κατάλληλων για τις περιστάσεις, αλλά όχι με σκοπό την έκφραση γνώμης επί της αποτελεσματικότητας των εσωτερικών δικλίδων της οντότητας. Ο έλεγχος περιλαμβάνει επίσης την αξιολόγηση της καταλληλότητας των λογιστικών αρχών που χρησιμοποιήθηκαν και του λελογισμένου των

Partners:

1. Michaelides FCCA
Savva FCA
Papathomas ACA
2. C. Loizides FCCA
G.T. Poulos ACA
S.A. Ioannou ACA
Karavits FCCA
Michaelides ACA

**ΕΚΘΕΣΗ ΑΝΕΞΑΡΤΗΤΩΝ ΕΛΕΓΚΤΩΝ ΠΡΟΣ ΤΑ ΜΕΛΗ
ΤΗΣ A & P (ANDREOU & PARASKEVAIDES) ENTERPRISES
PUBLIC COMPANY LIMITED (συνέχεια)**

λογιστικών εκτιμήσεων που έγιναν από το Διοικητικό Συμβούλιο, καθώς και την αξιολόγηση της γενικής παρουσίασης των οικονομικών καταστάσεων.

Πιστεύουμε ότι τα ελεγκτικά τεκμήρια που έχουμε αποκτήσει είναι επαρκή και κατάλληλα για να παράσχει μια βάση για την ελεγκτική μας γνώμη.

Γνώμη

Κατά τη γνώμη μας, οι οικονομικές καταστάσεις δίνουν αληθινή και δίκαιη εικόνα της οικονομικής θέσης της μητρικής εταιρείας A & P (Andreou & Paraskevaides) Enterprises Public Company Limited στις 31 Δεκεμβρίου 2009 και της χρηματοοικονομικής επίδοσης και των ταμειακών ροών της για το έτος που έληξε την ημερομηνία αυτή σύμφωνα με τα Διεθνή Πρότυπα Χρηματοοικονομικής Αναφοράς όπως αυτά υιοθετήθηκαν από την ΕΕ και τις απαιτήσεις του περί Εταιρειών Νόμου της Κύπρου, Κεφ. 113.

Έκθεση επί Άλλων Νομικών Απαιτήσεων

Σύμφωνα με τις απαιτήσεις του περί Εταιρειών Νόμου της Κύπρου, Κεφ. 113, αναφέρουμε τα πιο κάτω:

- Έχουμε πάρει όλες τις πληροφορίες και εξηγήσεις που θεωρήσαμε αναγκαίες για σκοπούς του ελέγχου μας.
- Κατά τη γνώμη μας, έχουν τηρηθεί από την Εταιρεία κατάλληλα λογιστικά βιβλία.
- Οι οικονομικές καταστάσεις της Εταιρείας συμφωνούν με τα λογιστικά βιβλία.
- Κατά τη γνώμη μας και από όσα καλύτερα έχουμε πληροφορηθεί και σύμφωνα με τις εξηγήσεις που μας δόθηκαν, οι οικονομικές καταστάσεις παρέχουν τις απαιτούμενες από τον περί Εταιρειών Νόμο της Κύπρου, Κεφ 113, πληροφορίες με τον απαιτούμενο τρόπο.
- Κατά τη γνώμη μας, οι πληροφορίες που δίνονται στην έκθεση του Διοικητικού Συμβουλίου στις σελίδες 2 μέχρι 3 συνάδουν με τις οικονομικές καταστάσεις.

Άλλο Θέμα

Αυτή η έκθεση, περιλαμβανομένης και της γνώμης, ετοιμάστηκε για τα μέλη της Εταιρείας ως σώμα και μόνο σύμφωνα με το Άρθρο 156 του περί Εταιρειών Νόμου της Κύπρου, Κεφ. 113 και για κανένα άλλο σκοπό. Δίνοντας αυτή τη γνώμη δεν αποδεχόμαστε ή αναλαμβάνουμε ευθύνη για οποιοδήποτε άλλο σκοπό ή προς οποιοδήποτε άλλο πρόσωπο στη γνώση του οποίου αυτή η έκθεση δυνατόν να περιέλθει.

Grant Thornton
Εγκειρισμένοι Λογιστές

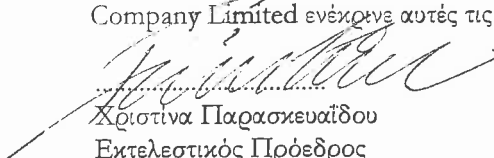
Λευκωσία, 26 Απριλίου 2010


Κατάσταση οικονομικής θέσης

31 Δεκεμβρίου 2009

| | Σημ. | 2009 € | 2008 € |
|--|------|--------------------------|--------------------------|
| ΠΕΡΙΟΥΣΙΑΚΑ ΣΤΟΙΧΕΙΑ | | | |
| Μη κυκλοφορούντα περιουσιακά στοιχεία | | | |
| Ακίνητα, εγκαταστάσεις και εξοπλισμός | 7 | 16.806.846 | 16.673.814 |
| Άυλα στοιχεία ενεργητικού | 8 | 676.670 | 740.587 |
| Επενδύσεις σε θυγατρικές εταιρείες | 10 | 87.074 | 87.074 |
| Χρηματοοικονομικά περιουσιακά στοιχεία διαθέσιμα προς πώληση | 11 | 38.528 | 39.084 |
| | | <u>17.609.118</u> | <u>17.540.559</u> |
| Κυκλοφορούντα περιουσιακά στοιχεία | | | |
| Αποθέματα | 12 | 2.458.477 | 2.649.179 |
| Εμπορικά και άλλα εισπρακτέα ποσά | 13 | 19.721.184 | 21.154.984 |
| Χρηματοοικονομικά περιουσιακά στοιχεία διαθέσιμα προς πώληση | 11 | - | 19.000 |
| Μετρητά στην τράπεζα και στο ταμείο | 14 | 16.149.764 | 13.921.975 |
| | | <u>38.329.425</u> | <u>37.745.138</u> |
| Σύνολο περιουσιακών στοιχείων | | <u>55.938.543</u> | <u>55.285.697</u> |
| ΙΔΙΑ ΚΕΦΑΛΑΙΑ ΚΑΙ ΥΠΟΧΡΕΩΣΕΙΣ | | | |
| Ίδια κεφάλαια και αποθεματικά | | | |
| Μετοχικό κεφάλαιο | 15 | 31.063.129 | 31.063.129 |
| Άλλα αποθεματικά | 16 | 9.268.814 | 7.840.518 |
| Συσσωρευμένα κέρδη | | <u>8.695.223</u> | <u>9.069.555</u> |
| | | <u>49.027.166</u> | <u>47.973.202</u> |
| Μη τρέχουσες υποχρεώσεις | | | |
| Δανεισμός | 17 | 40.342 | 55.598 |
| Αναβλημένες φορολογικές υποχρεώσεις | 18 | 1.426.765 | 1.231.063 |
| Αναβαλλόμενο εισόδημα | 20 | 11.207 | 14.241 |
| | | <u>1.478.314</u> | <u>1.300.902</u> |
| Τρέχουσες υποχρεώσεις | | | |
| Εμπορικοί και άλλοι πιστωτές | 19 | 5.320.365 | 5.685.110 |
| Αναβαλλόμενο εισόδημα | 20 | 3.034 | 3.034 |
| Δανεισμός | 17 | 19.399 | 28.688 |
| Τρέχουσες φορολογικές υποχρεώσεις | 21 | 90.265 | 294.761 |
| | | <u>5.433.063</u> | <u>6.011.593</u> |
| Σύνολο υποχρεώσεων | | <u>6.911.377</u> | <u>7.312.495</u> |
| Σύνολο ιδίων κεφαλαίων και υποχρεώσεων | | <u>55.938.543</u> | <u>55.285.697</u> |

Στις 26 Απριλίου 2010 το Διοικητικό Συμβούλιο της A & P (Andreou & Paraskevaides) Enterprises Public Company Limited ενέκρινε αυτές τις οικονομικές καταστάσεις για έκδοση.


Χριστίνα Παρασκευαΐδου
Εκτελεστικός Πρόεδρος


Γεώργιος Ανδρέου
Μη Εκτελεστικός Αντιπρόεδρος

Οι σημειώσεις στις σελίδες 11 μέχρι 43 αποτελούν αναπόσπαστο μέρος αυτών των οικονομικών καταστάσεων.

Κατάσταση αποτελεσμάτων

Έτος που έληξε στις 31 Δεκεμβρίου 2009

| | Σημ. | 2009 € | 2008 € |
|---|------|-------------------------|-------------------------|
| Εισοδήματα | | 35.569.990 | 36.403.523 |
| Κόστος πωλήσεων | | <u>(18.265.707)</u> | <u>(19.039.231)</u> |
| Μικτό κέρδος | | 17.304.283 | 17.364.292 |
| Άλλα έσοδα | 22 | 143.771 | 179.951 |
| Έξοδα διοίκησης | | <u>(1.165.810)</u> | <u>(1.201.747)</u> |
| Έξοδα διανομής και πωλήσεων | | <u>(12.026.092)</u> | <u>(11.915.786)</u> |
| Κέρδος από εργασίες | 23 | 4.256.152 | 4.426.710 |
| Έσοδα χρηματοδότησης | 25 | 645.926 | 439.185 |
| Έξοδα χρηματοδότησης | 25 | <u>(60.646)</u> | <u>(236.345)</u> |
| Καθαρή ζημιά από επενδυτικές δραστηριότητες | 26 | <u>(333.622)</u> | - |
| Κέρδος πριν από τη φορολογία | | 4.507.810 | 4.629.550 |
| Φορολογία | 27 | <u>(1.044.932)</u> | <u>(522.490)</u> |
| Κέρδος για το έτος | | <u>3.462.878</u> | <u>4.107.060</u> |

Κατάσταση συνολικών εσόδων

Έτος που έληξε στις 31 Δεκεμβρίου 2009

| | Σημ. | 2009 € | 2008 € |
|---|------|--------------------------------|-------------------------|
| Κέρδος για το έτος | | <u>3.462.878</u> | <u>4.107.060</u> |
| Άλλα συνολικά έσοδα | | | |
| Επανεκτίμηση ανικήτων, μηχανημάτων και εγκαταστάσεων | 7 | 1.263.099 | - |
| Χρηματοοικονομικά περιουσιακά στοιχεία διαθέσιμα προς πώληση - Αλλαγή δίκαιης αξίας | 11 | - | (19.632) |
| Αναπροσαρμογή αναβαλλόμενης φορολογίας | | (168.425) | 53.869 |
| Πώληση χρηματοοικονομικών περιουσιακών στοιχείων διαθέσιμων προς πώληση | | 445 | - |
| Ζημιά απομείωσης σε χρηματοοικονομικά περιουσιακά στοιχεία διαθέσιμα προς πώληση που επαναταξινομήθηκε στα αποτελέσματα | | <u>333.177</u> | - |
| Άλλα συνολικά έσοδα, μετά τη φορολογία | | <u>1.428.296</u> | <u>34.237</u> |
| Συνολικά έσοδα για το έτος | | <u><u>4.891.174</u></u> | <u><u>4.141.297</u></u> |

Κατάσταση αλλαγών στα ίδια κεφάλαια

Έτος που έληξε στις 31 Δεκεμβρίου 2009

| | Μετοχικό κεφάλαιο € | Άλλα αποθεματικά (Σημ.16) € | Συσσωρευμένα κέρδη € | Ολικό € |
|---|---------------------------|--------------------------------------|----------------------------|--------------------|
| Την 1 Ιανουαρίου 2008 | 31.220.299 | 7.649.111 | 8.396.728 | 47.266.138 |
| Άλλα συνολικά έσοδα | | | | |
| Κέρδος για το έτος | - | - | 4.107.060 | 4.107.060 |
| Επανεκτίμηση επενδύσεων | - | (19.632) | - | (19.632) |
| Αναπροσαρμογή αναβαλλόμενης φορολογίας | - | 53.869 | - | 53.869 |
| Συνολικά έσοδα για το 2008 | - | 34.237 | 4.107.060 | 4.141.297 |
| Άλλες αλλαγές στα ίδια κεφάλαια | | | | |
| Μετατροπή μετοχικού κεφαλαίου σε Ευρώ | (157.170) | 157.170 | - | - |
| Μερίσματα | - | - | (3.434.233) | (3.434.233) |
| | (157.170) | 157.170 | (3.434.233) | (3.434.233) |
| Στις 31 Δεκεμβρίου 2008/ 1 Ιανουαρίου 2009 | 31.063.129 | 7.840.518 | 9.069.555 | 47.973.202 |
| Άλλα συνολικά έσοδα | | | | |
| Κέρδος για το έτος | - | - | 3.462.878 | 3.462.878 |
| Επανεκτίμηση ανικητών, μηχανημάτων και εγκαταστάσεων | - | 1.263.099 | - | 1.263.099 |
| Ζημιά απομείωσης σε χρηματοοικονομικά περιουσιακά στοιχεία διαθέσιμα προς πώληση που επαναταξινομήθηκε στα αποτελέσματα | - | 333.177 | - | 333.177 |
| Αναπροσαρμογή αναβαλλόμενης φορολογίας | - | (168.425) | - | (168.425) |
| Πώληση χρηματοοικονομικών περιουσιακών στοιχείων διαθέσιμων προς πώληση | - | 445 | - | 445 |
| Συνολικά έσοδα για το 2009 | - | 1.428.296 | 3.462.878 | 4.891.174 |
| Άλλες αλλαγές στα ίδια κεφάλαια | | | | |
| Μερίσματα | - | - | (3.837.210) | (3.837.210) |
| | - | - | (3.837.210) | (3.837.210) |
| Στις 31 Δεκεμβρίου 2009 | 31.063.129 | 9.268.814 | 8.695.223 | 49.027.166 |

Εταιρείες που δεν διανέμουν 70% των κερδών τους μετά τη φορολογία, όπως προσδιορίζεται από τον Περί Εκτάκτου Εισφοράς για την Άμυνα της Δημοκρατίας Νόμο, κατά τη διάρκεια των δύο ετών από το τέλος του φορολογικού έτους στο οποίο τα κέρδη αναφέρονται, θα θεωρείται πως έχουν διανέμει αυτό το ποσό σαν μερίσμα. Έκτακτη αμυντική εισφορά προς 15% θα είναι πληρωτέα πάνω σε αυτή τη λογιζόμενη διανομή μερίσματος στην έκταση που οι μέτοχοι (άτομα και εταιρείες), κατά το τέλος της περιόδου των δύο ετών από το τέλος του φορολογικού έτους στο οποίο τα κέρδη αναφέρονται, είναι φορολογικοί κάτοικοι Κύπρου. Το ποσό αυτό της λογιζόμενης διανομής μερίσματος μειώνεται με οποιοδήποτε πραγματικό μερίσμα ήδη διανεμήθηκε για το έτος στο οποίο τα κέρδη αναφέρονται. Αυτή η έκτακτη αμυντική εισφορά καταβάλλεται από την εταιρεία για λογαριασμό των μετόχων.

Τα άλλα αποθεματικά δεν είναι διαθέσιμα για διανομή υπό μορφή μερίσματος.

Κατάσταση ταμειακών ροών

Έτος που έληξε στις 31 Δεκεμβρίου 2009

| | Σημ. | 2009 € | 2008 € |
|---|------|---------------------------|---------------------------|
| Λειτουργικές δραστηριότητες | | | |
| Κέρδος πριν από τη φορολογία | | 4.507.810 | 4.629.550 |
| Αναπροσαρμογές για: | | | |
| Αποσβέσεις ακινήτων, εγκαταστάσεων και εξοπλισμού | 7 | 1.768.381 | 1.748.545 |
| Χρεώλυση άυλων στοιχείων ενεργητικού | 8 | 81.333 | 100.728 |
| Έσοδο από κρατικές χορηγίες | | (3.034) | (3.034) |
| Ζημιά από πώληση ακινήτων, εγκαταστάσεων και εξοπλισμού | | 26.907 | - |
| Ζημιά από πώληση χρηματοοικονομικών περιουσιακών στοιχείων διαθέσιμων προς πώληση | | 445 | - |
| Χρέωση για απομείωση στην αξία των χρηματοοικονομικών περιουσιακών στοιχείων διαθέσιμων προς πώληση | 11 | 333.177 | - |
| Πιστωτικούς τόκους | 25 | (603.048) | (439.185) |
| Χρεωστικούς τόκους | 25 | 13.806 | 26.482 |
| Διαγραφή άυλων στοιχείων | | - | 33.426 |
| | | <u>6.125.777</u> | <u>6.096.512</u> |
| Αλλαγές στο κεφάλαιο κινήσεως: | | | |
| Αποθέματα | | 190.702 | (142.333) |
| Εμπορικά και άλλα εισπρακτέα ποσά | | 1.433.800 | (872.397) |
| Εμπορικοί και άλλοι πιστωτές | | <u>(364.745)</u> | <u>563.879</u> |
| Ροή μετρητών από εργασίες | | 7.385.534 | 5.645.661 |
| Πληρωμή φόρων | | <u>(1.222.160)</u> | <u>(371.662)</u> |
| Καθαρά μετρητά από λειτουργικές δραστηριότητες | | <u>6.163.374</u> | <u>5.273.999</u> |
| Επενδυτικές δραστηριότητες | | | |
| Πληρωμή για αγορά άυλων στοιχείων ενεργητικού | 8 | (17.416) | (126.870) |
| Πληρωμή για αγορά ακινήτων, εγκαταστάσεων και εξοπλισμού | | (665.471) | (652.280) |
| Εισπραξη από πώληση ακινήτων, εγκαταστάσεων και εξοπλισμού | 7 | 250 | - |
| Εισπραξη από πώληση χρηματοοικονομικών περιουσιακών στοιχείων διαθέσιμων προς πώληση | | 19.565 | - |
| Εισπραξη τόκων | | <u>603.048</u> | <u>439.185</u> |
| Καθαρά μετρητά για επενδυτικές δραστηριότητες | | <u>(60.024)</u> | <u>(339.965)</u> |
| Χρηματοδοτικές δραστηριότητες | | | |
| Αποπληρωμές δανείων | | (15.480) | (13.866) |
| Εισπράξεις από νέα δάνεια | | - | 88.695 |
| Πληρωμή τόκων | | (13.806) | (26.482) |
| Πληρωμή μερισμάτων | | <u>(3.837.210)</u> | <u>(3.434.233)</u> |
| Καθαρά μετρητά για χρηματοδοτικές δραστηριότητες | | <u>(3.866.496)</u> | <u>(3.385.886)</u> |
| Καθαρή αύξηση σε μετρητά και αντίστοιχα μετρητών | | 2.236.854 | 1.548.148 |
| Μετρητά και αντίστοιχα μετρητών: | | | |
| Στην αρχή του έτους | 14 | <u>13.912.518</u> | <u>12.364.370</u> |
| Στο τέλος του έτους | 14 | <u><u>16.149.372</u></u> | <u><u>13.912.518</u></u> |

Οι σημειώσεις στις σελίδες 11 μέχρι 43 αποτελούν αναπόσπαστο μέρος αυτών των οικονομικών καταστάσεων.

Σημειώσεις στις οικονομικές καταστάσεις

Έτος που έληξε στις 31 Δεκεμβρίου 2009

1. Σύσταση και κύριες δραστηριότητες

Χώρα συστάσεως

Η Εταιρεία A & P (ANDREOU & PARASKEVAIDES) ENTERPRISES PUBLIC COMPANY LIMITED (η "Εταιρεία") συστάθηκε στην Κύπρο στις 24 Φεβρουαρίου 1959 ως ιδιωτική εταιρεία περιορισμένης ευθύνης σύμφωνα με τον περί Εταιρειών Νόμο της Κύπρου, Κεφ. 113. Το εγγεγραμμένο γραφείο της είναι στην Δεληγιώργη 1, Κτίριο Κόσμος, Τ.Κ 1066, Λευκωσία.

Αλλαγή ονομασίας Εταιρείας

Στις 9 Αυγούστου 1972 η Εταιρεία μετονομάστηκε από Λουκά & Χριστοδούλου Λίμιτεδ σε Λοΐζος Λουκά και Υιοί Λίμιτεδ και στις 7 Ιουλίου 2001 το Διοικητικό Συμβούλιο της Εταιρείας αποφάσισε τη μετονομασία της Εταιρείας σε A & P (Andreou & Paraskevaides) Enterprises Limited. Σε Έκτακτη Γενική Συνέλευση ημερομηνίας 20 Μαΐου 2005, η Εταιρεία έχει μετονομαστεί από A & P (Andreou & Paraskevaides) Enterprises Limited σε A & P (Andreou & Paraskevaides) Enterprises Public Company Limited.

Κύρια δραστηριότητα

Η κύρια δραστηριότητα της Εταιρείας, που δεν έχει αλλάξει από το προηγούμενο έτος, είναι η παραγωγή, εμφιάλωση και διανομή αεριούχων αναψυκτικών, χυμών, τσαγιού και σκουός και η εμπορία νερού.

Στις 27 Μαρτίου 2002 οι τίτλοι της Εταιρείας εισήχθησαν στο Χρηματιστήριο Αξιών Κύπρου.

2. Λογιστικές αρχές

Οι κυριότερες λογιστικές αρχές που υιοθετήθηκαν στην ετοιμασία αυτών των οικονομικών καταστάσεων αναφέρονται πιο κάτω. Αυτές οι αρχές έχουν εφαρμοστεί με συνέπεια για όλες τις περιόδους που παρουσιάζονται σε αυτές τις οικονομικές καταστάσεις, εκτός από όπου δηλώνεται διαφορετικά.

Βάση ετοιμασίας

Η Εταιρεία ετοίμασε αυτές τις ξεχωριστές οικονομικές καταστάσεις της μητρικής εταιρείας για συμμόρφωση με τις απαιτήσεις του περί Φορολογίας του Εισοδήματος Νόμου της Κύπρου.

Οι οικονομικές καταστάσεις έχουν ετοιμαστεί σύμφωνα με τα Διεθνή Πρότυπα Χρηματοοικονομικής Αναφοράς (ΔΠΧΑ) όπως αυτά υιοθετήθηκαν από την Ευρωπαϊκή Ένωση (ΕΕ) και τις απαιτήσεις του περί Εταιρειών Νόμου της Κύπρου, Κεφ.113.. Οι οικονομικές καταστάσεις έχουν ετοιμαστεί με βάση την αρχή του ιστορικού κόστους όπως έχει τροποποιηθεί με την εκτίμηση σε δίκαιη αξία της γης και των κτιρίων, των μηχανημάτων και εγκαταστάσεων, των ψυγείων και περιπτέρων, των οχημάτων και των χρηματοοικονομικών στοιχείων.

Η Εταιρεία ετοίμασε ενοποιημένες οικονομικές καταστάσεις σύμφωνα με τα ΔΠΧΑ για την Εταιρεία και τις θυγατρικές της (το "Συγκρότημα"). Οι ενοποιημένες οικονομικές καταστάσεις μπορούν να ληφθούν από το εγγεγραμμένο γραφείο της Εταιρείας, Δεληγιώργη 1, Κτίριο Κόσμος Τ.Κ. 1066, Λευκωσία.

Οι χρήστες αυτών των ξεχωριστών οικονομικών καταστάσεων της μητρικής εταιρείας πρέπει να τις διαβάσουν μαζί με τις ενοποιημένες οικονομικές καταστάσεις του Συγκροτήματος για το έτος που έληξε στις 31 Δεκεμβρίου 2009 ώστε να λάβουν καλύτερη κατανόηση της οικονομικής κατάστασης, της χρηματοοικονομικής επίδοσης και των ταμειακών ροών της Εταιρείας και του Συγκροτήματος.

Σημειώσεις στις οικονομικές καταστάσεις

Έτος που έληξε στις 31 Δεκεμβρίου 2009

2. Λογιστικές αρχές (συνέχεια)

Βάση ετοιμασίας (συνέχεια)

Η ετοιμασία των οικονομικών καταστάσεων σύμφωνα με τα ΔΠΧΑ απαιτεί τη χρήση ορισμένων σημαντικών λογιστικών εκτιμήσεων και την άσκηση κρίσης από τη διεύθυνση στην διαδικασία εφαρμογής των λογιστικών αρχών της Εταιρείας. Επίσης απαιτείται η χρήση υπολογισμών και υποθέσεων που επηρεάζουν τα αναφερόμενα ποσά των περιουσιακών στοιχείων και υποχρεώσεων, τη γνωστοποίηση ενδεχόμενων απαιτήσεων και υποχρεώσεων κατά την ημερομηνία των οικονομικών καταστάσεων και τα αναφερόμενα ποσά εισοδημάτων και εξόδων κατά τη διάρκεια του υπό αναφορά έτους. Παρά το γεγονός ότι αυτοί οι υπολογισμοί βασίζονται στην καλύτερη δυνατή γνώση της διεύθυνσης της Εταιρείας σε σχέση με τις τρέχουσες συνθήκες και ενέργειες, τα πραγματικά αποτελέσματα μπορεί τελικά να διαφέρουν από αυτούς τους υπολογισμούς.

Υιοθέτηση καινούργιων και αναθεωρημένων ΔΠΧΑ

Κατά το τρέχον έτος η Εταιρεία έχει εφαρμόσει όλα τα καινούργια και αναθεωρημένα ΔΠΧΑ τα οποία σχετίζονται με τις εργασίες της και είναι εφαρμόσιμα για λογιστικές περιόδους που αρχίζουν την 1 Ιανουαρίου 2009 και τα οποία έχουν επίσης υιοθετηθεί από την Ευρωπαϊκή Ένωση. Η εφαρμογή αυτή έχει επιφέρει σημαντικές αλλαγές στις οικονομικές καταστάσεις της Εταιρείας ως ακολούθως:

- Η εφαρμογή του ΔΛΠ 1 (Αναθεώρηση 2007): "Παρουσίαση των Οικονομικών Καταστάσεων" έχει επηρεάσει σημαντικά την παρουσίαση στις οικονομικές καταστάσεις. Η υιοθέτηση του Προτύπου δεν επηρεάζει την οικονομική θέση ή τα αποτελέσματα της Εταιρείας, αλλά απαιτεί επιπρόσθετες γνωστοποιήσεις, όπως επίσης την ετοιμασία μιας νέας κατάστασης 'Κατάσταση συνολικών εσόδων'. Η αποτίμηση και αναγνώριση των στοιχείων ενεργητικού και παθητικού, εσόδων και εξόδων της Εταιρείας δεν αλλάζει, όμως κάποια έσοδα και έξοδα τα οποία αναγνωρίζονταν άμεσα στα ίδια κεφάλαια τώρα αναγνωρίζονται στα άλλα συνολικά έσοδα, όπως για παράδειγμα κέρδη από επανεκτίμηση ακινήτων, εγκαταστάσεων και εξοπλισμού.
- Η Εταιρεία έχει εφαρμόσει το ΔΠΧΑ 8 "Λειτουργικοί Τομείς" το οποίο αντικαθιστά το ΔΛΠ 14 "Οικονομικές Πληροφορίες Κατά Τομέα", όπως και την απαίτηση του για προσδιορισμό κύριων και δευτερευόντων τομέων. Σύμφωνα με τις πρόνοιες του αναθεωρημένου προτύπου, η πληροφόρηση κατά τομέα της Εταιρείας προς τρίτα μέρη θα είναι βασισμένη στην εσωτερική πληροφόρηση προς το Διοικητικό Συμβούλιο, το οποίο λαμβάνει αποφάσεις ως προς τη διάθεση πόρων και αξιολογεί την απόδοση των αναφερόμενων τομέων.

Όλα τα ΔΠΧΑ που έχουν εκδοθεί από το Συμβούλιο Διεθνών Λογιστικών Προτύπων (IASB) και τα οποία είναι εφαρμόσιμα για το έτος που έληξε στις 31 Δεκεμβρίου 2009, έχουν υιοθετηθεί από την ΕΕ μέσω της διαδικασίας υιοθέτησης που καθιέρωσε η Ευρωπαϊκή Επιτροπή, με εξαίρεση συγκεκριμένων διατάξεων του ΔΛΠ 39: "Χρηματοοικονομικά Μέσα: Αναγνώριση και Αποτίμηση" σχετικά με τη λογιστική αντιστάθμισης χαρτοφυλακίου.

Τα ακόλουθα Πρότυπα, Αναθεωρήσεις σε Πρότυπα και Διερμηνείες έχουν εκδοθεί αλλά δεν είναι ακόμη εφαρμόσιμα για το έτος που έληξε στις 31 Δεκεμβρίου 2009:

Σημειώσεις στις οικονομικές καταστάσεις

Έτος που έληξε στις 31 Δεκεμβρίου 2009

2. Λογιστικές αρχές (συνέχεια)

Πρότυπα και Διερμηνείες που υιοθετήθηκαν από την ΕΕ

- Βελτιώσεις στα ΔΠΧΑ 2008: σχετικά με το ΔΠΧΑ 5 (εφαρμόζεται για ετήσιες περιόδους που ξεκινούν την ή μετά την 1 Ιουλίου 2009).
- ΔΠΧΑ 1 (Αναθεωρημένο): “Πρώτη Εφαρμογή των Διεθνών Προτύπων Χρηματοοικονομικής Αναφοράς” (εφαρμόζεται για ετήσιες περιόδους που ξεκινούν την ή μετά την 1 Ιουλίου 2009).
- ΔΠΧΑ 3 (Αναθεωρημένο): “Συνενώσεις Επιχειρήσεων” (εφαρμόζεται για ετήσιες περιόδους που ξεκινούν την ή μετά την 1 Ιουλίου 2009).
- ΔΛΠ 27 (Αναθεωρημένο): “Ενοποιημένες και Ξεχωριστές Οικονομικές Καταστάσεις” (εφαρμόζεται για ετήσιες περιόδους που ξεκινούν την ή μετά την 1 Ιουλίου 2009).
- ΕΔΔΠΧΑ 17: “Διανομές Μη Χρηματικών Περιουσιακών Στοιχείων στους Ιδιοκτήτες” (εφαρμόζεται για ετήσιες περιόδους που ξεκινούν την ή μετά την 1 Ιουλίου 2009).
- Τροποποίηση στο ΔΛΠ 32: “Κατηγοριοποίηση Εκδόσεων Δικαιωμάτων” (εφαρμόζεται για ετήσιες περιόδους που ξεκινούν την ή μετά την 1 Φεβρουαρίου 2010).
- Τροποποίηση στο ΔΛΠ 39: “Διαθέσιμα Μέσα Αντιστάθμισης” (εφαρμόζεται για ετήσιες περιόδους που ξεκινούν την ή μετά την 1 Ιουλίου 2009).
- Βελτιώσεις στα ΔΠΧΑ 2009 (εφαρμόζεται για ετήσιες περιόδους που ξεκινούν την ή μετά την 1 Ιουλίου 2009 / 1 Ιανουαρίου 2010).
- Τροποποίηση στο ΔΠΧΑ 2: “Συναλλαγές Ομίλου σε Παροχές που Εξαρτώνται από την Αξία Μετοχών και Διακανονίζονται τοις Μετρητοίς” (εφαρμόζεται για ετήσιες περιόδους που ξεκινούν την ή μετά την 1 Ιανουαρίου 2010).

Πρότυπα και Διερμηνείες που δεν υιοθετήθηκαν από την ΕΕ

- ΔΠΧΑ 9: “Χρηματοοικονομικά Μέσα: Ταξινόμηση και Αποτίμηση” (εφαρμόζεται για ετήσιες περιόδους που ξεκινούν την ή μετά την 1 Ιανουαρίου 2013).
- ΔΛΠ 24 (Αναθεωρημένο): “Γνωστοποιήσεις Συνδεδεμένων Μερών” (εφαρμόζεται για ετήσιες περιόδους που ξεκινούν την ή μετά την 1 Ιανουαρίου 2011).
- ΕΔΔΠΧΑ 19: “Εξόφληση Χρηματοοικονομικών Υποχρεώσεων με Συμμετοχικούς Τίτλους” (εφαρμόζεται για ετήσιες περιόδους που ξεκινούν την ή μετά την 1 Ιουλίου 2010).
- Τροποποίηση στο ΔΠΧΑ 1: “Πρόσθετες Εξαιρέσεις για Υιοθετώντες Πρώτης Εφαρμογής” (εφαρμόζεται για ετήσιες περιόδους που ξεκινούν την ή μετά την 1 Ιανουαρίου 2010).
- Τροποποίηση στο ΔΠΧΑ 1: “Περιορισμένη Εξαιρέση από Συγκριτικές Γνωστοποιήσεις του ΔΠΧΑ 7 για Υιοθετώντες Πρώτης Εφαρμογής” (εφαρμόζεται από την 1 Ιουλίου 2010).
- Τροποποίηση στην ΕΔΔΠΧΑ 14: “Προπληρωμές Ελάχιστης Κεφαλαιακής Απαίτησης” (εφαρμόζεται για λογιστικές περιόδους που ξεκινούν την ή μετά την 1 Ιανουαρίου 2011).

Το Διοικητικό Συμβούλιο αναμένει πως όταν αυτά τα λογιστικά πρότυπα ή οι διερμηνείες καταστούν εφαρμόσιμα σε μελλοντικές περιόδους δεν θα έχουν σημαντική επίδραση στις οικονομικές καταστάσεις της Εταιρείας.

Ενοποιημένες οικονομικές καταστάσεις

Η Εταιρεία στο τέλος του οικονομικού της έτους έχει θυγατρικές εταιρείες και με βάση το άρθρο 142(1)(β) του περί Εταιρειών Νόμου, Κεφ. 113, πρέπει να ετοιμάσει ενοποιημένες οικονομικές καταστάσεις τις οποίες να υποβάλει ενώπιον της Εταιρείας σε γενική συνέλευση.

Σημειώσεις στις οικονομικές καταστάσεις

Έτος που έληξε στις 31 Δεκεμβρίου 2009

2. Λογιστικές αρχές (συνέχεια)

Εξαρτημένες εταιρείες

Οι επενδύσεις σε θυγατρικές εταιρείες παρουσιάζονται στην τιμή κτήσης μείον πρόβλεψη για μόνιμη μείωση της αξίας τους, η οποία αναγνωρίζεται ως έξοδο της περιόδου κατά την οποία προκύπτει η μείωση.

Υπεραξία

Η υπεραξία αντιπροσωπεύει την υπέρβαση του κόστους μιας εξαγοράς πέραν της δίκαιης αξίας των καθαρών περιουσιακών στοιχείων της επιχείρησης που αποκτήθηκε κατά την ημερομηνία της εξαγοράς. Η υπεραξία ελέγχεται για απομείωση σε χρονιαία βάση και παρουσιάζεται στην τιμή κόστους μείων συσσωρευμένες ζημιές απομείωσης. Η υπεραξία καταμερίζεται στις μονάδες δημιουργίας ταμειακών ροών για σκοπούς ελεγχου για απομείωση.

Ακίνητα, εγκαταστάσεις και εξοπλισμός

Η γη και τα κτίρια, τα ψυγεία και τα περίπτερα, τα μηχανήματα και οι εγκαταστάσεις και τα οχήματα παρουσιάζονται σε δίκαιη αξία, με βάση εκτιμήσεις από το Διοικητικό Συμβούλιο ή εξωτερικούς ανεξάρτητους εκτιμητές όταν αυτό κρίνεται αναγκαίο, μείον μεταγενέστερες αποσβέσεις για κτίρια. Οι επανεκτιμήσεις γίνονται σε τακτά χρονικά διαστήματα έτσι ώστε τα ποσά που εμφανίζονται στην κατάσταση οικονομικής θέσης να μην διαφέρουν σημαντικά από τις δίκαιες αξίες κατά την ημερομηνία αναφοράς. Τα λοιπά στοιχεία ακινήτων, εγκαταστάσεων και εξοπλισμού παρουσιάζονται σε ιστορικό κόστος μείον αποσβέσεις.

Αυξήσεις στη λογιστική αξία που προκύπτουν από επανεκτίμηση πιστώνονται στο αποθεματικό επανεκτίμησης. Μειώσεις που αντισταθμίζουν προηγούμενες αυξήσεις του ίδιου περιουσιακού στοιχείου χρεώνονται έναντι αυτού του αποθεματικού. Όλες οι άλλες μειώσεις χρεώνονται στα αποτελέσματα.

Οι αποσβέσεις υπολογίζονται σύμφωνα με τη σταθερή μέθοδο ώστε να διαγραφεί το κόστος ή η επανεκτιμημένη αξία του κάθε στοιχείου ακινήτων, εγκαταστάσεων και εξοπλισμού στο διάστημα της αναμενόμενης ωφέλιμης ζωής τους. Τα ετήσια ποσοστά απόσβεσης είναι τα ακόλουθα:

| | λ |
|--|---------|
| | % |
| Κτίρια | 4 |
| Μηχανήματα και εγκαταστάσεις | 5 |
| Άδεια μπουκάλια και κιβώτια | 10 |
| Ψυγεία και περίπτερα | 6,67 |
| Ανακαίνιση μηχανημάτων και εγκαταστάσεων | 20 |
| Οχήματα | 6,67-10 |
| Έπιπλα, σκεύη και εξοπλισμός | 10-20 |

Δε λογίζεται απόσβεση πάνω στη γη.

Όπου η λογιστική αξία ενός περιουσιακού στοιχείου είναι μεγαλύτερη από το υπολογιζόμενο ποσό ανάκτησης, αυτή μειώνεται αμέσως στο ποσό της ανάκτησης.

Σημειώσεις στις οικονομικές καταστάσεις

Έτος που έληξε στις 31 Δεκεμβρίου 2009

2. Λογιστικές αρχές (συνέχεια)

Ακίνητα, εγκαταστάσεις και εξοπλισμός (συνέχεια)

Δαπάνες για επιδιορθώσεις και συντήρηση ακινήτων, εγκαταστάσεων και εξοπλισμού χρεώνονται στα αποτελέσματα στο έτος που προκύπτουν. Το κόστος σημαντικών ανακαινίσεων και άλλες μεταγενέστερες δαπάνες περιλαμβάνονται στην αξία του περιουσιακού στοιχείου όταν είναι πιθανό πως θα προκύψουν μελλοντικά οικονομικά οφέλη στην Εταιρεία μεγαλύτερα από αυτά που αρχικά αναμένονταν σύμφωνα με την αρχική απόδοση του περιουσιακού στοιχείου. Οι σημαντικές ανακαινίσεις αποσβένονται κατά τη διάρκεια της υπόλοιπης ωφέλιμης ζωής του σχετικού περιουσιακού στοιχείου.

Κέρδη και ζημιές από διάθεση ακινήτων, εγκαταστάσεων και εξοπλισμού προσδιορίζονται με τη σύγκριση των εισπράξεων με τη λογιστική αξία και αναγνωρίζονται στα αποτελέσματα. Στην περίπτωση διάθεσης επανεκτιμημένων περιουσιακών στοιχείων, τα ποσά που περιλαμβάνονται στα αποθεματικά δίκαιης αξίας μεταφέρονται στα συσσωρευμένα κέρδη.

Σημειώσεις στις οικονομικές καταστάσεις

Έτος που έληξε στις 31 Δεκεμβρίου 2009

2. Λογιστικές αρχές (συνέχεια)

Έξοδα διεύρυνσης πελατολογίου

Πληρωμές που αφορούν την διεύρυνση του πελατολογίου της Εταιρείας από τις οποίες προκύπτουν μελλοντικά οικονομικά οφέλη αναγνωρίζονται ως άυλα στοιχεία ενεργητικού. Τα έξοδα αυτά αποσβένονται από την απαρχή της συμφωνίας με κάθε πελάτη, χρησιμοποιώντας την αντιλογιζόμενη "Sum of the Digits" μέθοδο απόσβεσης κατά τη διάρκεια της αναμενόμενης ωφέλιμης ζωής τους, η οποία καθορίζεται από τη χρονική διάρκεια της συμφωνίας. Η χρεόλυση παρουσιάζεται στα έξοδα πωλήσεων και διανομής.

Κρατικές χορηγίες

Οι κρατικές χορηγίες οι οποίες λαμβάνονται για την απόκτηση μη κυκλοφορούντων περιουσιακών στοιχείων καταχωρούνται ως έσοδο επόμενων χρήσεων, το οποίο λογίζεται με τρόπο συστηματικό και ορθολογικό στα έσοδα των χρήσεων της ωφέλιμης ζωής του περιουσιακού στοιχείου.

Κρατικές χορηγίες αναφορικά με έξοδα τα οποία έχουν προκύψει αναγνωρίζονται ως έσοδο όταν εισπράττονται. Αν το σχετικό έξοδο δεν έχει ακόμη προκύψει τότε αναγνωρίζονται ως αναβαλλόμενο έσοδο στην κατάσταση οικονομικής θέσης μέχρι το έξοδο να προκύψει.

Έξοδα έρευνας και ανάπτυξης

Οι δαπάνες για έρευνα και ανάπτυξη αναγνωρίζονται ως έξοδα στην περίοδο που πραγματοποιούνται με εξαίρεση τα έξοδα ανάπτυξης τα οποία αφορούν το σχεδιασμό και δοκιμασία νέων ή βελτιωμένων προϊόντων τα οποία αναγνωρίζονται ως άυλα στοιχεία ενεργητικού στο βαθμό που αναμένεται ότι από αυτά θα προκύψουν μελλοντικά οικονομικά οφέλη. Τα αναβαλλόμενα έξοδα ανάπτυξης αποσβένονται από την ημερομηνία ολοκλήρωσης της ανάπτυξης κάθε προϊόντος χρησιμοποιώντας τη σταθερή μέθοδο απόσβεσης κατά την διάρκεια της αναμενόμενης επωφελούς χρήσης τους, δεν θα υπερβαίνει τα δέκα έτη. Η χρεόλυση παρουσιάζεται στα έξοδα πωλήσεων και διανομής.

Λογισμικά προγράμματα

Δαπάνες που έχουν άμεση σχέση με ξεχωριστά λογισμικά προγράμματα που ανήκουν στην Εταιρεία και που αναμένεται ότι θα δημιουργήσουν οικονομικά οφέλη που θα υπερβαίνουν τις δαπάνες για περισσότερο από ένα έτος αναγνωρίζονται ως άυλα περιουσιακά στοιχεία. Μετέπειτα τα λογισμικά προγράμματα παρουσιάζονται στο κόστος μείον συσσωρευμένες αποσβέσεις και μείον οποιαδήποτε συσσωρευμένη απομείωση στην αξία. Δαπάνες που βελτιώνουν ή επεκτείνουν την απόδοση των λογισμικών προγραμμάτων πέραν από τις αρχικές προδιαγραφές κεφαλαιοποιούνται. Δαπάνες που σχετίζονται με τη συντήρηση λογισμικών προγραμμάτων χρεώνονται στα αποτελέσματα στο έτος που προκύπτουν. Τα λογισμικά προγράμματα αποσβένονται σύμφωνα με τη σταθερή μέθοδο σε περίοδο που δεν υπερβαίνει τα τρία έτη. Η χρεώλυση ξεκινά όταν τα λογισμικά προγράμματα είναι διαθέσιμα προς χρήση.

Σημειώσεις στις οικονομικές καταστάσεις

Έτος που έληξε στις 31 Δεκεμβρίου 2009

2. Λογιστικές αρχές (συνέχεια)

Χρηματοοικονομικά μέσα

Τα χρηματοοικονομικά περιουσιακά στοιχεία και οι χρηματοοικονομικές υποχρεώσεις καταχωρούνται στην κατάσταση οικονομικής θέσης της Εταιρείας, από τη στιγμή που η Εταιρεία καθίσταται ένα μέρος εκ των συμβαλλομένων του χρηματοοικονομικού μέσου.

Χρηματοοικονομικά περιουσιακά στοιχεία διαθέσιμα προς πώληση

Επενδύσεις που αποκτούνται για απεριόριστο χρονικό διάστημα, οι οποίες μπορεί να πωληθούν λόγω ανάγκης ρευστότητας ή αλλαγών στα επιτόκια ταξινομούνται ως χρηματοοικονομικά περιουσιακά στοιχεία διαθέσιμα προς πώληση και περιλαμβάνονται στα μη κυκλοφορούντα περιουσιακά στοιχεία εκτός αν η διεύθυνση έχει τη δεδηλωμένη πρόθεση να κρατήσει τις επενδύσεις αυτές για λιγότερο από δώδεκα μήνες από την ημερομηνία αναφοράς ή εκτός αν θα χρειαστεί να πωληθούν για αύξηση του λειτουργικού κεφαλαίου που σε τέτοια περίπτωση περιλαμβάνονται στα κυκλοφορούντα περιουσιακά στοιχεία.

Για διαθέσιμες προς πώληση επενδύσεις, τα κέρδη και οι ζημίες που προκύπτουν από μεταβολές στην δίκαιη αξία αναγνωρίζονται άλλα συνολικά έσοδα έως ότου οι επενδύσεις διατεθούν ή αποφασισθεί ότι πρέπει να απομειωθούν, χρόνος κατά τον οποίο τα προηγούμενα συσσωρευμένα κέρδη ή ζημίες που είχαν αναγνωρισθεί στα ίδια κεφάλαια θα περιληφθούν στα αποτελέσματα της περιόδου. Στην περίπτωση μετοχικών τίτλων που ταξινομήθηκαν ως διαθέσιμοι προς πώληση, μια σημαντική ή παρατεταμένη μείωση στη δίκαιη αξία της μετοχής κάτω από το κόστος της λαμβάνεται υπόψη ως ένδειξη πιθανής απομείωσης στην αξία. Αν υπάρχουν τέτοιες ενδείξεις για χρηματοοικονομικά περιουσιακά στοιχεία διαθέσιμα προς πώληση η συσσωρευμένη ζημία η οποία προσδιορίζεται ως η διαφορά μεταξύ του κόστους απόκτησης και της παρούσας δίκαιης αξίας, μείον ζημίες απομείωσης του περιουσιακού στοιχείου που προηγουμένως αναγνωρίστηκαν στα αποτελέσματα, μεταφέρεται από τα ίδια κεφάλαια και αναγνωρίζεται στα αποτελέσματα. Ζημίες απομείωσης αναγνωρισθείσες στα αποτελέσματα για συμμετοχικούς τίτλους ταξινομηθέντες ως διαθέσιμους προς πώληση μεταγενέστερα δεν αναστρέφονται μέσω αποτελεσμάτων. Ζημίες απομείωσης για ομόλογα ταξινομηθέντα ως διαθέσιμα προς πώληση αναγνωρισθείσες στα αποτελέσματα μεταγενέστερα αναστρέφονται εάν μια αύξηση στην δίκαιη αξία της επένδυσης μπορεί αντικειμενικά να σχετίζεται με ένα γεγονός που συνέβη μετά την αναγνώριση της ζημίας απομείωσης.

Δάνεια και εισπρακτέα

(1) Απαιτήσεις από εμπορικές δραστηριότητες

Οι απαιτήσεις από εμπορικές δραστηριότητες αρχικά επιμετρώνται στην δίκαιη αξία και μεταγενέστερα επιμετρώνται στο αναπόσβεστο κόστος με τη χρήση της μεθόδου του πραγματικού επιτοκίου. Κατάλληλες προβλέψεις για εκτιμώμενα μη ανακτήσιμα ποσά αναγνωρίζονται στα αποτελέσματα όταν υπάρχει αντικειμενική απόδειξη ότι το περιουσιακό στοιχείο έχει απομειωθεί. Η αναγνωριζόμενη πρόβλεψη επιμετρώνται ως η διαφορά μεταξύ της λογιστικής αξίας του περιουσιακού στοιχείου και της παρούσας αξίας των εκτιμώμενων μελλοντικών ταμειακών ροών προεξοφλημένων με το πραγματικό επιτόκιο που ίσχυε κατά την αρχική αναγνώριση.

Χρεώστες ανεπίδεκτοι εισπραξέων διαγράφονται, όπου θεωρείται κατάλληλο.

Σημειώσεις στις οικονομικές καταστάσεις

Έτος που έληξε στις 31 Δεκεμβρίου 2009

2. Λογιστικές αρχές (συνέχεια)

- **Χρηματοοικονομικές υποχρεώσεις**

Οι χρηματοοικονομικές υποχρεώσεις αποτελούν υποχρεώσεις για πληρωμή με μετρητά ή άλλα χρηματοοικονομικά περιουσιακά στοιχεία και αναγνωρίζονται όταν η Εταιρεία καθίσταται ένα μέρος εκ των συμβαλλομένων του χρηματοοικονομικού μέσου. Οι χρηματοοικονομικές υποχρεώσεις καταχωρούνται αρχικά σε δίκαιη αξία, μετά την αφαίρεση των αρχικών εξόδων συναλλαγής.

Οι χρηματοοικονομικές υποχρεώσεις αποτιμούνται μετέπειτα σε αποσβεσθείσα τιμή κόστους με τη μέθοδο του πραγματικού επιτοκίου.

Μια χρηματοοικονομική υποχρέωση διαγράφεται όταν εξοφλείται, ακυρώνεται ή εκπνέει.

Η διαφορά μεταξύ της λογιστικής αξίας μιας χρηματοοικονομικής υποχρέωσης που ανταλλάσσεται από μια άλλη με ουσιαστικά διαφορετικούς όρους αντιμετωπίζεται λογιστικά ως εξόφληση της αρχικής χρηματοοικονομικής υποχρέωσης και αναγνώριση νέας χρηματοοικονομικής υποχρέωσης. Διαφορές που προκύπτουν αναγνωρίζονται στα αποτελέσματα.

Δάνεια

Τα δάνεια αναγνωρίζονται σε δίκαιη αξία που συνήθως είναι το αρχικό ποσό χορήγησης μετά την αφαίρεση των κόστων χρηματοδότησης. Τα δάνεια παρουσιάζονται μετέπειτα στην αποσβεσθείσα τιμή κόστους. Οποιαδήποτε διαφορά μεταξύ των εισπράξεων (μετά την αφαίρεση των εξόδων) και του προεξοφλημένου ποσού του διακανονισμού ή της εκπλήρωσης του δανείου αναγνωρίζεται στην χρονική διάρκεια του δανείου με τη μέθοδο του πραγματικού επιτοκίου.

Υποχρεώσεις από εμπορικές δραστηριότητες

Οι υποχρεώσεις από εμπορικές δραστηριότητες αρχικά επιμετρώνται στην δίκαιη αξία τους και μεταγενέστερα επιμετρώνται στο αναπόσβεστο κόστος με την χρησιμοποίηση της μεθόδου του πραγματικού επιτοκίου.

- **Συμμετοχικοί τίτλοι**

Συμμετοχικοί τίτλοι που εκδόθηκαν από την Εταιρεία αναγνωρίζονται με το προϊόν της είσπραξης μειωμένο με τα άμεσα κόστη της έκδοσης.

Συνήθεις μετοχές

Οι συνήθεις μετοχές ταξινομούνται ως ίδια κεφάλαια.

Μετρητά και αντίστοιχα μετρητών

Τα μετρητά και αντίστοιχα μετρητών περιλαμβάνουν μετρητά και καταθέσεις στην τράπεζα μείον τραπεζικά παρατραβήγματα. Στην κατάσταση οικονομικής θέσης, τα τραπεζικά παρατραβήγματα περιλαμβάνονται στο δανεισμό στις βραχυπρόθεσμες υποχρεώσεις.

Σημειώσεις στις οικονομικές καταστάσεις

Έτος που έληξε στις 31 Δεκεμβρίου 2009

2. Λογιστικές αρχές (συνέχεια)

Απομείωση στην αξία των μη χρηματοοικονομικών περιουσιακών στοιχείων

Η υπεραξία ελέγχεται κάθε χρόνο για απομείωση στην αξία της. Για σκοπούς προσδιορισμού της απομείωσης, η υπεραξία ομαδοποιείται στα μικρότερα επίπεδα για τα οποία υπάρχουν ξεχωριστές, αναγνωρίσιμες ταμειακές ροές (μονάδες δημιουργίας ταμειακών ροών).

Σε κάθε ημερομηνία αναφοράς, η Εταιρεία εξετάζει τη λογιστική αξία των ενσώματων και άυλων περιουσιακών στοιχείων που αποσβένονται για να προσδιορίσει αν υπάρχει ένδειξη ότι αυτά τα περιουσιακά στοιχεία έχουν υποστεί ζημία απομείωσης. Αν υπάρχει οποιαδήποτε τέτοια ένδειξη, το ανακτήσιμο ποσό του περιουσιακού στοιχείου εκτιμάται για να καθορισθεί ο βαθμός της ζημίας απομείωσης (αν υπάρχει). Όταν δεν είναι δυνατό να εκτιμηθεί η ανακτήσιμη αξία ενός επί μέρους περιουσιακού στοιχείου, η Εταιρεία εκτιμά την ανακτήσιμη αξία της μονάδας δημιουργίας ταμειακών ροών στην οποία ανήκει το περιουσιακό στοιχείο.

Ζημιά απομείωσης αναγνωρίζεται για τη διαφορά της λογιστικής αξίας και του ανακτήσιμου ποσού του περιουσιακού στοιχείου. Το ανακτήσιμο ποσό είναι το μεγαλύτερο μεταξύ της δίκαιης αξίας μειωμένης κατά τα έξοδα πώλησης και της αξίας χρήσης του περιουσιακού στοιχείου (ή της μονάδας δημιουργίας ταμειακών ροών). Για τον υπολογισμό της αξίας χρήσης, οι εκτιμώμενες μελλοντικές ταμειακές ροές προεξοφλούνται στην παρούσα αξία τους, χρησιμοποιώντας ένα προ-φόρου προεξοφλητικό επιτόκιο που αντανακλά τις παρούσες εκτιμήσεις της αγοράς της διαχρονικής αξίας του χρήματος και τους κινδύνους που σχετίζονται με το περιουσιακό στοιχείο (ή τη μονάδα δημιουργίας ταμειακών ροών).

Αν το ανακτήσιμο ποσό ενός περιουσιακού στοιχείου (ή μιας μονάδας δημιουργίας ταμειακών ροών) εκτιμάται ότι είναι μικρότερο από τη λογιστική αξία του, η λογιστική αξία του περιουσιακού στοιχείου (μονάδας δημιουργίας ταμειακών ροών) μειώνεται μέχρι το ανακτήσιμο ποσό αυτού. Μια ζημιά απομείωσης αναγνωρίζεται αμέσως στα αποτελέσματα, εκτός αν το περιουσιακό στοιχείο παρουσιάζεται σε επανεκτιμημένη αξία, οπότε στην περίπτωση αυτή η ζημιά απομείωσης αναγνωρίζεται ως μείωση του αποθεματικού επανεκτίμησης.

Όταν, μεταγενέστερα, μία ζημιά απομείωσης αναστραφεί, η λογιστική αξία του περιουσιακού στοιχείου (ή της μονάδας δημιουργίας ταμειακών ροών) αυξάνεται μέχρι την αναθεωρημένη εκτιμώμενη ανακτήσιμη αξία του, έτσι ώστε η αυξημένη λογιστική αξία να μην υπερβαίνει τη λογιστική αξία που θα είχε προσδιορισθεί αν δεν είχε αναγνωρισθεί καμία ζημιά απομείωσης της αξίας του περιουσιακού στοιχείου (μονάδας δημιουργίας ταμειακών ροών) στα προηγούμενα έτη. Η αναστροφή της ζημιάς απομείωσης αναγνωρίζεται άμεσα στα αποτελέσματα, εκτός αν το περιουσιακό στοιχείο παρουσιάζεται σε επανεκτιμημένη αξία, οπότε στην περίπτωση αυτή η αναστροφή της ζημιάς απομείωσης αντιμετωπίζεται ως αύξηση στο αποθεματικό επανεκτίμησης.

Σχετικά με την υπεραξία, δεν αναγνωρίζεται οποιαδήποτε αναστροφή ζημιάς απομείωσης.

Σημειώσεις στις οικονομικές καταστάσεις

Έτος που έληξε στις 31 Δεκεμβρίου 2009

2. Λογιστικές αρχές (συνέχεια)

Αποθέματα

Τα αποθέματα παρουσιάζονται στην τιμή κόστους ή στην καθαρή ρευστοποιήσιμη αξία, όποια από τις δύο είναι χαμηλότερη. Για τα έτοιμα προϊόντα υπολογίζεται με βάση τη μέθοδο του πρότυπου κόστους το οποίο αντιπροσωπεύει το κόστος παραγωγής που συμπεριλαμβάνει όλες τις άμεσες δαπάνες και την κατάλληλη αναλογία των σχετικών δαπανών με βάση το συνηθισμένο ύψος δραστηριοτήτων. Για τα υπόλοιπα προϊόντα, χρησιμοποιείται η μέθοδος μεσοσταθμικού κόστους που συμπεριλαμβάνει μεταφορικά και φορτοεκφορτωτικά έξοδα. Η καθαρή ρευστοποιήσιμη αξία είναι η υπολογιζόμενη τιμή πώλησης στην οποία τα αποθέματα μπορούν να ρευστοποιηθούν αφού αφαιρεθούν τα έξοδα ρευστοποίησης. Προβλέψεις γίνονται για αποθέματα που είναι παλαιωμένα ή που πραγματοποιούν αργό κύκλο πωλήσεων.

Προβλέψεις

Οι προβλέψεις αναγνωρίζονται όταν η Εταιρεία έχει μια παρούσα νομική ή τεκμαιρόμενη υποχρέωση που προκύπτει από προηγούμενα γεγονότα, είναι πιθανό να υπάρξει ροή περιουσιακών στοιχείων για εξόφληση αυτής της υποχρέωσης, και το ποσό της υποχρέωσης μπορεί να υπολογιστεί αξιόπιστα. Όταν η Εταιρεία αναμένει η πρόβλεψη να αποπληρωθεί, για παράδειγμα με βάση ένα ασφαλιστικό συμβόλαιο, η αποπληρωμή αναγνωρίζεται ως ξεχωριστό περιουσιακό στοιχείο μόνο όταν η αποπληρωμή είναι σχεδόν βεβαία.

Μη τρέχουσες υποχρεώσεις

Οι μη τρέχουσες υποχρεώσεις αντιπροσωπεύουν ποσά τα οποία είναι πληρωτέα πέραν των δώδεκα μηνών από την ημερομηνία αναφοράς.

Έσοδα

Το εισόδημα αποτελείται από την αξία τιμολόγησης για πωλήσεις προϊόντων μετά την αφαίρεση του φόρου προστιθέμενης αξίας, των επιστροφών και των εμπορικών εκπτώσεων. Τα έσοδα της Εταιρείας αναγνωρίζονται ως εξής

- **Πωλήσεις προϊόντων**

Οι πωλήσεις προϊόντων αναγνωρίζονται όταν σημαντικοί κίνδυνοι και οφέλη ιδιοκτησίας των προϊόντων έχουν μεταφερθεί στον πελάτη. Αυτό γίνεται συνήθως όταν η Εταιρεία έχει πωλήσει ή παραδώσει τα προϊόντα στον πελάτη, ο πελάτης έχει αποδεχθεί τα προϊόντα και η αποπληρωμή των σχετικών εισπρακτέων ποσών είναι εύλογα εξασφαλισμένη.

- **Πιστωτικοί τόκοι**

Πιστωτικοί τόκοι αναγνωρίζονται κατ' αναλογία χρόνου χρησιμοποιώντας τη μέθοδο του πραγματικού επιτοκίου.

- **Πιστωτικά μερίσματα**

Τα πιστωτικά μερίσματα αναγνωρίζονται ως έσοδα όταν το δικαίωμα της Εταιρείας να εισπράξει θεωρείται δεδομένο.

Σημειώσεις στις οικονομικές καταστάσεις

Έτος που έληξε στις 31 Δεκεμβρίου 2009

2. Λογιστικές αρχές (συνέχεια)

Κόστος παροχών συνταξιοδότησης

Η Εταιρεία λειτουργεί ένα σχέδιο καθορισμένων συνεισφορών τα περιουσιακά στοιχεία του οποίου τηρούνται σε ξεχωριστό ταμείο υπό τη διαχείριση επιτρόπων. Το σχέδιο χρηματοδοτείται με πληρωμές από την Εταιρεία και από τους υπαλλήλους. Οι συνεισφορές της Εταιρείας διαγράφονται στην περίοδο που σχετίζονται και περιλαμβάνονται στο κόστος προσωπικού. Η Εταιρεία δεν έχει οποιαδήποτε νομική ή τεκμαιρόμενη υποχρέωση για να πληρώσει επιπλέον συνεισφορές εάν το σχέδιο δεν κατέχει αρκούντως περιουσιακά στοιχεία για να πληρώσει σε όλους τους υπαλλήλους τα ωφελήματα που αναλογούν στις υπηρεσίες τους κατά τη διάρκεια της τρέχουσας και των προηγούμενων περιόδων.

Κόστος δανεισμού

Τα κόστη δανεισμού περιλαμβάνουν τόκους πληρωτέους πάνω σε δάνεια και τραπεζικά παρατραβήγματα, καθώς επίσης και τραπεζικά έξοδα.

Μετατροπή ξένου νομίσματος

(1) Νόμισμα λειτουργίας και παρουσίασης

Τα στοιχεία που περιλαμβάνονται στις οικονομικές καταστάσεις της Εταιρείας αποτιμούνται χρησιμοποιώντας το νόμισμα του κύριου οικονομικού περιβάλλοντος μέσα στο οποίο λειτουργεί η Εταιρεία ("το νόμισμα λειτουργίας"). Οι οικονομικές καταστάσεις παρουσιάζονται σε Ευρώ (€), το οποίο είναι το νόμισμα λειτουργίας και παρουσίασης της Εταιρείας.

(2) Συναλλαγές και υπόλοιπα

Συναλλαγές σε ξένο νόμισμα καταχωρούνται στο νόμισμα λειτουργίας με βάση τις τιμές συναλλάγματος που ισχύουν την ημερομηνία της συναλλαγής. Συναλλαγματικά κέρδη και ζημιές που προκύπτουν από την εξόφληση τέτοιων συναλλαγών και από τη μετατροπή με τη συναλλαγματική ισοτιμία που ισχύει στο τέλος του έτους χρηματικών περιουσιακών στοιχείων και υποχρεώσεων που είναι σε ξένα νομίσματα αναγνωρίζονται στα αποτελέσματα. Συναλλαγματικές διαφορές που προκύπτουν από μη χρηματικά στοιχεία, όπως μετοχικοί τίτλοι που ταξινομήθηκαν ως χρηματοοικονομικά περιουσιακά στοιχεία διαθέσιμα προς πώληση, συμπεριλαμβάνονται στο αποθεματικό δικαίως αξίας στα ίδια κεφάλαια.

Σημειώσεις στις οικονομικές καταστάσεις

Έτος που έληξε στις 31 Δεκεμβρίου 2009

2. Λογιστικές αρχές (συνέχεια)

Φορολογία

Το έξοδο του φόρου αντιπροσωπεύει το άθροισμα του τρέχοντος πληρωτέου φόρου και του αναβαλλόμενου φόρου.

Ο τρέχων καταβλητέος φόρος βασίζεται στο φορολογητέο κέρδος της χρήσης. Το φορολογητέο κέρδος διαφέρει από το κέρδος που εμφανίζεται στα αποτελέσματα διότι το φορολογητέο κέρδος δεν συμπεριλαμβάνει έσοδα ή έξοδα που φορολογούνται ή εκπίπτονται, σε άλλες χρήσεις και επιπλέον δεν συμπεριλαμβάνει κονδύλια τα οποία ουδέποτε φορολογούνται ή εκπίπτονται. Η υποχρέωση της Εταιρείας για τον τρέχοντα φόρο υπολογίζεται σύμφωνα με τους ισχύοντες φορολογικούς συντελεστές ή αυτούς που ουσιαστικά έχουν θεσπιστεί κατά την ημερομηνία αναφοράς.

Αναβαλλόμενος φόρος αναγνωρίζεται σε διαφορές μεταξύ της λογιστικής αξίας των περιουσιακών στοιχείων και των υποχρεώσεων στις οικονομικές καταστάσεις και των αντίστοιχων φορολογικών τους βάσεων που χρησιμοποιούνται για τον υπολογισμό των φορολογητέων κερδών και λογιστικοποιείται με τη χρήση της μεθόδου της υποχρέωσης στον ισολογισμό. Αναβαλλόμενες φορολογικές υποχρεώσεις γενικά αναγνωρίζονται για όλες τις φορολογικές προσωρινές διαφορές και αναβαλλόμενες φορολογικές απαιτήσεις αναγνωρίζονται στην έκταση που είναι πιθανό ότι φορολογητέα κέρδη θα είναι διαθέσιμα έναντι των οποίων θα μπορούν να χρησιμοποιηθούν εκπεστές προσωρινές διαφορές. Τέτοιες απαιτήσεις και υποχρεώσεις δεν αναγνωρίζονται αν οι προσωρινές διαφορές προκύπτουν από υπεραξία ή από την αρχική αναγνώριση (εκτός από μία συνένωση επιχειρήσεων) περιουσιακών στοιχείων και υποχρεώσεων, από συναλλαγές που δεν επηρεάζουν ούτε τα φορολογητέα ούτε τα λογιστικά κέρδη.

Αναβαλλόμενες φορολογικές απαιτήσεις και υποχρεώσεις συμφιζούνται όταν υπάρχει νομικά δικαίωμα να συμφιζισθούν τρέχουσες φορολογικές απαιτήσεις με τρέχουσες φορολογικές υποχρεώσεις και όταν αυτές σχετίζονται με φόρους εισοδήματος επιβαλλόμενους από την ίδια φορολογική αρχή και επί πλέον η Εταιρεία προτίθεται να διακανονήσει το καθαρό ποσό που προκύπτει από τις τρέχουσες φορολογικές απαιτήσεις και υποχρεώσεις του.

Μερίσματα

Τα προτεινόμενα μερίσματα αναγνωρίζονται στις οικονομικές καταστάσεις στο έτος που εγκρίνονται από τους μετόχους της Εταιρείας.

3. Διαχείριση χρηματοοικονομικού κινδύνου

(1) Παράγοντες οικονομικού κινδύνου

Η Εταιρεία εκτίθεται σε κίνδυνο επιτοκίου, πιστωτικό κίνδυνο, κίνδυνο ρευστότητας, και συναλλαγματικό κίνδυνο που προκύπτουν από τα χρηματοοικονομικά μέσα που κατέχει. Η πολιτική που εφαρμόζει η Εταιρεία στη διαχείριση των κινδύνων ώστε να τους ελέγχει, εξηγείται πιο κάτω:

Σημειώσεις στις οικονομικές καταστάσεις

Έτος που έληξε στις 31 Δεκεμβρίου 2009

3. Διαχείριση χρηματοοικονομικού κινδύνου (συνέχεια)

(1.1) Κίνδυνος επιτοκίου

Ο κίνδυνος επιτοκίου είναι ο κίνδυνος όπου η αξία των χρηματοοικονομικών μέσων διακυμαίνεται εξαιτίας αλλαγών στα επιτόκια της αγοράς. Η διεύθυνση της Εταιρείας παρακολουθεί τις διακυμάνσεις στα επιτόκια σε συνεχή βάση και ενεργεί ανάλογα.

(1.2) Πιστωτικός κίνδυνος

Ο πιστωτικός κίνδυνος προκύπτει όταν η αδυναμία των συμβαλλομένων μερών να εξοφλήσουν τις υποχρεώσεις τους θα μπορούσε να μειώσει το ποσό των μελλοντικών ταμειακών εισροών από χρηματοοικονομικά περιουσιακά στοιχεία κατά την ημερομηνία του ισολογισμού. Η Εταιρεία εφαρμόζει διαδικασίες που να βεβαιώνουν ότι οι πωλήσεις προϊόντων γίνονται σε πελάτες με κατάλληλη ιστορία αξιοπιστίας και παρακολουθεί σε συνεχή βάση τη χρονολογική κατάσταση των εισπρακτέων. Τα τραπεζικά υπόλοιπα κρατούνται σε χρηματοοικονομικούς οργανισμούς με υψηλή πιστωτική αξιοπιστία και η Εταιρεία εφαρμόζει διαδικασίες που περιορίζουν την έκθεση της σε πιστωτικό κίνδυνο σε σχέση με κάθε χρηματοοικονομικό οργανισμό.

Η Εταιρεία δημιουργεί μια πρόβλεψη για απομείωση η οποία αντιπροσωπεύει την εκτίμηση για ζημιές που προέκυψαν σε σχέση με εμπορικές και λοιπές απαιτήσεις. Τα κυριότερα στοιχεία αυτού της πρόβλεψης αφορούν συγκεκριμένες προβλέψεις που σχετίζονται με ξεχωριστά σημαντικά ποσά και γενικές προβλέψεις σε σχέση με ομάδες παρόμοιων στοιχείων ενεργητικού για ζημιές που έχουν προκύψει αλλά δεν έχουν αναγνωριστεί ακόμη.

Σημειώσεις στις οικονομικές καταστάσεις

Έτος που έληξε στις 31 Δεκεμβρίου 2009

3. Διαχείριση χρηματοοικονομικού κινδύνου (συνέχεια)

(1.3) Κίνδυνος ρευστότητας

Ο κίνδυνος ρευστότητας είναι ο κίνδυνος που προκύπτει όταν η λήξη των περιουσιακών στοιχείων και υποχρεώσεων δε συμπίπτουν. Όταν οι λήξεις δε συμπίπτουν, η αποδοτικότητα μπορεί να αυξηθεί αλλά ταυτόχρονα μπορεί να αυξηθεί ο κίνδυνος ζημιών. Η Εταιρεία εφαρμόζει διαδικασίες με σκοπό την ελαχιστοποίηση τέτοιων ζημιών όπως η διατήρηση ικανοποιητικών ποσών μετρητών και άλλων περιουσιακών στοιχείων με υψηλή ρευστότητα και με το να διατηρεί ένα ικανοποιητικό ποσό σε δεσμευμένες πιστωτικές διευκολύνσεις.

Ο ακόλουθος πίνακας παρουσιάζουν την αναμενόμενη χρονολογική λήξη των χρηματοοικονομικών υποχρεώσεων της Εταιρείας. Οι πίνακες έχουν ετοιμαστεί με βάση τις συμβατικές μη-προεξοφλημένες ταμειακές ροές των χρηματοοικονομικών υποχρεώσεων και βάση της ενωρίτερης ημερομηνίας κατά την οποία η Εταιρεία μπορεί να υποχρεωθεί να πληρώσει.

| 31 Δεκεμβρίου 2009 | Λογιστική αξία € | Συμβατικές ταμειακές ροές € | μεταξύ 3 | | 1-2 έτη € | 2-5 έτη € | Πέραν των 5 ετών € |
|---------------------------------|------------------------|--------------------------------------|-----------------------|-------------------------------|---------------|---------------|--------------------------|
| | | | εντός 3 μηνών € | και 12 μηνών € | | | |
| Δάνεια τραπεζών | 59.349 | 61.769 | 4.750 | 14.255 | 19.007 | 23.757 | - |
| Παρατραβήγματα τραπεζών | 392 | 392 | 392 | - | - | - | - |
| | 59.741 | 62.161 | 5.142 | 14.255 | 19.007 | 23.757 | - |
| 31 Δεκεμβρίου 2008 | Λογιστική αξία € | Συμβατικές ταμειακές ροές € | εντός 3 μηνών € | μεταξύ 3 και 12 μηνών € | 1-2 έτη € | 2-5 έτη € | Πέραν των 5 ετών € |
| Δάνεια τραπεζών | 74.829 | 74.829 | 4.808 | 14.423 | 38.462 | 17.136 | - |
| Παρατραβήγματα τραπεζών | 9.457 | 9.457 | 9.457 | - | - | - | - |
| Εμπορικοί και άλλοι πιστωτές | 3.133.339 | 3.133.339 | 3.133.339 | - | - | - | - |
| | 3.217.625 | 3.217.625 | 3.147.604 | 14.423 | 38.462 | 17.136 | - |

Σημειώσεις στις οικονομικές καταστάσεις

Έτος που έληξε στις 31 Δεκεμβρίου 2009

3. Διαχείριση χρηματοοικονομικού κινδύνου (συνέχεια)

(1.4) Συναλλαγματικός κίνδυνος

Ο συναλλαγματικός κίνδυνος είναι ο κίνδυνος η αξία των χρηματοοικονομικών μέσων να κυμαίνεται λόγω αλλαγών στις συναλλαγματικές ισοτιμίες. Ο συναλλαγματικός κίνδυνος προκύπτει όταν μελλοντικές εμπορικές συναλλαγές και τα αναγνωρισμένα περιουσιακά στοιχεία και υποχρεώσεις είναι σε νόμισμα διαφορετικό από το νόμισμα λειτουργίας της Εταιρείας. Η Εταιρεία εκτίθεται σε συναλλαγματικό κίνδυνο που προκύπτει από συναλλαγές σε διάφορα νομίσματα κυρίως Δολάρια Ηνωμένων Πολιτειών. Η διεύθυνση της Εταιρείας παρακολουθεί τις διακυμάνσεις στις συναλλαγματικές ισοτιμίες σε συνεχή βάση και ενεργεί ανάλογα.

Ανάλυση ευαισθησίας

Η ενδυνάμωση του Ευρώ κατά 10% έναντι του Δολαρίου Ηνωμένων Πολιτειών στις 31 Δεκεμβρίου 2009 δεν θα είχε ως αποτέλεσμα οποιαδήποτε σημαντική επίδραση στα ίδια κεφάλαια και τα αποτελέσματα της Εταιρείας. Ο υπολογισμός αυτός προϋποθέτει ότι άλλοι παράγοντες και συγκεκριμένα τα επιτόκια παραμένουν σταθερά.

4. Δίκαιες αξίες χρηματοοικονομικών μέσων

Οι δίκαιες αξίες των χρηματοοικονομικών περιουσιακών στοιχείων και υποχρεώσεων της Εταιρείας είναι περίπου οι ίδιες όπως και τα ποσά που εμφανίζονται στην κατάσταση οικονομικής θέσης.

5. Διαχείριση κεφαλαίου

Η Εταιρεία διαχειρίζεται τα κεφάλαια της ούτως ώστε να διασφαλίζει ότι θα συνεχίσει να λειτουργεί ως δρώσα οικονομική μονάδα και ταυτόχρονα θα έχει την μέγιστη δυνατή απόδοση για τους μετόχους. Η γενική στρατηγική της Εταιρείας δεν έχει αλλάξει από το προηγούμενο έτος.

6. Σημαντικές λογιστικές εκτιμήσεις και άσκηση κρίσης

Οι λογιστικοί υπολογισμοί και εκτιμήσεις αξιολογούνται σε συνεχή βάση και βασίζονται στην ιστορική εμπειρία και σε άλλους παράγοντες, συμπεριλαμβανομένων προσδοκιών σχετικά με μελλοντικά γεγονότα που πιστεύεται ότι είναι λογικά σύμφωνα με τις περιστάσεις.

Σημειώσεις στις οικονομικές καταστάσεις

Έτος που έληξε στις 31 Δεκεμβρίου 2009

6. Σημαντικές λογιστικές εκτιμήσεις και άσκηση κρίσης (συνέχεια)

- **Σημαντική άσκηση κρίσης από τη διεύθυνση**

Πιο κάτω παραθέτονται οι σημαντικές κρίσεις που ασκούνται από τη διεύθυνση για την εφαρμογή των λογιστικών αρχών της Εταιρείας που έχουν τη μεγαλύτερη επίπτωση στις οικονομικές καταστάσεις:

Προβλέψεις

Η διεύθυνση ασκεί σημαντική κρίση εξετάζοντας κατά πόσο από μια συγκεκριμένη κατάσταση απορρέει μία παρούσα υποχρέωση και στον προσδιορισμό της πιθανότητας μια τέτοια υποχρέωση να οδηγήσει σε εκροή οικονομικών πηγών. Με βάση αυτά τα συμπεράσματα αποφασίζεται κατά πόσο θα αναγνωριστεί πρόβλεψη για υποχρέωση στην κατάσταση οικονομικής θέσης.

- **Αβεβαιότητα εκτιμήσεων**

Η Εταιρεία κάνει υπολογισμούς και παραδοχές σε σχέση με το μέλλον. Ως αποτέλεσμα οι λογιστικοί υπολογισμοί σπανίως ισούνται με τα πραγματικά αποτελέσματα. Οι υπολογισμοί και οι παραδοχές που πιθανόν να προκαλέσουν ουσιώδη αναπροσαρμογή στη λογιστική αξία περιουσιακών στοιχείων και υποχρεώσεων κατά το επόμενο οικονομικό έτος παρουσιάζονται πιο κάτω:

Φορολογία

Για τον προσδιορισμό της πρόβλεψης για εταιρικό φόρο απαιτούνται σημαντικές εκτιμήσεις. Για συγκεκριμένες συναλλαγές και υπολογισμούς, ο προσδιορισμός της τελικής φορολογίας είναι αβέβαιος κατά τη συνήθη πορεία των εργασιών. Η Εταιρεία αναγνωρίζει υποχρεώσεις για προβλεπόμενα φορολογικά ζητήματα με βάση υπολογισμούς για το κατά πόσο θα προκύψει επιπρόσθετη φορολογία. Όπου το τελικό φορολογικό αποτέλεσμα αυτών των ζητημάτων διαφέρει από το ποσό που έχει αρχικά αναγνωριστεί, οι διαφορές επηρεάζουν την πρόβλεψη για εταιρικό φόρο και αναβαλλόμενη φορολογία στην περίοδο που έγινε ο προσδιορισμός.

Ωφέλιμες ζωές περιουσιακών στοιχείων

Η διεύθυνση εξετάζει την ωφέλιμη ζωή των περιουσιακών στοιχείων σε κάθε ημερομηνία αναφοράς και τις αναθεωρεί όπου είναι αναγκαίο έτσι ώστε οι ωφέλιμες ζωές να αντιπροσωπεύουν την αναμενόμενη εκμετάλλευση των περιουσιακών στοιχείων της Εταιρείας. Τα πραγματικά αποτελέσματα ωστόσο, πιθανόν να διαφέρουν λόγω τεχνολογικής φθοράς, κακής χρήσης και άλλων παραγόντων που δεν είναι εύκολα προβλέψιμοι.

Απομείωση υπεραξίας

Κατά την εξέταση της απομείωσης της υπεραξίας απαιτείται εκτίμηση της αξίας χρήσεως των σχετικών μονάδων δημιουργίας ταμειακών ροών της Εταιρείας στις οποίες η υπεραξία έχει κατανομηθεί. Ο υπολογισμός της αξίας χρήσεως βασίζεται πάνω σε υποθέσεις εκτίμησης των μελλοντικών ταμειακών ροών που αναμένεται να προκύψουν από τις μονάδες δημιουργίας ταμειακών ροών και χρησιμοποιώντας ένα κατάλληλο προεξοφλητικό επιτόκιο υπολογίζεται η παρούσα αξία τους.

Σημειώσεις στις οικονομικές καταστάσεις

Έτος που έληξε στις 31 Δεκεμβρίου 2009

6. Σημαντικές λογιστικές εκτιμήσεις και άσκηση κρίσης (συνέχεια)

Προβλέψεις για επισφαλείς απαιτήσεις

Η Εταιρεία εξετάζει αν υπάρχουν ενδείξεις αναφορικά με την πιθανότητα είσπραξης των οφειλόμενων ποσών από τους εμπορικούς και άλλους χρεώστες. Οι ενδείξεις στις οποίες βασίζεται η πρόβλεψη για επισφαλείς χρεώστες είναι το ιστορικό αποπληρωμής και η οικονομική κατάσταση του χρεώστη. Εάν υπάρχουν τέτοιες ενδείξεις, υπολογίζεται το ανακτήσιμο ποσό και δημιουργείται ανάλογη πρόβλεψη για επισφαλείς χρεώστες. Η αναθεώρηση του πιστωτικού κινδύνου είναι συνεχής και η μεθοδολογία και οι υποθέσεις για υπολογισμό της πρόβλεψης επισφαλών χρεωστών εξετάζονται σε τακτά χρονικά διαστήματα και αναπροσαρμόζονται ανάλογα.

Σημειώσεις στις οικονομικές καταστάσεις

Έτος που έληξε στις 31 Δεκεμβρίου 2009

7. Ακίνητα, εγκαταστάσεις και εξοπλισμός

| Γη και κτίρια | Ψυγεία και περιττερά | Μηχανήματα και εγκαταστάσεις | Οχήματα | Έπιπλα, σκεύη και εξοπλισμός | Άδεια μπουκάλια και κβώτια | Ολικό |
|------------------------------------|----------------------|------------------------------|------------------|------------------------------|----------------------------|-------------------|
| € | € | € | € | € | € | € |
| Κόστος ή εκτίμηση | | | | | | |
| Την 1 Ιανουαρίου 2008 | 1.874.497 | 4.941.718 | 3.206.525 | 826.077 | 1.604.372 | 25.351.282 |
| Προσθήκες | 17.290 | 79.165 | 165.079 | 11.549 | 101.463 | 652.279 |
| Στις 31 Δεκεμβρίου 2008 / 1 | | | | | | |
| Ιανουαρίου 2009 | 1.891.787 | 5.020.883 | 3.371.604 | 837.626 | 1.705.835 | 26.003.561 |
| Προσθήκες | 56.856 | 65.562 | 21.135 | 16.965 | 133.116 | 665.471 |
| Πωλήσεις | - | - | (43.061) | - | - | (43.061) |
| Αναπροσαρμογή για επανεκτίμηση | 614.243 | (571.200) | - | - | - | 43.043 |
| Στις 31 Δεκεμβρίου 2009 | 2.562.886 | 4.515.245 | 3.349.678 | 854.591 | 1.838.951 | 26.669.014 |
| Αποσβέσεις | | | | | | |
| Την 1 Ιανουαρίου 2008 | 309.174 | 401.203 | 879.166 | 650.069 | 1.290.420 | 7.581.202 |
| Χρέωση για το έτος (Σημ. 23) | 61.114 | 404.746 | 242.144 | 50.781 | 68.639 | 1.748.545 |
| Στις 31 Δεκεμβρίου 2008 / 1 | | | | | | |
| Ιανουαρίου 2009 | 370.288 | 805.949 | 1.121.310 | 700.850 | 1.359.059 | 9.329.747 |
| Χρέωση για το έτος (Σημ. 23) | 33.595 | 414.107 | 262.340 | 50.328 | 68.908 | 1.768.381 |
| Επί πωλήσεων | - | - | (15.904) | - | - | (15.904) |
| Αναπροσαρμογή για επανεκτίμηση | - | (1.220.056) | - | - | - | (1.220.056) |
| Στις 31 Δεκεμβρίου 2009 | 403.883 | - | 1.367.746 | 751.178 | 1.427.967 | 9.862.168 |
| Καθαρή λογιστική αξία | | | | | | |
| Στις 31 Δεκεμβρίου 2009 | 2.159.003 | 4.515.245 | 1.981.932 | 103.413 | 410.984 | 16.806.846 |
| Στις 31 Δεκεμβρίου 2008 | 1.521.499 | 4.214.934 | 2.250.294 | 136.776 | 346.776 | 16.673.814 |

Σημειώσεις στις οικονομικές καταστάσεις

Έτος που έληξε στις 31 Δεκεμβρίου 2009

7. Ακίνητα, εγκαταστάσεις και εξοπλισμός (συνέχεια)

Στις 31 Δεκεμβρίου 2009 το Διοικητικό Συμβούλιο επανετίμησε την Γη με βάση μελέτης των ανεξάρτητων εκτιμητών Μαυρέας Εκτιμήσεις. Το πλεόνασμα της επανετίμησης, ύψους €614.243 και η αναβαλλόμενη φορολογία €122.849 που αναλογούσε στην επανετίμηση, μεταφέρθηκε στα αποθεματικά επανετίμησης. Την ίδια μέρα το Διοικητικό Συμβούλιο επανετίμησε τα μηχανήματα και εγκαταστάσεις βάση μελέτης των ανεξάρτητων εκτιμητών Unemec (Mechanical and Electrical Services Consulting Engineers). Το πλεόνασμα αυτής της επανετίμησης ανήλθε σε €648.856 και η αναβαλλόμενη φορολογία που αναλογούσε ανήλθε σε €64.886.

Το Διοικητικό Συμβούλιο έχει καθορίσει την περίοδο επανετίμησης των πάγιων περιουσιακών στοιχείων της Εταιρείας στα τρία χρόνια.

Η αξία της γης σε εκτιμημένη αξία που συμπεριλαμβάνεται στη γη και κτίρια κατά την 31 Δεκεμβρίου 2009 ήταν €1.589.000 (2008: €974.757) ενώ το αρχικό κόστος της γης ήταν €161.013 (2008: €161.013)

Η καθαρή λογιστική αξία των πάγιων περιουσιακών στοιχείων που θα παρουσιάζονταν στις οικονομικές καταστάσεις αν προσδιορίζονταν σε τιμή κόστους μείον αποσβέσεις θα ήταν ως ακολούθως:

| | 2009 | 2008 |
|------------------------------|------------------|-----------|
| | € | € |
| Γη και κτίρια | 731.016 | 707.755 |
| Μηχανήματα και εγκαταστάσεις | 2.536.617 | 2.781.583 |
| Ψυγεία και περίπτερα | 5.853.179 | 6.071.616 |
| Οχήματα | 1.736.158 | 1.944.033 |

Σημειώσεις στις οικονομικές καταστάσεις

Έτος που έληξε στις 31 Δεκεμβρίου 2009

8. Αύλα στοιχεία ενεργητικού

| | Υπεραξία (Σημ.9) € | Λογισμικά προγράμματα € | Έρευνα και ανάπτυξη € | Έξοδα διεύρυνσης πελατολογίου € | Ολικό € |
|---|--------------------------|-------------------------------|-----------------------------|--|------------------|
| Κόστος | | | | | |
| Την 1 Ιανουαρίου 2008 | 416.135 | 521.117 | 332.863 | 4.653.705 | 5.923.820 |
| Προσθήκες | - | 10.631 | 116.239 | - | 126.870 |
| Διαγραφή (Σημ. 23) | - | - | (102.940) | - | (102.940) |
| Στις 31 Δεκεμβρίου 2008/ 1 Ιανουαρίου 2009 | 416.135 | 531.748 | 346.162 | 4.653.705 | 5.947.750 |
| Προσθήκες | - | 17.416 | - | - | 17.416 |
| Στις 31 Δεκεμβρίου 2009 | 416.135 | 549.164 | 346.162 | 4.653.705 | 5.965.166 |
| Αποσβέσεις | | | | | |
| Την 1 Ιανουαρίου 2008 | - | 434.345 | 191.601 | 4.550.004 | 5.175.950 |
| Επί διαγραφών (Σημ. 23) | - | - | (69.515) | - | (69.515) |
| Χρέωση για το έτος (Σημ.23) | - | 38.074 | 34.474 | 28.180 | 100.728 |
| Στις 31 Δεκεμβρίου 2008/ 1 Ιανουαρίου 2009 | - | 472.419 | 156.560 | 4.578.184 | 5.207.163 |
| Χρέωση για το έτος (Σημ.23) | - | 27.304 | 25.298 | 28.731 | 81.333 |
| Στις 31 Δεκεμβρίου 2009 | - | 499.723 | 181.858 | 4.606.915 | 5.288.496 |
| Καθαρή λογιστική αξία | | | | | |
| Στις 31 Δεκεμβρίου 2009 | 416.135 | 49.441 | 164.304 | 46.790 | 676.670 |
| Στις 31 Δεκεμβρίου 2008 | 416.135 | 59.329 | 189.602 | 75.521 | 740.587 |

Σημειώσεις στις οικονομικές καταστάσεις

Έτος που έληξε στις 31 Δεκεμβρίου 2009

9. Υπεραξία

Η υπεραξία αντιπροσωπεύει τίμημα που πληρώθηκε πέραν της δίκαιης αξίας των καθαρών περιουσιακών στοιχείων που αποκτήθηκαν κατά την εξαγορά για την παραγωγή του αεριούχου αναψυκτικού 7up και επιμετράται στο κόστος μειωμένο με οποιεσδήποτε συσσωρευμένες ζημίες απομείωσης.

Η Εταιρεία ελέγχει την υπεραξία για απομείωση ετησίως, ή συχνότερα αν υπάρχουν ενδείξεις ότι η υπεραξία έχει απομειωθεί.

| | 2009 | 2008 |
|--------------|----------------|----------------|
| | € | € |
| Εργασίες 7up | <u>416.135</u> | <u>416.135</u> |
| | <u>416.135</u> | <u>416.135</u> |

Η ανακτήσιμη αξία της κάθε Μονάδας Δημιουργίας Ταμειακών Ροών (ΜΔΤΡ) πιο πάνω έχει προσδιοριστεί με βάση υπολογισμούς για την αξία χρήσης. Οι υπολογισμοί αυτοί χρησιμοποιούν προβλεπόμενες ταμειακές ροές βάσει χρηματοοικονομικών προϋπολογισμών που εγκρίθηκαν από τη διεύθυνση. Η Διεύθυνση ετοιμάζει τους χρηματοοικονομικούς προϋπολογισμούς με βάση την εμπειρία της από την απόδοση των προηγούμενων ετών και τις προσδοκίες της για ανάπτυξη της επιχείρησης και της αγοράς. Γίνεται αναγωγή στο μέλλον χρησιμοποιώντας την καλύτερη εκτίμηση για τον αναμενόμενο συντελεστή ανάπτυξης. Ο συντελεστής ανάπτυξης σε καμία περίπτωση δεν υπερβαίνει τον μακροπρόθεσμο ρυθμό ανάπτυξης του τομέα στον οποίο η ΜΔΤΡ δραστηριοποιείται, και συνάδει με τους μακροοικονομικούς παράγοντες τις χώρες όπου λειτουργεί. Ο συντελεστής προεξόφλησης που χρησιμοποιήθηκε δεν περιλαμβάνει τις φορολογικές επιδράσεις και αντικατοπτρίζει τους ειδικούς κινδύνους που σχετίζονται με την ΜΔΤΡ.

Οι κύριες υποθέσεις που χρησιμοποιήθηκαν για τον υπολογισμό της αξίας χρήσης είναι ως ακολούθως:

| | Εργασίες 7up |
|----------------------------------|--------------|
| Μέση ετήσια αύξηση στις πωλήσεις | 6% |
| Συντελεστής προεξόφλησης | 11% |

Οι ελέγχοι απομείωσης της υπεραξίας δεν έδειξαν οποιαδήποτε ζημιά απομείωσης της υπεραξίας είτε για το 2009 ή για το 2008.

Σημειώσεις στις οικονομικές καταστάσεις

Έτος που έληξε στις 31 Δεκεμβρίου 2009

10. Επενδύσεις σε θυγατρικές εταιρείες

| | 2009 | 2008 |
|--------------------|---------------|---------------|
| | € | € |
| Την 1 Ιανουαρίου | 87.074 | 87.074 |
| Στις 31 Δεκεμβρίου | <u>87.074</u> | <u>87.074</u> |

Λεπτομέρειες των θυγατρικών εταιρειών είναι ως ακολούθως:

| <u>Όνομα</u> | <u>Χώρα συστάσεως</u> | <u>Κύριες δραστηριότητες</u> | Άμεση συμμετοχή % |
|--|-----------------------|---|-------------------------|
| A & P (Andreou & Paraskevaides) Foods & Beverages Ltd | Κύπρος | Εισαγωγή, πώληση και διανομή κατεψυγμένων φαγητών | 100 |
| A & P (Andreou & Paraskevaides) Beverages Ltd | Κύπρος | Αδρανής | 100 |

11. Χρηματοοικονομικά περιουσιακά στοιχεία διαθέσιμα προς πώληση

| | 2009 | 2008 |
|---|--------------------|--------------------|
| | € | € |
| Την 1 Ιανουαρίου | 58.084 | 77.716 |
| Πωλήσεις | (19.556) | - |
| Αλλαγή δίκαιης αξίας (Σημ.16) | - | (19.632) |
| Στις 31 Δεκεμβρίου | <u>38.528</u> | <u>58.084</u> |
| Μείον μη κυκλοφορούν μέρος | (38.528) | (39.084) |
| Κυκλοφορούν μέρος | <u>-</u> | <u>19.000</u> |
| | <u>Δίκαιη αξία</u> | <u>Δίκαιη αξία</u> |
| | 2009 | 2008 |
| | € | € |
| Αξίες εισηγμένες στο Χρηματιστήριο Αξιών Κύπρου | 18.025 | 37.581 |
| Αξίες μη εισηγμένες σε Χρηματιστήριο | <u>20.503</u> | <u>20.503</u> |
| | <u>38.528</u> | <u>58.084</u> |

Για επενδύσεις που εμπορεύονται σε αγορές με έντονη κίνηση, η δίκαιη αξία καθορίζεται σύμφωνα με τις επίσημες τιμές προσφοράς του Χρηματιστηρίου. Για άλλες επενδύσεις, η δίκαιη αξία υπολογίζεται σύμφωνα με τις τρέχουσες τιμές αγοράς παρόμοιων τίτλων ή σύμφωνα με την προεξόφληση των ταμειακών ροών των πραγματικών ενεργητικών στοιχείων. Για μετοχές όπου η δίκαιη αξία δεν μπορεί να υπολογιστεί με αξιοπιστία, αναγνωρίζονται σε κόστος μείον οποιαδήποτε απομείωση στην αξία.

Σημειώσεις στις οικονομικές καταστάσεις

Έτος που έληξε στις 31 Δεκεμβρίου 2009

11. Χρηματοοικονομικά περιουσιακά στοιχεία διαθέσιμα προς πώληση (συνέχεια)

Τα ακόλουθα περιλαμβάνονται στα αποτελέσματα σε σχέση με τα χρηματοοικονομικά περιουσιακά στοιχεία διαθέσιμα προς πώληση:

| | 2009 | 2008 |
|---|------------------|----------|
| | € | € |
| Ζημιά από πώληση χρηματοοικονομικών περιουσιακών στοιχείων διαθέσιμων προς πώληση (Σημ. 26) | (445) | - |
| Χρέωση για απομείωση στην αξία των χρηματοοικονομικών περιουσιακών στοιχείων διαθέσιμων προς πώληση (Σημ. 26) | <u>(333.177)</u> | <u>-</u> |

12. Αποθέματα

| | 2009 | 2008 |
|--|------------------|------------------|
| | € | € |
| Πρώτες ύλες | 971.504 | 1.215.112 |
| Έτοιμα προϊόντα | 680.120 | 731.618 |
| Εξαρτήματα, αναλώσιμα και διαφημιστικά υλικά | <u>806.853</u> | <u>702.449</u> |
| | <u>2.458.477</u> | <u>2.649.179</u> |

Σημειώσεις στις οικονομικές καταστάσεις

Έτος που έληξε στις 31 Δεκεμβρίου 2009

13. Εμπορικά και άλλα εισπρακτέα ποσά

| | 2009 | 2008 |
|--|--------------------------|--------------------------|
| | € | € |
| Εμπορικά εισπρακτέα - καθαρά | 14.672.748 | 16.248.704 |
| Εισπρακτέα από θυγατρικές εταιρείες (Σημ.29) | 2.657.765 | 2.431.902 |
| Εισπρακτέα από συνδεδεμένα μέρη (Σημ.29) | 1.152.291 | 1.021.983 |
| Προκαταβολές και προπληρωμές | <u>1.238.380</u> | <u>1.452.395</u> |
| | <u>19.721.184</u> | <u>21.154.984</u> |

Η ιστορική εμπειρία της Εταιρείας στην είσπραξη εισπρακτέων ποσών είναι εντός των πλαισίων των προβλέψεων που καταχωρήθηκαν στα βιβλία. Λόγω αυτών των παραγόντων, η διεύθυνση πιστεύει ότι δεν υπάρχει πρόσθετος πιστωτικός κίνδυνος πέραν των ποσών που προβλέφθηκαν για ζημιές από είσπραξη των εμπορικών εισπρακτέων της Εταιρείας.

Χρονολογική ανάλυση ληξιπρόθεσμων και απομειωμένων:

| | 2009 | 2008 |
|---------------------|-------------------------|-------------------------|
| | € | € |
| Πέραν των 60 ημερών | <u>5.549.543</u> | <u>5.444.522</u> |
| | <u>5.549.543</u> | <u>5.444.522</u> |

Χρονολογική ανάλυση ληξιπρόθεσμων και απομειωμένων:

| | 2009 | 2008 |
|---------------------|-------------------------|-------------------------|
| | € | € |
| Πέραν των 60 ημερών | <u>2.053.594</u> | <u>1.773.088</u> |
| | <u>2.053.594</u> | <u>1.773.088</u> |

Η Εταιρεία δεν κατέχει οποιεσδήποτε εξασφαλίσεις σε σχέση με τα εμπορικά εισπρακτέα.

Κίνηση πρόνοιας για επισφαλείς χρεώστες:

| | 2009 | 2008 |
|---|---------------------------|---------------------------|
| | € | € |
| Την 1 Ιανουαρίου | (1.773.088) | (1.637.327) |
| Πρόνοια που αναγνωρίστηκε για επισφαλείς χρεώστες (Σημ. 23) | (310.735) | (235.307) |
| Διαγραφές | - | 99.546 |
| Στις 31 Δεκεμβρίου | <u>(2.083.823)</u> | <u>(1.773.088)</u> |

14. Μετρητά και αντίστοιχα μετρητών

Για σκοπούς της κατάστασης ταμειακών ροών τα μετρητά και αντίστοιχα μετρητών περιλαμβάνουν:

| | 2009 | 2008 |
|-------------------------------------|--------------------------|--------------------------|
| | € | € |
| Μετρητά στην τράπεζα και στο ταμείο | 16.149.764 | 13.921.975 |
| Παρατραβήγματα τραπεζών (Σημ.17) | <u>(392)</u> | <u>(9.457)</u> |
| | <u>16.149.372</u> | <u>13.912.518</u> |

Σημειώσεις στις οικονομικές καταστάσεις

Έτος που έληξε στις 31 Δεκεμβρίου 2009

15. Μετοχικό κεφάλαιο

| | 2009 Αριθμός μετοχών | 2009 € | 2008 Αριθμός μετοχών | 2008 € |
|---|----------------------------|--------------------|----------------------------|--------------------|
| Εγκεκριμένο | | | | |
| Συνήθεις μετοχές €0,17 η καθεμιά | <u>1.500.000.000</u> | <u>255.000.000</u> | <u>1.500.000.000</u> | <u>255.000.000</u> |
| Κεφάλαιο που εκδόθηκε και πληρώθηκε εξ'ολοκλήρου | | | | |
| Την 1 Ιανουαρίου | 182.724.286 | 31.063.129 | 182.724.286 | 31.220.299 |
| Μετατροπή κεφαλαίου σε Ευρώ | - | - | - | (157.170) |
| Στις 31 Δεκεμβρίου | <u>182.724.286</u> | <u>31.063.129</u> | <u>182.724.286</u> | <u>31.063.129</u> |

Σημειώσεις στις οικονομικές καταστάσεις

Έτος που έληξε στις 31 Δεκεμβρίου 2009

16. Άλλα αποθεματικά

| | Έκδοση μετοχών υπέρ το άρτιο € | Αποθεματικό δικαιής αξίας € | Αποθεματικό επανεκτίμησης € | Αποθεματικό μετατροπής μετοχικού κεφαλαίου σε Ευρώ € | Ολικό € |
|--|--|-----------------------------------|-----------------------------------|---|------------------|
| Την 1 Ιανουαρίου 2008 | 1.691.621 | (339.364) | 6.296.854 | - | 7.649.111 |
| Επανεκτίμηση στην αξία των επενδύσεων (Σημ.11) | - | (19.632) | - | - | (19.632) |
| Αναπροσαρμογή αναβαλλόμενης φορολογίας (Σημ. 18) | - | - | 53.869 | - | 53.869 |
| Συναλλαγματική διαφορά στην μετατροπή του μετοχικού κεφαλαίου σε Ευρώ (Σημ. 15) | - | - | - | 157.170 | 157.170 |
| Στις 31 Δεκεμβρίου 2008 | <u>1.691.621</u> | <u>(358.996)</u> | <u>6.350.723</u> | <u>157.170</u> | <u>7.840.518</u> |
| Στις 31 Δεκεμβρίου 2008/ 1 Ιανουαρίου 2009 | 1.691.621 | (358.996) | 6.350.723 | 157.170 | 7.840.518 |
| Επανεκτίμηση γης και κτιρίων και μηχανημάτων και εγκαταστάσεων (Σημ.7) | - | - | 1.263.099 | - | 1.263.099 |
| Ζημιά απομείωσης σε χρηματοοικονομικά περιουσιακά στοιχεία διαθέσιμα προς πώληση που επαναταξινομήθηκε στα αποτελέσματα (Σημ. 26) (Σημ.11) | - | 333.177 | - | - | 333.177 |
| Αναβαλλόμενη Φορολογία (Σημ. 18) | - | - | (168.425) | - | (168.425) |
| Πώληση χρηματοοικονομικών περιουσιακών στοιχείων διαθέσιμων προς πώληση (Σημ. 26) | - | 445 | - | - | 445 |
| Στις 31 Δεκεμβρίου 2009 | <u>1.691.621</u> | <u>(25.374)</u> | <u>7.445.397</u> | <u>157.170</u> | <u>9.268.814</u> |

Σημειώσεις στις οικονομικές καταστάσεις

Έτος που έληξε στις 31 Δεκεμβρίου 2009

17. Δανεισμός

| | 2009 | 2008 |
|----------------------------------|----------------------|----------------------|
| | € | € |
| Βραχυπρόθεσμα δάνεια | | |
| Παρατραβήγματα τραπεζών (Σημ.14) | 392 | 9.457 |
| Δάνεια τραπεζών | <u>19.007</u> | <u>19.231</u> |
| | 19.399 | 28.688 |
| | | |
| Μη βραχυπρόθεσμα δάνεια | | |
| Δάνεια τραπεζών | <u>40.342</u> | <u>55.598</u> |
| | 40.342 | 55.598 |
| | | |
| Σύνολο | <u>59.741</u> | <u>84.286</u> |

Τα μη βραχυπρόθεσμα δάνεια είναι αποπληρωτέα ως ακολούθως:

| | | |
|---------------------------|----------|---------------|
| Μεταξύ ενός και δύο ετών | 40.342 | 38.462 |
| Μεταξύ δύο και πέντε ετών | <u>-</u> | <u>17.136</u> |

Τα τραπεζικά δάνεια και παρατραβήγματα είναι εξασφαλισμένα με εταιρικές εγγυήσεις.

Τα μεσοσταθμικά πραγματικά επιτόκια κατά την ημερομηνία αναφοράς ήταν ως εξής:

| | 2009 | 2008 |
|-----------------|------|------|
| | % | % |
| Δάνεια τραπεζών | 5,2 | 6,8 |

Σημειώσεις στις οικονομικές καταστάσεις

Έτος που έληξε στις 31 Δεκεμβρίου 2009

18. Αναβαλλόμενη φορολογία

Η αναβαλλόμενη φορολογία υπολογίζεται πλήρως πάνω σε όλες τις προσωρινές διαφορές με τη μέθοδο της υποχρέωσης χρησιμοποιώντας τα εφαρμόσιμα ποσοστά φορολογίας (Σημ. 27). Στην περίπτωση φορολογικών ζημιών το εφαρμόσιμο ποσοστό εταιρικού φόρου είναι 10%.

Η κίνηση του λογαριασμού αναβαλλόμενης φορολογίας είναι ως εξής:

Υποχρεώσεις αναβαλλόμενου φόρου

| | Επιταχυνόμενη φορολογική απόσβεση € | Επανεντίμηση γης και κτιρίων € | Ολικό € |
|--|--|---|------------------|
| Την 1 Ιανουαρίου 2008 | 745.670 | 534.348 | 1.280.018 |
| Χρέωση / (πίστωση) ως ακολούθως: | | | |
| Αποτελέσματα (Σημ.27) | 4.914 | - | 4.914 |
| Αποθεματικό επανεντίμησης | - | (53.869) | (53.869) |
| Στις 31 Δεκεμβρίου 2008/ 1 Ιανουαρίου 2009 | <u>750.584</u> | <u>480.479</u> | <u>1.231.063</u> |
| | - | - | - |
| Χρέωση / (πίστωση) ως ακολούθως: | | | |
| Αποτελέσματα (Σημ.27) | 27.277 | - | 27.277 |
| Αποθεματικό επανεντίμησης | - | 168.425 | 168.425 |
| Στις 31 Δεκεμβρίου 2009 | <u>777.861</u> | <u>648.904</u> | <u>1.426.765</u> |

19. Εμπορικοί και άλλοι πιστωτές

| | 2009 € | 2008 € |
|---------------------------|------------------|------------------|
| Εμπορικοί πιστωτές | 2.558.557 | 3.133.339 |
| Φόρος Προστιθέμενης Αξίας | 313.427 | 312.032 |
| Οφειλόμενα έξοδα | <u>2.448.381</u> | <u>2.239.739</u> |
| | <u>5.320.365</u> | <u>5.685.110</u> |

Η δίκαιη αξία των εμπορικών και άλλων πιστωτών που έχουν λήξη εντός ενός έτους είναι περίπου η ίδια με τη λογιστική αξία κατά την ημερομηνία αναφοράς.

20. Αναβαλλόμενο εισόδημα

| | 2009 € | 2008 € |
|--|-----------------|-----------------|
| Κρατικές χορηγίες | <u>14.241</u> | <u>17.275</u> |
| | 14.241 | 17.275 |
| Αναβαλλόμενο εισόδημα πέραν του ενός έτους | <u>(11.207)</u> | <u>(14.241)</u> |
| Αναβαλλόμενο εισόδημα εντός ενός έτους | <u>3.034</u> | <u>3.034</u> |

Σημειώσεις στις οικονομικές καταστάσεις

Έτος που έληξε στις 31 Δεκεμβρίου 2009

21. Τρέχουσες φορολογικές υποχρεώσεις

| | 2009 | 2008 |
|-----------------|---------------|----------------|
| | € | € |
| Εταιρικός φόρος | 90.265 | 294.761 |
| | <u>90.265</u> | <u>294.761</u> |

22. Άλλα έσοδα

| | 2009 | 2008 |
|-----------------------------|----------------|----------------|
| | € | € |
| Διάφορα έσοδα εκμετάλλευσης | - | 1.681 |
| Μερίσματα εισπρακτέα | 140.735 | 175.234 |
| Κυβερνητικές χορηγίες | 3.036 | 3.036 |
| | <u>143.771</u> | <u>179.951</u> |

23. Κέρδος από εργασίες

| | 2009 | 2008 |
|--|------------------|------------------|
| | € | € |
| Το κέρδος από εργασίες αναφέρεται μετά τη χρέωση των πιο κάτω κονδυλίων: | | |
| Χρέωση άυλων στοιχείων ενεργητικού (Σημ.8) | 81.333 | 100.728 |
| Διαγραφή άυλων στοιχείων (Σημ.8) | - | 33.425 |
| Αποσβέσεις ακινήτων, εγκαταστάσεων και εξοπλισμού (Σημ.7) | 1.768.381 | 1.748.545 |
| Κόστος προσωπικού (Σημ.24) | 7.072.686 | 6.777.372 |
| Αμοιβή ελεγκτών | 68.356 | 68.400 |
| Εμπορικοί χρεώστες - χρέωση για επισφαλή χρέη | 310.735 | 235.307 |
| | <u>7.201.891</u> | <u>7.964.777</u> |

24. Κόστος προσωπικού

| | 2009 | 2008 |
|---------------------------------------|------------------|------------------|
| | € | € |
| Αμοιβή Συμβούλων | 16.872 | 15.377 |
| Μισθοί και ημερομίσθια | 6.142.826 | 5.944.369 |
| Κοινωνικές ασφαλίσεις και άλλα ταμεία | 487.668 | 441.966 |
| Ταμείο κοινωνικής συνοχής | 119.676 | 113.617 |
| Εισφορές σε ταμείο προνοίας | 305.644 | 262.043 |
| | <u>7.072.686</u> | <u>6.777.372</u> |
| Μέσος όρος αριθμού υπαλλήλων | <u>225</u> | <u>222</u> |

Η Εταιρεία λειτουργεί σχέδιο καθορισμένων συνεισφορών, το Ταμείο Προνοίας Υπαλλήλων A & P (Andreou & Paraskevaides) Enterprises Public Company Limited, που χρηματοδοτείται ξεχωριστά και ετοιμάζει τις δικές του οικονομικές καταστάσεις, από το οποίο οι υπάλληλοι δικαιούνται πληρωμή ορισμένων ωφελημάτων κατά την αφυπηρέτηση ή πρόωρο τερματισμό της υπηρεσίας τους.

Σημειώσεις στις οικονομικές καταστάσεις

Έτος που έληξε στις 31 Δεκεμβρίου 2009

25. Έσοδα / έξοδα χρηματοδότησης

| | 2009 | 2008 |
|---|-----------------------|-----------------------|
| | € | € |
| Πιστωτικοί τόκοι | 603.048 | 439.185 |
| Συναλλαγματικό κέρδος | <u>42.878</u> | - |
| Έσοδα χρηματοδότησης | <u>645.926</u> | <u>439.185</u> |
| | | |
| Ζημιά από दोσοληψίες σε ξένο συνάλλαγμα | 17.496 | 178.632 |
| Τόκοι πληρωτέοι | 13.806 | 26.482 |
| Διάφορα έξοδα χρηματοδότησης | <u>29.344</u> | <u>31.231</u> |
| Έξοδα χρηματοδότησης | <u>60.646</u> | <u>236.345</u> |
| | | |
| Καθαρά έσοδα χρηματοδότησης | <u><u>585.280</u></u> | <u><u>202.840</u></u> |

26. Ζημιά από επενδυτικές δραστηριότητες

| | 2009 | 2008 |
|---|-------------------------|-----------------|
| | € | € |
| Ζημιά από πώληση χρηματοοικονομικών περιουσιακών στοιχείων διαθέσιμων προς πώληση | (445) | - |
| Χρέωση για απομείωση στην αξία των χρηματοοικονομικών περιουσιακών στοιχείων διαθέσιμων προς πώληση | <u>(333.177)</u> | - |
| | <u><u>(333.622)</u></u> | <u><u>-</u></u> |

27. Φορολογία

| | 2009 | 2008 |
|--|-------------------------|-----------------------|
| | € | € |
| Εταιρικός φόρος - τρέχοντος έτους | 507.525 | 494.040 |
| Εταιρικός φόρος - προηγούμενων ετών | (4.258) | - |
| Αμυντική εισφορά - τρέχοντος έτους | 70.152 | 23.536 |
| Αναβαλλόμενη φορολογία - χρέωση (Σημ.18) | 27.277 | 4.914 |
| Άλλοι φόροι- προηγούμενων ετών | <u>444.236</u> | - |
| Χρέωση έτους | <u><u>1.044.932</u></u> | <u><u>522.490</u></u> |

Σημειώσεις στις οικονομικές καταστάσεις

Έτος που έληξε στις 31 Δεκεμβρίου 2009

27. Φορολογία (συνέχεια)

Ο φόρος επί των κερδών της Εταιρείας πριν τη φορολογία διαφέρει από το θεωρητικό ποσό που θα προέκυπτε χρησιμοποιώντας τα εφαρμόσιμα ποσοστά φορολογίας ως εξής:

| | 2009 | 2008 |
|--|------------------|------------------|
| | € | € |
| Κέρδος πριν από τη φορολογία | <u>4.507.810</u> | <u>4.629.550</u> |
| Φόρος υπολογιζόμενος με τα εφαρμόσιμα ποσοστά φορολογίας | 450.781 | 462.955 |
| Φορολογική επίδραση εξόδων που δεν εκπίπτουν για φορολογικούς σκοπούς | 293.541 | 213.500 |
| Φορολογική επίδραση εκπτώσεων και εισοδήματος που δεν υπόκειται σε φορολογία | (236.797) | (253.761) |
| 10% επιπρόσθετη φορολογία | - | 71.346 |
| Αμυντική εισφορά - τρέχοντος έτους | 70.152 | 23.536 |
| Αναβαλλόμενη φορολογία | 27.277 | 4.914 |
| Φόροι προηγούμενων ετών | <u>439.978</u> | - |
| Χρέωση φορολογίας | <u>1.044.932</u> | <u>522.490</u> |

Η Εταιρεία υπόκειται σε εταιρική φορολογία στα φορολογητέα κέρδη με συντελεστή 10%. Οποιαδήποτε κεφαλαιουχικά κέρδη φορολογούνται με συντελεστή 20%.

Κάτω από ορισμένες προϋποθέσεις τόκοι μπορεί να φορολογούνται είτε με εταιρικό φόρο είτε να υπόκεινται σε αμυντική εισφορά με ποσοστό 10%. Επομένως ο πραγματικός φορολογικός συντελεστής είτε στη μια περίπτωση είτε στη άλλη είναι 10%. Σε ορισμένες περιπτώσεις μερίσματα από το εξωτερικό μπορεί να υπόκεινται σε αμυντική εισφορά με ποσοστό 15%.

28. Μερίσματα

| | 2009 | 2008 |
|------------------------------|------------------|------------------|
| | € | € |
| Τελικό μέρισμα που πληρώθηκε | <u>3.837.210</u> | <u>3.434.233</u> |
| | <u>3.837.210</u> | <u>3.434.233</u> |

Κατά την Ετήσια Γενική Συνέλευση, θα προταθεί μέρισμα 1,92 σεντ του Ευρώ ανά μετοχή από τα κέρδη του 2009 συνολικού ύψους € 3.508.306. Αυτές οι οικονομικές καταστάσεις δεν περιλαμβάνουν αυτό το πληρωτέο μέρισμα που θα λογιστεί στο συμφέρον μετόχων ως διανομή των συσσωρευμένων κερδών στο έτος που λήγει στις 31 Δεκεμβρίου 2010.

Στις 4 Ιουνίου 2009 η Εταιρεία σε Γενική Συνέλευση ενέκρινε την πληρωμή τελικού μερίσματος χρήσεως 2008, ύψους € 3.837.210 (2008: € 3.434.233).

Τα μερίσματα που πληρώνονται σε φυσικά πρόσωπα που είναι φορολογικοί κάτοικοι Κύπρου υπόκεινται σε ειδική παρακράτηση εισφοράς για την άμυνα με ποσοστό 15%. Επομένως από το προτεινόμενο μέρισμα από τα κέρδη του έτους 2009 θα αφαιρεθεί ειδική εισφορά για την άμυνα ύψους €74.677 όταν το μέρισμα πληρωθεί στους μετόχους.

Σημειώσεις στις οικονομικές καταστάσεις

Έτος που έληξε στις 31 Δεκεμβρίου 2009

29. Συναλλαγές με συνδεδεμένα μέρη

Η Εταιρεία ελέγχεται από την A & P (Andreou & Paraskevaides) Holdings Ltd, εγγεγραμμένη στην Κύπρο, η οποία κατέχει το 60 % των μετοχών της Εταιρείας.

Οι πιο κάτω συναλλαγές έγιναν με συνδεδεμένα μέρη:

29.1 Αμοιβή Συμβούλων

Η αμοιβή των Συμβούλων και άλλων σημαντικών μελών της διεύθυνσης ήταν ως εξής:

| | 2009 | 2008 |
|----------------------|---------------|---------------|
| | € | € |
| Δικαιώματα συμβούλων | <u>16.872</u> | <u>15.377</u> |
| | <u>16.872</u> | <u>15.377</u> |

29.2 Πωλήσεις εμπορευμάτων και υπηρεσιών

| | 2009 | 2008 |
|--|------------------|------------------|
| | € | € |
| Lani Restaurants Limited | 513.104 | 550.641 |
| G.Paraskevaides (1966) Ltd | 2.178 | 199 |
| A&P (Andreou & Paraskevaides) Holdings Ltd | 862 | 1.750 |
| Serendipity Ltd | 35.647 | 37.879 |
| C.K. Restaurant System Franchisers Ltd | <u>506.051</u> | <u>471.507</u> |
| | <u>1.057.842</u> | <u>1.061.976</u> |

29.3 Εισπρακτέα από συγγενικά μέρη (Σημ.13)

| <u>Όνομα</u> | <u>Φύση συναλλαγών</u> | 2009 | 2008 |
|---|------------------------|------------------|------------------|
| | | € | € |
| Lani Restaurants Limited | Εμπορικές | 873.389 | 758.324 |
| G.Paraskevaides (1966) Ltd | Υπηρεσίες | 82.512 | 79.654 |
| Serendipity Ltd | Εμπορικές | 10.095 | 7.083 |
| C.K.Restaurant System Franchisers Ltd | Εμπορικές | 186.297 | 176.919 |
| A & P (Andreou & Paraskevaides) Foods & Beverages Ltd | Χρηματοδοτικές | 2.657.139 | 2.431.673 |
| A & P (Andreou & Paraskevaides) Beverages Ltd | Υπηρεσίες | <u>624</u> | <u>232</u> |
| | | <u>3.810.056</u> | <u>3.453.885</u> |

Μετόχοι της C.K. Restaurant System Franchisers Ltd, είναι 40% η διδα Χριστίνα Παρασκευαΐδου και 30% ο κος Κυριάκος Ανδρέου οι οποίοι είναι έμμεσα 60% μετόχοι της Εταιρείας. Μετόχοι της Lani Restaurants Ltd είναι 15% η εταιρεία G. Paraskevaides (1966) Ltd, στην οποία είναι μέτοχος η κα Χριστίνα Παρασκευαΐδου με ποσοστό 31,5%. Μετόχοι της Serendipity Limited είναι 99,9% η G. Paraskevaides (1966) Limited. Η Εταιρεία ελέγχει το 100% του μετοχικού κεφαλαίου της A&P (Andreou & Paraskevaides) Foods & Beverages Ltd. Η Εταιρεία ελέγχει το 100% του μετοχικού κεφαλαίου της A&P (Andreou & Paraskevaides) Beverages Ltd. Μετόχοι της A&P (Andreou & Paraskevaides) Holdings Ltd, είναι 50% η διδα Χριστίνα Παρασκευαΐδου και 50% ο κος Κυριάκος Ανδρέου.

Σημειώσεις στις οικονομικές καταστάσεις

Έτος που έληξε στις 31 Δεκεμβρίου 2009

30. Σημαντικές συμβάσεις με όργανα διοίκησης

Στις 24 Αυγούστου 2000, με απόφαση του Διοικητικού Συμβουλίου της Εταιρείας, ο κος Κυριάκος Ανδρέου διορίστηκε Διευθύνων Σύμβουλος της Εταιρείας. Η ετήσια αμοιβή του καθορίστηκε στις €341.702.

Για το έτος που έληξε στις 31 Δεκεμβρίου 2008, και το έτος που λήγει 31 Δεκεμβρίου 2009, ο κος Κυριάκος Ανδρέου αποποιείται του δικαιώματος του στην καταβολή των απολαβών του που ανέρχονται σε €341.702 το έτος.

31. Δεσμεύσεις

Δεσμεύσεις για ενοίκια

Το σύνολο των ελάχιστων μελλοντικών υποχρεώσεων για ενοίκια σύμφωνα με τις μη ακυρώσιμες συμφωνίες οι οποίες λήγουν σε διάφορες ημερομηνίες μέχρι το 2015 είναι ως εξής:

| | 2009 | 2008 |
|----------------------------|------------------|------------------|
| | € | € |
| Εντός ενός έτους | 354.934 | 538.040 |
| Μεταξύ ενός και πέντε ετών | 1.413.176 | 1.596.282 |
| Πέραν των πέντε ετών | 50.634 | 233.740 |
| | <u>1.818.744</u> | <u>2.368.062</u> |

32. Γεγονότα μεταγενέστερα της λήξης του έτους

Δεν υπήρξαν σημαντικά γεγονότα μεταγενέστερα της λήξης του έτους που να έχουν σχέση με την κατανόηση των οικονομικών καταστάσεων.

Έκθεση Ανεξάρτητων Ελεγκτών σελίδες 4 μέχρι 5

**A&P (Andreou & Paraskevaides)
Enterprises Public Company
Limited**

Ενοποιημένες Οικονομικές Καταστάσεις
31 Δεκεμβρίου 2009

Ενοποιημένες οικονομικές καταστάσεις

31 Δεκεμβρίου 2009

| ΠΕΡΙΕΧΟΜΕΝΑ | ΣΕΛΙΔΑ |
|---|---------------|
| Δηλώσεις Προέδρου | 1 |
| Πληροφορίες Εταιρείας | 2 |
| Πρόσκληση Ετήσιας Γενικής Συνέλευσης | 3 |
| Δήλωση μελών Διοικητικού Συμβουλίου και άλλων υπευθύνων της Εταιρείας για τη σύνταξη των ενοποιημένων οικονομικών καταστάσεων | 4 |
| Έκθεση Διοικητικού Συμβουλίου | 5 - 6 |
| Έκθεση Διοικητικού Συμβουλίου Περί Εταιρικής Διακυβέρνησης 2009 | 7 - 9 |
| Έκθεση Ανεξάρτητων Ελεγκτών | 10 - 11 |
| Ενοποιημένη Κατάσταση Οικονομικής Θέσης | 12 |
| Ενοποιημένη Κατάσταση Αποτελεσμάτων | 13 |
| Ενοποιημένη Κατάσταση Συνολικών Εσόδων | 14 |
| Ενοποιημένη Κατάσταση Αλλαγών στα Ιδια Κεφάλαια | 15 |
| Ενοποιημένη Κατάσταση Ταμειακών Ροών | 16 |
| Σημειώσεις στις Ενοποιημένες Οικονομικές Καταστάσεις | 17 - 52 |

Δηλώσεις Προέδρου

Αγαπητοί Μέτοχοι

Η μέχρι σήμερα πορεία του Συγκροτήματος έχει αποδείξει ότι το Συγκρότημα είναι σε θέση να ανταγωνίζεται αποτελεσματικά και να διατηρεί τα ψηλά μερίδια αγοράς του, παρόλο τον συνεχιζόμενο αυξανόμενο ανταγωνισμό και την παγκόσμια οικονομική ύφεση.

Αυτό οφείλεται στη φιλοσοφία και στρατηγική του Συγκροτήματος που, μεταξύ άλλων, οριοθετείται στους πιο κάτω στόχους:

- Παροχή στους πελάτες πασίγνωστων προϊόντων στην Κύπρο και στο εξωτερικό που κατέχουν πρωταγωνιστικές θέσεις στην κατηγορία τους
- Επίτευξη άριστης ποιότητας προϊόντων μέσω αυστηρών κριτηρίων στις διαδικασίες παραγωγής
- Οργανωμένο δίκτυο πωλήσεων και διανομής που να εξασφαλίζει ευρεία κάλυψη της Κυπριακής αγοράς
- Σωστή στελέχωση και αξιοποίηση υπάρχοντος προσωπικού
- Ισχυρή κεφαλαιουχική βάση

Ο κύκλος εργασιών του Συγκροτήματος για το 2009 μειώθηκε κατά 2,1% εν σχέση με το 2008, κυρίως λόγω μείωσης των πωλήσεων στις τουριστικές περιοχές. Η κερδοφορία του Συγκροτήματος μετά την φορολογία για το έτος 2009 ανήλθε σε €3,5 εκατομμύρια (κέρδος ανά μετοχή 1,93 σεντ του Ευρώ) σε σύγκριση με €4,1 εκατομμύρια (κέρδος ανά μετοχή 2,23 σεντ του Ευρώ) για το έτος 2008. Κύριοι λόγοι για την μείωση της κερδοφορίας ήταν, μεταξύ άλλων, η μη επαναλαμβανόμενη απομείωση στην αξία χρηματοοικονομικών στοιχείων διαθέσιμων προς πώληση και φορολογίες προηγούμενων ετών που πρόεκυψαν μετά από διακανονισμό που έγινε με το γραφείο Φόρου Εισοδήματος.

Η κεφαλαιουχική βάση του Συγκροτήματος παραμένει πολύ ισχυρή με μηδαμινή σχέση δανείων προς κύρια κεφάλαια και συνεχή αύξηση στην αναλογία τρέχουσας ρευστότητας.

Λόγω της καλής κερδοφορίας και κατά επέκταση της υγιούς ρευστότητας του Συγκροτήματος, το Διοικητικό Συμβούλιο εισηγείται στην Ετήσια Γενική Συνέλευση την παραχώρηση μερίσματος ύψους 1,92 σεντ του Ευρώ ή 11,3% επί της ονομαστικής αξίας της μετοχής των 17 σεντ του Ευρώ. Πρόθεση και προσπάθεια του Διοικητικού Συμβουλίου του Συγκροτήματος είναι να ακολουθήσει μια σταθερή και υγιείς μερισματική πολιτική.

Το 2010 προδιαγράφεται μια δύσκολη χρονιά. Ο αυξανόμενος ανταγωνισμός και η παγκόσμια οικονομική ύφεση, ειδικά στην Ευρωζώνη, θα συνεχιστεί και οποιαδήποτε πρόβλεψη στους ρυθμούς ανάπτυξης των πωλήσεων και της κερδοφορίας είναι παρακινδυνευμένη. Εντούτοις, πιστεύουμε ότι η ισχυρή κεφαλαιουχική βάση και οι υγιείς δείκτες ρευστότητας του Συγκροτήματος, θα βοηθήσουν σημαντικά στη δύσκολη χρονιά που προδιαγράφεται.

Εκ μέρους του Διοικητικού Συμβουλίου επιθυμώ να εκφράσω την εκτίμηση μας στη Διεύθυνση και όλο το προσωπικό του Συγκροτήματος για την αφοσίωση και σκληρή δουλειά που διεξάγουν.

Με εκτίμηση



Χριστίνα Παρασκεβαΐδου

Εκτελεστικός Πρόεδρος

Λευκωσία, 26 Απριλίου 2010

Πληροφορίες εταιρείας

| | |
|------------------------------|---|
| Διοικητικό Συμβούλιο: | Χριστίνα Παρασκευαΐδου - Εκτελεστικός Πρόεδρος Κυριάκος Ανδρέου - Εκτελεστικός Αντιπρόεδρος και Διευθύνων Σύμβουλος Γεώργιος Ανδρέου - Μη Εκτελεστικός Αντιπρόεδρος Κίκης Λευκαρίτης Αντώνης Χατζηπαύλου Ανδρέας Παπαθωμάς Πάνικος Αριστοτέλους (Διορίστηκε στις 11 Ιουνίου 2009) Πάρης Σπανός (Διορίστηκε στις 12 Μαρτίου 2010) |
| Γραμματέας Εταιρείας: | Γεώργιος Ανδρέου |
| Ανεξάρτητοι Ελεγκτές: | Grant Thornton Εγκεκριμένοι Λογιστές Αγίου Νικολάου 41-49 Nimeli Court, Block C T.Θ. 23907 1687 Λευκωσία, Κύπρος |
| Εγγεγραμμένο γραφείο: | Δεληγιώργη 1 Κτίριο Κόσμος T.K 1066 Λευκωσία |
| Τραπεζίτες: | Εθνική Τράπεζα της Ελλάδος (Κύπρου) Λτδ Άλφα Τράπεζα Λιμιτεδ Eurobank EFG Cyprus Limited |
| Αριθμός εγγραφής: | 844 |

Πρόσκληση Ετήσιας Γενικής Συνέλευσης

Με την ειδοποίηση αυτή γνωστοποιείται ότι η Ετήσια Γενική Συνέλευση της A&P(Andreou & Paraskevaides) Enterprises Public Company Ltd θα συγκροτηθεί στο ξενοδοχείο LONDA BEACH, στη Λεμεσό την Πέμπτη 3 Ιουνίου 2010 και ώρα 11:00 π.μ. για τους ακόλουθους σκοπούς:

- i. Εξέταση της Έκθεσης του Διοικητικού Συμβουλίου και των Ελεγμένων Οικονομικών Καταστάσεων 2009.
- ii. Έγκριση προτεινόμενου μερίσματος.
- iii. Καθορισμό της αμοιβής των μελών του Διοικητικού Συμβουλίου.
- iv. Επανεκλογή του κου Πανίκου Αριστοτέλους και του κου Πάρη Σπανού στο Διοικητικό Συμβούλιο της Εταιρείας.
- v. Επαναδιορισμό των ελεγκτών και εξουσιοδότηση του Διοικητικού Συμβουλίου για καθορισμό της αμοιβής τους.
- vi. Οποιαδήποτε άλλη εργασία που μπορεί να διεξαχθεί σε Ετήσια Γενική Συνέλευση.

Με εντολή του Διοικητικού Συμβουλίου


Γεώργιος Ανδρέου
Μη Εκτελεστικός Αντιπρόεδρος και Γραμματέας

Λευκωσία, 26 Απριλίου 2010

Σημείωση:

Ως ημερομηνία προσδιορισμού δικαιούχων για σκοπούς δικαιώματος ψήφου στην πιο πάνω Ετήσια Γενική Συνέλευση ορίζεται η 25 Μαΐου 2010. Με βάση την ημερομηνία αυτή συναλλαγές που θα πραγματοποιούνται από τις 26 Μαΐου 2009 δεν θα λαμβάνονται υπόψη για σκοπούς δικαιώματος ψήφου. Μέλος που δικαιούται να παρευρίσκεται και να ψηφίζει στη Συνέλευση μπορεί να διορίσει πληρεξούσιο αντιπρόσωπο του, ο οποίος να παραστεί και να ψηφίσει στη θέση του. Ο πληρεξούσιος αντιπρόσωπος δεν είναι απαραίτητο να είναι μέτοχος της Εταιρείας. Το έγγραφο διορισμού πληρεξουσίου αντιπροσώπου πρέπει να κατατεθεί στο εγγεγραμμένο γραφείο της Εταιρείας, τουλάχιστο 48 ώρες πριν από το χρόνο που έχει καθοριστεί για την σύγκληση της Συνέλευσης.

**Δήλωση μελών Διοικητικού Συμβουλίου και άλλων υπευθύνων της
Εταιρείας για τη σύνταξη των ενοποιημένων οικονομικών
καταστάσεων**

Σύμφωνα με το άρθρο 9, εδάφια (3)(γ) και (7) του περί των Προϋποθέσεων Διαφάνειας (Κινητές Αξίες προς Διαπραγμάτευση σε Ρυθμιζόμενη Αγορά) Νόμο 190 (I) του 2007 ("Νόμος"), εμείς τα μέλη του Διοικητικού Συμβουλίου και οι άλλοι υπεύθυνοι για τις ενοποιημένες οικονομικές καταστάσεις της A&P (Andreou & Paraskevaides) Enterprises Public Company Limited για το έτος που έληξε στις 31 Δεκεμβρίου 2009 επιβεβαιώνουμε ότι, εξ' όσων γνωρίζουμε:

(α) Οι ετήσιες ενοποιημένες οικονομικές καταστάσεις οι οποίες παρουσιάζονται στις σελίδες 12 μέχρι 52:

- (i) Καταρτίστηκαν σύμφωνα με τα Διεθνή Πρότυπα Χρηματοοικονομικής Αναφοράς όπως αυτά έχουν υιοθετηθεί από την Ευρωπαϊκή Ένωση και σύμφωνα με τις διατάξεις του Άρθρου 9, εδάφιο (4) του Νόμου, και
- (ii) Παρέχουν αληθινή και δίκαιη εικόνα των στοιχείων του ενεργητικού και παθητικού, της οικονομικής κατάστασης και του κέρδους της A&P (Andreou & Paraskevaides) Enterprises Public Company Limited και των επιχειρήσεων που περιλαμβάνονται στους ενοποιημένους λογαριασμούς ως σύνολο, και

(β) Η έκθεση Συμβούλων παρέχει δίκαιη ανασκόπηση των εξελίξεων και της απόδοσης της επιχείρησης καθώς και της οικονομικής κατάστασης της A&P (Andreou & Paraskevaides) Enterprises Public Company Limited και των επιχειρήσεων που περιλαμβάνονται στους ενοποιημένους λογαριασμούς ως σύνολο, μαζί με περιγραφή των κυριότερων κινδύνων και αβεβαιοτήτων που αντιμετωπίζουν.

Μέλη του Διοικητικού Συμβουλίου

Ιδιότητα

Χριστίνα Παρασκευαΐδου

Εκτελεστικός Πρόεδρος

Κυριάκος Ανδρέου

Εκτελεστικός Αντιπρόεδρος και Διευθύνων Σύμβουλος

Γεώργιος Ανδρέου

Μη Εκτελεστικός Αντιπρόεδρος

Κίκης Λευκαρίτης

Σύμβουλος

Αντώνης Χατζηπαύλου

Σύμβουλος

Ανδρέας Παπαθωμάς

Σύμβουλος

Πανίκος Αριστοτέλους

Σύμβουλος

Πάρης Σπανός

Σύμβουλος

Γενικός Διευθυντής
Σωκράτης Μιχαηλίδης

Οικονομικός Διευθυντής
Χαράλαμπος Χρυσάνθου

Λευκωσία
26 Απριλίου 2010

Έκθεση Διοικητικού Συμβουλίου

Το Διοικητικό Συμβούλιο υποβάλλει την έκθεση του μαζί με τις ελεγμένες ενοποιημένες οικονομικές καταστάσεις της A&P (Andreou & Paraskevaides) Enterprises Public Company Limited και των θυγατρικών της εταιρειών (του Συγκροτήματος) για το έτος που έληξε στις 31 Δεκεμβρίου 2009.

Κύρια δραστηριότητα

Η κύρια δραστηριότητα του Συγκροτήματος, που δεν έχει αλλάξει από το προηγούμενο έτος, είναι η παραγωγή, εμφιάλωση και διανομή αεριούχων αναψυκτικών, χυμών, τσαγιού και σκουός και η εμπορία νερού και κατεψυγμένων φαγητών.

Υποκαταστήματα

Οι δραστηριότητες του Συγκροτήματος δεν διεξάγονται μέσω οποιουδήποτε υποκαταστήματος.

Ανασκόπηση τρέχουσας κατάστασης, προβλεπόμενες μελλοντικές εξελίξεις και σημαντικοί κίνδυνοι

Η εξέλιξη του Συγκροτήματος μέχρι σήμερα, τα οικονομικά του αποτελέσματα και η οικονομική του θέση όπως παρουσιάζονται στις οικονομικές καταστάσεις θεωρούνται ικανοποιητικά.

Το Συγκρότημα δεν αντιμετωπίζει οποιονδήποτε ουσιώδες κίνδυνο ή αβεβαιότητα από τις δραστηριότητες του. Ωστόσο, κίνδυνοι και αβεβαιότητες είναι πιθανόν να προκύψουν από τυχών εξωγενής οικονομικούς ή άλλους παράγοντες. Οι ενέργειες που λαμβάνει για την αντιμετώπιση τους, αναφέρονται στη σημείωση 3 των οικονομικών καταστάσεων.

Αποτελέσματα

Τα αποτελέσματα του Συγκροτήματος για το έτος παρουσιάζονται στις σελίδες 13 και 14. Το κέρδος του Συγκροτήματος για το έτος πριν την αφαίρεση της φορολογίας ανήλθε στα €4,6 εκ. (2008: €4,6 εκ.). Το κέρδος μετά την αφαίρεση της φορολογίας ανήλθε στα €3,5 εκ. (2008: €4,1 εκ.). Το Διοικητικό Συμβούλιο εισηγείται την πληρωμή μερίσματος όπως παρουσιάζεται πιο κάτω και το υπόλοιπο καθαρό κέρδος για το έτος μεταφέρεται στα αποθεματικά.

Μερίσματα

Οι σύμβουλοι εισηγούνται μέρισμα 1,92 σεντ του Ευρώ ανά μετοχή από τα κέρδη του 2009 που ανέρχεται σε €3.508.306 το οποίο θα υποβληθεί για έγκριση στην Ετήσια Γενική Συνέλευση.

Στις 4 Ιουνίου 2009 η Εταιρεία σε Γενική Συνέλευση ενέκρινε την πληρωμή τελικού μερίσματος χρήσεως 2008, ύψους €3.837.210 (2008: €3.434.233).

Μετοχικό κεφάλαιο

Δεν υπήρξαν αλλαγές στο μετοχικό κεφάλαιο της Εταιρείας κατά τη διάρκεια του υπό εξέταση έτους.

Διοικητικό Συμβούλιο

Τα μέλη του Διοικητικού Συμβουλίου στις 31 Δεκεμβρίου 2009 και κατά την ημερομηνία της έκθεσης αυτής παρουσιάζονται στη σελίδα 7. Όλοι τους ήταν μέλη του Διοικητικού Συμβουλίου καθ' όλη τη διάρκεια του έτους που έληξε στις 31 Δεκεμβρίου 2009 εκτός από τον κύριο Πανίκο Αριστοτέλους ο οποίος διορίστηκε Σύμβουλος στις 11 Ιουνίου 2009. Επίσης, στις 12 Μαρτίου 2010, ο κύριος Πάρος Σπανός διορίστηκε Σύμβουλος της Εταιρείας.

Σύμφωνα με το Καταστατικό της Εταιρείας όλα τα σημερινά μέλη του Διοικητικού Συμβουλίου διατηρούν το αξίωμα τους.

Δεν υπήρξαν σημαντικές αλλαγές στην ανάθεση ευθυνών και αμοιβή των μελών του Διοικητικού Συμβουλίου.

Κώδικας Εταιρικής Διακυβέρνησης

Με απόφαση του Διοικητικού Συμβουλίου η Εταιρεία υιοθέτησε και εφαρμόζει μερικώς τις πρόνοιες του Κώδικα Εταιρικής Διακυβέρνησης.

Έκθεση Διοικητικού Συμβουλίου

Γεγονότα μεταγενέστερα της λήξης του έτους

Οποιαδήποτε σημαντικά γεγονότα συνέβηκαν μετά τη λήξη του έτους περιγράφονται στη σημείωση 37 των οικονομικών καταστάσεων.

Ανεξάρτητοι Ελεγκτές

Οι ανεξάρτητοι ελεγκτές, Grant Thornton, έχουν εκδηλώσει επιθυμία να εξακολουθήσουν να παρέχουν τις υπηρεσίες τους και ψήφισμα που να εξουσιοδοτεί το Διοικητικό Συμβούλιο να καθορίσει την αμοιβή τους, θα κατατεθεί στην Ετήσια Γενική Συνέλευση.

Με εντολή του Διοικητικού Συμβουλίου,



Γεώργιος Ανδρέου
Μη Εκτελεστικός Αντιπρόεδρος και Γραμματέας

Λευκωσία, 26 Απριλίου 2010

Έκθεση Διοικητικού Συμβουλίου Περί Εταιρικής Διακυβέρνησης 2009

ΜΕΡΟΣ Α

Το Διοικητικό Συμβούλιο της A & P (Andreou & Paraskevaides) Enterprises Public Company Ltd παρουσιάζει την Έκθεση περί Εταιρικής Διακυβέρνησης για το έτος που έληξε στις 31 Δεκεμβρίου 2009. Η Έκθεση παρουσιάζεται σύμφωνα με το Κώδικα Εταιρικής Διακυβέρνησης που έδωσε το Χρηματιστήριο Αξιών Κύπρου το Σεπτέμβριο του 2009.

Το Διοικητικό Συμβούλιο δηλώνει ότι για το έτος που έληξε 31 Δεκεμβρίου 2009, έχει εφαρμόσει μερικώς τις Αρχές του Κώδικα. Για τις θυγατρικές Εταιρείες της Ιθύνουσας A & P (Andreou & Paraskevaides) Enterprises Public Company Ltd, οι Αρχές του Κώδικα ελέγχονται μέσω των Επιτροπών της Ιθύνουσας Εταιρείας, η οποία είναι η σημαντικότερη εταιρία του Συγκροτήματος. Οι πρόνοιες του Κώδικα Εταιρικής Διακυβέρνησης που δεν εφαρμόζονται αναφέρονται στο μέρος Γ.

ΜΕΡΟΣ Β

Το Διοικητικό Συμβούλιο βεβαιώνει ότι τηρούνται πλήρως οι πιο κάτω Διατάξεις του Κώδικα.

A. ΔΙΟΙΚΗΤΙΚΟ ΣΥΜΒΟΥΛΙΟ

1.1 ΜΕΛΗ

Τα μέλη του Διοικητικού Συμβουλίου είναι:

| Όνομα | Θέση | Αρμοδιότητα |
|------------------------|------------------------------------|-----------------|
| Χριστίνα Παρασκευαΐδου | Πρόεδρος | Εκτελεστικός |
| Κυριάκος Ανδρέου | Αντιπρόεδρος & Διευθύνων Σύμβουλος | Εκτελεστικός |
| Γεώργιος Ανδρέου | Αντιπρόεδρος | Μη εκτελεστικός |
| Κίης Λευκαρίτης | Σύμβουλος | Μη εκτελεστικός |
| Γεώργιος Ανδρέου | Σύμβουλος | Μη εκτελεστικός |
| Ανδρέας Παπαθωμάς | Σύμβουλος | Μη εκτελεστικός |
| Πανίκος Αριστοτέλους | Σύμβουλος | Μη εκτελεστικός |
| Πάρης Σπανός | Σύμβουλος | Μη εκτελεστικός |

Ο κύριος Κυριάκος Ανδρέου κατέχει την θέση του Πρώτου Εκτελεστικού Διευθυντή και η δεσποινίς Χριστίνα Παρασκευαΐδου του Εκτελεστικού Προέδρου. Η Εταιρεία πιστεύει ότι και οι δυο ρόλοι είναι απαραίτητοι παρόλο που δεν υπάρχει διαχωρισμός. Ο Πρόεδρος ελέγχει τον Πρώτο Εκτελεστικό Διευθυντή ούτως ώστε να βεβαιώνεται ότι ο Πρώτος Εκτελεστικός Διευθυντής διεκπεραιώνει τα καθήκοντα του σύμφωνα με τις οδηγίες του Συμβουλίου. Ο κύριος Πανίκος Αριστοτέλους διορίστηκε στις 11 Ιουνίου 2009 και ο κύριος Πάρης Σπανός διορίστηκε στις 12 Μαρτίου 2010.

1.2 ΣΥΝΕΔΡΙΑΣΕΙΣ

Κατά το οικονομικό έτος 2009 το Διοικητικό Συμβούλιο έχει συνεδριάσει έξι φορές.

1.3 ΠΡΟΓΡΑΜΜΑ ΘΕΜΑΤΩΝ

Το πρόγραμμα θεμάτων που λαμβάνονται αποφάσεις από το Διοικητικό Συμβούλιο είναι, μεταξύ άλλων, τα ακόλουθα:

- α. Η εξέταση και υλοποίηση των στόχων και στρατηγικής της Εταιρείας.
- β. Ο ετήσιος προϋπολογισμός και το επιχειρησιακό σχέδιο της.
- γ. Οι σημαντικές κεφαλαιουχικές δαπάνες των οποίων τα πλαίσια καθορίζονται από το Διοικητικό Συμβούλιο.
- δ. Οι ασυνήθεις συναλλαγές των οποίων τα πλαίσια καθορίζονται από το Διοικητικό Συμβούλιο.
- ε. Οι συγχωνεύσεις, οι εξαγορές και οι διαθέσεις σημαντικών μέρους του ενεργητικού της Εταιρείας.
- στ. Η υιοθέτηση και τυχόν αλλαγές στην εφαρμογή λογιστικών προτύπων.
- ζ. Οι ουσιαστικές συναλλαγές της Εταιρείας ή/και των θυγατρικών και συνδεδεμένων εταιρειών της οποιασδήποτε μορφής στις οποίες Διοικητικός Σύμβουλος, Πρώτος Εκτελεστικός Διευθυντής, Ανώτερο Εκτελεστικό Στέλεχος,

Έκθεση Διοικητικού Συμβουλίου Περί Εταιρικής Διακυβέρνησης 2009

Γραμματέας, Ελεγκτής ή μεγαλομέτοχος της Εταιρείας που κατέχει άμεσα ή έμμεσα πέρα του 5% του εκδοθέντος μετοχικού κεφαλαίου της Εταιρείας ή των δικαιωμάτων ψήφου, έχει άμεσα ή έμμεσα οποιοδήποτε ουσιαστικό συμφέρον.

Οι αποφάσεις του Διοικητικού Συμβουλίου γνωστοποιούνται στην εκτελεστική διεύθυνση της Εταιρείας εάν δεν γίνει αντίστοιχη εκχώρηση στην Εκτελεστική Διεύθυνση.

Το Διοικητικό Συμβούλιο λειτουργεί με την βάση της συλλογικής ευθύνης και καμία κατηγορία μελών του δεν διαφοροποιείται ως προς την ευθύνη από κάποια άλλη.

1.4 ΙΣΟΡΡΟΠΙΑ ΔΙΟΙΚΗΤΙΚΟΥ ΣΥΜΒΟΥΛΙΟΥ

Το Διοικητικό Συμβούλιο περιλαμβάνει την απαιτούμενη ισορροπία μεταξύ των Ανεξάρτητων μη Εκτελεστικών Διοικητικών Συμβούλων και όλων των υπολοίπων Διοικητικών Συμβούλων, ώστε κανένας Σύμβουλος η μικρή ομάδα Συμβούλων δεν μπορεί να κυριαρχήσει στην λήψη αποφάσεων από το Διοικητικό Συμβούλιο .

Η ισορροπία του Διοικητικού Συμβουλίου είναι:

Εκτελεστικοί Διοικητικοί Σύμβουλοι και μη Ανεξάρτητοι μη Εκτελεστικοί Σύμβουλοι

Χριστίνα Παρασκευαΐδου (Εκτελεστικός)
Κυριάκος Ανδρέου (Εκτελεστικός)
Γεώργιος Ανδρέου (Μη Εκτελεστικός)
Πανίκος Αριστοτέλους (Μη Εκτελεστικός)

Μη εκτελεστικοί ανεξάρτητοι Σύμβουλοι

Κίκης Λευκαρίτης
Αντώνης Χατζηπαύλου
Ανδρέας Παπαθωμάς
Πάρης Σπανός

Οι μη Εκτελεστικοί Ανεξάρτητοι Σύμβουλοι έχουν επαρκείς ικανότητες, γνώση και εμπειρία, και οι απόψεις τους έχουν σημαντική επιρροή στις αποφάσεις του Διοικητικού Συμβουλίου. Ο κύριος Κίκης Λευκαρίτης διορίστηκε ως ανώτερος Ανεξάρτητος Διοικητικός Σύμβουλος ο οποίος είναι διαθέσιμος να ακούει της ανησυχίες των μετόχων των οποίων το πρόβλημα τους δεν έχει επιλυθεί δια μέσου των καναλιών επικοινωνίας.

Β. ΕΠΙΤΡΟΠΗ ΕΛΕΓΧΟΥ

Η Επιτροπή Ελέγχου διορίστηκε από το Διοικητικό Συμβούλιο και αποτελείται από τους πιο κάτω Συμβούλους :

Γεώργιος Ανδρέου - Πρόεδρος
Κίκης Λευκαρίτης
Αντώνης Χατζηπαύλου
Ανδρέας Παπαθωμάς

Κατά το οικονομικό έτος 2009 η Επιτροπή Ελέγχου συνεδρίασε δυο φορές.

Η Επιτροπή έχει την ευθύνη να βοηθήσει το Διοικητικό Συμβούλιο στην εξάσκηση αποτελεσματικής εποπτείας στις δραστηριότητες και λειτουργίες της Εταιρείας σε θέματα ελέγχου, προκειμένου να υπάρχουν διαφανείς και συγκεκριμένες διαδικασίες όσον αφορά τον τρόπο με τον οποίο εφαρμόζονται οι αρχές περί οικονομικών εκθέσεων εταιρικής διακυβέρνησης και εσωτερικού ελέγχου και παράλληλα, να διατηρούνται οι κατάλληλες σχέσεις με τους ελεγκτές της Εταιρείας. Μεταξύ άλλων, οι αρμοδιότητες της Επιτροπής περιλαμβάνουν θέματα που άπτονται των υπηρεσιών των εξωτερικών ελεγκτών (διορισμός, τερματισμός, αμοιβή, παρεμφερείς υπηρεσίες), θέματα επιλογής λογιστικών χειρισμών, θέματα επιθεώρησης ουσιαστικών συναλλαγών της Εταιρείας, επιθεώρηση των εσωτερικών χρηματοοικονομικών συστημάτων και συστημάτων διαχείρισης κινδύνων.

Το σύστημα εσωτερικού ελέγχου επιθεωρείται από την Επιτροπή Ελέγχου η οποία αναφέρεται στο Διοικητικό Συμβούλιο της Εταιρεία. Η Εταιρεία δεν διαθέτει τμήμα Εσωτερικού Ελέγχου και έχει αναθέσει την παρακολούθηση του Εσωτερικού Ελέγχου της Εταιρείας στον κύριο Πανίκο Αριστοτέλους ο οποίος είναι μέλος του Συνδέσμου Εγκεκριμένων Λογιστών Κύπρου και του "Institute of Chartered Accountants in England and Wales".

Έκθεση Διοικητικού Συμβουλίου Περί Εταιρικής Διακυβέρνησης 2009

Με την παρούσα βεβαιώνεται η αποτελεσματικότητα των συστημάτων ελέγχου της Εταιρείας και διαδικασιών επαλήθευσης της ορθότητας, πληρότητας και εγκυρότητας των πληροφοριών που παρέχονται στους επενδυτές. Επιβεβαιώνεται επίσης η αποτελεσματικότητα όλων των συστημάτων έλεγχου περιλαμβανομένου και χρηματοοικονομικών και λειτουργικών συστημάτων καθώς και των συστημάτων συμμόρφωσης και διαχείρισης κινδύνων που απειλούν την επίτευξη των στόχων της Εταιρείας.

Επίσης βεβαιώνεται ότι:

- Η Εταιρεία δεν έχει αναθέσει ουσιώδη συμβουλευτικά καθήκοντα στους ελεγκτές κατά το 2009.
- Δεν έχει περιέλθει σε γνώση των Διοικητικών Συμβούλων οποιαδήποτε παράβαση των περί Αξιών και Χρηματιστηρίου Αξιών Κύπρου Νόμων και Κανονισμών.
- Σύμφωνα με την Διάταξη Γ.1.2 η Εταιρεία προτίθεται να συνεχίσει να λειτουργεί ως δρώσα οικονομική μονάδα (going concern) για τους επόμενους 12 μήνες.
- Οι Συναλλαγές με συγγενικά μέρη παρουσιάζονται στη σημείωση 31 των οικονομικών καταστάσεων.

Γ. ΣΧΕΣΕΙΣ ΜΕ ΤΟΥΣ ΜΕΤΟΧΟΥΣ

Το Διοικητικό Συμβούλιο χρησιμοποιεί τις Γενικές Συνελεύσεις για επικοινωνία με τους επενδυτές. Επίσης οι διαδικασίες των Γενικών Συνελεύσεων εγγυώνται την ισότιμη μεταχείριση όλων των κατόχων τίτλων βάσει των διατάξεων του Κώδικα. Ο κύριος Κυριάκος Ανδρέου έχει διορισθεί από το Συμβούλιο ως άτομο επικοινωνίας των μετοχών της Εταιρείας (Investor Liaison Officer).

Δ. ΛΕΙΤΟΥΡΓΟΣ ΣΥΜΜΟΡΦΩΣΗΣ ΜΕ ΤΟΝ ΚΩΔΙΚΑ

Το Διοικητικό Συμβούλιο διόρισε το κύριο Σωκράτη Μιχαηλίδη ως Λειτουργό Συμμόρφωσης με τον Κώδικα Εταιρικής Διακυβέρνησης.

ΜΕΡΟΣ Γ

ΠΡΟΝΟΙΕΣ ΠΟΥ ΔΕΝ ΕΦΑΡΜΟΣΤΗΚΑΝ

Οι πιο κάτω πρόνοιες του Κώδικα Εταιρικής Διακυβέρνησης δεν έχουν εφαρμοστεί:

Επιτροπή Διορισμών

Δεν έχει συσταθεί αφού σύμφωνα με το υφιστάμενο καταστατικό της Εταιρείας οι Σύμβουλοι δεν υπόκεινται σε εναλλαγή εκ περιτροπής (retirement by rotation) και ως εκ τούτου οι διατάξεις Α4.1 και Α4.2, Α5.1 και Α5.2 δεν εφαρμόζονται.

Επιτροπή Αμοιβών

Δεν έχει συσταθεί αφού δεν αμείβεται κανένας Εκτελεστικός Σύμβουλος εκτός του κύριου Κυριάκου Ανδρέου. Ο κύριος Κυριάκος Ανδρέου, στις 24 Αυγούστου 2000, διορίστηκε Διευθύνων Σύμβουλος της Εταιρείας με ετήσια αμοιβή €341.720, την οποίαν αποποιείται για το έτος 2009 (όπως αποποιήθηκε όλα τα προηγούμενα χρόνια). Οι αμοιβές Διοικητικών Συμβούλων υπό την ιδιότητα τους ως μελών του Διοικητικού Συμβουλίου, εγκρίνονται από τους μετόχους σε Γενική Συνέλευση.

ΕΚΘΕΣΗ ΑΝΕΞΑΡΤΗΤΩΝ ΕΛΕΓΚΤΩΝ ΠΡΟΣ ΤΑ ΜΕΛΗ ΤΗΣ Α & Ρ (ANDREOU & PARASKEVAIDES) ENTERPRISES PUBLIC COMPANY LIMITED

Grant Thornton
41-49 Agiou Nicolaou Street
Nimeli Court - Block C
Engomi, 2408 Lefkosia
P.O.Box 23907, 1687 Lefkosia
Cyprus

T +357 22600000
F +357 22600001
www.gtcyprus.com

Έκθεση επί των Ενοποιημένων Οικονομικών Καταστάσεων

Έχουμε ελέγξει τις ενοποιημένες οικονομικές καταστάσεις της A&P (Andreou & Paraskevaides) Enterprises Public Company Limited (η "Εταιρεία") και των θυγατρικών της ("το Συγκρότημα") στις σελίδες 12 μέχρι 52, που αποτελούνται από την ενοποιημένη κατάσταση οικονομικής θέσης στις 31 Δεκεμβρίου 2009, και τις ενοποιημένες καταστάσεις αποτελεσμάτων, συνολικών εσόδων, αλλαγών στα ίδια κεφάλαια και ταμειακών ροών για το έτος που έληξε την ημερομηνία αυτή, καθώς και περίληψη των σημαντικών λογιστικών αρχών και λοιπές επεξηγηματικές σημειώσεις.

Ευθύνη του Διοικητικού Συμβουλίου για τις Ενοποιημένες Οικονομικές Καταστάσεις

Το Διοικητικό Συμβούλιο της Εταιρείας είναι υπεύθυνο για την κατάρτιση ενοποιημένων οικονομικών καταστάσεων που να δίνουν αληθινή και δίκαιη εικόνα σύμφωνα με τα Διεθνή Πρότυπα Χρηματοοικονομικής Αναφοράς όπως αυτά υιοθετήθηκαν από την Ευρωπαϊκή Ένωση (ΕΕ) και τις απαιτήσεις του περί Εταιρειών Νόμου της Κύπρου, Κεφ. 113. Η ευθύνη αυτή περιλαμβάνει: σχεδιασμό, εφαρμογή και τήρηση εσωτερικών δικλίδων σχετικών με την κατάρτιση και τη δίκαιη παρουσίαση ενοποιημένων οικονομικών καταστάσεων απαλλαγμένων από ουσιώδες σφάλμα, είτε οφείλεται σε απάτη είτε σε λάθος, επιλογή και εφαρμογή κατάλληλων λογιστικών αρχών, και υπολογισμό λογιστικών εκτιμήσεων που είναι λογικές για τις περιστάσεις.

Ευθύνη των Ελεγκτών

Η δική μας ευθύνη είναι να εκφράσουμε γνώμη επί αυτών των ενοποιημένων οικονομικών καταστάσεων με βάση τον έλεγχό μας. Διενεργήσαμε τον έλεγχό μας σύμφωνα με τα Διεθνή Πρότυπα Ελέγχου. Τα Πρότυπα αυτά απαιτούν να συμμορφωνόμαστε με κανόνες δεοντολογίας καθώς και να σχεδιάζουμε και διενεργούμε τον έλεγχο με σκοπό την απόκτηση λελογισμένης διασφάλισης για το εάν οι ενοποιημένες οικονομικές καταστάσεις είναι απαλλαγμένες από ουσιώδες σφάλμα.

Ένας έλεγχος περιλαμβάνει τη διενέργεια διαδικασιών για την απόκτηση ελεγκτικών τεκμηρίων σχετικά με τα ποσά και τις γνωστοποιήσεις στις ενοποιημένες οικονομικές καταστάσεις. Οι επιλεγόμενες διαδικασίες βασίζονται στην κρίση του ελεγκτή, περιλαμβανομένης της εκτίμησης των κινδύνων ουσιώδους σφάλματος των ενοποιημένων οικονομικών καταστάσεων, είτε οφείλεται σε απάτη είτε σε λάθος. Κατά τη διενέργεια αυτών των εκτιμήσεων κινδύνων, ο ελεγκτής εξετάζει τις εσωτερικές δικλίδες που σχετίζονται με την κατάρτιση ενοποιημένων οικονομικών καταστάσεων της οντότητας που δίνουν αληθινή και δίκαιη εικόνα με σκοπό το σχεδιασμό ελεγκτικών διαδικασιών κατάλληλων για τις περιστάσεις, αλλά όχι με σκοπό την έκφραση γνώμης επί της αποτελεσματικότητας των εσωτερικών δικλίδων της οντότητας. Ο έλεγχος περιλαμβάνει επίσης την αξιολόγηση της καταλληλότητας των λογιστικών αρχών που χρησιμοποιήθηκαν και του λελογισμένου των λογιστικών εκτιμήσεων που έγιναν από το Διοικητικό Συμβούλιο, καθώς και την αξιολόγηση της συνολικής παρουσίασης των ενοποιημένων οικονομικών καταστάσεων.

Partners

Michaelides FCCA
Savva FCA
Papathanas ACA
Loizides FCCA
G.T. Poulos ACA
S.A. Ioannou FCCA
Karavis FCCA
Michaelides ACA

**ΕΚΘΕΣΗ ΑΝΕΞΑΡΤΗΤΩΝ ΕΛΕΓΚΤΩΝ ΠΡΟΣ ΤΑ ΜΕΛΗ ΤΗΣ
A & P (ANDREOU & PARASKEVAIDES) ENTERPRISES PUBLIC
COMPANY LIMITED (συνέχεια)**

Πιστεύουμε ότι τα ελεγκτικά τεκμήρια που έχουμε αποκτήσει είναι επαρκή και κατάλληλα για να παράσχουν βάση για την ελεγκτική μας γνώμη.

Γνώμη

Κατά τη γνώμη μας, οι ενοποιημένες οικονομικές καταστάσεις δίνουν αληθινή και δίκαιη εικόνα της οικονομικής θέσης της A&P (Andreou & Paraskevaides) Enterprises Public Company Limited και των θυγατρικών αυτής στις 31 Δεκεμβρίου 2009 και της χρηματοοικονομικής επίδοσης και των ταμειακών ροών τους για το έτος που έληξε την ημερομηνία αυτή σύμφωνα με τα Διεθνή Πρότυπα Χρηματοοικονομικής Αναφοράς όπως αυτά υιοθετήθηκαν από την ΕΕ και τις απαιτήσεις του περί Εταιρειών Νόμου της Κύπρου, Κεφ. 113.

Έκθεση επί Άλλων Νομικών και Κανονιστικών Απαιτήσεων

Σύμφωνα με τις απαιτήσεις του περί Εταιρειών Νόμου της Κύπρου, Κεφ. 113, αναφέρουμε τα πιο κάτω:

- Έχουμε πάρει όλες τις πληροφορίες και εξηγήσεις που θεωρήσαμε αναγκαίες για σκοπούς του ελέγχου μας.
- Κατά τη γνώμη μας, έχουν τηρηθεί από την Εταιρεία κατάλληλα λογιστικά βιβλία.
- Οι ενοποιημένες οικονομικές καταστάσεις της Εταιρείας συμφωνούν με τα λογιστικά βιβλία.
- Κατά τη γνώμη μας και από όσα καλύτερα έχουμε πληροφορηθεί και σύμφωνα με τις εξηγήσεις που μας δόθηκαν, οι ενοποιημένες οικονομικές καταστάσεις παρέχουν τις απαιτούμενες από τον περί Εταιρειών Νόμο της Κύπρου, Κεφ 113, πληροφορίες με τον απαιτούμενο τρόπο.
- Κατά τη γνώμη μας, οι πληροφορίες που δίνονται στην έκθεση του Διοικητικού Συμβουλίου στις σελίδες 4 μέχρι 5 συνάδουν με τις ενοποιημένες οικονομικές καταστάσεις.
- Σύμφωνα με τις απαιτήσεις της Οδηγίας ΟΔ190-2007-04 της Επιτροπής Κεφαλαιαγοράς Κύπρου, αναφέρουμε ότι έχει γίνει δήλωση εταιρικής διακυβέρνησης για τις πληροφορίες που αφορούν τις παραγράφους (α), (β), (γ), (στ) και (ζ) του άρθρου 5 της εν λόγω Οδηγίας, και αποτελεί ειδικό τμήμα της έκθεσης του Διοικητικού Συμβουλίου.

Άλλο Θέμα

Αυτή η έκθεση, περιλαμβανομένης και της γνώμης, ετοιμάστηκε για τα μέλη της Εταιρείας ως σώμα και μόνο σύμφωνα με το Άρθρο 156 του περί Εταιρειών Νόμου της Κύπρου Κεφ. 113, και για κανένα άλλο σκοπό. Δίνοντας αυτή τη γνώμη δεν αποδεχόμαστε ή αναλαμβάνουμε ευθύνη για οποιοδήποτε άλλο σκοπό ή προς οποιοδήποτε άλλο πρόσωπο στη γνώση του οποίου αυτή η έκθεση δυνατόν να περιέλθει.

Grant Thornton
Εγκεκριμένοι Λογιστές


Λευκωσία, 26 Απριλίου 2010


Ενοποιημένη κατάσταση οικονομικής θέσης

31 Δεκεμβρίου 2009

| | Σημ. | 2009 € | 2008 € |
|--|------|--------------------------|--------------------------|
| ΠΕΡΙΟΥΣΙΑΚΑ ΣΤΟΙΧΕΙΑ | | | |
| Μη κυκλοφορούντα περιουσιακά στοιχεία | | | |
| Ακίνητα, εγκαταστάσεις και εξοπλισμός | 7 | 16.915.927 | 16.812.028 |
| Άυλα στοιχεία ενεργητικού | 8 | 677.782 | 743.153 |
| Χρηματοοικονομικά περιουσιακά στοιχεία διαθέσιμα προς πώληση | 11 | 38.528 | 39.084 |
| | | <u>17.632.237</u> | <u>17.594.265</u> |
| Κυκλοφορούντα περιουσιακά στοιχεία | | | |
| Αποθέματα | 12 | 2.910.072 | 3.071.846 |
| Εμπορικά και άλλα εισπρακτέα ποσά | 13 | 20.700.896 | 22.048.396 |
| Χρηματοοικονομικά περιουσιακά στοιχεία διαθέσιμα προς πώληση | 11 | - | 19.000 |
| Μετρητά στην τράπεζα και στο ταμείο | 14 | 16.152.068 | 14.152.715 |
| | | <u>39.763.036</u> | <u>39.291.957</u> |
| Σύνολο περιουσιακών στοιχείων | | <u>57.395.273</u> | <u>56.886.222</u> |
| ΙΔΙΑ ΚΕΦΑΛΑΙΑ ΚΑΙ ΥΠΟΧΡΕΩΣΕΙΣ | | | |
| Ίδια κεφάλαια και αποθεματικά | | | |
| Μετοχικό κεφάλαιο | 15 | 31.063.129 | 31.063.129 |
| Άλλα αποθεματικά | 16 | 9.268.814 | 7.840.518 |
| Συσσωρευμένα κέρδη | | 9.863.610 | 10.176.999 |
| | | <u>50.195.553</u> | <u>49.080.646</u> |
| Μη τρέχουσες υποχρεώσεις | | | |
| Δανεισμός | 17 | 83.803 | 124.639 |
| Αναβαλλόμενη φορολογία | 18 | 1.426.765 | 1.231.063 |
| Αναβαλλόμενο εισόδημα | 20 | 11.207 | 14.236 |
| | | <u>1.521.775</u> | <u>1.369.938</u> |
| Τρέχουσες υποχρεώσεις | | | |
| Εμπορικοί και άλλοι πιστωτές | 19 | 5.539.687 | 6.082.429 |
| Αναβαλλόμενο εισόδημα | 20 | 3.032 | 3.035 |
| Δανεισμός | 17 | 52.213 | 72.278 |
| Τρέχουσες φορολογικές υποχρεώσεις | 21 | 83.013 | 277.896 |
| | | <u>5.677.945</u> | <u>6.435.638</u> |
| Σύνολο υποχρεώσεων | | <u>7.199.720</u> | <u>7.805.576</u> |
| Σύνολο ιδίων κεφαλαίων και υποχρεώσεων | | <u>57.395.273</u> | <u>56.886.222</u> |

Στις 26 Απριλίου 2010 το Διοικητικό Συμβούλιο της A&P (Andreou & Paraskevaides) Enterprises Public Company Limited ενέκρινε αυτές τις οικονομικές καταστάσεις για έκδοση.


Χριστίνα Παρασκευαΐδου
Εκτελεστικός Πρόεδρος


Γεώργιος Ανδρέου
Μη Εκτελεστικός Αντιπρόεδρος

Ενοποιημένη κατάσταση αποτελεσμάτων

Έτος που έληξε στις 31 Δεκεμβρίου 2009

| | Σημ. | 2009 € | 2008 € |
|---|------|-------------------------|-------------------------|
| Εισοδήματα | | 39.720.516 | 40.562.778 |
| Κόστος πωλήσεων | | <u>(21.567.071)</u> | <u>(22.328.173)</u> |
| Μικτό κέρδος | | 18.153.445 | 18.234.605 |
| Άλλα έσοδα | | 4.729 | 3.717 |
| Έξοδα διοίκησης | | (1.360.925) | (1.413.815) |
| Έξοδα διανομής και πωλήσεων | | <u>(12.391.267)</u> | <u>(12.389.982)</u> |
| Κέρδος από εργασίες | 23 | 4.405.982 | 4.434.525 |
| Έσοδα χρηματοδότησης | 25 | 649.544 | 440.188 |
| Έξοδα χρηματοδότησης | 25 | (96.036) | (255.430) |
| Καθαρή ζημιά από επενδυτικές δραστηριότητες | 26 | <u>(333.622)</u> | - |
| Κέρδος πριν από τη φορολογία | | 4.625.868 | 4.619.283 |
| Φορολογία | 27 | <u>(1.102.047)</u> | <u>(541.714)</u> |
| Κέρδος για το έτος | | <u>3.523.821</u> | <u>4.077.569</u> |
| Αναλογεί σε: | | | |
| Ιδιοκτήτες μητρικής εταιρείας | | <u>3.523.821</u> | <u>4.077.569</u> |
| Κέρδος ανά μετοχή (σεντ) | 29 | | |
| Βασικό κέρδος ανά μετοχή | | <u>1,93</u> | <u>2,23</u> |
| Απομειωμένο κέρδος ανά μετοχή | | <u>1,93</u> | <u>2,23</u> |

Ενοποιημένη κατάσταση συνολικών εσόδων

Έτος που έληξε στις 31 Δεκεμβρίου 2009

| | Σημ. | 2009 € | 2008 € |
|--|------|------------------|------------------|
| Κέρδος για το έτος | | <u>3.523.821</u> | <u>4.077.569</u> |
| Άλλα συνολικά έσοδα | | | |
| Επανεκτίμηση ακινήτων, εγκαταστάσεων και εξοπλισμού | 7 | 1.263.099 | - |
| Χρηματοοικονομικά περιουσιακά στοιχεία διαθέσιμα προς πώληση - Αλλαγή δίκαιης αξίας | 11 | - | (19.632) |
| Χρηματοοικονομικά περιουσιακά στοιχεία διαθέσιμα προς πώληση - Ζημιά που αναταξινομήθηκε στα αποτελέσματα λόγω πώλησης | 11 | 445 | - |
| Χρηματοοικονομικά περιουσιακά στοιχεία διαθέσιμα προς πώληση - Ζημιά απομείωσης που αναταξινομήθηκε στα αποτελέσματα | 11 | 333.177 | - |
| Φορολογία στοιχείων άλλων συνολικών εσόδων | 28 | <u>(168.425)</u> | <u>53.869</u> |
| Άλλα συνολικά έσοδα, μετά τη φορολογία | | <u>1.428.296</u> | <u>34.237</u> |
| Συνολικά έσοδα για το έτος | | <u>4.952.117</u> | <u>4.111.806</u> |
| Αναλογεί σε: | | | |
| Ιδιοκτήτες μητρικής εταιρείας | | <u>4.952.117</u> | <u>4.111.806</u> |

Ενοποιημένη κατάσταση αλλαγών στα ίδια κεφάλαια

Έτος που έληξε στις 31 Δεκεμβρίου 2009

| | Μετοχικό κεφάλαιο € | Άλλα αποθεματικά (Σημ.16) € | Συσσωρευμένα κέρδη € | Ολικό € |
|---|---------------------------|--------------------------------------|----------------------------|--------------------|
| Την 1 Ιανουαρίου 2008 | 31.220.299 | 7.649.111 | 9.533.663 | 48.403.073 |
| Άλλα συνολικά έσοδα | | | | |
| Κέρδος για το έτος | - | - | 4.077.569 | 4.077.569 |
| Επανεκτίμηση επενδύσεων | - | (19.632) | - | (19.632) |
| Αναπροσαρμογή αναβαλλόμενης φορολογίας | - | 53.869 | - | 53.869 |
| Συνολικά έσοδα για το 2008 | - | 34.237 | 4.077.569 | 4.111.806 |
| Άλλες αλλαγές στα ίδια κεφάλαια | | | | |
| Μετατροπή μετοχικού κεφαλαίου σε Ευρώ | (157.170) | 157.170 | - | - |
| Μερίσματα | - | - | (3.434.233) | (3.434.233) |
| | (157.170) | 157.170 | (3.434.233) | (3.434.233) |
| Στις 31 Δεκεμβρίου 2008/ 1 Ιανουαρίου 2009 | 31.063.129 | 7.840.518 | 10.176.999 | 49.080.646 |
| Άλλα συνολικά έσοδα | | | | |
| Κέρδος για το έτος | - | - | 3.523.821 | 3.523.821 |
| Επανεκτίμηση γης και κτιρίων, μηχανημάτων και εγκαταστάσεων | - | 1.263.099 | - | 1.263.099 |
| Πώληση χρηματοοικονομικών περιουσιακών στοιχείων διαθέσιμων προς πώληση | - | 445 | - | 445 |
| Αναπροσαρμογή αναβαλλόμενης φορολογίας | - | (168.425) | - | (168.425) |
| Ζημιά απομείωσης σε χρηματοοικονομικά περιουσιακά στοιχεία διαθέσιμα προς πώληση που επαναταξινομήθηκε στα αποτελέσματα | - | 333.177 | - | 333.177 |
| Συνολικά έσοδα για το 2009 | - | 1.428.296 | 3.523.821 | 4.952.117 |
| Άλλες αλλαγές στα ίδια κεφάλαια | | | | |
| Μερίσματα | - | - | (3.837.210) | (3.837.210) |
| | - | - | (3.837.210) | (3.837.210) |
| Στις 31 Δεκεμβρίου 2009 | 31.063.129 | 9.268.814 | 9.863.610 | 50.195.553 |

Εταιρείες που δεν διανέμουν 70% των κερδών τους μετά τη φορολογία, όπως προσδιορίζεται από τον Περί Εκτάκτου Εισφοράς για την Άμυνα της Δημοκρατίας Νόμο, κατά τη διάρκεια των δύο ετών από το τέλος του φορολογικού έτους στο οποίο τα κέρδη αναφέρονται, θα θεωρείται πως έχουν διανέμει αυτό το ποσό σαν μερίσμα. Έκτακτη αμυντική εισφορά προς 15% θα είναι πληρωτέα πάνω σε αυτή τη λογιζόμενη διανομή μερίσματος στην έκταση που οι μέτοχοι (άτομα και εταιρείες), κατά το τέλος της περιόδου των δύο ετών από το τέλος του φορολογικού έτους στο οποίο τα κέρδη αναφέρονται, είναι φορολογικοί κάτοικοι Κύπρου. Το ποσό αυτό της λογιζόμενης διανομής μερίσματος μειώνεται με οποιοδήποτε πραγματικό μερίσμα ήδη διανεμήθηκε για το έτος στο οποίο τα κέρδη αναφέρονται. Αυτή η έκτακτη αμυντική εισφορά καταβάλλεται από την εταιρεία για λογαριασμό των μετόχων.

Τα άλλα αποθεματικά δεν είναι διαθέσιμα για διανομή υπό μορφή μερίσματος.

Ενοποιημένη κατάσταση ταμειακών ροών

Έτος που έληξε στις 31 Δεκεμβρίου 2009

| | Σημ. | 2009 € | 2008 € |
|---|------|--------------------|--------------------|
| Λειτουργικές δραστηριότητες | | | |
| Κέρδος πριν από τη φορολογία | | 4.625.868 | 4.619.283 |
| Αναπροσαρμογές για: | | | |
| Αποσβέσεις ακινήτων, εγκαταστάσεων και εξοπλισμού | 7 | 1.817.842 | 1.815.792 |
| Χρεώλυση άυλων στοιχείων ενεργητικού | 8 | 82.787 | 103.504 |
| Έσοδο από κρατικές χορηγίες | | (3.032) | (3.036) |
| Ζημιά από πώληση ακινήτων, εγκαταστάσεων και εξοπλισμού | | 26.907 | - |
| Ζημιά από πώληση χρηματοοικονομικών περιουσιακών στοιχείων διαθέσιμων προς πώληση | | 445 | - |
| Χρέωση για απομείωση στην αξία των χρηματοοικονομικών περιουσιακών στοιχείων διαθέσιμων προς πώληση | 11 | 333.177 | - |
| Πιστωτικούς τόκους | 25 | (603.935) | (440.188) |
| Χρεωστικούς τόκους | 25 | 43.526 | 39.844 |
| Διαγραφή άυλων στοιχείων | | - | 33.426 |
| | | <u>6.323.585</u> | <u>6.168.625</u> |
| Αλλαγές στο κεφάλαιο κινήσεως: | | | |
| Αποθέματα | | 161.774 | (196.881) |
| Εμπορικά και άλλα εισπρακτέα ποσά | | 1.347.500 | (1.330.575) |
| Εμπορικοί και άλλοι πιστωτές | | (542.742) | 676.669 |
| Ροή μετρητών από εργασίες | | <u>7.290.117</u> | <u>5.317.838</u> |
| Πληρωμή φόρων | | (1.269.653) | (394.543) |
| Καθαρά μετρητά από λειτουργικές δραστηριότητες | | <u>6.020.464</u> | <u>4.923.295</u> |
| Επενδυτικές δραστηριότητες | | | |
| Πληρωμή για αγορά άυλων στοιχείων ενεργητικού | 8 | (17.416) | (126.872) |
| Πληρωμή για αγορά ακινήτων, εγκαταστάσεων και εξοπλισμού | 7 | (685.798) | (739.130) |
| Εισπραξη από πώληση ακινήτων, εγκαταστάσεων και εξοπλισμού | 7 | 250 | - |
| Εισπραξη από πώληση χρηματοοικονομικών περιουσιακών στοιχείων διαθέσιμων προς πώληση | | 19.554 | - |
| Εισπραξη τόκων | | 603.935 | 440.188 |
| Καθαρά μετρητά για επενδυτικές δραστηριότητες | | <u>(79.475)</u> | <u>(425.814)</u> |
| Χρηματοδοτικές δραστηριότητες | | | |
| Αποπληρωμές δανείων | | (55.129) | (13.866) |
| Εισπράξεις από νέα δάνεια | | - | 130.304 |
| Πληρωμή τόκων | | (43.526) | (39.844) |
| Πληρωμή μερισμάτων | | (3.837.210) | (3.434.233) |
| Καθαρά μετρητά για χρηματοδοτικές δραστηριότητες | | <u>(3.935.865)</u> | <u>(3.357.639)</u> |
| Καθαρή αύξηση σε μετρητά και αντίστοιχα μετρητών | | 2.005.124 | 1.139.842 |
| Μετρητά και αντίστοιχα μετρητών: | | | |
| Στην αρχή του έτους | 14 | <u>14.143.258</u> | <u>13.003.416</u> |
| Στο τέλος του έτους | 14 | <u>16.148.382</u> | <u>14.143.258</u> |

Σημειώσεις στις ενοποιημένες οικονομικές καταστάσεις

Έτος που έληξε στις 31 Δεκεμβρίου 2009

1. Σύσταση και κύριες δραστηριότητες

Χώρα συστάσεως

Η Εταιρεία A&P (Andreou & Paraskevaides) Enterprises Public Company Limited (η "Εταιρεία") συστάθηκε στην Κύπρο στις 24 Φεβρουαρίου 1959 ως ιδιωτική εταιρεία περιορισμένης ευθύνης σύμφωνα με τον περί Εταιρειών Νόμο, Κεφ. 113. Το εγγεγραμμένο γραφείο της είναι στην Δεληγιώργη 1, Κτίριο Κόσμος, Τ.Κ. 1066, Λευκωσία. Η διεύθυνση των κεντρικών γραφείων της Εταιρείας είναι στη Λεωφόρο Στροβόλου 210, Τ.Κ. 2092 Λευκωσία.

Αλλαγή ονομασίας Εταιρείας

Στις 9 Αυγούστου 1972 η Εταιρεία μετονομάστηκε από Λουκά & Χριστοδούλου Λίμιτεδ σε Λοίζος Λουκά και Υιοί Λίμιτεδ και στις 7 Ιουλίου 2001 το Διοικητικό Συμβούλιο της Εταιρείας αποφάσισε τη μετονομασία της Εταιρείας σε A&P (Andreou & Paraskevaides) Enterprises Limited. Σε έκτακτη Γενική Συνέλευση ημερομηνίας 20 Μαΐου 2005, η Εταιρεία έχει μετονομαστεί από A&P (Andreou & Paraskevaides) Enterprises Limited σε A&P (Andreou & Paraskevaides) Enterprises Public Company Limited.

Κύρια δραστηριότητα

Η κύρια δραστηριότητα του Συγκροτήματος, που δεν έχει αλλάξει από το προηγούμενο έτος είναι η παραγωγή, εμφιάλωση και διανομή αεριούχων αναψυκτικών, χυμών, τσαγιού και σκουός και η εμπορία νερού και κατεψυγμένων φαγητών.

Στις 27 Μαρτίου 2002 οι τίτλοι της Εταιρείας εισήχθησαν στο Χρηματιστήριο Αξιών Κύπρου.

Οι ενοποιημένες οικονομικές καταστάσεις για το οικονομικό έτος που έληξε στις 31 Δεκεμβρίου 2009 εγκρίθηκαν από το Διοικητικό Συμβούλιο στις 26 Απριλίου 2010.

2. Λογιστικές αρχές

Οι κυριότερες λογιστικές αρχές που υιοθετήθηκαν στην ετοιμασία αυτών των ενοποιημένων οικονομικών καταστάσεων αναφέρονται πιο κάτω. Αυτές οι αρχές έχουν εφαρμοστεί με συνέπεια για όλες τις περιόδους που παρουσιάζονται σε αυτές τις ενοποιημένες οικονομικές καταστάσεις, εκτός από όπου δηλώνεται διαφορετικά.

Βάση ετοιμασίας

Οι ενοποιημένες οικονομικές καταστάσεις έχουν ετοιμαστεί σύμφωνα με τα Διεθνή Πρότυπα Χρηματοοικονομικής Αναφοράς (ΔΠΧΑ) όπως αυτά υιοθετήθηκαν από την Ευρωπαϊκή Ένωση (ΕΕ) και τις απαιτήσεις του περί Εταιρειών Νόμου της Κύπρου, Κεφ.113. Οι ενοποιημένες οικονομικές καταστάσεις έχουν ετοιμαστεί με βάση την αρχή του ιστορικού κόστους όπως έχει τροποποιηθεί με την εκτίμηση σε δίκαιη αξία της γης και των κτιρίων, των μηχανημάτων και εγκαταστάσεων, των ψυγείων και περιπτέρων, των οχημάτων και των χρηματοοικονομικών στοιχείων διαθέσιμων προς πώληση.

Σημειώσεις στις ενοποιημένες οικονομικές καταστάσεις

Έτος που έληξε στις 31 Δεκεμβρίου 2009

2. Λογιστικές αρχές (συνέχεια)

Βάση ετοιμασίας (συνέχεια)

Η ετοιμασία των οικονομικών καταστάσεων σύμφωνα με τα ΔΠΧΑ απαιτεί τη χρήση ορισμένων σημαντικών λογιστικών εκτιμήσεων και την άσκηση κρίσης από τη διεύθυνση στην διαδικασία εφαρμογής των λογιστικών αρχών του Συγκροτήματος. Επίσης απαιτείται η χρήση υπολογισμών και υποθέσεων που επηρεάζουν τα αναφερθέντα ποσά των περιουσιακών στοιχείων και υποχρεώσεων, τη γνωστοποίηση ενδεχόμενων απαιτήσεων και υποχρεώσεων κατά την ημερομηνία των οικονομικών καταστάσεων και τα αναφερθέντα ποσά εισοδημάτων και εξόδων κατά τη διάρκεια του υπό αναφορά έτους. Παρά το γεγονός ότι αυτοί οι υπολογισμοί βασίζονται στην καλύτερη δυνατή γνώση της διεύθυνσης της Εταιρείας σε σχέση με τις τρέχουσες συνθήκες και ενέργειες, τα πραγματικά αποτελέσματα μπορεί τελικά να διαφέρουν από αυτούς τους υπολογισμούς.

Υιοθέτηση καινούργιων και αναθεωρημένων ΔΠΧΑ

Κατά το τρέχον έτος το Συγκρότημα έχει εφαρμόσει όλα τα καινούργια και αναθεωρημένα ΔΠΧΑ τα οποία σχετίζονται με τις εργασίες του και είναι εφαρμόσιμα για λογιστικές περιόδους που αρχίζουν την 1 Ιανουαρίου 2009 και τα οποία έχουν επίσης υιοθετηθεί από την Ευρωπαϊκή Ένωση. Η εφαρμογή αυτή έχει επιφέρει σημαντικές αλλαγές στις οικονομικές καταστάσεις του Συγκροτήματος ως ακολούθως:

- Η εφαρμογή του ΔΛΠ 1 (Αναθεώρηση 2007): "Παρουσίαση των Οικονομικών Καταστάσεων" έχει επηρεάσει σημαντικά την παρουσίαση στις ενοποιημένες οικονομικές καταστάσεις. Η υιοθέτηση του Προτύπου δεν επηρεάζει την οικονομική θέση ή τα αποτελέσματα του Συγκροτήματος, αλλά απαιτεί επιπρόσθετες γνωστοποιήσεις, όπως επίσης την ετοιμασία μιας νέας κατάστασης 'Κατάσταση συνολικών εσόδων'. Η αποτίμηση και αναγνώριση των στοιχείων ενεργητικού και παθητικού, εσόδων και εξόδων του Συγκροτήματος δεν αλλάζει, όμως κάποια έσοδα και έξοδα τα οποία αναγνωρίζονταν άμεσα στα ίδια κεφάλαια τώρα αναγνωρίζονται στα άλλα συνολικά έσοδα, όπως για παράδειγμα κέρδη από επανεκτίμηση ακινήτων, εργατοκαταστάσεων και εξοπλισμού.
- Η Εταιρεία έχει εφαρμόσει το ΔΠΧΑ 8 "Λειτουργικοί Τομείς" το οποίο αντικαθιστά το ΔΛΠ 14 "Οικονομικές Πληροφορίες Κατά Τομέα", όπως και την απαίτηση του για προσδιορισμό κύριων και δευτερευόντων τομέων. Σύμφωνα με τις πρόνοιες του αναθεωρημένου προτύπου, η πληροφόρηση κατά τομέα της Εταιρείας προς τρίτα μέρη θα είναι βασισμένη στην εσωτερική πληροφόρηση προς το Διοικητικό Συμβούλιο, το οποίο λαμβάνει αποφάσεις ως προς τη διάθεση πόρων και αξιολογεί την απόδοση των αναφερόμενων τομέων.

Όλα τα ΔΠΧΑ που έχουν εκδοθεί από το Συμβούλιο Διεθνών Λογιστικών Προτύπων (IASB) και τα οποία είναι εφαρμόσιμα για το έτος που έληξε στις 31 Δεκεμβρίου 2009, έχουν υιοθετηθεί από την ΕΕ μέσω της διαδικασίας υιοθέτησης που καθιέρωσε η Ευρωπαϊκή Επιτροπή, με εξαίρεση συγκεκριμένων διατάξεων του ΔΛΠ 39: "Χρηματοοικονομικά Μέσα: Αναγνώριση και Αποτίμηση" σχετικά με τη λογιστική αντιστάθμισης χαρτοφυλακίου.

Τα ακόλουθα Πρότυπα, Αναθεωρήσεις σε Πρότυπα και Διερμηνείες έχουν εκδοθεί αλλά δεν είναι ακόμη εφαρμόσιμα για το έτος που έληξε στις 31 Δεκεμβρίου 2009:

Σημειώσεις στις ενοποιημένες οικονομικές καταστάσεις

Έτος που έληξε στις 31 Δεκεμβρίου 2009

2. Λογιστικές αρχές (συνέχεια)

Πρότυπα και Διερμηνείες που υιοθετήθηκαν από την ΕΕ

- Βελτιώσεις στα ΔΠΧΑ 2008: σχετικά με το ΔΠΧΑ 5 (εφαρμόζεται για ετήσιες περιόδους που ξεκινούν την ή μετά την 1 Ιουλίου 2009).
- ΔΠΧΑ 1 (Αναθεωρημένο): “Πρώτη Εφαρμογή των Διεθνών Προτύπων Χρηματοοικονομικής Αναφοράς” (εφαρμόζεται για ετήσιες περιόδους που ξεκινούν την ή μετά την 1 Ιουλίου 2009).
- ΔΠΧΑ 3 (Αναθεωρημένο): “Συνενώσεις Επιχειρήσεων” (εφαρμόζεται για ετήσιες περιόδους που ξεκινούν την ή μετά την 1 Ιουλίου 2009).
- ΔΛΠ 27 (Αναθεωρημένο): “Ενοποιημένες και Ξεχωριστές Οικονομικές Καταστάσεις” (εφαρμόζεται για ετήσιες περιόδους που ξεκινούν την ή μετά την 1 Ιουλίου 2009).
- ΕΔΔΠΧΑ 17: “Διανομές Μη Χρηματικών Περιουσιακών Στοιχείων στους Ιδιοκτήτες” (εφαρμόζεται για ετήσιες περιόδους που ξεκινούν την ή μετά την 1 Ιουλίου 2009).
- Τροποποίηση στο ΔΛΠ 32: “Κατηγοριοποίηση Εκδόσεων Δικαιωμάτων” (εφαρμόζεται για ετήσιες περιόδους που ξεκινούν την ή μετά την 1 Φεβρουαρίου 2010).
- Τροποποίηση στο ΔΛΠ 39: “Διαθέσιμα Μέσα Αντιστάθμισης” (εφαρμόζεται για ετήσιες περιόδους που ξεκινούν την ή μετά την 1 Ιουλίου 2009).
- Βελτιώσεις στα ΔΠΧΑ 2009 (εφαρμόζεται για ετήσιες περιόδους που ξεκινούν την ή μετά την 1 Ιουλίου 2009 / 1 Ιανουαρίου 2010).
- Τροποποίηση στο ΔΠΧΑ 2: “Συναλλαγές Ομίλου σε Παροχές που Εξαρτώνται από την Αξία Μετοχών και Διακανονίζονται τοις Μετρητοίς” (εφαρμόζεται για ετήσιες περιόδους που ξεκινούν την ή μετά την 1 Ιανουαρίου 2010).

Πρότυπα και Διερμηνείες που δεν υιοθετήθηκαν από την ΕΕ

- ΔΠΧΑ 9: “Χρηματοοικονομικά Μέσα: Ταξινόμηση και Αποτίμηση” (εφαρμόζεται για ετήσιες περιόδους που ξεκινούν την ή μετά την 1 Ιανουαρίου 2013).
- ΔΛΠ 24 (Αναθεωρημένο): “Γνωστοποιήσεις Συνδεδεμένων Μερών” (εφαρμόζεται για ετήσιες περιόδους που ξεκινούν την ή μετά την 1 Ιανουαρίου 2011).
- ΕΔΔΠΧΑ 19: “Εξόφληση Χρηματοοικονομικών Υποχρεώσεων με Συμμετοχικούς Τίτλους” (εφαρμόζεται για ετήσιες περιόδους που ξεκινούν την ή μετά την 1 Ιουλίου 2010).
- Τροποποίηση στο ΔΠΧΑ 1: “Πρόσθετες Εξαιρέσεις για Υιοθετώντες Πρώτης Εφαρμογής” (εφαρμόζεται για ετήσιες περιόδους που ξεκινούν την ή μετά την 1 Ιανουαρίου 2010).
- Τροποποίηση στο ΔΠΧΑ 1: “Περιορισμένη Εξαιρέση από Συγκριτικές Γνωστοποιήσεις του ΔΠΧΑ 7 για Υιοθετώντες Πρώτης Εφαρμογής” (εφαρμόζεται από την 1 Ιουλίου 2010).
- Τροποποίηση στην ΕΔΔΠΧΑ 14: “Προπληρωμές Ελάχιστης Κεφαλαιακής Απαιτήσης” (εφαρμόζεται για λογιστικές περιόδους που ξεκινούν την ή μετά την 1 Ιανουαρίου 2011).

Το Διοικητικό Συμβούλιο αναμένει πως όταν αυτά τα λογιστικά πρότυπα ή οι διερμηνείες καταστούν εφαρμόσιμα σε μελλοντικές περιόδους δεν θα έχουν σημαντική επίδραση στις ενοποιημένες οικονομικές καταστάσεις του Συγκροτήματος.

Σημειώσεις στις ενοποιημένες οικονομικές καταστάσεις

Έτος που έληξε στις 31 Δεκεμβρίου 2009

2. Λογιστικές αρχές (συνέχεια)

Βάση ενοποίησης

Οι ενοποιημένες οικονομικές καταστάσεις συμπεριλαμβάνουν τις οικονομικές καταστάσεις της Εταιρείας και των θυγατρικών εταιρειών A&P (Andreou & Paraskevaides) Foods and Beverages Limited και A&P (Andreou & Paraskevaides) Beverages Limited, που μαζί αναφέρονται ως "Συγκροτήμα".

Τα αποτελέσματα των εργασιών των θυγατρικών εταιρειών λογίζονται από την ημέρα ιδρύσεως τους.

Κατά την ενοποίηση, όλες οι σημαντικές διεταιρικές συναλλαγές, τα υπόλοιπα, τα έσοδα και τα έξοδα μεταξύ των επιχειρήσεων του Συγκροτήματος απαλείφονται.

Υπεραξία

Η υπεραξία αντιπροσωπεύει την υπέρβαση του κόστους μιας εξαγοράς πέραν της δίκαιης αξίας των καθαρών περιουσιακών στοιχείων της επιχείρησης που αποκτήθηκε κατά την ημερομηνία της εξαγοράς. Η υπεραξία ελέγχεται για απομείωση σε χρονιαία βάση και παρουσιάζεται στην τιμή κόστους μείων συσσωρευμένες ζημιές απομείωσης. Η υπεραξία καταμερίζεται στις μονάδες δημιουργίας ταμειακών ροών για σκοπούς ελέγχου για απομείωση.

Ακίνητα, εγκαταστάσεις και εξοπλισμός

Η γη και τα κτίρια, τα ψυγεία και τα περίπτερα, τα μηχανήματα και οι εγκαταστάσεις και τα οχήματα παρουσιάζονται σε δίκαιη αξία, με βάση εκτιμήσεις από εξωτερικούς ανεξάρτητους εκτιμητές όταν αυτό κρίνεται αναγκαίο, μείον μεταγενέστερες αποσβέσεις. Οι επανεκτιμήσεις γίνονται σε τακτά χρονικά διαστήματα έτσι ώστε τα ποσά που εμφανίζονται στην κατάσταση οικονομικής θέσης να μην διαφέρουν σημαντικά από τις δίκαιες αξίες κατά την ημερομηνία αναφοράς. Τα λοιπά στοιχεία ακινήτων, εγκαταστάσεων και εξοπλισμού παρουσιάζονται σε ιστορικό κόστος μείον αποσβέσεις.

Αυξήσεις στη λογιστική αξία που προκύπτουν από επανεκτίμηση πιστώνονται στο αποθεματικό επανεκτίμησης. Μειώσεις που αντισταθμίζουν προηγούμενες αυξήσεις του ίδιου περιουσιακού στοιχείου χρεώνονται έναντι αυτού του αποθεματικού. Όλες οι άλλες μειώσεις χρεώνονται στα αποτελέσματα.

Σημειώσεις στις ενοποιημένες οικονομικές καταστάσεις

Έτος που έληξε στις 31 Δεκεμβρίου 2009

2. Λογιστικές αρχές (συνέχεια)

Ακίνητα, εγκαταστάσεις και εξοπλισμός (συνέχεια)

Οι αποσβέσεις υπολογίζονται σύμφωνα με τη σταθερή μέθοδο ώστε να διαγραφεί το κόστος ή η επανεκτιμημένη αξία του κάθε στοιχείου ακινήτων, εγκαταστάσεων και εξοπλισμού στο διάστημα της αναμενόμενης ωφέλιμης ζωής τους. Τα ετήσια ποσοστά απόσβεσης είναι τα ακόλουθα:

| | % |
|--|---------|
| Κτίρια | 4 |
| Μηχανήματα και εγκαταστάσεις | 5 |
| Άδεια μπουκάλια και κιβώτια | 10 |
| Ανακαίνιση μηχανημάτων και εγκαταστάσεων | 20 |
| Ψυγεία και περίπτερα | 6,67 |
| Οχήματα | 6,67-10 |
| Έπιπλα, σκεύη και εξοπλισμός | 10-20 |

Δε λογίζεται απόσβεση πάνω στη γη.

Όπου η λογιστική αξία ενός περιουσιακού στοιχείου είναι μεγαλύτερη από το υπολογιζόμενο ποσό ανάκτησης, αυτή μειώνεται αμέσως στο ποσό της ανάκτησης.

Δαπάνες για επιδιορθώσεις και συντήρηση ακινήτων, εγκαταστάσεων και εξοπλισμού χρεώνονται στα αποτελέσματα στο έτος που προκύπτουν. Το κόστος σημαντικών ανακαινίσεων και άλλες μεταγενέστερες δαπάνες περιλαμβάνονται στην αξία του περιουσιακού στοιχείου όταν είναι πιθανό πως θα προκύψουν μελλοντικά οικονομικά οφέλη στο Συγκρότημα μεγαλύτερα από αυτά που αρχικά αναμένονταν σύμφωνα με την αρχική απόδοση του περιουσιακού στοιχείου. Οι σημαντικές ανακαινίσεις αποσβένονται κατά τη διάρκεια της υπόλοιπης ωφέλιμης ζωής του σχετικού περιουσιακού στοιχείου.

Κέρδη και ζημιές από διάθεση ακινήτων, εγκαταστάσεων και εξοπλισμού προσδιορίζονται με τη σύγκριση των εισπράξεων με τη λογιστική αξία και αναγνωρίζονται στα αποτελέσματα. Στην περίπτωση διάθεσης επανεκτιμημένων περιουσιακών στοιχείων, τα ποσά που περιλαμβάνονται στα αποθεματικά δίκαιης αξίας μεταφέρονται στα συσσωρευμένα κέρδη.

Σημειώσεις στις ενοποιημένες οικονομικές καταστάσεις

Έτος που έληξε στις 31 Δεκεμβρίου 2009

2. Λογιστικές αρχές (συνέχεια)

Κρατικές χορηγίες

Οι κρατικές χορηγίες οι οποίες λαμβάνονται για την απόκτηση μη κυκλοφορούντων περιουσιακών στοιχείων καταχωρούνται ως έσοδο επόμενων χρήσεων, το οποίο λογίζεται με τρόπο συστηματικό και ορθολογικό στα έσοδα των χρήσεων της ωφέλιμης ζωής του περιουσιακού στοιχείου.

Κρατικές χορηγίες αναφορικά με έξοδα τα οποία έχουν προκύψει αναγνωρίζονται ως έσοδο όταν εισπράττονται. Αν το σχετικό έξοδο δεν έχει ακόμη προκύψει τότε αναγνωρίζονται ως αναβαλλόμενο έσοδο στην κατάσταση οικονομικής θέσης μέχρι το έξοδο να προκύψει.

Έξοδα διεύθυνσης πελατολογίου

Πληρωμές που αφορούν την διεύθυνση του πελατολογίου της Εταιρείας από τις οποίες προκύπτουν μελλοντικά οικονομικά οφέλη αναγνωρίζονται ως άυλα στοιχεία ενεργητικού. Τα έξοδα αυτά αποσβένονται από την απαρχή της συμφωνίας με κάθε πελάτη, χρησιμοποιώντας την αντιλογιζόμενη "Sum of the Digits" μέθοδο απόσβεσης κατά τη διάρκεια της αναμενόμενης ωφέλιμης ζωής τους, η οποία καθορίζεται από τη χρονική διάρκεια της συμφωνίας. Η χρεώλυση παρουσιάζεται στα έξοδα πωλήσεων και διανομής.

Έρευνα και ανάπτυξη

Έξοδα για έρευνα και ανάπτυξη διαγράφονται στον λογαριασμό αποτελεσμάτων, με εξαίρεση τα έξοδα ανάπτυξης τα οποία αφορούν το σχεδιασμό και δοκιμασία νέων ή βελτιωμένων προϊόντων τα οποία αναγνωρίζονται ως άυλα στοιχεία ενεργητικού στο βαθμό που αναμένεται ότι από αυτά θα προκύψουν μελλοντικά οικονομικά οφέλη. Τα αναβαλλόμενα έξοδα ανάπτυξης αποσβένονται από την ημερομηνία ολοκλήρωσης της ανάπτυξης κάθε προϊόντος χρησιμοποιώντας τη σταθερή μέθοδο απόσβεσης κατά την διάρκεια της αναμενόμενης ωφέλιμης ζωής τους, η οποία δεν υπερβαίνει τα δέκα χρόνια. Η χρεώλυση παρουσιάζεται στα έξοδα πωλήσεων και διανομής.

Λογισμικά προγράμματα

Δαπάνες που έχουν άμεση σχέση με ξεχωριστά λογισμικά προγράμματα που ανήκουν στο Συγκρότημα και που αναμένεται ότι θα δημιουργήσουν οικονομικά οφέλη που θα υπερβαίνουν τις δαπάνες για περισσότερο από ένα έτος αναγνωρίζονται ως άυλα περιουσιακά στοιχεία. Μετέπειτα τα λογισμικά προγράμματα παρουσιάζονται στο κόστος μείον συσσωρευμένες αποσβέσεις και μείον οποιαδήποτε συσσωρευμένη απομείωση στην αξία. Δαπάνες που βελτιώνουν ή επεκτείνουν την απόδοση των λογισμικών προγραμμάτων πέραν από τις αρχικές προδιαγραφές κεφαλαιοποιούνται. Δαπάνες που σχετίζονται με τη συντήρηση λογισμικών προγραμμάτων χρεώνονται στα αποτελέσματα στο έτος που προκύπτουν. Τα λογισμικά προγράμματα αποσβένονται σύμφωνα με τη σταθερή μέθοδο σε περίοδο που δεν υπερβαίνει τα τρία έτη. Η χρεώλυση ξεκινά όταν τα λογισμικά προγράμματα είναι διαθέσιμα προς χρήση.

Σημειώσεις στις ενοποιημένες οικονομικές καταστάσεις

Έτος που έληξε στις 31 Δεκεμβρίου 2009

2. Λογιστικές αρχές (συνέχεια)

Μισθώσεις

Οι μισθώσεις ταξινομούνται ως χρηματοδοτικές μισθώσεις όταν σύμφωνα με τους όρους μίσθωσης μεταφέρονται ουσιαστικά όλοι οι κίνδυνοι και τα οφέλη της ιδιοκτησίας του μισθίου στον μισθωτή. Μισθώσεις όπου ένα σημαντικό μέρος των κινδύνων και ανταμοιβών της ιδιοκτησίας παραμένουν στον εκμισθωτή ταξινομούνται ως λειτουργικές μισθώσεις.

- **Χρηματοδοτικές μισθώσεις**

Το Συγκρότημα ως μισθωτής

Τα περιουσιακά στοιχεία που κατέχονται στα πλαίσια χρηματοδοτικής μίσθωσης (συμπεριλαμβανομένων και ενοικιαγορών) αναγνωρίζονται ως περιουσιακά στοιχεία του Συγκροτήματος στην δίκαιη αξία τους κατά την έναρξη της μίσθωσης ή, αν είναι μικρότερη, στην παρούσα αξία των ελάχιστων καταβολών μισθωμάτων. Η αντίστοιχη υποχρέωση προς τον εκμισθωτή συμπεριλαμβάνεται στην κατάσταση οικονομικής θέσης ως υποχρέωση από χρηματοδοτική μίσθωση.

Οι πληρωμές μισθωμάτων διαχωρίζονται σε κόστος χρηματοδότησης και στη μείωση της υποχρέωσης της μίσθωσης έτσι ώστε να επιτευχθεί μια σταθερή επιβάρυνση από τόκους στο εναπομένον υπόλοιπο της υποχρέωσης. Το κόστος χρηματοδότησης επιβαρύνει τα αποτελέσματα εκτός αν αυτό το κόστος αποδίδεται άμεσα στην απόκτηση περιουσιακού στοιχείου όπου πληρούνται τα κριτήρια κεφαλαιοποίησης, περίπτωση κατά την οποία αυτό κεφαλαιοποιείται στο κόστος απόκτησης του περιουσιακού αυτού στοιχείου σύμφωνα με τη λογιστική αρχή του Συγκροτήματος που διέπει το κόστος δανεισμού.

- **Λειτουργικές μισθώσεις**

Το Συγκρότημα ως μισθωτής

Τα πληρωτέα μισθώματα σε περίπτωση λειτουργικής μίσθωσης επιβαρύνουν τα αποτελέσματα με βάση τη σταθερή μέθοδο κατά τη διάρκεια της σχετικής μίσθωσης.

Τα οφέλη που έχουν ληφθεί ή θα ληφθούν ως κίνητρο για να συναφθεί μια λειτουργική μίσθωση όπως επίσης προκαταβολές και οποιεσδήποτε άλλες χρεώσεις κατανέμονται με τη σταθερή μέθοδο κατά τη διάρκεια της σχετικής μίσθωσης.

Χρηματοοικονομικά μέσα

Τα χρηματοοικονομικά περιουσιακά στοιχεία και οι χρηματοοικονομικές υποχρεώσεις καταχωρούνται στην κατάσταση οικονομικής θέσης του Συγκροτήματος, από τη στιγμή που το Συγκρότημα καθίσταται ένα μέρος εκ των συμβαλλομένων του χρηματοοικονομικού μέσου.

Σημειώσεις στις ενοποιημένες οικονομικές καταστάσεις

Έτος που έληξε στις 31 Δεκεμβρίου 2009

2. Λογιστικές αρχές (συνέχεια)

Χρηματοοικονομικά περιουσιακά στοιχεία διαθέσιμα προς πώληση

Επενδύσεις που αποκτούνται για απεριόριστο χρονικό διάστημα, οι οποίες μπορεί να πωληθούν λόγω ανάγκης ρευστότητας ή αλλαγών στα επιτόκια ταξινομούνται ως χρηματοοικονομικά περιουσιακά στοιχεία διαθέσιμα προς πώληση και περιλαμβάνονται στα μη κυκλοφορούντα περιουσιακά στοιχεία εκτός αν η διεύθυνση έχει τη δεδηλωμένη πρόθεση να κρατήσει τις επενδύσεις αυτές για λιγότερο από δώδεκα μήνες από την ημερομηνία αναφοράς ή εκτός αν θα χρειαστεί να πωληθούν για αύξηση του λειτουργικού κεφαλαίου που σε τέτοια περίπτωση περιλαμβάνονται στα κυκλοφορούντα περιουσιακά στοιχεία.

Για διαθέσιμες προς πώληση επενδύσεις, τα κέρδη και οι ζημιές που προκύπτουν από μεταβολές στην δίκαιη αξία αναγνωρίζονται στα άλλα συνολικά έσοδα έως ότου οι επενδύσεις διατεθούν ή αποφασισθεί ότι πρέπει να απομειωθούν, χρόνος κατά τον οποίο τα προηγούμενα συσσωρευμένα κέρδη ή ζημιές που είχαν αναγνωρισθεί στα ίδια κεφάλαια θα περιληφθούν στα αποτελέσματα της περιόδου. Στην περίπτωση μετοχικών τίτλων που ταξινομήθηκαν ως διαθέσιμοι προς πώληση, μια σημαντική ή παρατεταμένη μείωση στη δίκαιη αξία της μετοχής κάτω από το κόστος της λαμβάνεται υπόψη ως ένδειξη πιθανής απομείωσης στην αξία. Αν υπάρχουν τέτοιες ενδείξεις για χρηματοοικονομικά περιουσιακά στοιχεία διαθέσιμα προς πώληση η συσσωρευμένη ζημιά η οποία προσδιορίζεται ως η διαφορά μεταξύ του κόστους απόκτησης και της παρούσας δίκαιης αξίας, μείον ζημιές απομείωσης του περιουσιακού στοιχείου που προηγουμένως αναγνωρίστηκαν στα αποτελέσματα, μεταφέρεται από τα ίδια κεφάλαια και αναγνωρίζεται στα αποτελέσματα. Ζημιές απομείωσης αναγνωρισθείσες στα αποτελέσματα για συμμετοχικούς τίτλους ταξινομηθέντες ως διαθέσιμους προς πώληση μεταγενέστερα δεν αναστρέφονται μέσω αποτελεσμάτων. Ζημιές απομείωσης για ομόλογα ταξινομηθέντα ως διαθέσιμα προς πώληση αναγνωρισθείσες στα αποτελέσματα μεταγενέστερα αναστρέφονται εάν μια αύξηση στην δίκαιη αξία της επένδυσης μπορεί αντικειμενικά να σχετίζεται με ένα γεγονός που συνέβη μετά την αναγνώριση της ζημίας απομείωσης.

Δάνεια και εισπρακτέα

(i) Απαιτήσεις από εμπορικές δραστηριότητες

Οι απαιτήσεις από εμπορικές δραστηριότητες αρχικά επιμετρώνται στην δίκαιη αξία και μεταγενέστερα επιμετρώνται στο αναπόσβεστο κόστος με τη χρήση της μεθόδου του πραγματικού επιτοκίου. Κατάλληλες προβλέψεις για εκτιμώμενα μη ανακτήσιμα ποσά αναγνωρίζονται στα αποτελέσματα όταν υπάρχει αντικειμενική απόδειξη ότι το περιουσιακό στοιχείο έχει απομειωθεί. Η αναγνωριζόμενη πρόβλεψη επιμετρώνται ως η διαφορά μεταξύ της λογιστικής αξίας του περιουσιακού στοιχείου και της παρούσας αξίας των εκτιμώμενων μελλοντικών ταμειακών ροών προεξοφλημένων με το πραγματικό επιτόκιο που ίσχυε κατά την αρχική αναγνώριση.

Χρεώστες ανεπίδεκτοι εισπραξέων διαγράφονται, όπου θεωρείται κατάλληλο.

Σημειώσεις στις ενοποιημένες οικονομικές καταστάσεις

Έτος που έληξε στις 31 Δεκεμβρίου 2009

2. Λογιστικές αρχές (συνέχεια)

- **Χρηματοοικονομικές υποχρεώσεις**

Οι χρηματοοικονομικές υποχρεώσεις αποτελούν υποχρεώσεις για πληρωμή με μετρητά ή άλλα χρηματοοικονομικά περιουσιακά στοιχεία και αναγνωρίζονται όταν το Συγκρότημα καθίσταται ένα μέρος εκ των συμβαλλομένων του χρηματοοικονομικού μέσου. Οι χρηματοοικονομικές υποχρεώσεις καταχωρούνται αρχικά σε δίκαιη αξία, μετά την αφαίρεση των αρχικών εξόδων συναλλαγής.

Οι χρηματοοικονομικές υποχρεώσεις αποτιμούνται μετέπειτα σε αποσβεσθείσα τιμή κόστους με τη μέθοδο του πραγματικού επιτοκίου, .

Μια χρηματοοικονομική υποχρέωση διαγράφεται όταν εξοφλείται, ακυρώνεται ή εκπνέει.

Η διαφορά μεταξύ της λογιστικής αξίας μιας χρηματοοικονομικής υποχρέωσης που ανταλλάσσεται από μια άλλη με ουσιαστικά διαφορετικούς όρους αντιμετωπίζεται λογιστικά ως εξόφληση της αρχικής χρηματοοικονομικής υποχρέωσης και αναγνώριση νέας χρηματοοικονομικής υποχρέωσης. Διαφορές που προκύπτουν αναγνωρίζονται στα αποτελέσματα.

Δάνεια

Τα δάνεια αναγνωρίζονται σε δίκαιη αξία που συνήθως είναι το αρχικό ποσό χορήγησης μετά την αφαίρεση των κόστων χρηματοδότησης. Τα δάνεια παρουσιάζονται μετέπειτα στην αποσβεσθείσα τιμή κόστους. Οποιαδήποτε διαφορά μεταξύ των εισπράξεων (μετά την αφαίρεση των εξόδων) και του προεξοφλημένου ποσού του διακανονισμού ή της εκπλήρωσης του δανείου αναγνωρίζεται στην χρονική διάρκεια του δανείου με τη μέθοδο του πραγματικού επιτοκίου σύμφωνα με την λογιστική πολιτική του Συγκροτήματος για το κόστος δανεισμού.

Υποχρεώσεις από εμπορικές δραστηριότητες

Οι υποχρεώσεις από εμπορικές δραστηριότητες αρχικά επιμετρώνται στην δίκαιη αξία τους και μεταγενέστερα επιμετρώνται στο αναπόσβεστο κόστος με την χρησιμοποίηση της μεθόδου του πραγματικού επιτοκίου.

- **Συμμετοχικοί τίτλοι**

Συμμετοχικοί τίτλοι που εκδόθηκαν από το Συγκρότημα αναγνωρίζονται με το προϊόν της εισπραχθείσας μειωμένο με τα άμεσα κόστη της έκδοσης.

Συνήθεις μετοχές

Οι συνήθεις μετοχές ταξινομούνται ως ίδια κεφάλαια.

Σημειώσεις στις ενοποιημένες οικονομικές καταστάσεις

Έτος που έληξε στις 31 Δεκεμβρίου 2009

2. Λογιστικές αρχές (συνέχεια)

Μετρητά και αντίστοιχα μετρητών

Τα μετρητά και αντίστοιχα μετρητών περιλαμβάνουν και μείον τραπεζικά παρατραβήγματα. Στην κατάσταση οικονομικής θέσης, τα τραπεζικά παρατραβήγματα περιλαμβάνονται στο δανεισμό στις βραχυπρόθεσμες υποχρεώσεις.

Απομείωση στην αξία των μη χρηματοοικονομικών περιουσιακών στοιχείων

Η υπεραξία ελέγχεται κάθε χρόνο για απομείωση στην αξία της. Για σκοπούς προσδιορισμού της απομείωσης, η υπεραξία ομαδοποιείται στα μικρότερα επίπεδα για τα οποία υπάρχουν ξεχωριστές, αναγνωρίσιμες ταμειακές ροές (μονάδες δημιουργίας ταμειακών ροών).

Σε κάθε ημερομηνία αναφοράς, το Συγκρότημα εξετάζει τη λογιστική αξία των ενσώματων και άυλων περιουσιακών στοιχείων που αποσβένονται για να προσδιορίσει αν υπάρχει ένδειξη ότι αυτά τα περιουσιακά στοιχεία έχουν υποστεί ζημία απομείωσης. Αν υπάρχει οποιαδήποτε τέτοια ένδειξη, το ανακτήσιμο ποσό του περιουσιακού στοιχείου εκτιμάται για να καθορισθεί ο βαθμός της ζημίας απομείωσης (αν υπάρχει). Όταν δεν είναι δυνατό να εκτιμηθεί η ανακτήσιμη αξία ενός επί μέρους περιουσιακού στοιχείου, το Συγκρότημα εκτιμά την ανακτήσιμη αξία της μονάδας δημιουργίας ταμειακών ροών στην οποία ανήκει το περιουσιακό στοιχείο.

Ζημιά απομείωσης αναγνωρίζεται για τη διαφορά της λογιστικής αξίας και του ανακτήσιμου ποσού του περιουσιακού στοιχείου. Το ανακτήσιμο ποσό είναι το μεγαλύτερο μεταξύ της δίκαιης αξίας μειωμένης κατά τα έξοδα πώλησης και της αξίας χρήσης του περιουσιακού στοιχείου (ή της μονάδας δημιουργίας ταμειακών ροών). Για τον υπολογισμό της αξίας χρήσης, οι εκτιμώμενες μελλοντικές ταμειακές ροές προεξοφλούνται στην παρούσα αξία τους, χρησιμοποιώντας ένα προ-φόρου προεξοφλητικό επιτόκιο που αντανακλά τις παρούσες εκτιμήσεις της αγοράς της διαχρονικής αξίας του χρήματος και τους κινδύνους που σχετίζονται με το περιουσιακό στοιχείο (ή τη μονάδα δημιουργίας ταμειακών ροών).

Αν το ανακτήσιμο ποσό ενός περιουσιακού στοιχείου (ή μιας μονάδας δημιουργίας ταμειακών ροών) εκτιμάται ότι είναι μικρότερο από τη λογιστική αξία του, η λογιστική αξία του περιουσιακού στοιχείου (μονάδας δημιουργίας ταμειακών ροών) μειώνεται μέχρι το ανακτήσιμο ποσό αυτού. Μια ζημιά απομείωσης αναγνωρίζεται αμέσως στα αποτελέσματα, εκτός αν το περιουσιακό στοιχείο παρουσιάζεται σε επανεκτιμημένη αξία, οπότε στην περίπτωση αυτή η ζημιά απομείωσης αναγνωρίζεται ως μείωση του αποθεματικού επανεκτίμησης.

Όταν, μεταγενέστερα, μία ζημιά απομείωσης αναστραφεί, η λογιστική αξία του περιουσιακού στοιχείου (ή της μονάδας δημιουργίας ταμειακών ροών) αυξάνεται μέχρι την αναθεωρημένη εκτιμώμενη ανακτήσιμη αξία του, έτσι ώστε η αυξημένη λογιστική αξία να μην υπερβαίνει τη λογιστική αξία που θα είχε προσδιορισθεί αν δεν είχε αναγνωρισθεί καμία ζημιά απομείωσης της αξίας του περιουσιακού στοιχείου (μονάδας δημιουργίας ταμειακών ροών) στα προηγούμενα έτη. Η αναστροφή της ζημιάς απομείωσης αναγνωρίζεται άμεσα στα αποτελέσματα, εκτός αν το περιουσιακό στοιχείο παρουσιάζεται σε επανεκτιμημένη αξία, οπότε στην περίπτωση αυτή η αναστροφή της ζημιάς απομείωσης αντιμετωπίζεται ως αύξηση στο αποθεματικό επανεκτίμησης.

Σχετικά με την υπεραξία, δεν αναγνωρίζεται οποιαδήποτε αναστροφή ζημιάς απομείωσης.

Σημειώσεις στις ενοποιημένες οικονομικές καταστάσεις

Έτος που έληξε στις 31 Δεκεμβρίου 2009

2. Λογιστικές αρχές (συνέχεια)

Αποθέματα

Τα αποθέματα παρουσιάζονται στην τιμή κόστους ή στην καθαρή ρευστοποιήσιμη αξία, όποια από τις δύο είναι χαμηλότερη. Η τιμή κόστους για τα έτοιμα προϊόντα υπολογίζεται με την μέθοδο του πρότυπου κόστους το οποίο αντιπροσωπεύει το κόστος παραγωγής που συμπεριλαμβάνει όλες τις άμεσες δαπάνες και την κατάλληλη αναλογία των σχετικών έμμεσων δαπανών με βάση το συνηθισμένο ύψος δραστηριοτήτων. Για τα υπόλοιπα προϊόντα χρησιμοποιείται η μέθοδος του μεσοσταθμικού κόστους που συμπεριλαμβάνει μεταφορικά και φορτοεκφορτωτικά έξοδα. Η καθαρή ρευστοποιήσιμη αξία είναι η υπολογιζόμενη τιμή πώλησης κατά τη συνήθη πορεία των εργασιών, μείον οι δαπάνες συμπλήρωσης και τα έξοδα πώλησης.

Προβλέψεις

Οι προβλέψεις αναγνωρίζονται όταν το Συγκρότημα έχει μια παρούσα νομική ή τεκμαιρόμενη υποχρέωση που προκύπτει από προηγούμενα γεγονότα, είναι πιθανό να υπάρξει ροή περιουσιακών στοιχείων για εξόφληση αυτής της υποχρέωσης, και το ποσό της υποχρέωσης μπορεί να υπολογιστεί αξιόπιστα. Όταν το Συγκρότημα αναμένει η πρόβλεψη να αποπληρωθεί, για παράδειγμα με βάση ένα ασφαλιστικό συμβόλαιο, η αποπληρωμή αναγνωρίζεται ως ξεχωριστό περιουσιακό στοιχείο μόνο όταν η αποπληρωμή είναι σχεδόν βεβαία.

Μη τρέχουσες υποχρεώσεις

Οι μη τρέχουσες υποχρεώσεις αντιπροσωπεύουν ποσά τα οποία είναι πληρωτέα πέραν των δώδεκα μηνών από την ημερομηνία αναφοράς.

Οικονομικές πληροφορίες κατά τομέα

Το Συγκρότημα είναι οργανωμένο κατά τομέα δραστηριότητας ο οποίος είναι και ο πρωτεύων τύπος ανάλυσης κατά τομέα. Οι τομείς δραστηριότητας περιλαμβάνουν προϊόντα ή υπηρεσίες που υπόκεινται σε κινδύνους και απόδοση που διαφέρουν από αυτά άλλων τομέων δραστηριότητας. Το Συγκρότημα δραστηριοποιείται μόνο στην Κύπρο γι' αυτό δεν αναλύονται οι δραστηριότητες του κατα γεωγραφικό τομέα.

Έσοδα

Το εισόδημα αποτελείται από την αξία τιμολόγησης για πωλήσεις προϊόντων μετά από την αφαίρεση του φόρου προστιθέμενης αξίας, των επιστροφών και των εμπορικών εκπτώσεων. Τα έσοδα του Συγκροτήματος αναγνωρίζονται ως εξής:

- **Πωλήσεις προϊόντων**

Οι πωλήσεις προϊόντων αναγνωρίζονται όταν σημαντικοί κίνδυνοι και οφέλη ιδιοκτησίας των εμπορευμάτων έχουν μεταφερθεί στον πελάτη. Αυτό γίνεται συνήθως όταν το Συγκρότημα έχει πωλήσει ή παραδώσει τα εμπορεύματα στον πελάτη, ο πελάτης έχει αποδεχθεί τα εμπορεύματα και η αποπληρωμή των σχετικών εισπρακτέων ποσών είναι εύλογα εξασφαλισμένη.

Σημειώσεις στις ενοποιημένες οικονομικές καταστάσεις

Έτος που έληξε στις 31 Δεκεμβρίου 2009

2. Λογιστικές αρχές (συνέχεια)

Έσοδα (συνέχεια)

- **Παροχή υπηρεσιών**

Τα εισοδήματα από την παροχή υπηρεσιών αναγνωρίζονται με βάση το στάδιο συμπλήρωσης της εργασίας κατά την ημερομηνία του ισολογισμού.

- **Πιστωτικοί τόκοι**

Πιστωτικοί τόκοι αναγνωρίζονται κατ' αναλογία χρόνου λαμβάνοντας υπόψη το υπόλοιπο, την πραγματική απόδοση και το χρόνο μέχρι την αποπληρωμή, όταν αποδειχθεί πως το εισόδημα αυτό θα προκύψει.

- **Πιστωτικά μερίσματα**

Τα πιστωτικά μερίσματα αναγνωρίζονται ως έσοδα όταν το δικαίωμα του Συγκροτήματος να εισπράξει θεωρείται δεδομένο.

Κόστος παροχών συνταξιοδότησης

Το Συγκρότημα λειτουργεί ένα σχέδιο καθορισμένων συνεισφορών τα περιουσιακά στοιχεία του οποίου τηρούνται σε ξεχωριστό ταμείο υπό τη διαχείριση επιτρόπων. Το σχέδιο χρηματοδοτείται με πληρωμές από το Συγκρότημα και από τους υπαλλήλους. Οι συνεισφορές του Συγκροτήματος διαγράφονται στην περίοδο που σχετίζονται και περιλαμβάνονται στο κόστος προσωπικού. Το Συγκρότημα δεν έχει οποιαδήποτε νομική ή τεκμαιρόμενη υποχρέωση για να πληρώσει επιπλέον συνεισφορές εάν το σχέδιο δεν κατέχει αρκετά περιουσιακά στοιχεία για να πληρώσει σε όλους τους υπαλλήλους τα ωφελήματα που αναλογούν στις υπηρεσίες τους κατά τη διάρκεια της τρέχουσας και των προηγούμενων περιόδων.

Κόστος δανεισμού

Τα κόστη δανεισμού περιλαμβάνουν τόκους πληρωτέους πάνω σε δάνεια, χρηματοδοτικές μισθώσεις και τραπεζικά παρατραβήγματα, καθώς επίσης και τραπεζικά έξοδα.

Μετατροπή ξένου νομίσματος

(1) Νόμισμα λειτουργίας και παρουσίασης

Τα στοιχεία που περιλαμβάνονται στις οικονομικές καταστάσεις του Συγκροτήματος αποτιμούνται χρησιμοποιώντας το νόμισμα του κύριου οικονομικού περιβάλλοντος μέσα στο οποίο λειτουργεί το Συγκρότημα ("το νόμισμα λειτουργίας"). Οι οικονομικές καταστάσεις παρουσιάζονται σε Ευρώ (€), το οποίο είναι το νόμισμα λειτουργίας και παρουσίασης του Συγκροτήματος.

Σημειώσεις στις ενοποιημένες οικονομικές καταστάσεις

Έτος που έληξε στις 31 Δεκεμβρίου 2009

2. Λογιστικές αρχές (συνέχεια)

(2) Συναλλαγές και υπόλοιπα

Συναλλαγές σε ξένο νόμισμα καταχωρούνται στο νόμισμα λειτουργίας με βάση τις τιμές συναλλάγματος που ισχύουν την ημερομηνία της συναλλαγής. Συναλλαγματικά κέρδη και ζημιές που προκύπτουν από την εξόφληση τέτοιων συναλλαγών και από τη μετατροπή με τη συναλλαγματική ισοτιμία που ισχύει στο τέλος του έτους χρηματικών περιουσιακών στοιχείων και υποχρεώσεων που είναι σε ξένα νομίσματα αναγνωρίζονται στα αποτελέσματα. Συναλλαγματικές διαφορές που προκύπτουν από μη χρηματικά στοιχεία, όπως μετοχικοί τίτλοι που ταξινομήθηκαν ως χρηματοοικονομικά περιουσιακά στοιχεία διαθέσιμα προς πώληση, συμπεριλαμβάνονται στο αποθεματικό δίκαιης αξίας στα ίδια κεφάλαια.

Μερίσματα

Τα προτεινόμενα μερίσματα αναγνωρίζονται στις οικονομικές καταστάσεις στο έτος που εγκρίνονται από τους μετόχους της Εταιρείας.

Φορολογία

Το έξοδο του φόρου αντιπροσωπεύει το άθροισμα του τρέχοντος πληρωτέου φόρου και του αναβαλλόμενου φόρου.

Ο τρέχων καταβλητέος φόρος βασίζεται στο φορολογητέο κέρδος της χρήσης. Το φορολογητέο κέρδος διαφέρει από το κέρδος που εμφανίζεται στα αποτελέσματα διότι το φορολογητέο κέρδος δεν συμπεριλαμβάνει έσοδα ή έξοδα που φορολογούνται ή εκπίπτονται, σε άλλες χρήσεις και επιπλέον δεν συμπεριλαμβάνει κονδύλια τα οποία ουδέποτε φορολογούνται ή εκπίπτονται. Η υποχρέωση του Συγκροτήματος για τον τρέχοντα φόρο υπολογίζεται σύμφωνα με τους ισχύοντες φορολογικούς συντελεστές ή αυτούς που ουσιαστικά έχουν θεσπιστεί κατά την ημερομηνία αναφοράς.

Αναβαλλόμενος φόρος αναγνωρίζεται σε διαφορές μεταξύ της λογιστικής αξίας των περιουσιακών στοιχείων και των υποχρεώσεων στις οικονομικές καταστάσεις και των αντίστοιχων φορολογικών τους βάσεων που χρησιμοποιούνται για τον υπολογισμό των φορολογητέων κερδών και λογιστικοποιείται με τη χρήση της μεθόδου της υποχρέωσης στον ισολογισμό. Αναβαλλόμενες φορολογικές υποχρεώσεις γενικά αναγνωρίζονται για όλες τις φορολογικές προσωρινές διαφορές και αναβαλλόμενες φορολογικές απαιτήσεις αναγνωρίζονται στην έκταση που είναι πιθανό ότι φορολογητέα κέρδη θα είναι διαθέσιμα έναντι των οποίων θα μπορούν να χρησιμοποιηθούν εκπεστές προσωρινές διαφορές. Τέτοιες απαιτήσεις και υποχρεώσεις δεν αναγνωρίζονται αν οι προσωρινές διαφορές προκύπτουν από υπεραξία ή από την αρχική αναγνώριση (εκτός από μία σύνδεση επιχειρήσεων) περιουσιακών στοιχείων και υποχρεώσεων, από συναλλαγές που δεν επηρεάζουν ούτε τα φορολογητέα ούτε τα λογιστικά κέρδη.

Αναβαλλόμενες φορολογικές απαιτήσεις και υποχρεώσεις συμψηφίζονται όταν υπάρχει νομικά δικαίωμα να συμψηφισθούν τρέχουσες φορολογικές απαιτήσεις με τρέχουσες φορολογικές υποχρεώσεις και όταν αυτές σχετίζονται με φόρους εισοδήματος επιβαλλόμενους από την ίδια φορολογική αρχή και επί πλέον το Συγκρότημα προτίθεται να διακανονίσει το καθαρό ποσό που προκύπτει από τις τρέχουσες φορολογικές απαιτήσεις και υποχρεώσεις του.

Σημειώσεις στις ενοποιημένες οικονομικές καταστάσεις

Έτος που έληξε στις 31 Δεκεμβρίου 2009

3. Διαχείριση χρηματοοικονομικού κινδύνου

(1) Παράγοντες οικονομικού κινδύνου

Το Συγκρότημα εκτίθεται σε κίνδυνο επιτοκίου, πιστωτικό κίνδυνο, κίνδυνο ρευστότητας, και συναλλαγματικό κίνδυνο που προκύπτουν από τα χρηματοοικονομικά μέσα που κατέχει. Η πολιτική που εφαρμόζει το Συγκρότημα στη διαχείριση των κινδύνων ώστε να τους ελέγχει, εξηγείται πιο κάτω:

(1.1) Κίνδυνος επιτοκίου

Ο κίνδυνος επιτοκίου είναι ο κίνδυνος όπου η αξία των χρηματοοικονομικών μέσων διακυμαίνεται εξαιτίας αλλαγών στα επιτόκια της αγοράς. Η διεύθυνση του Συγκροτήματος παρακολουθεί τις διακυμάνσεις στα επιτόκια σε συνεχή βάση και ενεργεί ανάλογα.

(1.2) Πιστωτικός κίνδυνος

Ο πιστωτικός κίνδυνος προκύπτει όταν η αδυναμία των συμβαλλομένων μερών να εξοφλήσουν τις υποχρεώσεις τους θα μπορούσε να μειώσει το ποσό των μελλοντικών ταμειακών εισροών από χρηματοοικονομικά περιουσιακά στοιχεία κατά την ημερομηνία του ισολογισμού. Το Συγκρότημα εφαρμόζει διαδικασίες που να βεβαιώνουν ότι οι πωλήσεις προϊόντων γίνονται σε πελάτες με κατάλληλη ιστορία αξιοπιστίας και παρακολουθεί σε συνεχή βάση τη χρονολογική κατάσταση των εισπρακτέων. Τα τραπεζικά υπόλοιπα κρατούνται σε χρηματοοικονομικούς οργανισμούς με υψηλή πιστωτική αξιοπιστία και το Συγκρότημα εφαρμόζει διαδικασίες που περιορίζουν την έκθεση της σε πιστωτικό κίνδυνο σε σχέση με κάθε χρηματοοικονομικό οργανισμό.

Το Συγκρότημα δημιουργεί μια πρόβλεψη για απομείωση η οποία αντιπροσωπεύει την εκτίμηση για ζημιές που προέκυψαν σε σχέση με εμπορικές και λοιπές απαιτήσεις. Τα κυριότερα στοιχεία αυτού της πρόβλεψης αφορούν συγκεκριμένες προβλέψεις που σχετίζονται με ξεχωριστά σημαντικά ποσά και γενικές προβλέψεις σε σχέση με ομάδες παρόμοιων στοιχείων ενεργητικού για ζημιές που έχουν προκύψει αλλά δεν έχουν αναγνωριστεί ακόμη.

Σημειώσεις στις ενοποιημένες οικονομικές καταστάσεις

Έτος που έληξε στις 31 Δεκεμβρίου 2009

3. Διαχείριση χρηματοοικονομικού κινδύνου (συνέχεια)

(1.3) Κίνδυνος ρευστότητας

Ο κίνδυνος ρευστότητας είναι ο κίνδυνος που προκύπτει όταν η λήξη των περιουσιακών στοιχείων και υποχρεώσεων δε συμπίπτουν. Όταν οι λήξεις δε συμπίπτουν, η αποδοτικότητα μπορεί να αυξηθεί αλλά ταυτόχρονα μπορεί να αυξηθεί ο κίνδυνος ζημιών. Το Συγκρότημα εφαρμόζει διαδικασίες με σκοπό την ελαχιστοποίηση τέτοιων ζημιών όπως η διατήρηση ικανοποιητικών ποσών μετρητών και άλλων περιουσιακών στοιχείων με υψηλή ρευστότητα και με το να διατηρεί ένα ικανοποιητικό ποσό σε δεσμευμένες πιστωτικές διευκολύνσεις.

Ο ακόλουθοι πίνακες παρουσιάζουν την αναμενόμενη χρονολογική λήξη των χρηματοοικονομικών υποχρεώσεων του Συγκροτήματος. Οι πίνακες έχουν ετοιμαστεί με βάση τις συμβατικές μη-προεξοφλημένες ταμειακές ροές των χρηματοοικονομικών υποχρεώσεων και βάση της ενωρίτερης ημερομηνίας κατά την οποία το Συγκρότημα μπορεί να υποχρεωθεί να πληρώσει.

| 31 Δεκεμβρίου 2009 | Λογιστική αξία | Συμβατικές Ταμειακές ροές | εντός 3 μηνών | μεταξύ 3 και 12 μηνών | 1-2 έτη | 2-5 έτη | Πέραν των 5 ετών |
|--|-------------------------|---------------------------|-------------------------|-----------------------|----------------------|----------------------|-------------------|
| | € | € | € | € | € | € | € |
| Δάνεια τραπεζών | 123.349 | 140.263 | 9.887 | 29.659 | 39.545 | 60.227 | 945 |
| Υποχρεώσεις από χρηματοδοτικές μισθώσεις | 8.981 | 11.280 | 5.595 | 5.685 | - | - | - |
| Παρατραβήγματα τραπεζών | 3.686 | 3.686 | 3.686 | - | - | - | - |
| Εμπορικοί και άλλοι πιστωτές | <u>2.858.536</u> | <u>2.858.536</u> | <u>2.858.536</u> | <u>-</u> | <u>-</u> | <u>-</u> | <u>-</u> |
| | <u>2.994.552</u> | <u>3.013.765</u> | <u>2.877.704</u> | <u>35.344</u> | <u>39.545</u> | <u>60.227</u> | <u>945</u> |

| 31 Δεκεμβρίου 2008 | Λογιστική αξία | Συμβατικές ταμειακές ροές | εντός 3 μηνών | μεταξύ 3 και 12 μηνών | 1-2 έτη | 2-5 έτη | Πέραν των 5 ετών |
|--|-------------------------|---------------------------|-------------------------|-----------------------|----------------------|----------------------|------------------|
| | € | € | € | € | € | € | € |
| Δάνεια τραπεζών | 155.642 | 155.642 | 19.465 | 30.023 | 89.018 | 17.136 | |
| Υποχρεώσεις από χρηματοδοτικές μισθώσεις | 31.818 | 31.818 | 5.698 | 17.092 | 9.028 | - | |
| Παρατραβήγματα τραπεζών | 9.457 | 9.457 | 9.457 | - | - | - | |
| Εμπορικοί και άλλοι πιστωτές | <u>3.574.952</u> | <u>3.574.952</u> | <u>3.574.952</u> | <u>-</u> | <u>-</u> | <u>-</u> | |
| | <u>3.771.869</u> | <u>3.771.869</u> | <u>3.609.572</u> | <u>47.115</u> | <u>98.046</u> | <u>17.136</u> | |

Σημειώσεις στις ενοποιημένες οικονομικές καταστάσεις

Έτος που έληξε στις 31 Δεκεμβρίου 2009

3. Διαχείριση χρηματοοικονομικού κινδύνου (συνέχεια)

(1.4) Συναλλαγματικός κίνδυνος

Ο συναλλαγματικός κίνδυνος είναι ο κίνδυνος η αξία των χρηματοοικονομικών μέσων να κυμαίνεται λόγω αλλαγών στις συναλλαγματικές ισοτιμίες. Ο συναλλαγματικός κίνδυνος προκύπτει όταν μελλοντικές εμπορικές συναλλαγές και τα αναγνωρισμένα περιουσιακά στοιχεία και υποχρεώσεις είναι σε νόμισμα διαφορετικό από το νόμισμα λειτουργίας του Συγκροτήματος. Το Συγκρότημα εκτίθεται σε συναλλαγματικό κίνδυνο που προκύπτει από συναλλαγές σε διάφορα νομίσματα κυρίως Δολάρια Ηνωμένων Πολιτειών. Η διεύθυνση της Εταιρείας παρακολουθεί τις διακυμάνσεις στις συναλλαγματικές ισοτιμίες σε συνεχή βάση και ενεργεί ανάλογα.

Ανάλυση ευαισθησίας

Η ενδυνάμωση/αποδυνάμωση του Ευρώ έναντι του Δολαρίου Ηνωμένων Πολιτειών κατά 10% στις 31 Δεκεμβρίου 2009 δεν θα είχε σημαντική επίδραση στα αποτελέσματα και στα ίδια κεφάλαια του Συγκροτήματος. Ο υπολογισμός αυτός προϋποθέτει ότι άλλοι παράγοντες και συγκεκριμένα τα επιτόκια παραμένουν σταθερά.

4. Δίκαιες αξίες χρηματοοικονομικών μέσων

Οι δίκαιες αξίες των χρηματοοικονομικών περιουσιακών στοιχείων και υποχρεώσεων του Συγκροτήματος είναι περίπου οι ίδιες όπως και τα ποσά που εμφανίζονται στην κατάσταση οικονομικής θέσης.

5. Διαχείριση κεφαλαίου

Το Συγκρότημα διαχειρίζεται τα κεφάλαια του ούτως ώστε να διασφαλίζει ότι θα συνεχίσει να λειτουργεί ως δρώσα οικονομική μονάδα και ταυτόχρονα θα έχει την μέγιστη δυνατή απόδοση για τους μετόχους. Η γενική στρατηγική του Συγκροτήματος δεν έχει αλλάξει από το προηγούμενο έτος.

Το Συγκρότημα διαχειρίζεται την κεφαλαιουχική του δομή και λαμβάνει λογικά μέτρα υπό το φως αλλαγών στις οικονομικές συνθήκες και τα χαρακτηριστικά των κινδύνων που αφορούν την επιχείρηση και τα περιουσιακά της στοιχεία. Για να διατηρήσει ή να βελτιώσει την κεφαλαιουχική του δομή το Συγκρότημα μπορεί να εκδώσει μετοχές, να πωλήσει περιουσιακά στοιχεία για να εξασφαλίσει μετρητά, να πάρει δάνεια, και να αναπροσαρμόσει το ποσό της οποιασδήποτε διανομής μερισμάτων.

Σύμφωνα με τον πιο πάνω υπολογισμό, ο δείκτης Δανεισμού προς το Σύνολο Ιδίων Κεφαλαίων στο τέλος του 2009 ήταν 0,17 % (2008: 0,25 %).

6. Σημαντικές λογιστικές εκτιμήσεις και άσκηση κρίσης

Οι λογιστικοί υπολογισμοί και εκτιμήσεις αξιολογούνται σε συνεχή βάση και βασίζονται στην ιστορική εμπειρία και σε άλλους παράγοντες, συμπεριλαμβανομένων προσδοκιών σχετικά με μελλοντικά γεγονότα που πιστεύεται ότι είναι λογικά σύμφωνα με τις περιστάσεις.

Σημειώσεις στις ενοποιημένες οικονομικές καταστάσεις

Έτος που έληξε στις 31 Δεκεμβρίου 2009

6. Σημαντικές λογιστικές εκτιμήσεις και άσκηση κρίσης (συνέχεια)

- **Σημαντική άσκηση κρίσης από τη διεύθυνση**

Πιο κάτω παραθέτονται οι σημαντικές κρίσεις που ασκούνται από τη διεύθυνση για την εφαρμογή των λογιστικών αρχών του Συγκροτήματος που έχουν τη μεγαλύτερη επίπτωση στις οικονομικές καταστάσεις:

Προβλέψεις

Η διεύθυνση ασκεί σημαντική κρίση εξετάζοντας κατά πόσο από μια συγκεκριμένη κατάσταση απορρέει μία παρούσα υποχρέωση και στον προσδιορισμό της πιθανότητας μια τέτοια υποχρέωση να οδηγήσει σε εκροή οικονομικών πηγών. Με βάση αυτά τα συμπεράσματα αποφασίζεται κατά πόσο θα αναγνωριστεί πρόβλεψη για υποχρέωση στην κατάσταση οικονομικής θέσης.

- **Αβεβαιότητα εκτιμήσεων**

Το Συγκρότημα κάνει υπολογισμούς και παραδοχές σε σχέση με το μέλλον. Ως αποτέλεσμα οι λογιστικοί υπολογισμοί σπανίως ισούνται με τα πραγματικά αποτελέσματα. Οι υπολογισμοί και οι παραδοχές που πιθανόν να προκαλέσουν ουσιώδη αναπροσαρμογή στη λογιστική αξία περιουσιακών στοιχείων και υποχρεώσεων κατά το επόμενο οικονομικό έτος παρουσιάζονται πιο κάτω:

Φορολογία

Για τον προσδιορισμό της πρόβλεψης για εταιρικό φόρο απαιτούνται σημαντικές εκτιμήσεις. Για συγκεκριμένες συναλλαγές και υπολογισμούς, ο προσδιορισμός της τελικής φορολογίας είναι αβέβαιος κατά τη συνήθη πορεία των εργασιών. Το Συγκρότημα αναγνωρίζει υποχρεώσεις για προβλεπόμενα φορολογικά ζητήματα με βάση υπολογισμούς για το κατά πόσο θα προκύψει επιπρόσθετη φορολογία. Όπου το τελικό φορολογικό αποτέλεσμα αυτών των ζητημάτων διαφέρει από το ποσό που έχει αρχικά αναγνωριστεί, οι διαφορές επηρεάζουν την πρόβλεψη για εταιρικό φόρο και αναβαλλόμενη φορολογία στην περίοδο που έγινε ο προσδιορισμός.

Ωφέλιμες ζωές περιουσιακών στοιχείων

Η διεύθυνση εξετάζει την ωφέλιμη ζωή των περιουσιακών στοιχείων σε κάθε ημερομηνία αναφοράς και τις αναθεωρεί όπου είναι αναγκαίο έτσι ώστε οι ωφέλιμες ζωές να αντιπροσωπεύουν την αναμενόμενη εκμετάλλευση των περιουσιακών στοιχείων του Συγκροτήματος. Τα πραγματικά αποτελέσματα ωστόσο, πιθανόν να διαφέρουν λόγω τεχνολογικής φθοράς, κακής χρήσης και άλλων παραγόντων που δεν είναι εύκολα προβλέψιμοι.

Απομείωση υπεραξίας

Κατά την εξέταση της απομείωσης της υπεραξίας απαιτείται εκτίμηση της αξίας χρήσεως των σχετικών μονάδων δημιουργίας ταμειακών ροών του Συγκροτήματος στις οποίες η υπεραξία έχει καταναμηθεί. Ο υπολογισμός της αξίας χρήσεως βασίζεται πάνω σε υποθέσεις εκτίμησης των μελλοντικών ταμειακών ροών που αναμένεται να προκύψουν από τις μονάδες δημιουργίας ταμειακών ροών και χρησιμοποιώντας ένα κατάλληλο προεξοφλητικό επιτόκιο υπολογίζεται η παρούσα αξία τους.

Σημειώσεις στις ενοποιημένες οικονομικές καταστάσεις

Έτος που έληξε στις 31 Δεκεμβρίου 2009

6. Σημαντικές λογιστικές εκτιμήσεις και άσκηση κρίσης (συνέχεια)

Προβλέψεις για επισφαλείς απαιτήσεις

Το Συγκρότημα εξετάζει αν υπάρχουν ενδείξεις αναφορικά με την πιθανότητα είσπραξης των οφειλόμενων ποσών από τους εμπορικούς και άλλους χρεώστες. Οι ενδείξεις στις οποίες βασίζεται η πρόβλεψη για επισφαλείς χρεώστες είναι το ιστορικό αποπληρωμής και η οικονομική κατάσταση του χρεώστη. Εάν υπάρχουν τέτοιες ενδείξεις, υπολογίζεται το ανακτήσιμο ποσό και δημιουργείται ανάλογη πρόβλεψη για επισφαλείς χρεώστες. Η αναθεώρηση του πιστωτικού κινδύνου είναι συνεχής και η μεθοδολογία και οι υποθέσεις για υπολογισμό της πρόβλεψης επισφαλών χρεωστών εξετάζονται σε τακτά χρονικά διαστήματα και αναπροσαρμόζονται ανάλογα.

Σημειώσεις στις ενοποιημένες οικονομικές καταστάσεις

Έτος που έληξε στις 31 Δεκεμβρίου 2009

7. Ακίνητα, εγκαταστάσεις και εξοπλισμός

| | Γη και κτίρια € | Ψυγεία και περιττερα € | Μηχανήματα και εγκαταστάσεις € | Οχήματα € | Έπιπλα, σκεύη και εξοπλισμός € | Άδεια μπουκάλια και κιβώτια € | Ολικό € |
|-----------------------------------|--------------------|------------------------------|--------------------------------------|------------------|--------------------------------------|-------------------------------------|-------------------|
| Κόστος ή εκτίμηση | | | | | | | |
| Γην 1 Ιανουαρίου 2008 | 1.874.497 | 12.898.093 | 4.943.750 | 3.681.494 | 987.352 | 1.604.372 | 25.989.558 |
| Προσθήκες | 17.290 | 277.733 | 79.165 | 246.544 | 16.935 | 101.463 | 739.130 |
| Στις 31 Δεκεμβρίου 2008/ 1 | | | | | | | |
| Ιανουαρίου 2009 | 1.891.787 | 13.175.826 | 5.022.915 | 3.928.038 | 1.004.287 | 1.705.835 | 26.728.688 |
| Προσθήκες | 56.856 | 371.837 | 65.562 | 33.902 | 24.525 | 133.116 | 685.798 |
| Πωλήσεις | - | - | - | (43.061) | - | - | (43.061) |
| Αναπροσαρμογή για επανεκτίμηση | 614.243 | - | (571.200) | - | - | - | 43.043 |
| Στις 31 Δεκεμβρίου 2009 | 2.562.886 | 13.547.663 | 4.517.277 | 3.918.879 | 1.028.812 | 1.838.951 | 27.414.468 |
| Αποσβέσεις | | | | | | | |
| Γην 1 Ιανουαρίου 2008 | 309.174 | 4.051.170 | 401.866 | 1.296.546 | 751.692 | 1.290.420 | 8.100.868 |
| Χρέωση για το έτος (Σημ. 23) | 61.114 | 921.121 | 404.950 | 295.171 | 64.797 | 68.639 | 1.815.792 |
| Στις 31 Δεκεμβρίου 2008/ 1 | | | | | | | |
| Ιανουαρίου 2009 | 370.288 | 4.972.291 | 806.816 | 1.591.717 | 816.489 | 1.359.059 | 9.916.660 |
| Χρέωση για το έτος (Σημ. 23) | 33.595 | 939.103 | 414.842 | 298.667 | 62.726 | 68.908 | 1.817.841 |
| Επί πωλήσεων | - | - | - | (15.904) | - | - | (15.904) |
| Αναπροσαρμογή για επανεκτίμηση | - | - | (1.220.056) | - | - | - | (1.220.056) |
| Στις 31 Δεκεμβρίου 2009 | 403.883 | 5.911.394 | 1.602 | 1.874.480 | 879.215 | 1.427.967 | 10.498.541 |
| Καθαρή λογιστική αξία | | | | | | | |
| Στις 31 Δεκεμβρίου 2009 | 2.159.003 | 7.636.269 | 4.515.675 | 2.044.399 | 149.597 | 410.984 | 16.915.927 |
| Στις 31 Δεκεμβρίου 2008 | 1.521.499 | 8.203.535 | 4.216.099 | 2.336.321 | 187.798 | 346.776 | 16.812.028 |

Σημειώσεις στις ενοποιημένες οικονομικές καταστάσεις

Έτος που έληξε στις 31 Δεκεμβρίου 2009

7. Ακίνητα, εγκαταστάσεις και εξοπλισμός (συνέχεια)

Στις 31 Δεκεμβρίου 2009 το Διοικητικό Συμβούλιο επανετίμησε την Γη με βάση μελέτης των ανεξάρτητων εκτιμητών Μαυρέας Εκτιμήσεις. Το πλεόνασμα της επανετίμησης, ύψους €614.243 και η αναβαλλόμενη φορολογία €122.849 που αναλογούσε στην επανετίμηση, μεταφέρθηκε στα αποθεματικά επανετίμησης. Την ίδια μέρα το Διοικητικό Συμβούλιο επανετίμησε τα μηχανήματα και εγκαταστάσεις βάση μελέτης των ανεξάρτητων εκτιμητών Unemec (Mechanical and Electrical Services Consulting Engineers). Το πλεόνασμα αυτής της επανετίμησης ανήλθε σε €648.856 και η αναβαλλόμενη φορολογία που αναλογούσε ανήλθε σε €64.886.

Το Διοικητικό Συμβούλιο έχει καθορίσει την περίοδο επανετίμησης των πάγιων περιουσιακών στοιχείων της Εταιρείας στα τρία χρόνια.

Η αξία της γης σε εκτιμημένη αξία που συμπεριλαμβάνεται στη γη και κτίρια κατά την 31 Δεκεμβρίου 2009 ήταν €1.589.000 (2008: €974.757) ενώ το αρχικό κόστος της γης ήταν €161.013 (2008: €161.013)

Η καθαρή λογιστική αξία των πάγιων περιουσιακών στοιχείων που θα παρουσιάζονταν στις οικονομικές καταστάσεις αν προσδιορίζονταν σε τιμή κόστους μείον αποσβέσεις θα ήταν ως ακολούθως:

| | 2009 | 2008 |
|------------------------------|-----------|-----------|
| | € | € |
| Γη και κτίρια | 731.016 | 707.755 |
| Μηχανήματα και εγκαταστάσεις | 2.536.617 | 2.782.748 |
| Ψυγεία και περίπτερα | 5.853.179 | 6.071.616 |
| Οχήματα | 1.736.158 | 2.030.060 |

Η λογιστική αξία των οχημάτων του Συγκροτήματος συμπεριλαμβάνει ποσό ύψους €46.008 (2008: €86.395) το οποίο αφορά οχήματα τα οποία αποκτήθηκαν με χρηματοδοτική μίσθωση.

Σημειώσεις στις ενοποιημένες οικονομικές καταστάσεις

Έτος που έληξε στις 31 Δεκεμβρίου 2009

8. Αύλα στοιχεία ενεργητικού

| | Υπεραξία (Σημ.9) € | Λογισμικά προγράμματα € | Έρευνα και ανάπτυξη € | Έξοδα διεύρυνσης πελατολογίου € | Ολικό € |
|---|--------------------------|-------------------------------|-----------------------------|--|------------------|
| Την 1 Ιανουαρίου 2008 | 416.135 | 555.695 | 332.863 | 4.653.704 | 5.958.397 |
| Προσθήκες | - | 10.633 | 116.239 | - | 126.872 |
| Διαγραφή (Σημ. 23) | - | - | (102.940) | - | (102.940) |
| Στις 31 Δεκεμβρίου 2008/ 1 Ιανουαρίου 2009 | 416.135 | 566.328 | 346.162 | 4.653.704 | 5.982.329 |
| Προσθήκες | - | 17.416 | - | - | 17.416 |
| Στις 31 Δεκεμβρίου 2009 | 416.135 | 583.744 | 346.162 | 4.653.704 | 5.999.745 |
| Αποσβέσεις | | | | | |
| Την 1 Ιανουαρίου 2008 | - | 463.582 | 191.598 | 4.550.004 | 5.205.184 |
| Επί διαγραφών (Σημ. 23) | - | - | (69.512) | - | (69.512) |
| Χρέωση για το έτος (Σημ.23) | - | 40.850 | 34.474 | 28.180 | 103.504 |
| Στις 31 Δεκεμβρίου 2008/ 1 Ιανουαρίου 2009 | - | 504.432 | 156.560 | 4.578.184 | 5.239.176 |
| Χρέωση για το έτος (Σημ.23) | - | 28.758 | 25.298 | 28.731 | 82.787 |
| Στις 31 Δεκεμβρίου 2009 | - | 533.190 | 181.858 | 4.606.915 | 5.321.963 |
| Καθαρή λογιστική αξία | | | | | |
| Στις 31 Δεκεμβρίου 2009 | 416.135 | 50.554 | 164.304 | 46.789 | 677.782 |
| Στις 31 Δεκεμβρίου 2008 | 416.135 | 61.896 | 189.602 | 75.520 | 743.153 |

Σημειώσεις στις ενοποιημένες οικονομικές καταστάσεις

Έτος που έληξε στις 31 Δεκεμβρίου 2009

9. Υπεραξία

Η υπεραξία αντιπροσωπεύει τίμημα που πληρώθηκε πέραν της δίκαιης αξίας των καθαρών περιουσιακών στοιχείων που αποκτήθηκαν κατά την εξαγορά των εργασιών για την παραγωγή του αεριούχου αναφυκτικού 7up και επιμετράται στο κόστος μειωμένο με οποιεσδήποτε συσσωρευμένες ζημιές απομείωσης.

Το Συγκρότημα ελέγχει την υπεραξία για απομείωση ετησίως, ή συχνότερα αν υπάρχουν ενδείξεις ότι η υπεραξία έχει απομειωθεί.

| | 2009 | 2008 |
|--------------|----------------|----------------|
| | € | € |
| Εργασίες 7UP | <u>416.135</u> | <u>416.135</u> |
| | <u>416.135</u> | <u>416.135</u> |

Η ανακτήσιμη αξία της κάθε Μονάδας Δημιουργίας Ταμειακών Ροών (ΜΔΤΡ) πιο πάνω έχει προσδιοριστεί με βάση υπολογισμούς για την αξία χρήσης. Οι υπολογισμοί αυτοί χρησιμοποιούν προβλεπόμενες ταμειακές ροές βάσει χρηματοοικονομικών προϋπολογισμών που εγκρίθηκαν από τη διεύθυνση. Η Διεύθυνση ετοιμάζει τους χρηματοοικονομικούς προϋπολογισμούς με βάση την εμπειρία της από την απόδοση των προηγούμενων ετών και τις προσδοκίες της για ανάπτυξη της επιχείρησης και της αγοράς. Γίνεται αναγωγή στο μέλλον χρησιμοποιώντας την καλύτερη εκτίμηση για τον αναμενόμενο συντελεστή ανάπτυξης. Ο συντελεστής ανάπτυξης σε καμία περίπτωση δεν υπερβαίνει τον μακροπρόθεσμο ρυθμό ανάπτυξης του τομέα στον οποίο η ΜΔΤΡ δραστηριοποιείται, και συνάδει με τους μακροοικονομικούς παράγοντες τις χώρες όπου λειτουργεί. Ο συντελεστής προεξόφλησης που χρησιμοποιήθηκε δεν περιλαμβάνει τις φορολογικές επιδράσεις και αντικατοπτρίζει τους ειδικούς κινδύνους που σχετίζονται με την ΜΔΤΡ.

Οι κύριες υποθέσεις που χρησιμοποιήθηκαν για τον υπολογισμό της αξίας χρήσης είναι ως ακολούθως:

| | Εργασίες 7UP |
|----------------------------------|---------------------|
| Μέση ετήσια αύξηση στις πωλήσεις | 6% |
| Συντελεστής προεξόφλησης | 11% |

Οι έλεγχοι απομείωσης της υπεραξίας από το Διοικητικό Συμβούλιο δεν έδειξαν οποιαδήποτε ζημιά απομείωσης της υπεραξίας είτε για το 2009 ή για το 2008.

Σημειώσεις στις ενοποιημένες οικονομικές καταστάσεις

Έτος που έληξε στις 31 Δεκεμβρίου 2009

10. Επενδύσεις σε θυγατρικές εταιρείες

Λεπτομέρειες των θυγατρικών εταιρειών είναι ως ακολούθως:

| <u>Όνομα</u> | <u>Χώρα συστάσεως</u> | <u>Κύριες δραστηριότητες</u> | Άμεση συμμετοχή % |
|--|-----------------------|---|-------------------------|
| A & P (Andreou & Paraskevaides) Foods & Beverages Ltd | Κύπρος | Εισαγωγή, πώληση και διανομή κατεψυγμένων φαγητών | 100 |
| A & P (Andreou & Paraskevaides) Beverages Ltd | Κύπρος | Αδρανής | 100 |

11. Χρηματοοικονομικά περιουσιακά στοιχεία διαθέσιμα προς πώληση

| | 2009 € | 2008 € |
|---|-----------------------------------|-----------------------------------|
| Την 1 Ιανουαρίου | 58.084 | 77.716 |
| Πωλήσεις | (19.556) | - |
| Αλλαγή δίκαιης αξίας (Σημ.16) | - | (19.632) |
| Στις 31 Δεκεμβρίου | 38.528 | 58.084 |
| Μείον μη κυκλοφορούν μέρος | (38.528) | (39.084) |
| Κυκλοφορούν μέρος | - | 19.000 |
| | Δίκαιη αξία 2009 € | Δίκαιη αξία 2008 € |
| Αξίες εισηγμένες στο Χρηματιστήριο Αξιών Κύπρου | 18.025 | 37.581 |
| Αξίες μη εισηγμένες σε Χρηματιστήριο | 20.503 | 20.503 |
| | 38.528 | 58.084 |

Για επενδύσεις που εμπορεύονται σε αγορές με έντονη κίνηση, η δίκαιη αξία καθορίζεται σύμφωνα με τις επίσημες τιμές προσφοράς του Χρηματιστηρίου. Για άλλες επενδύσεις, η δίκαιη αξία υπολογίζεται σύμφωνα με τις τρέχουσες τιμές αγοράς παρόμοιων τίτλων ή σύμφωνα με την προεξόφληση των ταμειακών ροών των πραγματικών ενεργητικών στοιχείων. Για μετοχές όπου η δίκαιη αξία δεν μπορεί να υπολογιστεί με αξιοπιστία, αναγνωρίζονται σε κόστος μείον οποιαδήποτε απομείωση στην αξία.

Τα ακόλουθα περιλαμβάνονται στα αποτελέσματα σε σχέση με τα χρηματοοικονομικά περιουσιακά στοιχεία διαθέσιμα προς πώληση:

| | 2009 € | 2008 € |
|---|-----------|-----------|
| Ζημιά από πώληση χρηματοοικονομικών περιουσιακών στοιχείων διαθέσιμων προς πώληση | (445) | - |
| Ζημιά απομείωσης σε χρηματοοικονομικά περιουσιακά στοιχεία διαθέσιμα προς πώληση που επαναταξινομήθηκε στα αποτελέσματα (Σημ. 26) | (333.177) | - |

Σημειώσεις στις ενοποιημένες οικονομικές καταστάσεις

Έτος που έληξε στις 31 Δεκεμβρίου 2009

12. Αποθέματα

| | 2009 | 2008 |
|--|-------------------------|-------------------------|
| | € | € |
| Πρώτες ύλες | 971.504 | 1.215.112 |
| Έτοιμα προϊόντα | 1.131.715 | 1.154.285 |
| Εξαρτήματα, αναλώσιμα και διαφημιστικά υλικά | <u>806.853</u> | <u>702.449</u> |
| | <u>2.910.072</u> | <u>3.071.846</u> |

13. Εμπορικά και άλλα εισπρακτέα ποσά

| | 2009 | 2008 |
|--|--------------------------|--------------------------|
| | € | € |
| Εμπορικά εισπρακτέα - καθαρά | 16.958.938 | 18.374.297 |
| Εισπρακτέα από συνδεδεμένα μέρη (Σημ.31) | 2.503.578 | 2.217.043 |
| Προκαταβολές και προπληρωμές | <u>1.238.380</u> | <u>1.457.056</u> |
| | <u>20.700.896</u> | <u>22.048.396</u> |

Η ιστορική εμπειρία του Συγκροτήματος στην είσπραξη εισπρακτέων ποσών είναι εντός των πλαισίων των προβλέψεων που καταχωρήθηκαν στα βιβλία. Λόγω αυτών των παραγόντων, η διεύθυνση πιστεύει ότι δεν υπάρχει πρόσθετος πιστωτικός κίνδυνος πέραν των ποσών που προβλέφθηκαν για ζημιές από είσπραξη των εμπορικών εισπρακτέων της Εταιρείας.

Χρονολογική ανάλυση ληξιπρόθεσμων αλλά όχι απομειωμένων:

| | 2009 | 2008 |
|---------------------|-------------------------|-------------------------|
| | € | € |
| Πέραν των 60 ημερών | <u>6.259.239</u> | <u>6.000.959</u> |
| | <u>6.259.239</u> | <u>6.000.959</u> |

Χρονολογική ανάλυση ληξιπρόθεσμων και απομειωμένων:

| | 2009 | 2008 |
|---------------------|-------------------------|-------------------------|
| | € | € |
| πέραν των 60 ημερών | <u>2.180.105</u> | <u>1.884.158</u> |
| | <u>2.180.105</u> | <u>1.884.158</u> |

Κίνηση πρόνοιας για επισφαλείς χρεώστες:

| | 2009 | 2008 |
|---|---------------------------|---------------------------|
| | € | € |
| Την 1 Ιανουαρίου | (1.884.158) | (1.719.513) |
| Πρόνοια που αναγνωρίστηκε για επισφαλείς χρεώστες (Σημ. 23) | (326.176) | (264.192) |
| Ποσό που διαγράφηκε ως μη εισπρακτέο | - | 99.547 |
| Στις 31 Δεκεμβρίου | <u>(2.210.334)</u> | <u>(1.884.158)</u> |

Σημειώσεις στις ενοποιημένες οικονομικές καταστάσεις

Έτος που έληξε στις 31 Δεκεμβρίου 2009

14. Μετρητά και αντίστοιχα μετρητών

| | 2009 | 2008 |
|---------------------|--------------------------|--------------------------|
| | € | € |
| Μετρητά στο ταμείο | 7.331 | 4.916 |
| Μετρητά στη τράπεζα | <u>16.144.737</u> | <u>14.147.799</u> |
| | <u>16.152.068</u> | <u>14.152.715</u> |

Για σκοπούς της κατάστασης ταμειακών ροών τα μετρητά και αντίστοιχα μετρητών περιλαμβάνουν:

| | 2009 | 2008 |
|-------------------------------------|--------------------------|--------------------------|
| | € | € |
| Μετρητά στην τράπεζα και στο ταμείο | 16.152.068 | 14.152.715 |
| Παρατραβήγματα τραπεζών (Σημ.17) | <u>(3.686)</u> | <u>(9.457)</u> |
| | <u>16.148.382</u> | <u>14.143.258</u> |

15. Μετοχικό κεφάλαιο

| | 2009 | 2009 | 2008 | 2008 |
|---|----------------------|--------------------|----------------------|--------------------|
| | Αριθμός μετοχών | € | Αριθμός μετοχών | € |
| Εγκεκριμένο | | | | |
| Συνήθεις μετοχές € 0,17 η καθεμιά | <u>1.500.000.000</u> | <u>255.000.000</u> | <u>1.500.000.000</u> | <u>255.000.000</u> |
| Κεφάλαιο που εκδόθηκε και πληρώθηκε εξ'ολοκλήρου | | | | |
| Την 1 Ιανουαρίου | 182.724.286 | 31.063.129 | 182.724.286 | 31.220.299 |
| Μετατροπή μετοχικού κεφαλαίου σε Ευρώ | - | - | - | (157.170) |
| Στις 31 Δεκεμβρίου | <u>182.724.286</u> | <u>31.063.129</u> | <u>182.724.286</u> | <u>31.063.129</u> |

Σημειώσεις στις ενοποιημένες οικονομικές καταστάσεις

Έτος που έληξε στις 31 Δεκεμβρίου 2009

16. Άλλα αποθεματικά

| | Έκδοση μετοχών υπέρ το άρτιο € | Αποθεματικό δίκαιης αξίας - χρηματοοικονομι κά περιουσιακά στοιχεία διαθέσιμα προς πώληση € | Αποθεματικό επανεκτίμησης € | Αποθεματικό μετατροπής μετοχικού κεφαλαίου σε Ευρώ € | Ολικό € |
|--|--|--|-----------------------------------|---|------------------|
| Την 1 Ιανουαρίου 2008 | 1.691.621 | (339.364) | 6.296.854 | - | 7.649.111 |
| Επανεκτίμηση στην αξία των επενδύσεων (Σημ.11) | | (19.632) | - | - | (19.632) |
| Μετατροπή μετοχικού κεφαλαίου σε Ευρώ (Σημ.15) | | | - | 157.170 | 157.170 |
| Αναπροσαρμογή αναβαλλόμενης φορολογίας (Σημ. 18) | | | 53.869 | - | 53.869 |
| Στις 31 Δεκεμβρίου 2008 | 1.691.621 | (358.996) | 6.350.723 | 157.170 | 7.840.518 |
| Στις 31 Δεκεμβρίου 2008/ 1 Ιανουαρίου 2009 | 1.691.621 | (358.996) | 6.350.723 | 157.170 | 7.840.518 |
| Επανεκτίμηση (Σημ.7) | | | 1.263.099 | - | 1.263.099 |
| Αναπροσαρμογή αναβαλλόμενης φορολογίας (Σημ. 18) | | | (168.425) | - | (168.425) |
| Πώληση χρηματοοικονομικών περιουσιακών στοιχείων διαθέσιμων προς πώληση (Σημ. 26) | | 445 | - | - | 445 |
| Ζημιά απομείωσης σε χρηματοοικονομικά περιουσιακά στοιχεία διαθέσιμα προς πώληση που επαναταξινομήθηκε στα αποτελέσματα (Σημ.26) | | 333.177 | - | - | - |
| Στις 31 Δεκεμβρίου 2009 | 1.691.621 | (25.374) | 7.445.397 | 157.170 | 9.268.814 |

Σημειώσεις στις ενοποιημένες οικονομικές καταστάσεις

Έτος που έληξε στις 31 Δεκεμβρίου 2009

17. Δανεισμός

| | 2009 € | 2008 € |
|--|----------------------|-----------------------|
| Βραχυπρόθεσμα δάνεια | | |
| Παρατραβήγματα τραπεζών (Σημ.14) | 3.686 | 9.457 |
| Δάνεια τραπεζών | 39.546 | 40.031 |
| Υποχρεώσεις από χρηματοδοτικές μισθώσεις | <u>8.981</u> | <u>22.790</u> |
| | <u>52.213</u> | <u>72.278</u> |
| Μη βραχυπρόθεσμα δάνεια | | |
| Δάνεια τραπεζών | 83.803 | 115.611 |
| Υποχρεώσεις από χρηματοδοτικές μισθώσεις | - | 9.028 |
| | <u>83.803</u> | <u>124.639</u> |

Τα μη βραχυπρόθεσμα δάνεια είναι αποπληρωτέα ως ακολούθως:

| | | |
|---------------------------|--------|---------|
| Μεταξύ ενός και δύο ετών | 83.803 | 107.503 |
| Μεταξύ δύο και πέντε ετών | - | 17.136 |

Τα μεσοσταθμικά πραγματικά επιτόκια κατά την ημερομηνία αναφοράς ήταν ως εξής:

| | 2009 % | 2008 % |
|--|-----------|-----------|
| Υποχρεώσεις από χρηματοδοτικές μισθώσεις | 7 | 7 |
| Δάνεια τραπεζών | 5,2 | 6,5 |

Υποχρεώσεις χρηματοδοτικών μισθώσεων

| | Σύνολο ελάχιστων μελλοντικών καταβολών μισθωμάτων | | Η παρούσα αξία των ελάχιστων μελλοντικών καταβολών μισθωμάτων | |
|--|---|----------------------|---|----------------------|
| | 2009 € | 2008 € | 2009 € | 2008 € |
| Όχι πέραν του 1 έτους | 11.280 | 30.116 | 8.981 | 22.790 |
| Πέραν του 1 έτους και όχι πέραν των 5 ετών | - | 11.280 | - | 9.028 |
| | <u>11.280</u> | <u>41.396</u> | <u>8.981</u> | <u>31.818</u> |
| Μελλοντικές χρεώσεις χρηματοδότησης | <u>(2.299)</u> | <u>(9.578)</u> | | |
| Παρούσα αξία υποχρεώσεων χρηματοδοτικής μίσθωσης | <u>8.981</u> | <u>31.818</u> | <u>8.981</u> | <u>31.818</u> |

Τα τραπεζικά δάνεια και παρατραβήγματα είναι εξασφαλισμένα με εταιρικές εγγυήσεις.

Οι υποχρεώσεις χρηματοδοτικών μισθώσεων είναι εξασφαλισμένες για τον εκμισθωτή από τίτλους κυριότητας στα μισθωμένα περιουσιακά στοιχεία.

Σημειώσεις στις ενοποιημένες οικονομικές καταστάσεις

Έτος που έληξε στις 31 Δεκεμβρίου 2009

18. Αναβαλλόμενη φορολογία

Η αναβαλλόμενη φορολογία υπολογίζεται πλήρως πάνω σε όλες τις προσωρινές διαφορές με τη μέθοδο της υποχρέωσης χρησιμοποιώντας τα εφαρμοσίμα ποσοστά φορολογίας (Σημ. 27).

Η κίνηση του λογαριασμού αναβαλλόμενης φορολογίας είναι ως εξής:

Υποχρεώσεις αναβαλλόμενου φόρου

| | Επιταχυνόμενη φορολογική απόσβεση € | Επανεκτίμηση πάγιων περιουσιακών στοιχείων € | Ολικό € |
|--|--|--|------------------|
| Την 1 Ιανουαρίου 2008 | 745.670 | 534.348 | 1.280.018 |
| Χρέωση / (πίστωση) ως ακολούθως: | | | |
| Αποτελέσματα (Σημ.27) | 4.914 | - | 4.914 |
| Αποθεματικό επανεκτίμησης | - | (53.869) | (53.869) |
| Στις 31 Δεκεμβρίου 2008/ 1 Ιανουαρίου 2009 | 750.584 | 480.479 | 1.231.063 |
| | - | - | - |
| Χρέωση / (πίστωση) ως ακολούθως: | | | |
| Αποτελέσματα (Σημ.27) | 27.277 | - | 27.277 |
| Αποθεματικό επανεκτίμησης | - | 168.425 | 168.425 |
| Στις 31 Δεκεμβρίου 2009 | <u>777.861</u> | <u>648.904</u> | <u>1.426.765</u> |

19. Εμπορικοί και άλλοι πιστωτές

| | 2009 € | 2008 € |
|---------------------------|------------------|------------------|
| Εμπορικοί πιστωτές | 2.858.536 | 3.574.953 |
| Φόρος Προστιθέμενης Αξίας | 209.488 | 246.075 |
| Οφειλόμενα έξοδα | <u>2.471.663</u> | <u>2.261.401</u> |
| | <u>5.539.687</u> | <u>6.082.429</u> |

Η δίκαιη αξία των εμπορικών και άλλων πιστωτών που έχουν λήξη εντός ενός έτους είναι περίπου η ίδια με τη λογιστική αξία κατά την ημερομηνία αναφοράς.

20. Αναβαλλόμενο εισόδημα

| | 2009 € | 2008 € |
|--|-----------------|-----------------|
| Κρατικές χορηγίες | <u>14.239</u> | <u>17.271</u> |
| | 14.239 | 17.271 |
| Αναβαλλόμενο εισόδημα πέραν του ενός έτους | <u>(11.207)</u> | <u>(14.236)</u> |
| Αναβαλλόμενο εισόδημα εντός ενός έτους | <u>3.032</u> | <u>3.035</u> |

Σημειώσεις στις ενοποιημένες οικονομικές καταστάσεις

Έτος που έληξε στις 31 Δεκεμβρίου 2009

21. Τρέχουσες φορολογικές υποχρεώσεις

| | 2009 | 2008 |
|-------------------------------|---------------|----------------|
| | € | € |
| Εταιρικός φόρος | 82.998 | 277.881 |
| Έκτακτη εισφορά για την άμυνα | 15 | 15 |
| | <u>83.013</u> | <u>277.896</u> |

22. Οικονομικές πληροφορίες ανά τομέα

| 2009 | Αναφυκτικά και άλλα ποτά € | Κατεφυγμένα φαγητά € | Απαλοιφές € | Ολικό € |
|---------------------------|----------------------------------|----------------------------|----------------|--------------------|
| Εισοδήματα | 35.569.990 | 4.150.526 | - | 39.720.516 |
| Κέρδος πριν την φορολογία | 4.507.810 | 258.372 | (140.314) | 4.625.868 |
| Περιουσιακά στοιχεία | 55.938.543 | 4.370.261 | (2.913.531) | 57.395.273 |
| Υποχρεώσεις | (6.911.377) | (3.115.171) | 2.826.827 | (7.199.721) |
| Κεφαλαιουχικές δαπάνες | (682.887) | (20.327) | - | (703.214) |
| Αποσβέσεις και χρεώλυση | <u>(1.849.714)</u> | <u>(50.916)</u> | - | <u>(1.900.628)</u> |
| 2008 | Αναφυκτικά και άλλα ποτά € | Κατεφυγμένα φαγητά € | Απαλοιφές € | Ολικό € |
| Εισοδήματα | 36.403.523 | 4.159.255 | - | 40.562.778 |
| Κέρδος πριν την φορολογία | 4.629.550 | 156.257 | (166.524) | 4.619.283 |
| Περιουσιακά στοιχεία | 55.285.697 | 4.393.348 | (2.792.823) | 56.886.222 |
| Υποχρεώσεις | (7.312.495) | (3.541.251) | 3.048.170 | (7.805.576) |
| Κεφαλαιουχικές δαπάνες | (779.150) | (86.852) | - | (866.002) |
| Αποσβέσεις και χρεώλυση | <u>(1.849.273)</u> | <u>(70.023)</u> | - | <u>(1.919.296)</u> |

23. Κέρδος από εργασίες

| | 2009 | 2008 |
|--|----------------|----------------|
| | € | € |
| Το κέρδος από εργασίες αναφέρεται μετά τη χρέωση των πιο κάτω κονδυλίων: | | |
| Χρεώλυση άυλων στοιχείων ενεργητικού (περιλαμβάνεται στα "Έξοδα διοίκησης" (Σημ.8) | 82.787 | 103.054 |
| Διαγραφή άυλων στοιχείων ενεργητικού (Σημ.8) | - | 33.428 |
| Αποσβέσεις ακινήτων, εγκαταστάσεων και εξοπλισμού (Σημ.7) | 1.817.841 | 1.815.792 |
| Κόστος προσωπικού (Σημ.24) | 7.321.532 | 7.091.673 |
| Αμοιβή ελεγκτών - τρέχοντος έτους | 79.009 | 79.053 |
| Ζημιά από πώληση ακινήτων, εγκαταστάσεων και εξοπλισμού | 26.907 | - |
| Εμπορικοί χρεώστες - χρέωση για επισφαλή χρέη (Σημ. 13) | <u>326.176</u> | <u>264.192</u> |

Σημειώσεις στις ενοποιημένες οικονομικές καταστάσεις

Έτος που έληξε στις 31 Δεκεμβρίου 2009

24. Κόστος προσωπικού

| | 2009 | 2008 |
|---------------------------------------|-------------------------|-------------------------|
| | € | € |
| Αμοιβή Συμβούλων | 16.872 | 15.377 |
| Μισθοί και ημερομίσθια | 6.362.186 | 6.224.213 |
| Κοινωνικές ασφάλισεις και άλλα ταμεία | 505.240 | 462.689 |
| Ταμείο κοινωνικής συνοχής | 124.064 | 119.114 |
| Εισφορές σε ταμείο προνοίας | <u>313.170</u> | <u>270.280</u> |
| | <u><u>7.321.532</u></u> | <u><u>7.091.673</u></u> |
| Μέσος όρος αριθμού υπαλλήλων | <u>237</u> | <u>234</u> |

Το Συγκρότημα λειτουργεί σχέδιο καθορισμένων συνεισφορών, το Ταμείο Προνοίας Υπαλλήλων A&P (Andreou & Paraskevaides) Enterprises Public Company Limited, που χρηματοδοτείται ξεχωριστά και ετοιμάζει τις δικές του οικονομικές καταστάσεις, από το οποίο οι υπάλληλοι δικαιούνται πληρωμή ορισμένων ωφελημάτων κατά την αφυπηρέτηση ή πρόωρο τερματισμό της υπηρεσίας τους.

25. Έσοδα / έξοδα χρηματοδότησης

| | 2009 | 2008 |
|---|-----------------------|-----------------------|
| | € | € |
| Πιστωτικοί τόκοι | 603.935 | 440.188 |
| Συναλλαγματικό κέρδος | <u>45.609</u> | <u>-</u> |
| Έσοδα χρηματοδότησης | <u>649.544</u> | <u>440.188</u> |
| Ζημιά από δοσοληψίες σε ξένο συνάλλαγμα | 17.496 | 180.301 |
| Τόκοι πληρωτέοι | 43.526 | 39.844 |
| Διάφορα έξοδα χρηματοδότησης | <u>35.014</u> | <u>35.285</u> |
| Έξοδα χρηματοδότησης | <u>96.036</u> | <u>255.430</u> |
| Καθαρά έσοδα χρηματοδότησης | <u><u>553.508</u></u> | <u><u>184.758</u></u> |

26. Ζημιά από επενδυτικές δραστηριότητες

| | 2009 | 2008 |
|---|-------------------------|-----------------|
| | € | € |
| Ζημιά από πώληση χρηματοοικονομικών περιουσιακών στοιχείων διαθέσιμων προς πώληση | (445) | - |
| Ζημιά απομείωσης σε χρηματοοικονομικά περιουσιακά στοιχεία διαθέσιμα προς πώληση που επαναταξινομήθηκε στα αποτελέσματα | <u>(333.177)</u> | <u>-</u> |
| | <u><u>(333.622)</u></u> | <u><u>-</u></u> |

Σημειώσεις στις ενοποιημένες οικονομικές καταστάσεις

Έτος που έληξε στις 31 Δεκεμβρίου 2009

27. Φορολογία

| | 2009 | 2008 |
|--|------------------|----------------|
| | € | € |
| Εταιρικός φόρος - τρέχοντος έτους | 537.112 | 513.186 |
| Εταιρικός φόρος - προηγούμενων ετών | 21.518 | - |
| Αμυντική εισφορά - τρέχοντος έτους | 70.152 | 23.614 |
| Αμυντική εισφορά - προηγούμενων ετών | 1.752 | - |
| Αναβαλλόμενη φορολογία - χρέωση (Σημ.18) | 27.277 | 4.914 |
| Άλλοι φόροι-προηγούμενων ετών | 444.236 | - |
| Χρέωση έτους | <u>1.102.047</u> | <u>541.714</u> |

Ο φόρος επί των κερδών του Συγκροτήματος πριν τη φορολογία διαφέρει από το θεωρητικό ποσό που θα προέκυπτε χρησιμοποιώντας τα εφαρμόσιμα ποσοστά φορολογίας ως εξής:

| | 2009 | 2008 |
|--|------------------|------------------|
| | € | € |
| Κέρδος πριν από τη φορολογία | <u>4.625.868</u> | <u>4.619.283</u> |
| Φόρος υπολογιζόμενος με τα εφαρμόσιμα ποσοστά φορολογίας | 462.587 | 461.928 |
| Φορολογική επίδραση εξόδων που δεν εκπίπτουν για φορολογικούς σκοπούς | 301.275 | 222.436 |
| Φορολογική επίδραση εκπτώσεων και εισοδήματος που δεν υπόκειται σε φορολογία | (224.999) | (171.178) |
| Αμυντική εισφορά - τρέχοντος έτους | 70.152 | 23.614 |
| Αναβλημένη φορολογία | 27.277 | 4.914 |
| Φόροι προηγούμενων ετών | 465.755 | - |
| Χρέωση φορολογίας | <u>1.102.047</u> | <u>541.714</u> |

Το Συγκρότημα υπόκειται σε εταιρική φορολογία στα φορολογητέα κέρδη με συντελεστή 10%. Οποιαδήποτε κεφαλαιουχικά κέρδη φορολογούνται με συντελεστή 20%.

Κάτω από ορισμένες προϋποθέσεις τόκοι μπορεί να φορολογούνται είτε με εταιρικό φόρο είτε να υπόκεινται σε αμυντική εισφορά με ποσοστό 10%. Επομένως, ο πραγματικός φορολογικός συντελεστής είτε στη μια περίπτωση είτε στην άλλη είναι 10%. Σε ορισμένες περιπτώσεις, μερίσματα από το εξωτερικό μπορεί να υπόκεινται σε αμυντική εισφορά με ποσοστό 15%.

Σημειώσεις στις ενοποιημένες οικονομικές καταστάσεις

Έτος που έληξε στις 31 Δεκεμβρίου 2009

28. Φορολογία στοιχείων άλλων συνολικών εσόδων

| | 2009 | | | 2008 | | |
|--|------------------|------------------|------------------|-----------------|----------------|-----------------|
| | Προ φόρου € | Φορολογία € | Μετά φόρου € | Προ φόρου € | Φορολογία € | Μετά φόρου € |
| Επανεκτίμηση ακινήτων, εγκαταστάσεων και εξοπλισμού | 1.263.099 | (168.425) | 1.094.674 | - | 53.869 | 53.869 |
| Χρηματοοικονομικά περιουσιακά στοιχεία διαθέσιμα προς πώληση | | | | | | |
| - Αλλαγή δικαιης αξίας | - | - | - | (19.632) | - | (19.632) |
| Χρηματοοικονομικά περιουσιακά στοιχεία διαθέσιμα προς πώληση | | | | | | |
| - Ζημία που αναταξινομήθηκε στα αποτελέσματα λόγω πώλησης | 445 | - | 445 | - | - | - |
| - Ζημία απομείωσης που αναταξινομήθηκε στα αποτελέσματα | 333.177 | - | 333.177 | - | - | - |
| | <u>1.596.721</u> | <u>(168.425)</u> | <u>1.428.296</u> | <u>(19.632)</u> | <u>53.869</u> | <u>34.237</u> |

Σημειώσεις στις ενοποιημένες οικονομικές καταστάσεις

Έτος που έληξε στις 31 Δεκεμβρίου 2009

29. Κέρδος ανά μετοχή

| | 2009 | 2008 |
|---|--------------------|--------------------|
| Βασικό κέρδος ανά μετοχή | | |
| Κέρδος που αναλογεί στους μετόχους (€) | <u>3.523.821</u> | <u>4.077.569</u> |
| Μεσοσταθμικός αριθμός μετοχών που ήταν εκδομένες κατά τη διάρκεια του έτους | <u>182.724.286</u> | <u>182.724.286</u> |
| Βασικό κέρδος ανά μετοχή (σεντ) | <u><u>1,93</u></u> | <u><u>2,23</u></u> |

Το βασικό κέρδος ανά μετοχή υπολογίζεται διαιρώντας το κέρδος του έτους που αναλογεί στους μετόχους της μητρικής εταιρείας με το μεσοσταθμικό αριθμό συνήθων μετοχών που ήταν σε έκδοση κατά τη διάρκεια του έτους.

Κατά τη διάρκεια του τρέχοντος ή του προηγούμενου έτους δεν υπήρξαν δυνητικές μετοχές που να απομειώνουν τα κέρδη και ως εκ τούτου το απομειωμένο κέρδος ανά μετοχή ισούται με το βασικό κέρδος ανά μετοχή και στα δύο έτη.

30. Μερίσματα

| | 2009 | 2008 |
|------------------------------|-------------------------|-------------------------|
| | € | € |
| Τελικό μέρισμα που πληρώθηκε | <u>3.837.210</u> | <u>3.434.233</u> |
| | <u><u>3.837.210</u></u> | <u><u>3.434.233</u></u> |

Κατά την Ετήσια Γενική Συνέλευση, θα προταθεί μέρισμα 1,92 σεντ του Ευρώ ανά μετοχή από τα κέρδη του 2009 συνολικού ύψους €3.508.306. Αυτές οι οικονομικές καταστάσεις δεν περιλαμβάνουν αυτό το πληρωτέο μέρισμα που θα λογιστεί στο συμφέρον μετόχων ως διανομή των συσσωρευμένων κερδών στο έτος που λήγει στις 31 Δεκεμβρίου 2010.

Στις 4 Ιουνίου 2009 η Εταιρεία σε Γενική Συνέλευση ενέκρινε την πληρωμή τελικού μερίσματος χρήσεως 2008, ύψους €3.837.210 (2008: €3.434.233).

Τα μερίσματα που πληρώνονται σε φυσικά πρόσωπα που είναι φορολογικοί κάτοικοι Κύπρου υπόκεινται σε παρακρατήση ειδικής εισφοράς για την άμυνα με ποσοστό 15%. Επομένως από το προτεινόμενο μέρισμα από τα κέρδη του έτους 2009 θα αφαιρεθεί ειδική εισφορά για την άμυνα ύψους €74.677 όταν το μέρισμα εγκριθεί από την Ετήσια Γενική Συνέλευση.

Σημειώσεις στις ενοποιημένες οικονομικές καταστάσεις

Έτος που έληξε στις 31 Δεκεμβρίου 2009

31. Συναλλαγές με συνδεδεμένα μέρη

Η Εταιρεία ελέγχεται από την A & P (Andreou & Paraskevaides) Holdings Ltd, εγγεγραμμένη στην Κύπρο, η οποία κατέχει το 60 % των μετοχών της Εταιρείας.

Οι πιο κάτω συναλλαγές έγιναν με συνδεδεμένα μέρη:

31.1 Αμοιβή Συμβούλων

Η αμοιβή των Συμβούλων και άλλων σημαντικών μελών της διεύθυνσης ήταν ως εξής:

| | 2009 | 2008 |
|----------------------|---------------|---------------|
| | € | € |
| Δικαιώματα συμβούλων | <u>16.872</u> | <u>15.377</u> |
| | <u>16.872</u> | <u>15.377</u> |

31.2 Πωλήσεις εμπορευμάτων και υπηρεσιών

| | | 2009 | 2008 |
|--|-----------------|------------------|------------------|
| | Φύση συναλλαγών | € | € |
| C.K. Restaurant System Franchisers Ltd | Εμπορικές | 2.082.338 | 1.907.864 |
| Lani Restaurants Ltd | Εμπορικές | 762.636 | 790.519 |
| G. Paraskevaides (1966) Ltd | Εμπορικές | 2.178 | 199 |
| A & P (Andreou & Paraskevaides) Holdings Ltd | Εμπορικές | 862 | 1.750 |
| Serendipity Ltd | Εμπορικές | <u>40.226</u> | <u>42.534</u> |
| | | <u>2.888.240</u> | <u>2.742.866</u> |

31.3 Εισπρακτέα από συνδεδεμένα μέρη (Σημ.13)

| | | 2009 | 2008 |
|--|-----------------|------------------|------------------|
| Όνομα | Φύση συναλλαγών | € | € |
| C.K. Restaurant System Franchisers Ltd | Εμπορικές | 1.053.053 | 1.034.001 |
| G. Paraskevaides (1966) Ltd | Υπηρεσίες | 24.144 | 21.290 |
| Serendipity Ltd | Εμπορικές | 11.456 | 7.083 |
| Lani Restaurants Ltd | Εμπορικές | <u>1.414.925</u> | <u>1.154.669</u> |
| | | <u>2.503.578</u> | <u>2.217.043</u> |

Μέτοχοι της C.K. Restaurant System Franchisers Ltd, είναι 40% η διδα Χριστίνα Παρασκευαΐδου και 30% ο κος Κυριάκος Ανδρέου οι οποίοι είναι έμμεσα 60% μέτοχοι της Εταιρείας. Μέτοχοι της A & P (Andreou & Paraskevaides) Holdings Ltd είναι 50% η διδα Χριστίνα Παρασκευαΐδου και 50% ο κος Κυριάκος Ανδρέου. Μέτοχοι της Lani Restaurants Ltd είναι 15% η εταιρεία G. Paraskevaides (1966) Ltd, στην οποία είναι μέτοχος η διδα Χριστίνα Παρασκευαΐδου με ποσοστό 31,5%. Μέτοχοι της Serendipity Ltd είναι με 99,9% η G. Paraskevaides (1966) Ltd.

Σημειώσεις στις ενοποιημένες οικονομικές καταστάσεις

Έτος που έληξε στις 31 Δεκεμβρίου 2009

32. Συμμετοχή συμβούλων στο κεφάλαιο της εταιρείας

Το ποσοστό στο μετοχικό κεφάλαιο της Εταιρείας που κατέχουν κατά κυριότητα, άμεσα ή έμμεσα, τα μέλη του Διοικητικού Συμβουλίου, η σύζυγος και τα ανήλικα τέκνα τους στις 31 Δεκεμβρίου 2009 και 26 Απριλίου 2010 ήταν ως ακολούθως:

| | 26 Απριλίου 2010 % | 31 Δεκεμβρίου 2009 % |
|------------------------|--------------------------|-------------------------------|
| Χριστίνα Παρασκευαΐδου | 30,00 | 30,00 |
| Κυριάκος Ανδρέου | 30,00 | 30,00 |
| Γεώργιος Ανδρέου | - | - |
| Κίρκης Λευκαρίτης | - | - |
| Αντώνης Χατζηπαύλου | - | - |
| Ανδρέας Παπαθωμάς | - | - |
| Πάνικος Αριστοτέλους | 0,35 | 0,35 |
| Πάρης Σπανός | - | - |

Το ποσοστό της διδας Χριστίνας Παρασκευαΐδου και του κύριου Κυριάκου Ανδρέου αναφέρεται στην έμμεση συμμετοχή τους μέσω της ελεγχόμενης από τους ίδιους A & P (Andreou & Paraskevaides) Holdings Ltd.

33. Μέτοχοι που κατέχουν πέραν του 5% του κεφαλαίου

Οι μέτοχοι που κατείχαν πέραν του 5% του μετοχικού κεφαλαίου της Εταιρείας στις 31 Δεκεμβρίου 2009 και 26 Απριλίου 2010 ήταν ως ακολούθως:

| | 26 Απριλίου 2010 % | 31 Δεκεμβρίου 2009 % |
|--|--------------------------|-------------------------------|
| A & P (Andreou & Paraskevaides) Holdings Ltd | 60,00 | 60,00 |
| Επενδυτική Εταιρεία Δήμητρα Λτδ | 10,12 | 10,12 |

34. Σημαντικές συμβάσεις με όργανα διοίκησης

Στις 24 Αυγούστου 2000, με απόφαση του Διοικητικού Συμβουλίου της Εταιρείας, ο κύριος Κυριάκος Ανδρέου διορίστηκε Διευθύνων Σύμβουλος της Εταιρείας. Η ετήσια αμοιβή του καθορίστηκε στις €341.702.

Για το έτος που έληξε στις 31 Δεκεμβρίου 2008 και το έτος που έληξε 31 Δεκεμβρίου 2009, ο κύριος Κυριάκος Ανδρέου αποποιείται του δικαιώματος του στην καταβολή των απολαβών του που ανέρχονται σε €341.702 το έτος.

35. Ενδεχόμενες υποχρεώσεις

Το Συγκρότημα δεν είχε ενδεχόμενες υποχρεώσεις στις 31 Δεκεμβρίου 2009.

Σημειώσεις στις ενοποιημένες οικονομικές καταστάσεις

Έτος που έληξε στις 31 Δεκεμβρίου 2009

36. Δεσμεύσεις

Δεσμεύσεις για ενοίκια

Το σύνολο των ελάχιστων μελλοντικών καταβολών μισθωμάτων σύμφωνα με τις μη ακυρώσιμες λειτουργικές μισθώσεις είναι ως εξής:

| | 2009 | 2008 |
|----------------------------|-------------------------|-------------------------|
| | € | € |
| Εντός ενός έτους | 354.934 | 538.040 |
| Μεταξύ ενός και πέντε ετών | 1.413.176 | 1.596.282 |
| Πέραν των πέντε ετών | 50.634 | 233.740 |
| | <u>1.818.744</u> | <u>2.368.062</u> |

37. Γεγονότα μεταγενέστερα της λήξης του έτους

Δεν υπήρξαν σημαντικά γεγονότα μεταγενέστερα της λήξης του έτους που να έχουν σχέση με την κατανόηση των οικονομικών καταστάσεων.

Έκθεση Ανεξάρτητων Ελεγκτών σελίδες 10 και 11