

Σε συνεδρίαση του Διοικητικού Συμβουλίου της Εταιρείας A & P (Andreou & Paraskevaides) Enterprises Public Company Ltd στις 28 Απριλίου 2011 λήφθηκαν μεταξύ άλλων οι ακόλουθες αποφάσεις:

1. Εγκρίθηκαν οι ελεγμένες οικονομικές καταστάσεις της Εταιρείας για το οικονομικό έτος 2010.

2. Επαναβεβαιώθηκε η απόφαση του Διοικητικού Συμβουλίου να εισηγηθεί στην Γενική Συνέλευση των μετόχων μέρισμα 13,2 % ή 2,24 σεντ κατά μετοχή ονομαστικής αξίας 17 σεντ.

3. Η Ετήσια Γενική Συνέλευση της Εταιρείας ορίστηκε την Πέμπτη 2 Ιουνίου 2011 και ώρα 11:00 π.μ. στο ξενοδοχείο LONDA BEACH στην Λεμεσό.

Η Ετήσια Έκθεση και οι ενοποιημένες οικονομικές καταστάσεις της Εταιρείας για το έτος που έληξε στις 31 Δεκεμβρίου 2010 θα αποσταλούν στους μετόχους της Εταιρείας μαζί με την Πρόσκληση για την Ετήσια Συνέλευση έως την 29ην Απριλίου 2011. Μέχρι την αποστολή της Ετήσιας Έκθεσης στους μετόχους ικανοποιητικός αριθμός αντιτύπων θα διατίθεται στο εγγεγραμμένο γραφείο της Εταιρείας.



pepsi


ετήσια έκθεση  
2010

A&P

(ANDREOU & PARASKEVAIDES)


ENTERPRISES PUBLIC COMPANY LIMITED





7up ηβη λουτράκι ivi juice lex mccain gatorade ivi energy7 pepsi 7up ηβη ice tea λουτράκι ivi juice lex gatorade ivi energy7





π ε ρ ι ε χ ό μ ε ν α

## ΠΕΡΙΕΧΟΜΕΝΑ

Ενοποιημένες οικονομικές καταστάσεις  
A&P (Andreou & Paraskevaides) Enterprises Public Company Limited


Οικονομικές καταστάσεις  
A&P (Andreou & Paraskevaides) Enterprises Public Company Limited

# Ενοποιημένες οικονομικές καταστάσεις

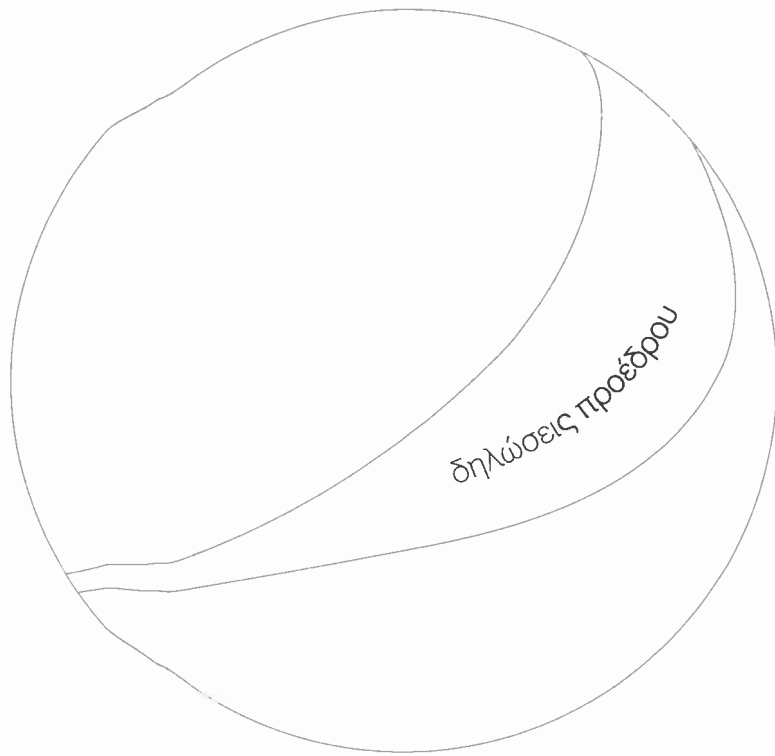
31 Δεκεμβρίου 2010

---

ΠΕΡΙΕΧΟΜΕΝΑ	ΣΕΛΙΔΑ
Δηλώσεις Προέδρου	3
Πληροφορίες Εταιρείας	7
Πρόσκληση Ετήσιας Γενικής Συνέλευσης	11
Δήλωση μελών Διοικητικού Συμβουλίου και άλλων υπευθύνων για τις οικονομικές καταστάσεις	14
Έκθεση Διοικητικού Συμβουλίου	16 - 17
Έκθεση Διοικητικού Συμβουλίου Περί Εταιρικής Διακυβέρνησης 2010	20 - 22
Έκθεση Ανεξάρτητων Ελεγκτών	24 - 25
Ενοποιημένη κατάσταση οικονομικής θέσης	26
Ενοποιημένη κατάσταση αποτελεσμάτων	27
Ενοποιημένη κατάσταση συνολικών εσόδων	28
Ενοποιημένη κατάσταση μεταβολών ιδίων κεφαλαίων	29
Ενοποιημένη κατάσταση ταμειακών ροών	30
Σημειώσεις στις ενοποιημένες οικονομικές καταστάσεις	31 - 70







## Δηλώσεις Προέδρου

---

Αγαπητοί Μέτοχοι

Ο Όμιλος μας το 2010 συνέχισε τη σταθερή ανοδική του πορεία. Παρόλο τον συνεχιζόμενο αυξανόμενο ανταγωνισμό και την παγκόσμια οικονομική ύφεση, ειδικά στην Ευρωζώνη, ο Όμιλος απέδειξε για ακόμη μια φορά ότι είναι σε θέση να ανταγωνίζεται αποτελεσματικά και να διατηρεί τα υψηλά μερίδια αγοράς του.

Η ανοδική πορεία του Ομίλου οφείλεται, μεταξύ άλλων, στους εξής παράγοντες:

1. Στη στρατηγική ανάπτυξη του Ομίλου που βασίζεται στους πιο κάτω άξονες:
  - Επιλογή των καταλληλότερων προϊόντων στην Κυπριακή αγορά και τη σωστή προώθηση, προβολή και διάθεση τους
  - Στην άρτια εκπαίδευση και εξειδίκευση του προσωπικού
  - Στη διατήρηση της ποιότητας των προσφερόμενων προϊόντων
2. Στη χρηματοοικονομική στρατηγική του Ομίλου όπου η ισχυρή κεφαλαιουχική βάση, άνευ οποιασδήποτε δανειακής επιβάρυνσης, δίνει επενδυτικές δυνατότητες χωρίς να διαταράσσεται η υγιής σχέση ιδίων και δανειακών κεφαλαίων. Αξίζει να σημειωθεί ότι η επενδυτική δραστηριότητα του Ομίλου έχει πάντοτε ως σκοπό της τη βελτίωση της ανταγωνιστικότητας και την καλύτερη δυνατή εξυπηρέτηση του πελάτη.

Ο κύκλος εργασιών του Ομίλου για το 2010 αυξήθηκε κατά 7,9% σε σχέση με το 2009 κυρίως λόγω της επέκτασης του φάσματος προϊόντων και ιδιαίτερα στο μη ανθρακούχο ποτό "LIPTON LINEA". Η κερδοφορία του Ομίλου μετά τη φορολογία για το έτος 2010 ανήλθε σε €4,1 εκατομμύρια (κέρδος ανά μετοχή 2,25 σεντ του Ευρώ) σε σύγκριση με €3,5 εκατομμύρια (κέρδος ανά μετοχή 1,93 σεντ του Ευρώ) για το έτος 2009. Κύριος λόγος για την αύξηση της κερδοφορίας ήταν, μεταξύ άλλων, η αύξηση του κέρδους από εργασίες που κυρίως οφειλόταν στη σημαντική αύξηση του μεικτού κέρδους που εν μέρη αντισταθμίστηκε από την αύξηση στα έξοδα διανομής και πωλήσεων.

Η κεφαλαιουχική βάση του Ομίλου παραμένει πολύ ισχυρή με μηδαμινή σχέση δανείων προς κύρια κεφάλαια και συνεχή αύξηση στην αναλογία τρέχουσας ρευστότητας.

Λόγω της καλής κερδοφορίας και κατ' επέκταση της υγιούς ρευστότητας του Ομίλου το Διοικητικό Συμβούλιο εισηγείται στην Ετήσια Γενική Συνέλευση την παραχώρηση μερίσματος ύψους 2,24 σεντ του Ευρώ ή 13,2% επί της ονομαστικής αξίας της μετοχής των 17 σεντ του Ευρώ. Πρόθεση και προσπάθεια του Διοικητικού Συμβουλίου του Ομίλου είναι να ακολουθήσει μια σταθερή και υγιή μερισματική πολιτική.

Το 2011 προδιαγράφεται μια δύσκολη χρονιά λόγω του αυξανόμενου ανταγωνισμού και της συνεχιζόμενης παγκόσμιας οικονομικής ύφεσης, ειδικά στην Ευρωζώνη. Επίσης, οι μεγάλες αυξήσεις στις τιμές πρώτων υλών σε συνδυασμό με τις διαφαινόμενες πληθωριστικές τάσεις στην Ευρωζώνη είναι παράγοντες που κάνουν οποιαδήποτε πρόβλεψη στους ρυθμούς ανάπτυξης των πωλήσεων και της κερδοφορίας να είναι παρακινδυνευμένη. Εντούτοις, πιστεύουμε ότι η ισχυρή κεφαλαιουχική βάση και οι υγιείς δείκτες ρευστότητας του Ομίλου, θα βοηθήσουν σημαντικά ούτως ώστε ο Όμιλος να παραμείνει ανταγωνιστικός όπως και τα προηγούμενα χρόνια.

Εκ μέρους του Διοικητικού Συμβουλίου επιθυμώ να εκφράσω την εκτίμηση μας στη Διεύθυνση και όλο το προσωπικό του Ομίλου για την αφοσίωση και σκληρή δουλειά που διεξάγουν.

Με εκτίμηση



Χριστίνα Παρασκευαΐδου

Εκτελεστική Πρόεδρος

Λευκωσία, 28 Απριλίου 2011








## Πληροφορίες εταιρείας

---


<b>Διοικητικό Συμβούλιο:</b>	Χριστίνα Παρασκευαΐδου - Εκτελεστική Πρόεδρος Κυριάκος Ανδρέου - Εκτελεστικός Αντιπρόεδρος και Διευθύνων Σύμβουλος Γεώργιος Ανδρέου - Μη Εκτελεστικός Αντιπρόεδρος Κίκης Λευκαρίτης Αντώνης Χατζηπαύλου Ανδρέας Παπαθωμάς Πανίκος Αριστοτέλους Πάρης Σπανός (Διορίστηκε στις 12 Μαρτίου 2010)
<b>Γραμματέας Εταιρείας:</b>	Γεώργιος Ανδρέου
<b>Ανεξάρτητοι Ελεγκτές:</b>	Grant Thornton (Cyprus) Ltd Εγκεκριμένοι Λογιστές Αγίου Νικολάου 41-49 Nimeli Court, Block C Τ.Θ. 23907 1687 Λευκωσία, Κύπρος
<b>Εγγεγραμμένο γραφείο:</b>	Δεληγιώργη 1 Κτίριο Κόσμος Τ.Κ. 1066 Λευκωσία
<b>Τραπεζίτες:</b>	Εθνική Τράπεζα της Ελλάδος (Κύπρου) Λτδ Alpha Bank Cyprus Ltd Eurobank EFG Cyprus Limited Τράπεζα Κύπρου Δημόσια Εταιρεία Λτδ
<b>Αριθμός εγγραφής:</b>	844







πρόσκληση  
ετήσιας  
γενικής  
συνέλευσης



## Πρόσκληση Ετήσιας Γενικής Συνέλευσης

---

Με την ειδοποίηση αυτή γνωστοποιείται ότι η Ετήσια Γενική Συνέλευση της Α&Ρ(Andreou & Paraskevaides) Enterprises Public Company Ltd θα συγκροτηθεί στο ξενοδοχείο LONDA BEACH, στη Λεμεσό την Πέμπτη 2 Ιουνίου 2011 και ώρα 11:00 π.μ. για τους ακόλουθους σκοπούς:

- i. Εξέταση της Έκθεσης του Διοικητικού Συμβουλίου και των Ελεγμένων Οικονομικών Καταστάσεων για το 2010.
- ii. Έγκριση προτεινόμενου μερίσματος.
- iii. Καθορισμό της αμοιβής των μελών του Διοικητικού Συμβουλίου.
- v. Επαναδιορισμό των ελεγκτών και εξουσιοδότηση του Διοικητικού Συμβουλίου για καθορισμό της αμοιβής τους.
- vi. Οποιαδήποτε άλλη εργασία που μπορεί να διεξαχθεί σε Ετήσια Γενική Συνέλευση.

Με εντολή του Διοικητικού Συμβουλίου



Γεώργιος Ανδρέου


Μη Εκτελεστικός Αντιπρόεδρος και Γραμματέας

Λευκωσία, 28 Απριλίου 2011

Σημείωση:

Ως ημερομηνία προσδιορισμού δικαιούχων για σκοπούς δικαιώματος ψήφου στην πιο πάνω Ετήσια Γενική Συνέλευση ορίζεται η 24 Μαΐου 2011. Με βάση την ημερομηνία αυτή συναλλαγές που θα πραγματοποιούνται από τις 25 Μαΐου 2011 δε θα λαμβάνονται υπόψη για σκοπούς δικαιώματος ψήφου. Μέλος που δικαιούται να παρευρίσκεται και να ψηφίζει στη Συνέλευση μπορεί να διορίσει πληρεξούσιο αντιπρόσωπο του, ο οποίος να παραστεί και να ψηφίσει στη θέση του. Ο πληρεξούσιος αντιπρόσωπος δεν είναι απαραίτητο να είναι μέτοχος της Εταιρείας. Το έγγραφο διορισμού πληρεξούσιου αντιπροσώπου πρέπει να κατατεθεί στο εγγεγραμμένο γραφείο της Εταιρείας, τουλάχιστο 48 ώρες πριν από το χρόνο που έχει καθοριστεί για την σύγκληση της Συνέλευσης.





δήλωση μελών του διοικητικού  
συμβουλίου και άλλων υπευθύνων  
της εταιρείας για τη σύνταξη των  
ενοποιημένων οικονομικών  
καταστάσεων

## Δήλωση μελών Διοικητικού Συμβουλίου και άλλων υπευθύνων για τις οικονομικές καταστάσεις

Σύμφωνα με το άρθρο 9, εδάφια (3)(γ) και (7) του περί των Προϋποθέσεων Διαφάνειας (Κινητές Αξίες προς Διαπραγμάτευση σε Ρυθμιζόμενη Αγορά) Νόμο 190 (I) του 2007 ("Νόμος"), εμείς τα μέλη του Διοικητικού Συμβουλίου και οι άλλοι υπεύθυνοι για τις οικονομικές καταστάσεις της A & P (Andreou & Paraskevaides) Enterprises Public Company Limited για το έτος που έληξε στις 31 Δεκεμβρίου 2010 επιβεβαιώνουμε ότι, εξ' όσων γνωρίζουμε:

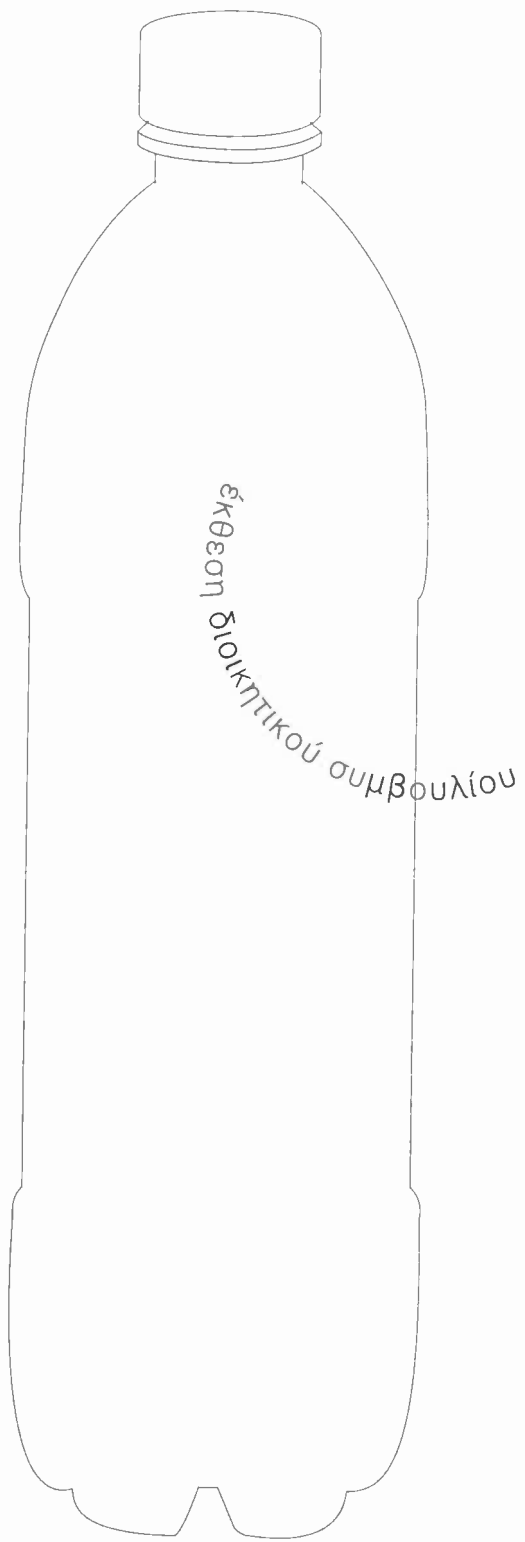
(α) Οι ετήσιες ενοποιημένες οικονομικές καταστάσεις οι οποίες παρουσιάζονται στις σελίδες 26 μέχρι 70:

- (i) Καταρτίστηκαν σύμφωνα με τα Διεθνή Πρότυπα Χρηματοοικονομικής Αναφοράς όπως αυτά έχουν υιοθετηθεί από την Ευρωπαϊκή Ένωση και σύμφωνα με τις διατάξεις του Άρθρου 9, εδάφιο (4) του Νόμου, και
- (ii) Παρέχουν αληθινή και δίκαιη εικόνα των στοιχείων του ενεργητικού και παθητικού, της οικονομικής κατάστασης και του κέρδους της A & P (Andreou & Paraskevaides) Enterprises Public Company Limited και των επιχειρήσεων που περιλαμβάνονται στους ενοποιημένους λογαριασμούς ως σύνολο, και

(β) Η έκθεση Διοικητικού Συμβουλίου παρέχει δίκαιη ανασκόπηση των εξελίξεων και της απόδοσης της επιχείρησης καθώς και της οικονομικής κατάστασης της A & P (Andreou & Paraskevaides) Enterprises Public Company Limited και των επιχειρήσεων που περιλαμβάνονται στους ενοποιημένους λογαριασμούς ως σύνολο, μαζί με περιγραφή των κυριότερων κινδύνων και αβεβαιοτήτων που αντιμετωπίζουν.

<b>Μέλη του Διοικητικού Συμβουλίου</b>	<b>Ιδιότητα</b>
Χριστίνα Παρασκευαΐδου	Εκτελεστική Πρόεδρος
Κυριάκος Ανδρέου	Εκτελεστικός Αντιπρόεδρος και Διευθύνων Σύμβουλος
Γεώργιος Ανδρέου	Μη Εκτελεστικός Αντιπρόεδρος
Κίκης Λευκαρίτης	Σύμβουλος
Αντώνης Χατζηπαύλου	Σύμβουλος
Ανδρέας Παπαθωμάς	Σύμβουλος
Πανίκος Αριστοτέλους	Σύμβουλος
Πάρης Σπανός	Σύμβουλος
<b>Γενικός Διευθυντής</b> Σωκράτης Μιχαηλίδης	
<b>Οικονομικός Διευθυντής</b> Γιώργος Πιτσιλλίδης	

Λευκωσία, 28 Απριλίου 2011



## Έκθεση Διοικητικού Συμβουλίου

---

Το Διοικητικό Συμβούλιο υποβάλλει την έκθεση του μαζί με τις ελεγμένες ενοποιημένες οικονομικές καταστάσεις της A & P (Andreou & Paraskevaides) Enterprises Public Company Limited και των θυγατρικών της εταιρειών (του Ομίλου) για το έτος που έληξε στις 31 Δεκεμβρίου 2010.

### Σύσταση

Η Εταιρεία A & P (Andreou & Paraskevaides) Enterprises Public Company Limited συστάθηκε στην Κύπρο στις 24 Φεβρουαρίου 1959 ως ιδιωτική εταιρεία περιορισμένης ευθύνης σύμφωνα με τον περί Εταιρειών Νόμο, Κεφ. 113.

### Κύρια δραστηριότητα

Η κύρια δραστηριότητα του Ομίλου, που δεν έχει αλλάξει από το προηγούμενο έτος, είναι η παραγωγή, εμφιάλωση και διανομή αεριούχων αναψυκτικών, χυμών, τσαγιού και σκουός και η εμπορία νερού και κατεψυγμένων φαγητών.

### Υποκαταστήματα

Οι δραστηριότητες του Ομίλου δεν διεξάγονται μέσω οποιουδήποτε υποκαταστήματος.

### Υιοθετηση και εφαρμογή του Κώδικα Εταιρικής Διακυβέρνησης

Ο Όμιλος αποδίδει ιδιαίτερη σημασία στην εφαρμογή πολιτικής, πρακτικών και διαδικασιών σωστής εταιρικής διακυβέρνησης.

Η A & P (Andreou & Paraskevaides) Enterprises Public Company Limited, ως εταιρεία εισηγμένη στο Χρηματιστήριο Αξιών Κύπρου (ΧΑΚ), έχει υιοθετήσει τον Κώδικα Εταιρικής Διακυβέρνησης που καταρτίστηκε από το ΧΑΚ και έχει εφαρμόσει μερικώς τις Αρχές του.

### Ανασκόπηση τρέχουσας κατάστασης, προβλεπόμενες μελλοντικές εξελίξεις και σημαντικοί κίνδυνοι

Η εξέλιξη του Ομίλου μέχρι σήμερα, τα οικονομικά του αποτελέσματα και η οικονομική του θέση όπως παρουσιάζονται στις οικονομικές καταστάσεις θεωρούνται ικανοποιητικά.

Ο Όμιλος δεν αντιμετωπίζει οποιονδήποτε ουσιώδες κίνδυνο ή αβεβαιότητα από τις δραστηριότητες του. Ωστόσο, κίνδυνοι και αβεβαιότητες είναι πιθανόν να προκύψουν από τυχών εξωγενής οικονομικούς ή άλλους παράγοντες. Οι ενέργειες που λαμβάνει για την αντιμετώπισή τους, αναφέρονται στη σημείωση 4 των οικονομικών καταστάσεων.

### Αποτελέσματα

Τα αποτελέσματα του Ομίλου για το έτος παρουσιάζονται στις σελίδες 27 και 28. Το κέρδος του Ομίλου για το έτος πριν την αφαίρεση της φορολογίας ανήλθε στα €5,3 εκ. (2009: €4,6 εκ.). Το κέρδος μετά την αφαίρεση της φορολογίας ανήλθε στα €4,1 εκ. (2009: €3,5 εκ.). Το Διοικητικό Συμβούλιο εισηγείται την πληρωμή μερίσματος όπως παρουσιάζεται πιο κάτω και το υπόλοιπο καθαρό κέρδος για το έτος μεταφέρεται στα αποθεματικά.

## Έκθεση Διοικητικού Συμβουλίου

---

### Μερίσματα

Οι Σύμβουλοι εισηγούνται μερίσμα 2,24 σεντ του Ευρώ ανά μετοχή από τα κέρδη του 2010 που ανέρχεται σε €4.093.024 το οποίο θα υποβληθεί για έγκριση στην Ετήσια Γενική Συνέλευση.

Στις 3 Ιουνίου 2010 η Εταιρεία σε Γενική Συνέλευση ενέκρινε την πληρωμή τελικού μερίσματος ύψους €3.508.306 (2009: € 3.837.210).

### Μετοχικό κεφάλαιο

Δεν υπήρξαν αλλαγές στο μετοχικό κεφάλαιο της Εταιρείας κατά τη διάρκεια του υπό εξέταση έτους.

### Διοικητικό Συμβούλιο

Τα μέλη του Διοικητικού Συμβουλίου στις 31 Δεκεμβρίου 2010 και κατά την ημερομηνία της έκθεσης αυτής παρουσιάζονται στη σελίδα 7. Όλοι τους ήταν μέλη του Διοικητικού Συμβουλίου καθ' όλη τη διάρκεια που έληξε στις 31 Δεκεμβρίου 2010 εκτός από τον κύριο Πάρη Σπανό ο οποίος διορίστηκε Σύμβουλος στις 12 Μαρτίου 2010.

Σύμφωνα με το Καταστατικό της Εταιρείας όλα τα σημερινά μέλη του Διοικητικού Συμβουλίου διατηρούν το αξίωμα τους.

Δεν υπήρξαν σημαντικές αλλαγές στην ανάθεση ευθυνών και αμοιβή των μελών του Διοικητικού Συμβουλίου.


### Γεγονότα μεταγενέστερα της λήξης του έτους

Δεν υπήρξαν σημαντικά γεγονότα μεταγενέστερα της ημερομηνίας αναφοράς που να έχουν σχέση με την κατανόηση των οικονομικών καταστάσεων.

### Ανεξάρτητοι Ελεγκτές

Οι ανεξάρτητοι ελεγκτές, Grant Thornton (Cyprus) Ltd, έχουν εκδηλώσει επιθυμία να εξακολουθήσουν να παρέχουν τις υπηρεσίες τους και ψήφισμα που να εξουσιοδοτεί το Διοικητικό Συμβούλιο να καθορίσει την αμοιβή τους, θα κατατεθεί στην Ετήσια Γενική Συνέλευση.

Με εντολή του Διοικητικού Συμβουλίου,



Γιώργος Ανδρέου  
Μη Εκτελεστικός Αντιπρόεδρος και Γραμματέας

Λευκωσία, 28 Απριλίου 2011





έκθεση διοικητικού συμβουλίου  
περί εταιρικής διακυβέρνησης 2010

# Εκθεση Διοικητικού Συμβουλίου Περι Εταιρικής Διακυβέρνησης 2010

## ΜΕΡΟΣ Α

Το Διοικητικό Συμβούλιο της A & P (Andreou & Paraskevaides) Enterprises Public Company Ltd παρουσιάζει την Έκθεση περί Εταιρικής Διακυβέρνησης για το έτος που έληξε στις 31 Δεκεμβρίου 2010. Η Έκθεση παρουσιάζεται σύμφωνα με το Κώδικα Εταιρικής Διακυβέρνησης που έκδωσε το Χρηματιστήριο Αξιών Κύπρου το Νοέμβριο του 2010.

Το Διοικητικό Συμβούλιο δηλώνει ότι για το έτος που έληξε στις 31 Δεκεμβρίου 2010, έχει εφαρμόσει μερικώς τις Αρχές του Κώδικα. Για τις θυγατρικές εταιρείες της Ιθύνουσας A & P (Andreou & Paraskevaides) Enterprises Public Company Ltd, οι Αρχές του Κώδικα ελέγχονται μέσω των Επιτροπών της Ιθύνουσας Εταιρείας, η οποία είναι η σημαντικότερη εταιρεία του Ομίλου. Οι πρόνοιες του Κώδικα Εταιρικής Διακυβέρνησης που δεν εφαρμόζονται αναφέρονται στο μέρος Γ.

## ΜΕΡΟΣ Β

Το Διοικητικό Συμβούλιο βεβαιώνει ότι τηρούνται πλήρως οι πιο κάτω Διατάξεις του Κώδικα.

### A. ΔΙΟΙΚΗΤΙΚΟ ΣΥΜΒΟΥΛΙΟ

#### 1.1 ΜΕΛΗ

Τα μέλη του Διοικητικού Συμβουλίου είναι:

Όνομα	Θέση	Αρμοδιότητα
Χριστίνα Παρασκευαΐδου	Πρόεδρος	Εκτελεστικός
Κυριάκος Ανδρέου	Αντιπρόεδρος & Διευθύνων Σύμβουλος	Εκτελεστικός
Γεώργιος Ανδρέου	Αντιπρόεδρος	Μη εκτελεστικός
Κίρκης Λευκαρίτης	Σύμβουλος	Μη εκτελεστικός
Αντώνης Χατζηπαύλου	Σύμβουλος	Μη εκτελεστικός
Ανδρέας Παπαθωμάς	Σύμβουλος	Μη εκτελεστικός
Πανίκος Αριστοτέλους	Σύμβουλος	Μη εκτελεστικός
Πάρης Σπανός	Σύμβουλος	Μη εκτελεστικός

Ο κύριος Κυριάκος Ανδρέου κατέχει την θέση του Πρώτου Εκτελεστικού Διευθυντή και η κυρία Χριστίνα Παρασκευαΐδου του Εκτελεστικού Προέδρου. Η Εταιρεία πιστεύει ότι και οι δύο ρόλοι είναι απαραίτητοι παρόλο που δεν υπάρχει διαχωρισμός. Ο Πρόεδρος ελέγχει τον Πρώτο Εκτελεστικό Διευθυντή ούτως ώστε να βεβαιώνεται ότι ο Πρώτος Εκτελεστικός Διευθυντής διεκπεραιώνει τα καθήκοντα του σύμφωνα με τις οδηγίες του Συμβουλίου. Ο κύριος Πάρης Σπανός διορίστηκε στις 12 Μαρτίου 2010.

#### 1.2 ΣΥΝΕΔΡΙΑΣΕΙΣ

Κατά το οικονομικό έτος 2010 το Διοικητικό Συμβούλιο έχει συνεδριάσει έξι φορές.

#### 1.3 ΠΡΟΓΡΑΜΜΑ ΘΕΜΑΤΩΝ

Το πρόγραμμα θεμάτων που λαμβάνονται αποφάσεις από το Διοικητικό Συμβούλιο είναι, μεταξύ άλλων, τα ακόλουθα:

- Η εξέταση και υλοποίηση των στόχων και στρατηγικής της Εταιρείας.
- Ο ετήσιος προϋπολογισμός και το επιχειρησιακό σχέδιο της.
- Οι σημαντικές κεφαλαιουχικές δαπάνες των οποίων τα πλαίσια καθορίζονται από το Διοικητικό Συμβούλιο.
- Οι ασυνήθεις συναλλαγές των οποίων τα πλαίσια καθορίζονται από το Διοικητικό Συμβούλιο.
- Οι συγχωνεύσεις, οι εξαγορές και οι διαθέσεις σημαντικού μέρους του ενεργητικού της Εταιρείας.
- Η υιοθέτηση και τυχόν αλλαγές στην εφαρμογή λογιστικών προτύπων.
- Οι ουσιαστικές συναλλαγές της Εταιρείας ή/και των θυγατρικών και συνδεδεμένων εταιρειών της οποιασδήποτε μορφής στις οποίες Διοικητικός Σύμβουλος, Πρώτος Εκτελεστικός Διευθυντής, Ανώτερο

## Εκθεση Διοικητικού Συμβουλίου Περι Εταιρικής Διακυβέρνησης 2010 (συνέχεια)

---

Εκτελεστικό Στέλεχος, Γραμματέας, Ελεγκτής ή μεγαλομέτοχος της Εταιρείας που κατέχει άμεσα ή έμμεσα πέρα του 5% του εκδοθέντος μετοχικού κεφαλαίου της Εταιρείας ή των δικαιωμάτων ψήφου, έχει άμεσα ή έμμεσα οποιοδήποτε ουσιαστικό συμφέρον.

Οι αποφάσεις του Διοικητικού Συμβουλίου γνωστοποιούνται στην εκτελεστική διεύθυνση της Εταιρείας εάν δεν γίνει αντίστοιχη εκχώρηση στην Εκτελεστική Διεύθυνση.

Το Διοικητικό Συμβούλιο λειτουργεί με τη βάση της συλλογικής ευθύνης και καμία κατηγορία μελών του δεν διαφοροποιείται ως προς την ευθύνη από κάποια άλλη.

### **1.4 ΙΣΟΡΡΟΠΙΑ ΔΙΟΙΚΗΤΙΚΟΥ ΣΥΜΒΟΥΛΙΟΥ**

Το Διοικητικό Συμβούλιο περιλαμβάνει την απαιτούμενη ισορροπία μεταξύ των Ανεξάρτητων μη Εκτελεστικών Διοικητικών Συμβούλων και όλων των υπολοίπων Διοικητικών Συμβούλων, ώστε κανένας Σύμβουλος ή μικρή ομάδα Συμβούλων δεν μπορεί να κυριαρχήσει στη λήψη αποφάσεων από το Διοικητικό Συμβούλιο .

#### **Εκτελεστικοί Διοικητικοί Σύμβουλοι και μη Ανεξάρτητοι μη Εκτελεστικοί Σύμβουλοι**

Χριστίνα Παρασκευαΐδου (Εκτελεστικός)  
Κυριάκος Ανδρέου (Εκτελεστικός)  
Γεώργιος Ανδρέου (Μη Εκτελεστικός)  
Πανίκος Αριστοτέλους (Μη Εκτελεστικός)  
Κίκης Λευκαρίτης (Μη Εκτελεστικός)  
Αντώνης Χατζηπαύλου (Μη Εκτελεστικός)

#### **Μη εκτελεστικοί ανεξάρτητοι Σύμβουλοι**

Ανδρέας Παπαθωμάς  
Πάρης Σπανός

Οι μη Εκτελεστικοί Ανεξάρτητοι Σύμβουλοι έχουν επαρκείς ικανότητες, γνώση και εμπειρία, και οι απόψεις τους έχουν σημαντική επιρροή στις αποφάσεις του Διοικητικού Συμβουλίου. Ο κύριος Πάρης Σπανός διορίστηκε στις 30 Μαρτίου 2011, ως ανώτερος Ανεξάρτητος Διοικητικός Σύμβουλος ο οποίος είναι διαθέσιμος να ακούει τις ανησυχίες των μετόχων των οποίων το πρόβλημα τους δεν έχει επιλυθεί δια μέσου των καναλιών επικοινωνίας. Ο κύριος Κίκης Λευκαρίτης παραιτήθηκε στις 30 Μαρτίου 2011 από την θέση του ανώτερου Ανεξάρτητου Διοικητικού Συμβούλου αφού βάση της Διάταξης Α2.3 (η) του Κώδικα δε θεωρείται ανεξάρτητος.

### **Β. ΕΠΙΤΡΟΠΗ ΕΛΕΓΧΟΥ**

Η Επιτροπή Ελέγχου διορίστηκε από το Διοικητικό Συμβούλιο και αποτελείται από τους πιο κάτω Συμβούλους:

Γεώργιος Ανδρέου - Πρόεδρος  
Ανδρέας Παπαθωμάς  
Πάρης Σπανός ( διορίστηκε στις 30 Μαρτίου 2011)

Ο κύριος Κίκης Λευκαρίτης και ο κύριος Αντώνης Χατζηπαύλου παραιτήθηκαν στις 30 Μαρτίου 2011 από την Επιτροπή Ελέγχου, αφού βάση της Διάταξης Α2.3 (η) του Κώδικα δε θεωρούνται ανεξάρτητοι.

Κατά το οικονομικό έτος 2010 η Επιτροπή Ελέγχου συνεδρίασε δυο φορές.

Η Επιτροπή έχει την ευθύνη να βοηθήσει το Διοικητικό Συμβούλιο στην εξάσκηση αποτελεσματικής εποπτείας στις δραστηριότητες και λειτουργίες της Εταιρείας σε θέματα ελέγχου, προκειμένου να υπάρχουν διαφανείς και συγκεκριμένες διαδικασίες όσον αφορά τον τρόπο με τον οποίο εφαρμόζονται οι αρχές περί οικονομικών εκθέσεων εταιρικής διακυβέρνησης και εσωτερικού ελέγχου και παράλληλα, να διατηρούνται οι κατάλληλες σχέσεις με τους ελεγκτές της Εταιρείας. Μεταξύ άλλων, οι αρμοδιότητες της Επιτροπής περιλαμβάνουν θέματα που άπτονται των υπηρεσιών των εξωτερικών ελεγκτών (διορισμός, τερματισμός, αμοιβή, παρεμφερείς υπηρεσίες), θέματα επιλογής λογιστικών χειρισμών, θέματα επιθεώρησης ουσιαστικών συναλλαγών της Εταιρείας,

# Ειθθεση Διοικητικού Συμβουλίου Περι Εταιρικής Διακυβέρνησης 2010 (συνέχεια)

επιθεώρηση των εσωτερικών χρηματοοικονομικών συστημάτων και συστημάτων διαχείρισης κινδύνων.

Το σύστημα εσωτερικού ελέγχου επιθεωρείται από την Επιτροπή Ελέγχου η οποία αναφέρεται στο Διοικητικό Συμβούλιο της Εταιρείας. Η Εταιρεία δεν διαθέτει τμήμα Εσωτερικού Ελέγχου και έχει αναθέσει την παρακολούθηση του Εσωτερικού Ελέγχου της Εταιρείας στον κύριο Πανίκο Αριστοτέλους ο οποίος είναι μέλος του Συνδέσμου Εγκειρισμένων Λογιστών Κύπρου και του “Institute of Chartered Accountants in England and Wales”.

Με την παρούσα βεβαιώνεται η αποτελεσματικότητα των συστημάτων ελέγχου της Εταιρείας και διαδικασιών επαλήθευσης της ορθότητας, πληρότητας και εγκυρότητας των πληροφοριών που παρέχονται στους επενδυτές. Επιβεβαιώνεται επίσης η αποτελεσματικότητα όλων των συστημάτων ελέγχου περιλαμβανομένου και των χρηματοοικονομικών και λειτουργικών συστημάτων καθώς και των συστημάτων συμμόρφωσης και διαχείρισης κινδύνων που απειλούν την επίτευξη των στόχων της Εταιρείας.

Επίσης βεβαιώνεται ότι:

- Η Εταιρεία δεν έχει αναθέσει ουσιώδη συμβουλευτικά καθήκοντα στους ελεγκτές κατά το 2010.
- Δεν έχει περιέλθει σε γνώση των Διοικητικών Συμβούλων οποιαδήποτε παράβαση των περί Αξιών και Χρηματιστηρίου Αξιών Κύπρου Νόμων και Κανονισμών.
- Σύμφωνα με την Διάταξη Γ.1.2 το Διοικητικό Συμβούλιο της Εταιρείας προτίθεται να συνεχίσει να λειτουργεί ως δρώσα οικονομική μονάδα (going concern) για τους επομένους 12 μήνες.
- Οι συναλλαγές με συγγενικά μέρη παρουσιάζονται στη σημείωση 30 των ενοποιημένων οικονομικών καταστάσεων.

## **Γ. ΣΧΕΣΕΙΣ ΜΕ ΤΟΥΣ ΜΕΤΟΧΟΥΣ**

Το Διοικητικό Συμβούλιο χρησιμοποιεί τις Γενικές Συνελεύσεις για επικοινωνία με τους επενδυτές. Επίσης οι διαδικασίες των Γενικών Συνελεύσεων εγγώνονται την ισότιμη μεταχείριση όλων των κατόχων τίτλων βάση των διατάξεων του Κώδικα. Ο κύριος Κυριάκος Ανδρέου έχει διορισθεί από το Συμβούλιο ως άτομο επικοινωνίας των μετόχων της Εταιρείας (Investor Liaison Officer).

## **Δ. ΛΕΙΤΟΥΡΓΟΣ ΣΥΜΜΟΡΦΩΣΗΣ ΜΕ ΤΟΝ ΚΩΔΙΚΑ**

Το Διοικητικό Συμβούλιο διόρισε τον κύριο Σωκράτη Μιχαηλίδη ως Λειτουργό Συμμόρφωσης με τον Κώδικα Εταιρικής Διακυβέρνησης.

## **ΜΕΡΟΣ Γ**

### **ΠΡΟΝΟΙΕΣ ΠΟΥ ΔΕΝ ΕΦΑΡΜΟΣΤΗΚΑΝ**

Οι πιο κάτω πρόνοιες του Κώδικα Εταιρικής Διακυβέρνησης δεν έχουν εφαρμοστεί:

#### **Επιτροπή Διορισμών**

Δεν έχει συσταθεί αφού σύμφωνα με το υφιστάμενο καταστατικό της Εταιρείας οι Σύμβουλοι δεν υπόκεινται σε εναλλαγή εκ περιτροπής (retirement by rotation) και ως εκ τούτου οι διατάξεις Α4.1 και Α4.2, Α5.1 και Α5.2 δεν εφαρμόζονται.

#### **Επιτροπή Αμοιβών**

Δεν έχει συσταθεί αφού δεν αμείβεται κανένας εκτελεστικός Σύμβουλος εκτός του κυρίου Κυριάκου Ανδρέου. Ο κύριος Κυριάκος Ανδρέου, στις 24 Αυγούστου 2000, διορίστηκε Διευθύνων Σύμβουλος της Εταιρείας με ετήσια αμοιβή €341.720, την οποία αποποιείται για το έτος 2010 (όπως αποποιήθηκε όλα τα προηγούμενα χρόνια). Οι αμοιβές των Διοικητικών Συμβούλων υπό την ιδιότητα τους ως μέλη του Διοικητικού Συμβουλίου, εγκρίνονται από τους μετόχους σε Γενική Συνέλευση.



έκθεση ελεγκτών + ενοποιημένες οικονομικές καταστάσεις

## ΕΚΘΕΣΗ ΑΝΕΞΑΡΤΗΤΩΝ ΕΛΕΓΚΤΩΝ ΠΡΟΣ ΤΑ ΜΕΛΗ ΤΗΣ Α & Ρ (ANDREOU & PARASKEVAIDES) ENTERPRISES PUBLIC COMPANY LIMITED

### Έκθεση επί των Ενοποιημένων Οικονομικών Καταστάσεων

Έχουμε ελέγξει τις ενοποιημένες οικονομικές καταστάσεις της Α & Ρ (Andreou & Paraskevaides) Enterprises Public Company Limited (η "Εταιρεία") και των θυγατρικών της (μαζί "ο Όμιλος") στις σελίδες 26 μέχρι 70, που αποτελούνται από την ενοποιημένη κατάσταση οικονομικής θέσης στις 31 Δεκεμβρίου 2010, και τις ενοποιημένες καταστάσεις αποτελεσμάτων, συνολικών εσόδων, μεταβολών ιδίων κεφαλαίων και ταμειακών ροών για το έτος που έληξε την ημερομηνία αυτή, καθώς και περιλήψη των σημαντικών λογιστικών πολιτικών και λοιπές επεξηγηματικές σημειώσεις.

### Ευθύνη του Διοικητικού Συμβουλίου για τις Ενοποιημένες Οικονομικές Καταστάσεις

Το Διοικητικό Συμβούλιο της Εταιρείας είναι υπεύθυνο για την κατάρτιση ενοποιημένων οικονομικών καταστάσεων που να δίνουν αληθινή και δίκαιη εικόνα σύμφωνα με τα Διεθνή Πρότυπα Χρηματοοικονομικής Αναφοράς όπως αυτά υιοθετήθηκαν από την Ευρωπαϊκή Ένωση (ΕΕ) και τις απαιτήσεις του περί Εταιρειών Νόμου της Κύπρου, Κεφ. 113. Η ευθύνη αυτή περιλαμβάνει: σχεδιασμό, εφαρμογή και τήρηση εσωτερικών δικλίδων σχετικών με την κατάρτιση και τη δίκαιη παρουσίαση ενοποιημένων οικονομικών καταστάσεων απαλλαγμένων από ουσιώδες σφάλμα, είτε οφείλεται σε απάτη είτε σε λάθος, επιλογή και εφαρμογή κατάλληλων λογιστικών πολιτικών, και υπολογισμό λογιστικών εκτιμήσεων που είναι λογικές για τις περιστάσεις.

### Ευθύνη των Ελεγκτών

Η δική μας ευθύνη είναι να εκφράσουμε γνώμη επί αυτών των ενοποιημένων οικονομικών καταστάσεων με βάση τον έλεγχό μας. Διενεργήσαμε τον έλεγχό μας σύμφωνα με τα Διεθνή Πρότυπα Ελέγχου. Τα Πρότυπα αυτά απαιτούν να συμμορφωνόμαστε με κανόνες δεοντολογίας καθώς και να σχεδιάζουμε και διενεργούμε τον έλεγχο με σκοπό την απόκτηση λελογισμένης διασφάλισης για το εάν οι ενοποιημένες οικονομικές καταστάσεις είναι απαλλαγμένες από ουσιώδες σφάλμα.

Ένας έλεγχος περιλαμβάνει τη διενέργεια διαδικασιών για την απόκτηση ελεγκτικών τεκμηρίων σχετικά με τα ποσά και τις γνωστοποιήσεις στις ενοποιημένες οικονομικές καταστάσεις. Οι επιλεγόμενες διαδικασίες βασίζονται στην κρίση του ελεγκτή, περιλαμβανομένης της εκτίμησης των κινδύνων ουσιώδους σφάλματος των ενοποιημένων οικονομικών καταστάσεων, είτε οφείλεται σε απάτη είτε σε λάθος. Κατά τη διενέργεια αυτών των εκτιμήσεων κινδύνων, ο ελεγκτής εξετάζει τις εσωτερικές δικλίδες που σχετίζονται με την κατάρτιση ενοποιημένων οικονομικών καταστάσεων της οντότητας που δίνουν αληθινή και δίκαιη εικόνα με σκοπό το σχεδιασμό ελεγκτικών διαδικασιών κατάλληλων για τις περιστάσεις, αλλά όχι με σκοπό την έκφραση γνώμης επί της αποτελεσματικότητας των εσωτερικών δικλίδων της οντότητας. Ο έλεγχος περιλαμβάνει επίσης την αξιολόγηση της καταλληλότητας των λογιστικών πολιτικών που χρησιμοποιήθηκαν και του λελογισμένου των λογιστικών εκτιμήσεων που έγιναν από το Διοικητικό Συμβούλιο, καθώς και την αξιολόγηση της συνολικής παρουσίασης των ενοποιημένων οικονομικών καταστάσεων.

Πιστεύουμε ότι τα ελεγκτικά τεκμήρια που έχουμε αποκτήσει είναι επαρκή και κατάλληλα για να παράσχουν βάση για την ελεγκτική μας γνώμη.

## Γνώμη

Κατά τη γνώμη μας, οι ενοποιημένες οικονομικές καταστάσεις δίνουν αληθινή και δίκαιη εικόνα της οικονομικής θέσης της Α & Ρ (Andreou & Paraskevaides) Enterprises Public Company Limited και των θυγατρικών αυτής στις 31 Δεκεμβρίου 2010 και της χρηματοοικονομικής επίδοσης και των ταμειακών ροών της για το έτος που έληξε την ημερομηνία αυτή σύμφωνα με τα Διεθνή Πρότυπα Χρηματοοικονομικής Αναφοράς όπως αυτά υιοθετήθηκαν από την Ι.Ε. και τις απαιτήσεις του περί Εταιρειών Νόμου της Κύπρου, Κεφ. 113.

## Έκθεση επί Άλλων Νομικών και Κανονιστικών Απαιτήσεων

Σύμφωνα με τις απαιτήσεις του περί Ελεγκτών και Υποχρεωτικών Ελέγχων των Ετήσιων και των Ενοποιημένων Λογαριασμών Νόμου του 2009, αναφέρουμε τα πιο κάτω:

- Έχουμε πάρει όλες τις πληροφορίες και εξηγήσεις που θεωρήσαμε αναγκαίες για σκοπούς του ελέγχου μας.
- Κατά τη γνώμη μας, έχουν τηρηθεί από την Εταιρεία κατάλληλα λογιστικά βιβλία.
- Οι ενοποιημένες οικονομικές καταστάσεις της Εταιρείας συμφωνούν με τα λογιστικά βιβλία.
- Κατά τη γνώμη μας και από όσα καλύτερα έχουμε πληροφορηθεί και σύμφωνα με τις εξηγήσεις που μας δόθηκαν, οι ενοποιημένες οικονομικές καταστάσεις παρέχουν τις απαιτούμενες από τον περί Εταιρειών Νόμο της Κύπρου, Κεφ 113, πληροφορίες με τον απαιτούμενο τρόπο.
- Κατά τη γνώμη μας, οι πληροφορίες που δίνονται στην έκθεση του Διοικητικού Συμβουλίου στις σελίδες 16 - 17 συνάδουν με τις ενοποιημένες οικονομικές καταστάσεις.
- Σύμφωνα με τις απαιτήσεις της Οδηγίας ΟΔ190-2007-04 της Επιτροπής Κεφαλαιαγοράς Κύπρου, αναφέρουμε ότι έχει γίνει δήλωση εταιρικής διακυβέρνησης για τις πληροφορίες που αφορούν τις παραγράφους (α), (β), (γ), (στ) και (ζ) του άρθρου 5 της εν λόγω Οδηγίας, και αποτελεί ειδικό τμήμα της έκθεσης του Διοικητικού Συμβουλίου.

## Άλλο Θέμα

Αυτή η έκθεση, περιλαμβανομένης και της γνώμης, ετοιμάστηκε για τα μέλη της Εταιρείας ως σώμα και μόνο σύμφωνα με το Άρθρο 34 του περί Ελεγκτών και Υποχρεωτικών Ελέγχων των Ετήσιων και των Ενοποιημένων Λογαριασμών Νόμου του 2009 και για κανένα άλλο σκοπό. Δίνοντας αυτή τη γνώμη δεν αποδεχόμαστε ή αναλαμβάνουμε ευθύνη για οποιοδήποτε άλλο σκοπό ή προς οποιοδήποτε άλλο πρόσωπο στη γνώση του οποίου αυτή η έκθεση δυνατόν να περιέλθει.



## Γιώργος Πούρος

Εγκριμένος Λογιστής και Εγγεγραμμένος Ελεγκτής  
εκ μέρους και για λογαριασμό της

Grant Thornton (Cyprus) Ltd

Εγκριμένοι Λογιστές και Εγγεγραμμένοι Ελεγκτές

Λευκωσία, 28 Απριλίου 2011




## Ενοποιημένη κατάσταση οικονομικής θέσης

31 Δεκεμβρίου 2010

	Σημ.	2010 €	2009 €
<b>ΠΕΡΙΟΥΣΙΑΚΑ ΣΤΟΙΧΕΙΑ</b>			
<b>Μη κυκλοφορούντα περιουσιακά στοιχεία</b>			
Ακίνητα, εγκαταστάσεις και εξοπλισμός	7	15.929.519	16.915.927
Ύψα περιουσιακά στοιχεία	8	612.052	677.782
Χρηματοοικονομικά περιουσιακά στοιχεία διαθέσιμα προς πώληση	11	29.556	38.528
		<u>16.571.127</u>	<u>17.632.237</u>
<b>Κυκλοφορούντα περιουσιακά στοιχεία</b>			
Αποθέματα	12	2.911.647	2.910.072
Εμπορικά και άλλα εισπρακτέα ποσά	13	21.823.085	20.700.896
Μετρητά στην τράπεζα και στο ταμείο	14	18.516.584	16.152.068
		<u>43.251.316</u>	<u>39.763.036</u>
<b>Σύνολο περιουσιακών στοιχείων</b>		<u><b>59.822.443</b></u>	<u><b>57.395.273</b></u>
<b>ΙΔΙΑ ΚΕΦΑΛΑΙΑ ΚΑΙ ΥΠΟΧΡΕΩΣΕΙΣ</b>			
<b>Ίδια κεφάλαια και αποθεματικά</b>			
Μετοχικό κεφάλαιο	15	31.063.129	31.063.129
Άλλα αποθεματικά	16	9.315.519	9.268.814
Συσσωρευμένα κέρδη		<u>10.463.645</u>	<u>9.863.610</u>
		<u><b>50.842.293</b></u>	<u><b>50.195.553</b></u>
<b>Μη τρέχουσες υποχρεώσεις</b>			
Δανεισμός	17	49.946	83.803
Αναβαλλόμενη φορολογία	18	1.360.214	1.426.765
Αναβαλλόμενο εισόδημα	20	8.172	11.207
		<u>1.418.332</u>	<u>1.521.775</u>
<b>Τρέχουσες υποχρεώσεις</b>			
Εμπορικοί και άλλοι πιστωτές	19	7.110.403	5.539.687
Αναβαλλόμενο εισόδημα	20	3.032	3.032
Δανεισμός	17	106.789	52.213
Τρέχουσες φορολογικές υποχρεώσεις	21	341.594	83.013
		<u>7.561.818</u>	<u>5.677.945</u>
<b>Σύνολο υποχρεώσεων</b>		<u><b>8.980.150</b></u>	<u><b>7.199.720</b></u>
<b>Σύνολο ιδίων κεφαλαίων και υποχρεώσεων</b>		<u><b>59.822.443</b></u>	<u><b>57.395.273</b></u>

Στις 28 Απριλίου 2011 το Διοικητικό Συμβούλιο της Α & Ρ (Andreou & Paraskevaides) Enterprises Public Company Limited ενέκρινε αυτές τις οικονομικές καταστάσεις για έκδοση.



Χριστίνα Παρασκευαΐδου  
Σύμβουλος



Γεώργιος Ανδρέου  
Μη Εκτελεστικός Αντιπρόεδρος

Οι σημειώσεις στις σελίδες 31 μέχρι 70 αποτελούν αναπόσπαστο μέρος αυτών των ενοποιημένων οικονομικών καταστάσεων.

## Ενοποιημένη κατάσταση αποτελεσμάτων

Έτος που έληξε στις 31 Δεκεμβρίου 2010

	Σημ.	2010 €	2009 €
<b>Εισοδήματα</b>		<b>42.843.150</b>	39.720.516
Κόστος πωλήσεων		<u>(22.500.355)</u>	<u>(21.567.071)</u>
<b>Μικτό κέρδος</b>		<b>20.342.795</b>	18.153.445
Άλλα έσοδα		7.288	4.729
Έξοδα διοίκησης		<u>(1.480.675)</u>	<u>(1.360.925)</u>
Έξοδα διανομής και πωλήσεων		<u>(13.925.474)</u>	<u>(12.391.267)</u>
<b>Κέρδος από εργασίες</b>	23	<b>4.943.934</b>	4.405.982
Έσοδα χρηματοδότησης	25	565.295	649.544
Έξοδα χρηματοδότησης	25	<u>(224.584)</u>	<u>(96.036)</u>
Καθαρή ζημιά από επενδυτικές δραστηριότητες	26	<u>-</u>	<u>(333.622)</u>
<b>Κέρδος πριν από τη φορολογία</b>		<b>5.284.645</b>	4.625.868
Έξοδο φορολογίας	27	<u>(1.176.304)</u>	<u>(1.102.047)</u>
<b>Κέρδος για το έτος</b>		<b><u>4.108.341</u></b>	<b><u>3.523.821</u></b>
Αναλογεί σε:			
Ιδιοκτήτες μητρικής εταιρείας		<u>4.108.341</u>	<u>3.523.821</u>
<b>Κέρδος ανά μετοχή (σεντ)</b>	28		
Βασικό κέρδος ανά μετοχή		<u>2,25</u>	<u>1,93</u>
Απομειωμένο κέρδος ανά μετοχή		<u>2,25</u>	<u>1,93</u>

Οι σημειώσεις στις σελίδες 31 μέχρι 70 αποτελούν αναπόσπαστο μέρος αυτών των ενοποιημένων οικονομικών καταστάσεων.

## Ενοποιημένη κατάσταση συνολικών εσόδων

Έτος που έληξε στις 31 Δεκεμβρίου 2010

	Σημ.	2010 €	2009 €
<b>Κέρδος για το έτος</b>		<b><u>4.108.341</u></b>	<b><u>3.523.821</u></b>
<b>Άλλα συνολικά έσοδα</b>			
Επανεκτίμηση ακινήτων, εγκαταστάσεων και εξοπλισμού	7	-	1.263.099
Χρηματοοικονομικά περιουσιακά στοιχεία διαθέσιμα προς πώληση:			
Ζημιά που αναταξινομήθηκε στα αποτελέσματα λόγω πώλησης	11	-	445
Ζημιά απομείωσης που επαναταξινομήθηκε στα αποτελέσματα	11	-	333.177
Αλλαγή δίκαιης αξίας		<b>(8.971)</b>	-
Φορολογία στοιχείων άλλων συνολικών εσόδων		<b><u>55.676</u></b>	<b><u>(168.425)</u></b>
<b>Άλλα συνολικά έσοδα μετά τη φορολογία</b>		<b><u>46.705</u></b>	<b><u>1.428.296</u></b>
<b>Συνολικά έσοδα για το έτος</b>		<b><u>4.155.046</u></b>	<b><u>4.952.117</u></b>
Αναλογούν σε:			
Ιδιοκτήτες μητρικής εταιρείας		<b><u>4.155.046</u></b>	<b><u>4.952.117</u></b>

(Οι σημειώσεις στις σελίδες 31 μέχρι 70 αποτελούν αναπόσπαστο μέρος αυτών των ενοποιημένων οικονομικών καταστάσεων.

# Ενοποιημένη κατάσταση μεταβολών ιδίων κεφαλαίων

Έτος που έληξε στις 31 Δεκεμβρίου 2010

	Μετοχικό κεφάλαιο €	Άλλα αποθεματικά (Σημ.16) €	Συσσωρευμένα κέρδη €	Ολικό €
<b>Την 1 Ιανουαρίου 2009</b>	<b>31.063.129</b>	<b>7.840.518</b>	<b>10.176.999</b>	<b>49.080.646</b>
<b>Συνολικά έσοδα</b>				
Κέρδος για το έτος	-	-	3.523.821	3.523.821
Επανεντίμηση ακινήτων, εγκαταστάσεων και εξοπλισμού	-	1.263.099	-	1.263.099
Πώληση χρηματοοικονομικών περιουσιακών στοιχείων διαθέσιμων προς πώληση	-	445	-	445
Ζημιά απομείωσης σε χρηματοοικονομικά περιουσιακά στοιχεία διαθέσιμα προς πώληση που επαναταξινομήθηκε στα αποτελέσματα	-	333.177	-	333.177
Φορολογία στοιχείων άλλων συνολικών εσόδων	-	(168.425)	-	(168.425)
<b>Συνολικά έσοδα για το 2009</b>	<b>-</b>	<b>1.428.296</b>	<b>3.523.821</b>	<b>4.952.117</b>
<b>Συναλλαγές με ιδιοκτήτες</b>				
Μερίσματα	-	-	(3.837.210)	(3.837.210)
	-	-	(3.837.210)	(3.837.210)
<b>Στις 31 Δεκεμβρίου 2009/ 1 Ιανουαρίου 2010</b>	<b>31.063.129</b>	<b>9.268.814</b>	<b>9.863.610</b>	<b>50.195.553</b>
<b>Συνολικά έσοδα</b>				
Κέρδος για το έτος	-	-	4.108.341	4.108.341
Χρηματοοικονομικά περιουσιακά στοιχεία διαθέσιμα προς πώληση - αλλαγή δίκαιης αξίας	-	(8.971)	-	(8.971)
Φορολογία στοιχείων άλλων συνολικών εσόδων	-	55.676	-	55.676
<b>Συνολικά έσοδα για το 2010</b>	<b>-</b>	<b>46.705</b>	<b>4.108.341</b>	<b>4.155.046</b>
<b>Συναλλαγές με ιδιοκτήτες</b>				
Μερίσματα	-	-	(3.508.306)	(3.508.306)
	-	-	(3.508.306)	(3.508.306)
<b>Στις 31 Δεκεμβρίου 2010</b>	<b>31.063.129</b>	<b>9.315.519</b>	<b>10.463.645</b>	<b>50.842.293</b>

Εταιρείες που δεν διανέμουν 70% των κερδών τους μετά τη φορολογία, όπως προσδιορίζονται από τον περί Εκτάκτου Εισφοράς για την Άμυνα της Δημοκρατίας Νόμο, κατά τη διάρκεια των δύο ετών από το τέλος του φορολογικού έτους στο οποίο τα κέρδη αναφέρονται, θα θεωρείται πως έχουν διανέμει αυτό το ποσό σαν μερίσμα. Έκτακτη αμυντική εισφορά προς 15% θα είναι πληρωτέα πάνω σε αυτή τη λογιζόμενη διανομή μερίσματος στην έκταση που οι μέτοχοι (άτομα και εταιρείες), κατά το τέλος της περιόδου των δύο ετών από το τέλος του φορολογικού έτους στο οποίο τα κέρδη αναφέρονται, είναι φορολογικοί κάτοικοι Κύπρου. Το ποσό αυτό της λογιζόμενης διανομής μερίσματος μειώνεται με οποιοδήποτε πραγματικό μερίσμα ήδη διανεμήθηκε για το έτος στο οποίο τα κέρδη αναφέρονται. Αυτή η έκτακτη αμυντική εισφορά καταβάλλεται από την εταιρεία για λογαριασμό των μετόχων.

Τα άλλα αποθεματικά δεν είναι διαθέσιμα για διανομή υπό μορφή μερίσματος.

Οι σημειώσεις στις σελίδες 31 μέχρι 70 αποτελούν αναπόσπαστο μέρος αυτών των ενοποιημένων οικονομικών καταστάσεων.

## Ενοποιημένη κατάσταση ταμειακών ροών

Έτος που έληξε στις 31 Δεκεμβρίου 2010

	Σημ.	2010 €	2009 €
<b>Λειτουργικές δραστηριότητες</b>			
Κέρδος πριν από τη φορολογία		5.284.645	4.625.868
Αναπροσαρμογές:			
Αποσβέσεις ακινήτων, εγκαταστάσεων και εξοπλισμού	7	1.894.169	1.817.841
Απόσβεση άυλων περιουσιακών στοιχείων	8	81.588	82.787
Έσοδο από κρατικές χορηγίες		(3.034)	(3.032)
Ζημιά από πώληση ακινήτων, εγκαταστάσεων και εξοπλισμού		-	26.907
Ζημιά από πώληση χρηματοοικονομικών περιουσιακών στοιχείων διαθέσιμων προς πώληση		-	445
Χρέωση για απομείωση στην αξία των χρηματοοικονομικών περιουσιακών στοιχείων διαθέσιμων προς πώληση	11	-	333.177
Πιστωτικοί τόκοι	25	(554.201)	(603.935)
Χρεωστικοί τόκοι	25	43.987	25.919
		<u>6.747.154</u>	<u>6.305.977</u>
<b>Αλλαγές στο κεφάλαιο κινήσεως:</b>			
Αποθέματα		(1.575)	161.774
Εμπορικά και άλλα εισπρακτέα ποσά		(1.122.189)	1.347.500
Εμπορικοί και άλλοι πιστωτές		<u>1.570.716</u>	<u>(542.742)</u>
<b>Ροή μετρητών από εργασίες</b>		<b>7.194.106</b>	<b>7.272.509</b>
Πληρωμή φόρων		<u>(928.598)</u>	<u>(1.269.653)</u>
<b>Καθαρά μετρητά από λειτουργικές δραστηριότητες</b>		<b><u>6.265.508</u></b>	<b><u>6.002.856</u></b>
<b>Επενδυτικές δραστηριότητες</b>			
Πληρωμή για αγορά άυλων στοιχείων ενεργητικού	8	(15.858)	(17.416)
Πληρωμή για αγορά ακινήτων, εγκαταστάσεων και εξοπλισμού		(907.761)	(685.798)
Είσπραξη από πώληση ακινήτων, εγκαταστάσεων και εξοπλισμού	7	-	250
Είσπραξη από πώληση χρηματοοικονομικών περιουσιακών στοιχείων διαθέσιμων προς πώληση		-	19.554
Είσπραξη τόκων		<u>554.201</u>	<u>603.935</u>
<b>Καθαρά μετρητά για επενδυτικές δραστηριότητες</b>		<b><u>(369.418)</u></b>	<b><u>(79.475)</u></b>
<b>Χρηματοδοτικές δραστηριότητες</b>			
Αποπληρωμές δανείων		(42.999)	(55.129)
Πληρωμή τόκων		(43.987)	(25.919)
Πληρωμή μερισμάτων		<u>(3.508.306)</u>	<u>(3.837.210)</u>
<b>Καθαρά μετρητά για χρηματοδοτικές δραστηριότητες</b>		<b><u>(3.595.292)</u></b>	<b><u>(3.918.258)</u></b>
<b>Καθαρή αύξηση σε μετρητά και αντίστοιχα μετρητών</b>		<b>2.300.798</b>	<b>2.005.123</b>
Μετρητά και αντίστοιχα μετρητών:			
Στην αρχή του έτους	14	<u>16.148.382</u>	<u>14.143.259</u>
Στο τέλος του έτους	14	<u><u>18.449.180</u></u>	<u><u>16.148.382</u></u>

Οι σημειώσεις στις σελίδες 31 μέχρι 70 αποτελούν αναπόσπαστο μέρος αυτών των ενοποιημένων οικονομικών καταστάσεων.

# Σημειώσεις στις ενοποιημένες οικονομικές καταστάσεις

Έτος που έληξε στις 31 Δεκεμβρίου 2010

---

## **1. Σύσταση και κύριες δραστηριότητες**

### **Χώρα συστάσεως**

Η Εταιρεία A & P (Andreou & Paraskevaides) Enterprises Public Company Limited (η "Εταιρεία") συστάθηκε στην Κύπρο στις 24 Φεβρουαρίου 1959 ως ιδιωτική εταιρεία περιορισμένης ευθύνης σύμφωνα με τον περί Εταιρειών Νόμο, Κεφ. 113. Το εγγεγραμμένο γραφείο της είναι στην Δεληγιώργη 1, Κτίριο Κόσμος, Τ.Κ. 1066, Λευκωσία.

### **Αλλαγή ονομασίας Εταιρείας**

Στις 9 Αυγούστου 1972 η Εταιρεία μετονομάστηκε από Λουκά & Χριστοδούλου Λίμιτεδ σε Λοΐζος Λουκά και Υιοί Λίμιτεδ και στις 7 Ιουλίου 2001 το Διοικητικό Συμβούλιο της Εταιρείας αποφάσισε τη μετονομασία της Εταιρείας σε A & P (Andreou & Paraskevaides) Enterprises Limited. Σε έκτακτη Γενική Συνέλευση ημερομηνίας 20 Μαΐου 2005, η Εταιρεία έχει μετονομαστεί από A & P (Andreou & Paraskevaides) Enterprises Limited σε A & P (Andreou & Paraskevaides) Enterprises Public Company Limited.

### **Κύρια δραστηριότητα**

Η κύρια δραστηριότητα του Ομίλου, που δεν έχει αλλάξει από το προηγούμενο έτος, είναι η παραγωγή, εμφιάλωση και διανομή αεριούχων αναψυκτικών, χυμών, τσαγιού και σκουός και η εμπορία νερού και κατεψυγμένων φαγητών.

Στις 27 Μαρτίου 2002 οι τίτλοι της Εταιρείας εισήχθησαν στο Χρηματιστήριο Αξιών Κύπρου.

Οι ενοποιημένες οικονομικές καταστάσεις για το οικονομικό έτος που έληξε στις 31 Δεκεμβρίου 2010 εγκρίθηκαν από το Διοικητικό Συμβούλιο στις 28 Απριλίου 2011.

## **2. Λογιστικές πολιτικές**

Οι κυριότερες λογιστικές πολιτικές που υιοθετήθηκαν στην κατάρτιση αυτών των ενοποιημένων οικονομικών καταστάσεων αναφέρονται πιο κάτω. Αυτές οι πολιτικές έχουν εφαρμοστεί με συνέπεια για όλες τις περιόδους που παρουσιάζονται σε αυτές τις ενοποιημένες οικονομικές καταστάσεις, εκτός από όπου δηλώνεται διαφορετικά.

### **2.1 Βάση κατάρτισης**

Οι ενοποιημένες οικονομικές καταστάσεις έχουν καταρτιστεί σύμφωνα με τα Διεθνή Πρότυπα Χρηματοοικονομικής Αναφοράς (ΔΠΧΑ) όπως αυτά υιοθετήθηκαν από την Ευρωπαϊκή Ένωση (ΕΕ) και τις απαιτήσεις του περί Εταιρειών Νόμου, Κεφ.113, της Κύπρου. Οι ενοποιημένες οικονομικές καταστάσεις έχουν καταρτιστεί με βάση την πολιτική του ιστορικού κόστους όπως έχει τροποποιηθεί με την εκτίμηση σε δίκαιη αξία της γης και των κτιρίων, των μηχανημάτων και εγκαταστάσεων, των ψυγείων και περιπτέρων, των οχημάτων και των χρηματοοικονομικών στοιχείων διαθέσιμων προς πώληση.

# Σημειώσεις στις ενοποιημένες οικονομικές καταστάσεις

Έτος που έληξε στις 31 Δεκεμβρίου 2010

---

## 2. Λογιστικές πολιτικές (συνέχεια)

### 2.2 Υιοθέτηση καινούργιων και αναθεωρημένων ΔΠΧΑ

Κατά το τρέχον έτος ο Όμιλος έχει εφαρμόσει όλα τα καινούργια και αναθεωρημένα ΔΠΧΑ τα οποία σχετίζονται με τις εργασίες του και είναι εφαρμόσιμα για λογιστικές περιόδους που αρχίζουν την 1 Ιανουαρίου 2010 και τα οποία έχουν επίσης εγκριθεί από την Ευρωπαϊκή Ένωση. Η εφαρμογή αυτή δεν έχει επιφέρει σημαντικές αλλαγές στις οικονομικές καταστάσεις του Ομίλου.

Όλα τα ΔΠΧΑ που έχουν εκδοθεί από το Συμβούλιο Διεθνών Λογιστικών Προτύπων (IASB) και τα οποία είναι εφαρμόσιμα για το έτος που έληξε στις 31 Δεκεμβρίου 2010, έχουν εγκριθεί από την ΕΕ μέσω της διαδικασίας έγκρισης που καθιέρωσε η Ευρωπαϊκή Επιτροπή, με εξαίρεση συγκεκριμένων διατάξεων του ΔΛΠ 39: “Χρηματοοικονομικά Μέσα: Αναγνώριση και Αποτίμηση” σχετικά με τη λογιστική αντιστάθμισης χαρτοφυλακίου.

Τα ακόλουθα Πρότυπα, Αναθεωρήσεις σε Πρότυπα και Διερμηνείες έχουν εκδοθεί κατά την ημερομηνία έγκρισης αυτών των ενοποιημένων οικονομικών καταστάσεων αλλά δεν είναι ακόμη εφαρμόσιμα για το έτος που έληξε στις 31 Δεκεμβρίου 2010:

#### Πρότυπα και Διερμηνείες που εγκρίθηκαν από την ΕΕ

	<i>Εφαρμόζεται για ετήσιες περιόδους που ξεκινούν την ή μετά την:</i>
• ΔΛΠ 24 (Αναθεωρημένο): “Γνωστοποιήσεις Συνδεδεμένων Μερών”	1 Ιανουαρίου 2011
• ΕΔΔΠΧΑ 19: “Εξόφληση Χρηματοοικονομικών Υποχρεώσεων με Συμμετοχικούς Τίτλους”	1 Ιουλίου 2010
• Βελτιώσεις στα ΔΠΧΑ - 2010	1 Ιουλίου 2010 / 1 Ιανουαρίου 2011
• Τροποποίηση στο ΔΛΠ 32: “Κατηγοριοποίηση Εκδόσεων Δικαιωμάτων”	1 Φεβρουαρίου 2010
• Τροποποίηση στην ΕΔΔΠΧΑ 14: “Προπληρωμές Ελάχιστης Κεφαλαιακής Απαίτησης”	1 Ιανουαρίου 2011

# Σημειώσεις στις ενοποιημένες οικονομικές καταστάσεις

Έτος που έληξε στις 31 Δεκεμβρίου 2010

---

## 2. Λογιστικές πολιτικές (συνέχεια)

Πρότυπα και Διερμηνείες που δεν εγκρίθηκαν από την Ε.Ε.

*Εφαρμόζεται για ετήσιες περιόδους που ξεκινούν την ή μετά την:*

- |   |                   |
|---|-------------------|
| • ΔΠΧΛ 9: “Χρηματοοικονομικά Μέσα: Ταξινόμηση και Αποτίμηση”  | 1 Ιανουαρίου 2013 |
| • Τροποποίηση στο ΔΠΧΛ 1: “Σοβαρός Υπερπληθωρισμός και Άρση Στα Θερών Ημερομηνιών για Υιοθετώντες Πρώτης Εφαρμογής” | 1 Ιουλίου 2011    |
| • Τροποποίηση στο ΔΠΧΛ 7: “Γνωστοποιήσεις - Μεταβιβάσεις Χρηματοοικονομικών Περιουσιακών Στοιχείων”                 | 1 Ιουλίου 2011    |
| • Τροποποίηση στο ΔΛΠ 12: “Αναβαλλόμενη Φορολογία: Ανάκτηση Υποκείμενων Περιουσιακών Στοιχείων”                     | 1 Ιανουαρίου 2012 |

Το Διοικητικό Συμβούλιο αναμένει πως όταν αυτά τα Πρότυπα ή οι Διερμηνείες καταστούν εφαρμόσιμα σε μελλοντικές περιόδους δεν θα έχουν σημαντική επίδραση στις ενοποιημένες οικονομικές καταστάσεις του Ομίλου. Όσον αφορά το ΔΠΧΛ 9, η Διεύθυνση δεν έχει ακόμη αξιολογήσει την πιθανή επίδραση από την εφαρμογή του Προτύπου, καθώς δεν έχει ακόμη καθορίσει την λογιστική πολιτική που θα ακολουθηθεί με βάση το νέο Πρότυπο.

### 2.3 Βάση ενοποίησης

Οι ενοποιημένες οικονομικές καταστάσεις συμπεριλαμβάνουν τις οικονομικές καταστάσεις της Εταιρείας και των θυγατρικών εταιρειών A&P (Andreou & Paraskevaides) Foods and Beverages Limited και A&P (Andreou & Paraskevaides) Beverages Limited, που μαζί αναφέρονται ως "Όμιλος".

Ακολουθήθηκαν ομοιόμορφες λογιστικές πολιτικές για την κατάρτιση των οικονομικών καταστάσεων όλων των εταιρειών του Ομίλου. Όπου θεωρήθηκε απαραίτητο, έγιναν αναμορφώσεις στις οικονομικές καταστάσεις των θυγατρικών προκειμένου οι λογιστικές τους πολιτικές να συμβαδίζουν με τις λογιστικές πολιτικές που χρησιμοποιεί ο Όμιλος.

Κατά την ενοποίηση, όλες οι σημαντικές διεταιρικές συναλλαγές, τα υπόλοιπα, τα έσοδα και τα έξοδα μεταξύ των επιχειρήσεων του Ομίλου απαλείφονται.

Τα αποτελέσματα και οι ταμειακές ροές τυχών θυγατρικών που εξαγοράστηκαν ή πωλήθηκαν κατά τη διάρκεια του έτους συμπεριλαμβάνονται στις ενοποιημένες οικονομικές καταστάσεις από την ημερομηνία της συμβατικής απόκτησης ή μέχρι την ημερομηνία της συμβατικής πώλησης, αντίστοιχα.



# Σημειώσεις στις ενοποιημένες οικονομικές καταστάσεις

Έτος που έληξε στις 31 Δεκεμβρίου 2010

## 2. Λογιστικές πολιτικές (συνέχεια)

### 2.4 Υπεραξία

Η υπεραξία παρουσιάζεται στην τιμή κόστους μείον συσσωρευμένες ζημιές απομείωσης και ελέγχεται για απομείωση σε ετήσια βάση. Για το σκοπό του ελέγχου της απομείωσης, η υπεραξία κατανέμεται σε κάθε μονάδα δημιουργίας ταμειακών ροών του Ομίλου, που προσδοκείται να επωφεληθεί από τις συνέργιες της συνένωσης. Οι μονάδες δημιουργίας ταμειακών ροών στις οποίες έχει κατανεμηθεί υπεραξία ελέγχονται για απομείωση ετησίως ή πιο συχνά όταν υπάρχει ένδειξη ότι η μονάδα μπορεί να είναι απομειωμένη. Εάν το ανακτήσιμο ποσό της μονάδας δημιουργίας ταμειακών ροών είναι μικρότερο από τη λογιστική αξία της μονάδας, η ζημία απομείωσης επιμερίζεται μειώνοντας πρώτα τη λογιστική αξία κάθε υπεραξίας που έχει κατανεμηθεί στη μονάδα και στη συνέχεια μειώνονται αναλογικά με βάση τη λογιστική αξία τους, τα υπόλοιπα περιουσιακά στοιχεία της μονάδας. Η αναγνωρισθείσα ζημία απομείωσης της υπεραξίας δεν αναστρέφεται σε μεταγενέστερες περιόδους.

### 2.5 Ακίνητα, εγκαταστάσεις και εξοπλισμός

Η γη και τα κτίρια, τα ψυγεία και τα περίπτερα, τα μηχανήματα και οι εγκαταστάσεις και τα οχήματα παρουσιάζονται σε δίκαιη αξία, με βάση εκτιμήσεις από εξωτερικούς ανεξάρτητους εκτιμητές όταν αυτό κρίνεται αναγκαίο, μείον μεταγενέστερες αποσβέσεις. Οι επανεκτιμήσεις γίνονται σε τακτά χρονικά διαστήματα έτσι ώστε τα ποσά που εμφανίζονται στην κατάσταση οικονομικής θέσης να μην διαφέρουν σημαντικά από τις δίκαιες αξίες κατά την ημερομηνία αναφοράς. Τα λοιπά στοιχεία ακινήτων, εγκαταστάσεων και εξοπλισμού παρουσιάζονται σε ιστορικό κόστος μείον αποσβέσεις.

Αυξήσεις στη λογιστική αξία που προκύπτουν από επανεκτίμηση πιστώνονται στο αποθεματικό επανεκτίμησης. Μειώσεις που αντισταθμίζουν προηγούμενες αυξήσεις του ίδιου περιουσιακού στοιχείου χρεώνονται έναντι αυτού του αποθεματικού. Όλες οι άλλες μειώσεις χρεώνονται στα αποτελέσματα.

Οι αποσβέσεις υπολογίζονται σύμφωνα με τη σταθερή μέθοδο ώστε να διαγραφεί το κόστος ή η επανεκτιμημένη αξία του κάθε στοιχείου ακινήτων, εγκαταστάσεων και εξοπλισμού στο διάστημα της αναμενόμενης ωφέλιμης ζωής τους. Τα ετήσια ποσοστά απόσβεσης είναι τα ακόλουθα:

	%
Κτίρια	4
Μηχανήματα και εγκαταστάσεις	5-20
Άδεια μπουάλια και κιβώτια	10
Ψυγεία και περίπτερα	6,67
Οχήματα	6,67 - 10
Έπιπλα, σκεύη και εξοπλισμός	10 - 20

Δε λογίζεται απόσβεση πάνω στη γη.

# Σημειώσεις στις ενοποιημένες οικονομικές καταστάσεις

Έτος που έληξε στις 31 Δεκεμβρίου 2010

---

## 2. Λογιστικές πολιτικές (συνέχεια)

Δαπάνες για επιδιορθώσεις και συντήρηση ακινήτων, εγκαταστάσεων και εξοπλισμού χρεώνονται στα αποτελέσματα στο έτος που προκύπτουν. Το κόστος σημαντικών ανακαινίσεων και άλλες μεταγενέστερες δαπάνες περιλαμβάνονται στην αξία του περιουσιακού στοιχείου όταν είναι πιθανό πως θα προκύψουν μελλοντικά οικονομικά οφέλη στον Όμιλο μεγαλύτερα από αυτά που αρχικά αναμένονταν σύμφωνα με την αρχική απόδοση του περιουσιακού στοιχείου. Οι σημαντικές ανακαινίσεις αποσβένονται κατά τη διάρκεια της υπόλοιπης ωφέλιμης ζωής του σχετικού περιουσιακού στοιχείου.

Κέρδη και ζημιές από διάθεση ακινήτων, εγκαταστάσεων και εξοπλισμού προσδιορίζονται με τη σύγκριση των εισπράξεων με τη λογιστική αξία και αναγνωρίζονται στα αποτελέσματα. Στην περίπτωση διάθεσης επανεκτιμημένων περιουσιακών στοιχείων, τα ποσά που περιλαμβάνονται στα αποθεματικά δίκαιης αξίας μεταφέρονται στα συσσωρευμένα κέρδη.

### 2.6 Κρατικές χορηγίες

Οι κρατικές χορηγίες οι οποίες λαμβάνονται για την απόκτηση μη κυκλοφορούντων περιουσιακών στοιχείων καταχωρούνται ως έσοδο επόμενων χρήσεων, το οποίο λογίζεται με τρόπο συστηματικό και ορθολογικό στα έσοδα των χρήσεων της ωφέλιμης ζωής του περιουσιακού στοιχείου.

Κρατικές χορηγίες αναφορικά με έξοδα τα οποία έχουν προκύψει αναγνωρίζονται ως έσοδο όταν εισπράττονται. Αν το σχετικό έξοδο δεν έχει ακόμη προκύψει τότε αναγνωρίζονται ως αναβαλλόμενο έσοδο στην κατάσταση οικονομικής θέσης μέχρι το έξοδο να προκύψει.

### 2.7 Άυλα περιουσιακά στοιχεία εκτός της υπεραξίας

- Έρευνα και ανάπτυξη

Έξοδα για έρευνα και ανάπτυξη διαγράφονται στον λογαριασμό αποτελεσμάτων, με εξαίρεση τα έξοδα ανάπτυξης τα οποία αφορούν το σχεδιασμό και δοκιμασία νέων ή βελτιωμένων προϊόντων τα οποία αναγνωρίζονται ως άυλα στοιχεία ενεργητικού στο βαθμό που αναμένεται ότι από αυτά θα προκύψουν μελλοντικά οικονομικά οφέλη. Τα αναβαλλόμενα έξοδα ανάπτυξης αποσβένονται από την ημερομηνία ολοκλήρωσης της ανάπτυξης κάθε προϊόντος χρησιμοποιώντας τη σταθερή μέθοδο απόσβεσης κατά την διάρκεια της αναμενόμενης ωφέλιμης ζωής τους, η οποία δεν υπερβαίνει τα δέκα χρόνια. Η απόσβεση παραιοσιάζεται στα έξοδα πωλήσεων και διανομής.

- Έξοδα διεύρυνσης πελατολογίου

Πληρωμές που αφορούν τη διεύρυνση του πελατολογίου της Εταιρείας από τις οποίες προκύπτουν μελλοντικά οικονομικά οφέλη αναγνωρίζονται ως άυλα στοιχεία ενεργητικού. Τα έξοδα αυτά αποσβένονται από την απαρχή της συμφωνίας με κάθε πελάτη, χρησιμοποιώντας την αντιλογιζόμενη "Sum of the digits" μέθοδο απόσβεσης κατά τη διάρκεια της αναμενόμενης ωφέλιμης ζωής τους, η οποία καθορίζεται από τη χρονική διάρκεια της συμφωνίας. Η απόσβεση παραιοσιάζεται στα έξοδα πωλήσεων και διανομής.

# Σημειώσεις στις ενοποιημένες οικονομικές καταστάσεις

Έτος που έληξε στις 31 Δεκεμβρίου 2010

---

## 2. Λογιστικές πολιτικές (συνέχεια)

- **Λογισμικά προγράμματα**

Δαπάνες που έχουν άμεση σχέση με ξεχωριστά λογισμικά προγράμματα που ανήκουν στον Όμιλο και που αναμένεται ότι θα δημιουργήσουν οικονομικά οφέλη που θα υπερβούν τις δαπάνες για περισσότερο από ένα έτος αναγνωρίζονται ως άυλα περιουσιακά στοιχεία. Μετέπειτα τα λογισμικά προγράμματα παρουσιάζονται στο κόστος μείον συσσωρευμένες αποσβέσεις και μείον οποιαδήποτε συσσωρευμένη απομείωση στην αξία.

Δαπάνες που βελτιώνουν ή επεκτείνουν την απόδοση των λογισμικών προγραμμάτων πέραν από τις αρχικές προδιαγραφές κεφαλαιοποιούνται. Δαπάνες που σχετίζονται με τη συντήρηση λογισμικών προγραμμάτων χρεώνονται στα αποτελέσματα στο έτος που προκύπτουν.

Τα λογισμικά προγράμματα αποσβένονται σύμφωνα με τη σταθερή μέθοδο σε περίοδο που δεν υπερβαίνει τα τρία έτη. Η απόσβεση ξεκινά όταν τα λογισμικά προγράμματα είναι διαθέσιμα προς χρήση, και περιλαμβάνεται στα έξοδα διοίκησης.

### 2.8 Μισθώσεις

Οι μισθώσεις ταξινομούνται ως χρηματοδοτικές μισθώσεις όταν σύμφωνα με τους όρους μίσθωσης μεταφέρονται ουσιαστικά όλοι οι κίνδυνοι και τα οφέλη της ιδιοκτησίας του μισθίου στον μισθωτή. Μισθώσεις όπου ένα σημαντικό μέρος των κινδύνων και ανταμοιβών της ιδιοκτησίας παραμένουν στον εκμισθωτή ταξινομούνται ως λειτουργικές μισθώσεις.

- **Χρηματοδοτικές μισθώσεις**

- Ο Όμιλος ως μισθωτής

Τα περιουσιακά στοιχεία που κατέχονται στα πλαίσια χρηματοδοτικής μίσθωσης (συμπεριλαμβανομένων και ενοικιαγορών) αναγνωρίζονται ως περιουσιακά στοιχεία του Ομίλου στην δίκαιη αξία τους κατά την έναρξη της μίσθωσης ή, αν είναι μικρότερη, στην παρούσα αξία των ελάχιστων καταβολών μισθωμάτων. Η αντίστοιχη υποχρέωση προς τον εκμισθωτή συμπεριλαμβάνεται στην κατάσταση οικονομικής θέσης ως υποχρέωση από χρηματοδοτική μίσθωση.

Οι πληρωμές μισθωμάτων διαχωρίζονται σε κόστος χρηματοδότησης και στη μείωση της υποχρέωσης της μίσθωσης έτσι ώστε να επιτευχθεί μια σταθερή επιβάρυνση από τόκους στο εναπομένον υπόλοιπο της υποχρέωσης. Το κόστος χρηματοδότησης επιβαρύνει τα αποτελέσματα εκτός αν αυτό το κόστος αποδίδεται άμεσα στην απόκτηση περιουσιακού στοιχείου όπου πληρούνται τα κριτήρια κεφαλαιοποίησης, περίπτωση κατά την οποία αυτό κεφαλαιοποιείται στο κόστος απόκτησης του περιουσιακού αυτού στοιχείου σύμφωνα με τη λογιστική πολιτική του Ομίλου που διέπει το κόστος δανεισμού.

# Σημειώσεις στις ενοποιημένες οικονομικές

## καταστάσεις

Έτος που έληξε στις 31 Δεκεμβρίου 2010

---

### 2. Λογιστικές πολιτικές (συνέχεια)

- Λειτουργικές μισθώσεις

Ο Όμιλος ως μισθωτής

Τα πληρωτέα μισθώματα σε περίπτωση λειτουργικής μίσθωσης επιβαρύνουν τα αποτελέσματα με βάση τη σταθερή μέθοδο κατά τη διάρκεια της σχετικής μίσθωσης.

Τα οφέλη που έχουν ληφθεί ή θα ληφθούν ως κίνητρο για να συναφθεί μια λειτουργική μίσθωση όπως επίσης προκαταβολές και οποιεσδήποτε άλλες χρεώσεις κατανέμονται με τη σταθερή μέθοδο κατά τη διάρκεια της σχετικής μίσθωσης.

#### 2.9 Χρηματοοικονομικά μέσα

Τα χρηματοοικονομικά περιουσιακά στοιχεία και οι χρηματοοικονομικές υποχρεώσεις καταχωρούνται στην κατάσταση οικονομικής θέσης του Ομίλου, από τη στιγμή που ο Όμιλος καλλίσταται ένα μέρος εκ των συμβαλλομένων του χρηματοοικονομικού μέσου.

Χρηματοοικονομικά περιουσιακά στοιχεία διαθέσιμα προς πώληση

Επενδύσεις που αποκτούνται για απεριόριστο χρονικό διάστημα, οι οποίες μπορεί να πωληθούν λόγω ανάγκης ρευστότητας ή αλλαγών στα επιτόκια ταξινομούνται ως χρηματοοικονομικά περιουσιακά στοιχεία διαθέσιμα προς πώληση και περιλαμβάνονται στα μη κυκλοφορούντα περιουσιακά στοιχεία εκτός αν η διεύθυνση έχει τη δεδηλωμένη πρόθεση να κρατήσει τις επενδύσεις αυτές για λιγότερο από δώδεκα μήνες από την ημερομηνία αναφοράς ή εκτός αν θα χρειαστεί να πωληθούν για αύξηση του λειτουργικού κεφαλαίου που σε τέτοια περίπτωση περιλαμβάνονται στα κυκλοφορούντα περιουσιακά στοιχεία.

Για διαθέσιμες προς πώληση επενδύσεις, τα κέρδη και οι ζημιές που προκύπτουν από μεταβολές στην δίκαιη αξία αναγνωρίζονται στα άλλα συνολικά έσοδα έως ότου οι επενδύσεις διατεθούν ή αποφασισθεί ότι πρέπει να απομειωθούν, χρόνος κατά τον οποίο τα προηγούμενα συσσωρευμένα κέρδη ή ζημιές που είχαν αναγνωρισθεί στα άλλα συνολικά έσοδα μεταφέρονται στα αποτελέσματα της περιόδου. Στην περίπτωση μετοχικών τίτλων που ταξινομήθηκαν ως διαθέσιμοι προς πώληση, μια σημαντική ή παρατεταμένη μείωση στη δίκαιη αξία της μετοχής κάτω από το κόστος της λαμβάνεται υπόψη ως ένδειξη πιθανής απομείωσης στην αξία. Αν υπάρχουν τέτοιες ενδείξεις για χρηματοοικονομικά περιουσιακά στοιχεία διαθέσιμα προς πώληση η συσσωρευμένη ζημιά η οποία προσδιορίζεται ως η διαφορά μεταξύ του κόστους απόκτησης και της παρούσας δίκαιης αξίας, μείον ζημιές απομείωσης του περιουσιακού στοιχείου που προηγούμενως αναγνωρίστηκαν στα αποτελέσματα, μεταφέρεται από τα ίδια κεφάλαια και αναγνωρίζεται στην κατάσταση λογαριασμού αποτελεσμάτων. Ζημιές απομείωσης αναγνωρισθείσες στα αποτελέσματα για συμμετοχικούς τίτλους ταξινομηθέντες ως διαθέσιμοι προς πώληση μεταγενέστερα δεν αναστρέφονται μέσω αποτελεσμάτων. Ζημιές απομείωσης για ομόλογα ταξινομηθέντα ως διαθέσιμα προς πώληση αναγνωρισθείσες στα αποτελέσματα μεταγενέστερα αναστρέφονται εάν μια αύξηση στην δίκαιη αξία της επένδυσης μπορεί αντικειμενικά να σχετίζεται με ένα γεγονός που συνέβη μετά την αναγνώριση της ζημιάς απομείωσης.

# Σημειώσεις στις ενοποιημένες οικονομικές καταστάσεις

Έτος που έληξε στις 31 Δεκεμβρίου 2010

---

## 2. Λογιστικές πολιτικές (συνέχεια)

### Δάνεια και εισπραχτέα

#### (i) Απαιτήσεις από εμπορικές δραστηριότητες

Οι απαιτήσεις από εμπορικές δραστηριότητες αρχικά αποτιμώνται στην δίκαιη αξία και μεταγενέστερα αποτιμώνται στο αναπόσβεστο κόστος με τη χρήση της μεθόδου του πραγματικού επιτοκίου. Κατάλληλες προβλέψεις για εκτιμώμενα μη ανακτήσιμα ποσά αναγνωρίζονται στα αποτελέσματα όταν υπάρχει αντικειμενική απόδειξη ότι το περιουσιακό στοιχείο έχει απομειωθεί. Η αναγνωριζόμενη πρόβλεψη αποτιμάται ως η διαφορά μεταξύ της λογιστικής αξίας του περιουσιακού στοιχείου και της παρούσας αξίας των εκτιμώμενων μελλοντικών ταμειακών ροών προεξοφλημένων με το πραγματικό επιτόκιο που ίσχυε κατά την αρχική αναγνώριση. Τα υπόλοιπα πελατών για τα οποία δεν υπάρχει αντικειμενική ένδειξη απομείωσης, όταν εξετάζονται μεμονωμένα, ομαδοποιούνται με βάση τα χαρακτηριστικά πιστωτικού κινδύνου που έχουν και κάθε ομάδα εξετάζεται συλλογικά για απομείωση.

Χρεώστες ανεπίδεκτοι εισπράξεων διαγράφονται, όπου θεωρείται κατάλληλο.

#### • Χρηματοοικονομικές υποχρεώσεις

Οι χρηματοοικονομικές υποχρεώσεις αποτελούν υποχρεώσεις για πληρωμή με μετρητά ή άλλα χρηματοοικονομικά περιουσιακά στοιχεία και αναγνωρίζονται όταν ο Όμιλος καλλίσταται ένα μέρος εκ των συμβαλλομένων του χρηματοοικονομικού μέσου. Οι χρηματοοικονομικές υποχρεώσεις καταχωρούνται αρχικά σε δίκαιη αξία, μετά την αφαίρεση των σχετικών εξόδων συναλλαγής. Οι χρηματοοικονομικές υποχρεώσεις αποτιμούνται μετέπειτα σε αποσβεσθείσα τιμή κόστους με τη μέθοδο του πραγματικού επιτοκίου.

Μια χρηματοοικονομική υποχρέωση διαγράφεται όταν εξοφλείται, ακυρώνεται ή εκπνέει.

Η διαφορά μεταξύ της λογιστικής αξίας μιας χρηματοοικονομικής υποχρέωσης που ανταλλάσσεται από μια άλλη με ουσιαστικά διαφορετικούς όρους αντιμετωπίζεται λογιστικά ως εξόφληση της αρχικής χρηματοοικονομικής υποχρέωσης και αναγνώριση νέας χρηματοοικονομικής υποχρέωσης. Διαφορές που προκύπτουν αναγνωρίζονται στα αποτελέσματα.

### Δάνεια

Τα δάνεια αναγνωρίζονται αρχικά σε δίκαιη αξία που είναι συνήθως το αρχικό ποσό χορήγησης, μείον σχετικά κόστη συναλλαγής που προέκυψαν. Τα δάνεια παρουσιάζονται μετέπειτα στην αποσβεσθείσα τιμή κόστους. Οποιαδήποτε διαφορά μεταξύ των εισπράξεων (μετά την αφαίρεση των εξόδων) και του προεξοφλημένου ποσού του διακανονισμού ή της εκπλήρωσης του δανείου αναγνωρίζεται στην χρονική διάρκεια του δανείου με τη μέθοδο του πραγματικού επιτοκίου σύμφωνα με την λογιστική πολιτική του Ομίλου για το κόστος δανεισμού (βλέπε πιο κάτω).

# Σημειώσεις στις ενοποιημένες οικονομικές καταστάσεις

Έτος που έληξε στις 31 Δεκεμβρίου 2010

---

## 2. Λογιστικές πολιτικές (συνέχεια)

### Υποχρεώσεις από εμπορικές δραστηριότητες

Οι υποχρεώσεις από εμπορικές δραστηριότητες αρχικά αποτιμώνται στην δίκαιη αξία τους και μεταγενέστερα αποτιμώνται στο αναπόσβεστο κόστος με την χρησιμοποίηση της μεθόδου του πραγματικού επιτοκίου.

#### • Συμμετοχικοί τίτλοι

Συμμετοχικοί τίτλοι που εκδόθηκαν από τον Όμιλο αναγνωρίζονται με το προϊόν της είσπραξης μειωμένο με τα άμεσα κόστη της έκδοσης.

### Συνήθειες μετοχές

Οι συνήθειες μετοχές ταξινομούνται ως ίδια κεφάλαια.

### 2.10 Μετρητά και αντίστοιχα μετρητών

Τα μετρητά και αντίστοιχα μετρητών περιλαμβάνουν μετρητά στο ταμείο και καταθέσεις όψεως μείον τραπεζικά παρατραβήγματα. Στην κατάσταση οικονομικής θέσης, τα τραπεζικά παρατραβήγματα περιλαμβάνονται στο δανεισμό στις βραχυπρόθεσμες υποχρεώσεις.

### 2.11 Απομείωση στην αξία των μη χρηματοοικονομικών περιουσιακών στοιχείων, εκτός της υπεραξίας

Σε κάθε ημερομηνία αναφοράς, ο Όμιλος εξετάζει τη λογιστική αξία των ενσώματων και άυλων περιουσιακών στοιχείων που αποσβένονται για να προσδιορίσει αν υπάρχει ένδειξη ότι αυτά τα περιουσιακά στοιχεία έχουν υποστεί ζημία απομείωσης. Αν υπάρχει οποιαδήποτε τέτοια ένδειξη, το ανακτήσιμο ποσό του περιουσιακού στοιχείου εκτιμάται για να καθορισθεί ο βαθμός της ζημίας απομείωσης (αν υπάρχει). Όταν δεν είναι δυνατό να εκτιμηθεί η ανακτήσιμη αξία ενός επί μέρους περιουσιακού στοιχείου, ο Όμιλος εκτιμά την ανακτήσιμη αξία της μονάδας δημιουργίας ταμειακών ροών στην οποία ανήκει το περιουσιακό στοιχείο.

Ζημιά απομείωσης αναγνωρίζεται για τη διαφορά της λογιστικής αξίας και του ανακτήσιμου ποσού του περιουσιακού στοιχείου. Το ανακτήσιμο ποσό είναι το μεγαλύτερο μεταξύ της δίκαιης αξίας μειωμένης κατά τα έξοδα πώλησης και της αξίας χρήσης του περιουσιακού στοιχείου (ή της μονάδας δημιουργίας ταμειακών ροών). Για τον υπολογισμό της αξίας χρήσης, οι εκτιμώμενες μελλοντικές ταμειακές ροές προεξοφλούνται στην παρούσα αξία τους, χρησιμοποιώντας ένα προ-φόρου προεξοφλητικό επιτόκιο που αντανακλά τις παρούσες εκτιμήσεις της αγοράς της διαχρονικής αξίας του χρήματος και τους κινδύνους που σχετίζονται με το περιουσιακό στοιχείο (ή τη μονάδα δημιουργίας ταμειακών ροών).

Αν το ανακτήσιμο ποσό ενός περιουσιακού στοιχείου (ή μιας μονάδας δημιουργίας ταμειακών ροών) εκτιμάται ότι είναι μικρότερο από τη λογιστική αξία του, η λογιστική αξία του περιουσιακού στοιχείου (μονάδας δημιουργίας ταμειακών ροών) μειώνεται μέχρι το ανακτήσιμο ποσό αυτού. Μια ζημιά απομείωσης αναγνωρίζεται αμέσως στα αποτελέσματα, εκτός αν το περιουσιακό στοιχείο παρουσιάζεται σε επανεκτιμημένη αξία, οπότε στην περίπτωση αυτή η ζημιά απομείωσης αναγνωρίζεται ως μείωση του αποθεματικού επανεκτίμησης.

# Σημειώσεις στις ενοποιημένες οικονομικές καταστάσεις

Έτος που έληξε στις 31 Δεκεμβρίου 2010

---

## 2. Λογιστικές πολιτικές (συνέχεια)

Όταν, μεταγενέστερα, μία ζημιά απομείωσης αναστραφεί, η λογιστική αξία του περιουσιακού στοιχείου (ή της μονάδας δημιουργίας ταμειακών ροών) αυξάνεται μέχρι την αναθεωρημένη εκτιμώμενη ανακτήσιμη αξία του, έτσι ώστε η αυξημένη λογιστική αξία να μην υπερβαίνει τη λογιστική αξία που θα είχε προσδιορισθεί αν δεν είχε αναγνωρισθεί καμία ζημιά απομείωσης της αξίας του περιουσιακού στοιχείου (μονάδας δημιουργίας ταμειακών ροών) στα προηγούμενα έτη. Η αναστροφή της ζημιάς απομείωσης αναγνωρίζεται άμεσα στα αποτελέσματα, εκτός αν το περιουσιακό στοιχείο παρουσιάζεται σε επανεκτιμημένη αξία, οπότε στην περίπτωση αυτή η αναστροφή της ζημιάς απομείωσης αντιμετωπίζεται ως αύξηση στο αποθεματικό επανεκτίμησης.

### 2.12 Αποθέματα

Τα αποθέματα παρουσιάζονται στην τιμή κόστους ή στην καθαρή ρευστοποιήσιμη αξία, όποια από τις δύο είναι χαμηλότερη. Η τιμή κόστους για τα έτοιμα προϊόντα υπολογίζεται με τη μέθοδο του πρότυπου κόστους το οποίο αντιπροσωπεύει το κόστος παραγωγής που συμπεριλαμβάνει όλες τις άμεσες δαπάνες και την κατάλληλη αναλογία των σχετικών έμμεσων δαπανών με βάση το συνήθισμένο ύψος δραστηριοτήτων. Για τα υπόλοιπα προϊόντα χρησιμοποιείται η μέθοδος του μεσοσταθμικού κόστους που συμπεριλαμβάνει μεταφορικά και φορτοεκφορτωτικά έξοδα. Η καθαρή ρευστοποιήσιμη αξία είναι η υπολογιζόμενη τιμή πώλησης κατά τη συνήθη πορεία των εργασιών, μείον οι δαπάνες συμπλήρωσης και τα έξοδα πώλησης.

### 2.13 Προβλέψεις

Οι προβλέψεις αναγνωρίζονται όταν ο Όμιλος έχει μια παρούσα νομική ή τεκμαιρόμενη υποχρέωση που προκύπτει από προηγούμενα γεγονότα, είναι πιθανό να υπάρξει ροή περιουσιακών στοιχείων για εξόφληση αυτής της υποχρέωσης, και το ποσό της υποχρέωσης μπορεί να υπολογιστεί αξιόπιστα. Όταν ο Όμιλος αναμένει η πρόβλεψη να αποπληρωθεί, για παράδειγμα με βάση ένα ασφαλιστικό συμβόλαιο, η αποπληρωμή αναγνωρίζεται ως ξεχωριστό περιουσιακό στοιχείο μόνο όταν η αποπληρωμή είναι σχεδόν βεβαία.

### 2.14 Λειτουργικοί τομείς

Για τον προσδιορισμό των λειτουργικών τομέων, οι Σύμβουλοι ακολουθούν τις γραμμές επιχειρηματικής δραστηριότητας του Ομίλου, οι οποίες αντιπροσωπεύουν τα κύρια προϊόντα και υπηρεσίες που παρέχει ο Όμιλος. Ο κάθε λειτουργικός τομέας διευθύνεται ξεχωριστά καθώς η κάθε μια από τις γραμμές επιχειρηματικής δραστηριότητας απαιτεί διαφορετικές τεχνικές μεθόδους, πόρους και μεθόδους προώθησης. Όλες οι συναλλαγές μεταξύ των τομέων γίνονται σε καθαρά εμπορική βάση. Οι μεθόδοι αποτίμησης που εφαρμόζει ο Όμιλος για σκοπούς πληροφόρησης ανά λειτουργικό τομέα είναι οι ίδιες με αυτές που εφαρμόζονται για την κατάρτιση των οικονομικών καταστάσεων. Οποιαδήποτε περιουσιακά στοιχεία τα οποία δεν σχετίζονται άμεσα με τις επιχειρηματικές δραστηριότητες οποιουδήποτε λειτουργικού τομέα δεν επιμερίζονται στους τομείς. Δεν υπήρξαν οποιεσδήποτε αλλαγές από προηγούμενες περιόδους στις μεθόδους αποτίμησης των αποτελεσμάτων των λειτουργικών τομέων ή στον τρόπο επιμερισμού μεταξύ των τομέων.

# Σημειώσεις στις ενοποιημένες οικονομικές καταστάσεις

Έτος που έληξε στις 31 Δεκεμβρίου 2010

---

## 2. Λογιστικές πολιτικές (συνέχεια)

### 2.15 Έσοδα

Τα έσοδα αποτιμούνται στην δίκαιη αξία του τιμήματος που εισπράχθηκε ή θα εισπραχθεί και αντιπροσωπεύουν ποσά εισπρακτέα για πωληθέντα προϊόντα κατά την κανονική ροή της λειτουργίας της επιχείρησης του Ομίλου, καθαρά από εκπτώσεις και φόρους που σχετίζονται με τις πωλήσεις.

Τα έσοδα αναγνωρίζονται όταν το ποσό του εσόδου μπορεί να αποτιμηθεί αξιόπιστα, είναι πιθανόν ότι τα οικονομικά οφέλη που απορρέουν από τη συναλλαγή θα τα επωφεληθεί ο Όμιλος, τα κόστη που προέκυψαν ή πρόκειται να προκύψουν μπορούν να αποτιμηθούν αξιόπιστα, και όταν επίσης τα κριτήρια για κάθε διαφορετική δραστηριότητα του Ομίλου πληρούνται. Αυτά τα συγκεκριμένα με τις δραστηριότητες κριτήρια αναγνώρισης περιγράφονται πιο κάτω:

- **Πωλήσεις προϊόντων**

Οι πωλήσεις προϊόντων αναγνωρίζονται όταν σημαντικοί κίνδυνοι και οφέλη ιδιοκτησίας των προϊόντων έχουν μεταφερθεί στον πελάτη. Αυτό γίνεται συνήθως όταν ο Όμιλος έχει πωλήσει ή παραδώσει τα προϊόντα στον πελάτη, ο πελάτης έχει αποδεχθεί τα προϊόντα και η αποπληρωμή των σχετικών εισπρακτέων ποσών είναι εύλογα εξασφαλισμένη.

- **Πιστωτικοί τόκοι**

Τα έσοδα από τόκους καταχωρούνται βάσει του ανεξόφλητου κεφαλαίου και του κατάλληλου πραγματικού επιτοκίου το οποίο είναι το επιτόκιο που ακριβώς προεξοφλεί τις εκτιμώμενες μελλοντικές ταμειακές εισπράξεις οι οποίες αναμένεται να εισρεύσουν καθ' όλη τη διάρκεια ζωής του περιουσιακού στοιχείου ώστε να εξισώνονται με την καθαρή λογιστική αξία του περιουσιακού στοιχείου.

- **Πιστωτικά μερίσματα**

Τα πιστωτικά μερίσματα αναγνωρίζονται ως έσοδα όταν το δικαίωμα του Ομίλου να εισπράξει θεωρείται δεδομένο.



# Σημειώσεις στις ενοποιημένες οικονομικές καταστάσεις

Έτος που έληξε στις 31 Δεκεμβρίου 2010

---

## 2. Λογιστικές πολιτικές (συνέχεια)

### 2.16 Κόστος παροχών συνταξιοδότησης

Ο Όμιλος λειτουργεί ένα σχέδιο καθορισμένων συνεισφορών τα περιουσιακά στοιχεία του οποίου τηρούνται σε ξεχωριστό ταμείο υπό τη διαχείριση επιτρόπων. Το σχέδιο χρηματοδοτείται με πληρωμές από τον Όμιλο και από τους υπαλλήλους. Οι συνεισφορές του Ομίλου διαγράφονται στην περίοδο που σχετίζονται και περιλαμβάνονται στο κόστος προσωπικού. Ο Όμιλος δεν έχει οποιαδήποτε νομική ή τεκμαιρόμενη υποχρέωση για να πληρώσει επιπλέον συνεισφορές εάν το σχέδιο δεν κατέχει αρκετά περιουσιακά στοιχεία για να πληρώσει σε όλους τους υπαλλήλους τα ωφελήματα που αναλογούν στις υπηρεσίες τους κατά τη διάρκεια της τρέχουσας και των προηγούμενων περιόδων.

Οι συνεισφορές σε κρατικά προγράμματα ή οργανισμούς συνταξιοδότησης (π.χ. Κυβερνητικό Ταμείο Κοινωνικών Ασφαλίσεων) αντιμετωπίζονται όπως οι συνεισφορές σε προγράμματα καθορισμένων συνεισφορών, όταν οι υποχρεώσεις του Ομίλου προς τους οργανισμούς αυτούς είναι ισοδύναμες με αυτές που προκύπτουν από τα προγράμματα καθορισμένων συνεισφορών λόγω αποχώρησης. Οι συνεισφορές του Ομίλου διαγράφονται στην περίοδο που σχετίζονται και περιλαμβάνονται στο κόστος προσωπικού. Ο Όμιλος δεν έχει οποιαδήποτε νομική ή τεκμαιρόμενη υποχρέωση για να πληρώσει επιπλέον συνεισφορές εάν το κυβερνητικό σχέδιο δεν κατέχει αρκετά περιουσιακά στοιχεία για να πληρώσει σε όλους τους υπαλλήλους τα ωφελήματα που αναλογούν στις υπηρεσίες τους κατά τη διάρκεια της τρέχουσας και των προηγούμενων περιόδων.

### 2.17 Κόστος δανεισμού

Το κόστος δανεισμού επιβαρύνει τα αποτελέσματα της χρήσης μέσα στην οποία προκύπτει.

Τα κόστη δανεισμού περιλαμβάνουν έξοδα τόκων στη βάση τεκμαρτών επιτοκίων σε σχέση με δάνεια, χρηματοδοτικές μισθώσεις και τραπεζικά παρατραβήγματα, καθώς επίσης και άλλες τραπεζικές χρεώσεις.

# Σημειώσεις στις ενοποιημένες οικονομικές καταστάσεις

Έτος που έληξε στις 31 Δεκεμβρίου 2010

---

## 2. Λογιστικές πολιτικές (συνέχεια)

### 2.18 Μετατροπή ξένου νομίσματος

- **Νόμισμα λειτουργίας και παρουσίασης**

Τα στοιχεία που περιλαμβάνονται στις οικονομικές καταστάσεις του Ομίλου αποτιμούνται χρησιμοποιώντας το νόμισμα του κύριου οικονομικού περιβάλλοντος μέσα στο οποίο λειτουργεί ο Όμιλος ("το νόμισμα λειτουργίας"). Οι οικονομικές καταστάσεις παρουσιάζονται σε Ευρώ (€), το οποίο είναι το νόμισμα λειτουργίας και παρουσίασης του Ομίλου.

- **Συναλλαγές και υπόλοιπα**

Συναλλαγές σε ξένο νόμισμα καταχωρούνται στο νόμισμα λειτουργίας με βάση τις τιμές συναλλάγματος που ισχύουν την ημερομηνία της συναλλαγής. Συναλλαγματικά κέρδη και ζημιές που προκύπτουν από την εξόφληση τέτοιων συναλλαγών και από τη μετατροπή με τη συναλλαγματική ισοτιμία που ισχύει στο τέλος του έτους χρηματικών περιουσιακών στοιχείων και υποχρεώσεων που είναι σε ξένα νομίσματα αναγνωρίζονται στα αποτελέσματα. Συναλλαγματικές διαφορές που προκύπτουν από μη χρηματικά στοιχεία, όπως μετοχικοί τίτλοι που ταξινομήθηκαν ως χρηματοοικονομικά περιουσιακά στοιχεία διαθέσιμα προς πώληση, συμπεριλαμβάνονται στο αποθεματικό δίκαιης αξίας στα ίδια κεφάλαια.

# Σημειώσεις στις ενοποιημένες οικονομικές καταστάσεις

Έτος που έληξε στις 31 Δεκεμβρίου 2010

---

## 2. Λογιστικές πολιτικές (συνέχεια)

### 2.19 Μερισίματα

Τα προτεινόμενα μερίσματα αναγνωρίζονται στις οικονομικές καταστάσεις στο έτος που εγκρίνονται από τους μετόχους της Εταιρείας.

### 2.20 Φορολογία

Το έξοδο του φόρου αντιπροσωπεύει το άθροισμα του τρέχοντος πληρωτέου φόρου και του αναβαλλόμενου φόρου.

( ) τρέχων καταβλητέος φόρος βασίζεται στο φορολογητέο κέρδος της χρήσης. Το φορολογητέο κέρδος διαφέρει από το κέρδος που εμφανίζεται στα αποτελέσματα διότι το φορολογητέο κέρδος δεν συμπεριλαμβάνει έσοδα ή έξοδα που φορολογούνται ή εκπίπτονται, σε άλλες χρήσεις και επιπλέον δεν συμπεριλαμβάνει κονδύλια τα οποία ουδέποτε φορολογούνται ή εκπίπτονται. Η υποχρέωση του Ομίλου για τον τρέχοντα φόρο υπολογίζεται σύμφωνα με τους ισχύοντες φορολογικούς συντελεστές ή αυτούς που ουσιαστικά έχουν θεσπιστεί κατά την ημερομηνία αναφοράς.

Αναβαλλόμενη φορολογία αναγνωρίζεται σε διαφορές μεταξύ της λογιστικής αξίας των περιουσιακών στοιχείων και των υποχρεώσεων στις οικονομικές καταστάσεις και των αντίστοιχων φορολογικών τους βάσεων που χρησιμοποιούνται για τον υπολογισμό των φορολογητέων κερδών. Αναβαλλόμενες φορολογικές υποχρεώσεις γενικά αναγνωρίζονται για όλες τις φορολογικές προσωρινές διαφορές και αναβαλλόμενες φορολογικές απαιτήσεις αναγνωρίζονται στην έκταση που είναι πιθανό ότι φορολογητέα κέρδη (θα είναι διαθέσιμα έναντι των οποίων (θα μπορούν να χρησιμοποιηθούν εκπεστές προσωρινές διαφορές. Τέτοιες απαιτήσεις και υποχρεώσεις δεν αναγνωρίζονται αν οι προσωρινές διαφορές προκύπτουν από υπεραξία ή από την αρχική αναγνώριση (εκτός από μία σύνδεση επιχειρήσεων) περιουσιακών στοιχείων και υποχρεώσεων, από συναλλαγές που δεν επηρεάζουν ούτε τα φορολογητέα ούτε τα λογιστικά κέρδη.

Αναβαλλόμενες φορολογικές απαιτήσεις και υποχρεώσεις συμφιζονται όταν υπάρχει νομικά δικαίωμα να συμφιζισθούν τρέχουσες φορολογικές απαιτήσεις με τρέχουσες φορολογικές υποχρεώσεις και όταν αυτές σχετίζονται με φόρους εισοδήματος επιβαλλόμενους από την ίδια φορολογική πολιτική και επί πλέον ο Όμιλος προτίθεται να διακανονήσει το καθαρό ποσό που προκύπτει από τις τρέχουσες φορολογικές απαιτήσεις και υποχρεώσεις του.

# Σημειώσεις στις ενοποιημένες οικονομικές καταστάσεις

Έτος που έληξε στις 31 Δεκεμβρίου 2010

---

### 3. Σημαντικές λογιστικές εκτιμήσεις και άσκηση κρίσης

Η κατάρτιση των οικονομικών καταστάσεων σύμφωνα με τα ΔΠΧΛ απαιτεί τη χρήση ορισμένων σημαντικών λογιστικών εκτιμήσεων και την άσκηση κρίσης από τη διεύθυνση στην διαδικασία εφαρμογής των λογιστικών πολιτικών του Ομίλου. Επίσης απαιτείται η χρήση υπολογισμών και υποθέσεων που επηρεάζουν τα αναφερόμενα ποσά των περιουσιακών στοιχείων και υποχρεώσεων, τη γνωστοποίηση ενδεχόμενων απαιτήσεων και υποχρεώσεων κατά την ημερομηνία των οικονομικών καταστάσεων και τα αναφερόμενα ποσά εισοδημάτων και εξόδων κατά τη διάρκεια του υπό αναφορά έτους. Παρά το γεγονός ότι αυτοί οι υπολογισμοί βασίζονται στην καλύτερη δυνατή γνώση της διεύθυνσης της Εταιρείας σε σχέση με τις τρέχουσες συνθήκες και ενέργειες, τα πραγματικά αποτελέσματα μπορεί τελικά να διαφέρουν από αυτούς τους υπολογισμούς.

Οι λογιστικοί υπολογισμοί και εκτιμήσεις αξιολογούνται σε συνεχή βάση και βασίζονται στην ιστορική εμπειρία και σε άλλους παράγοντες, συμπεριλαμβανομένων προσδοκιών σχετικά με μελλοντικά γεγονότα που πιστεύεται ότι είναι λογικά σύμφωνα με τις περιστάσεις.

- **Αβεβαιότητα εκτιμήσεων**

Ο Όμιλος κάνει υπολογισμούς και παραδοχές σε σχέση με το μέλλον. Ως αποτέλεσμα οι λογιστικοί υπολογισμοί σπανίως ισούνται με τα πραγματικά αποτελέσματα. Οι υπολογισμοί και οι παραδοχές που πιθανόν να προκαλέσουν ουσιώδη αναπροσαρμογή στη λογιστική αξία περιουσιακών στοιχείων και υποχρεώσεων κατά το επόμενο οικονομικό έτος παρουσιάζονται πιο κάτω:

#### Αποθέματα

Ο Όμιλος εξετάζει κατά πόσο υπάρχουν ενδείξεις αναφορικά με την ικανότητα πώλησης των προϊόντων και την ανάλογη αξία τους στην περίπτωση πώλησης. Η πρόβλεψη για τα αποθέματα βασίζεται στην προηγούμενη πείρα της διοίκησης, βάσει της οποίας γίνεται πρόβλεψη λαμβάνοντας υπόψη τόσο την αξία των αποθεμάτων, όσο και την κίνηση και αποθηκευμένη ποσότητα που υπάρχει σε κάθε κατηγορία. Η αναθεώρηση της αξίας των αποθεμάτων είναι συνεχής, και η μεθοδολογία και οι υποθέσεις για υπολογισμό της πρόβλεψης αποθεμάτων εξετάζονται σε τακτά χρονικά διαστήματα και αναπροσαρμόζονται ανάλογα.

#### Φορολογία

Για τον προσδιορισμό της πρόβλεψης για εταιρικό φόρο απαιτούνται σημαντικές εκτιμήσεις. Για συγκεκριμένες συναλλαγές και υπολογισμούς, ο προσδιορισμός της τελικής φορολογίας είναι αβέβαιος κατά τη συνήθη πορεία των εργασιών. Ο Όμιλος αναγνωρίζει υποχρεώσεις για προβλεπόμενα φορολογικά ζητήματα με βάση υπολογισμούς για το κατά πόσο θα προκύψει επιπρόσθετη φορολογία. Όπου το τελικό φορολογικό αποτέλεσμα αυτών των ζητημάτων διαφέρει από το ποσό που έχει αρχικά αναγνωριστεί, οι διαφορές επηρεάζουν την πρόβλεψη για εταιρικό φόρο και αναβαλλόμενη φορολογία στην περίοδο που έγινε ο προσδιορισμός.

# Σημειώσεις στις ενοποιημένες οικονομικές καταστάσεις

Έτος που έληξε στις 31 Δεκεμβρίου 2010

---

## 3. Σημαντικές λογιστικές εκτιμήσεις και άσκηση κρίσης (συνέχεια)

### Ωφέλιμες ζωές περιουσιακών στοιχείων

Η διεύθυνση εξετάζει την ωφέλιμη ζωή των περιουσιακών στοιχείων σε κάθε ημερομηνία αναφοράς και τις αναθεωρεί όπου είναι αναγκαίο έτσι ώστε οι ωφέλιμες ζωές να αντιπροσωπεύουν την αναμενόμενη εκμετάλλευση των περιουσιακών στοιχείων του Ομίλου. Τα πραγματικά αποτελέσματα ωστόσο, πιθανόν να διαφέρουν λόγω τεχνολογικής φθοράς, κακής χρήσης και άλλων παραγόντων που δεν είναι εύκολα προβλέψιμοι.

### Απομείωση υπεραξίας

Κατά την εξέταση της απομείωσης της υπεραξίας απαιτείται εκτίμηση της αξίας χρήσεως των σχετικών μονάδων δημιουργίας ταμειακών ροών του Ομίλου στις οποίες η υπεραξία έχει κατανεμηθεί. Ο υπολογισμός της αξίας χρήσεως απαιτεί όπως γίνουν εκτιμήσεις των μελλοντικών ταμειακών ροών που αναμένεται να προκύψουν από τις μονάδες δημιουργίας ταμειακών ροών για περίοδο πέντε ετών και μετά να εφαρμοστεί ένα αειφόρο ποσοστό ανάπτυξης για τα μετέπειτα χρόνια, και έπειτα χρησιμοποιώντας ένα κατάλληλο προεξοφλητικό επιτόκιο να υπολογιστεί η παρούσα αξία.

### Προβλέψεις για επισφαλείς απαιτήσεις

Ο Όμιλος εξετάζει αν υπάρχουν ενδείξεις αναφορικά με την πιθανότητα είσπραξης των οφειλόμενων ποσών από τους εμπορικούς και άλλους χρεώστες. Οι ενδείξεις στις οποίες βασίζεται η πρόβλεψη για επισφαλείς χρεώστες είναι το ιστορικό αποπληρωμής και η οικονομική κατάσταση του χρεώστη. Εάν υπάρχουν τέτοιες ενδείξεις, υπολογίζεται το ανακτήσιμο ποσό και δημιουργείται ανάλογη πρόβλεψη για επισφαλείς χρεώστες. Η αναθεώρηση του πιστωτικού κινδύνου είναι συνεχής και η μεθοδολογία και οι υποθέσεις για υπολογισμό της πρόβλεψης επισφαλών χρεωστών εξετάζονται σε τακτά χρονικά διαστήματα και αναπροσαρμόζονται ανάλογα.

## 4. Διαχείριση χρηματοοικονομικού κινδύνου

Ο Όμιλος εκτίθεται σε κίνδυνο επιτοκίου, πιστωτικό κίνδυνο, κίνδυνο ρευστότητας, και συναλλαγματικό κίνδυνο που προκύπτουν από τα χρηματοοικονομικά μέσα που διαθέτει.

# Σημειώσεις στις ενοποιημένες οικονομικές καταστάσεις

Τίτλος που έληξε στις 31 Δεκεμβρίου 2010

## 4. Διαχείριση χρηματοοικονομικού κινδύνου (συνέχεια)

### • Κίνδυνος επιτοκίου

Ο κίνδυνος επιτοκίου είναι ο κίνδυνος όπου η αξία των χρηματοοικονομικών μέσων διακυμαίνεται εξαιτίας αλλαγών στα επιτόκια της αγοράς. Η διεύθυνση του Ομίλου παρακολουθεί τις διακυμάνσεις στα επιτόκια σε συνεχή βάση και ενεργεί ανάλογα.

Κατά την ημερομηνία παρουσίασης των οικονομικών καταστάσεων η ανάλυση των τοκοφόρων χρηματοοικονομικών μέσων ήταν:

	2010	2009
	€	€
<b>Χρηματοοικονομικά μέσα σταθερού επιτοκίου</b>		
Χρηματοοικονομικά περιουσιακά στοιχεία	16.684.353	9.108.645
<b>Χρηματοοικονομικά μέσα κυμαινόμενου επιτοκίου</b>		
Χρηματοοικονομικά περιουσιακά στοιχεία	1.824.482	7.036.092
Χρηματοοικονομικές υποχρεώσεις	<u>(156.735)</u>	<u>(136.016)</u>
	<u>18.352.100</u>	<u>16.008.721</u>

### Ανάλυση ευαισθησίας

Η αύξηση ή η μείωση των επιτοκίων κατά 100 μονάδες βάσης (1,00%) κατά τη διάρκεια του έτους που έληξε στις 31 Δεκεμβρίου 2010 δεν θα είχε σημαντική επίδραση στα αποτελέσματα και στα άλλα συνολικά έσοδα του Ομίλου.

### • Πιστωτικός κίνδυνος

Ο πιστωτικός κίνδυνος προκύπτει όταν η αδυναμία των συμβαλλομένων μερών να εξοφλήσουν τις υποχρεώσεις τους θα μπορούσε να μειώσει το ποσό των μελλοντικών ταμειακών εισροών από χρηματοοικονομικά περιουσιακά στοιχεία κατά την ημερομηνία του ισολογισμού. Ο Όμιλος εφαρμόζει διαδικασίες που να βεβαιώνουν ότι οι πωλήσεις προϊόντων και παροχή υπηρεσιών γίνονται σε πελάτες με κατάλληλη ιστορία αξιοπιστίας και παρακολουθεί σε συνεχή βάση τη χρονολογική κατάσταση των εισπρακτέων. Τα τραπεζικά υπόλοιπα κρατούνται σε χρηματοοικονομικούς οργανισμούς με υψηλή πιστωτική αξιοπιστία και ο Όμιλος εφαρμόζει διαδικασίες που περιορίζουν την έκθεση της σε πιστωτικό κίνδυνο σε σχέση με κάθε χρηματοοικονομικό οργανισμό.

Ο Όμιλος δημιουργεί μια πρόβλεψη για απομείωση η οποία αντιπροσωπεύει την εκτίμηση για ζημιές που προέκυψαν σε σχέση με εμπορικές και λοιπές απαιτήσεις. Τα κυριότερα στοιχεία αυτής της πρόβλεψης αφορούν συγκεκριμένες προβλέψεις που σχετίζονται με ξεχωριστά σημαντικά ποσά και γενικές προβλέψεις σε σχέση με ομάδες παρόμοιων στοιχείων ενεργητικού για ζημιές που έχουν προκύψει αλλά δεν έχουν αναγνωριστεί ακόμη.

Η λογιστική αξία των χρηματοοικονομικών περιουσιακών στοιχείων αντιπροσωπεύει τη μέγιστη έκθεση στο πιστωτικό κίνδυνο. Η μέγιστη έκθεση σε πιστωτικό κίνδυνο κατά την ημερομηνία παρουσίασης των οικονομικών καταστάσεων ήταν:

# Σημειώσεις στις ενοποιημένες οικονομικές καταστάσεις

Έτος που έληξε στις 31 Δεκεμβρίου 2010

## 4. Διαχείριση χρηματοοικονομικού κινδύνου (συνέχεια)

	2010	2009
	€	€
Εμπορικά και άλλα εισπρακτέα ποσά	23.369.725	21.672.850
Μετρητά στην τράπεζα	<u>18.508.835</u>	<u>16.144.737</u>
	<u><b>41.878.560</b></u>	<u><b>37.817.587</b></u>

### • Κίνδυνος ρευστότητας

Ο κίνδυνος ρευστότητας είναι ο κίνδυνος που προκύπτει όταν η λήξη των περιουσιακών στοιχείων και υποχρεώσεων δε συμπίπτουν. Όταν οι λήξεις δε συμπίπτουν, μπορεί να αυξηθεί ο κίνδυνος ζημιών. Ο Όμιλος εφαρμόζει διαδικασίες με σκοπό την ελαχιστοποίηση τέτοιων ζημιών όπως η διατήρηση ικανοποιητικών ποσών μετρητών και άλλων περιουσιακών στοιχείων με υψηλή ρευστότητα και με το να διατηρεί ένα ικανοποιητικό ποσό σε δεσμευμένες πιστωτικές διευκολύνσεις.

Ο ακόλουθος πίνακας παρουσιάζουν την αναμενόμενη χρονολογική λήξη των χρηματοοικονομικών υποχρεώσεων του Ομίλου. Οι πίνακες έχουν ετοιμαστεί με βάση τις συμβατικές μη-προεξοφλημένες ταμειακές ροές των χρηματοοικονομικών υποχρεώσεων και βάση της ενωρίτερης ημερομηνίας κατά την οποία ο Όμιλος μπορεί να υποχρεωθεί να πληρώσει.

31 Δεκεμβρίου 2010	Λογιστική αξία	Συμβατικές ταμειακές ροές	εντός 3 μηνών	μεταξύ 3 και 12 μηνών	1-2 έτη	2-5 έτη	Πέραν των 5 ετών
	€	€	€	€	€	€	€
Δάνεια τραπεζών	89.331	100.522	9.847	29.539	39.385	21.751	-
Παρατραβήγματα τραπεζών	67.404	67.404	67.404	-	-	-	-
Εμπορικοί πιστωτές	<u>3.948.163</u>	<u>3.948.163</u>	<u>3.948.163</u>	<u>-</u>	<u>-</u>	<u>-</u>	<u>-</u>
	<u><b>4.104.898</b></u>	<u><b>4.116.089</b></u>	<u><b>4.025.414</b></u>	<u><b>29.539</b></u>	<u><b>39.385</b></u>	<u><b>21.751</b></u>	<u><b>-</b></u>

31 Δεκεμβρίου 2009	Λογιστική αξία	Συμβατικές ταμειακές ροές	εντός 3 μηνών	μεταξύ 3 και 12 μηνών	1-2 έτη	2-5 έτη	Πέραν των 5 ετών
	€	€	€	€	€	€	€
Δάνεια τραπεζών	123.349	140.263	9.887	29.659	39.545	60.227	945
Χρηματοδοτικές μισθώσεις	8.981	11.280	5.595	5.685	-	-	-
Παρατραβήγματα τραπεζών	3.686	3.686	3.686	-	-	-	-
Εμπορικοί πιστωτές	<u>2.858.536</u>	<u>2.858.536</u>	<u>2.858.536</u>	<u>-</u>	<u>-</u>	<u>-</u>	<u>-</u>
	<u><b>2.994.552</b></u>	<u><b>3.013.765</b></u>	<u><b>2.877.704</b></u>	<u><b>35.344</b></u>	<u><b>39.545</b></u>	<u><b>60.227</b></u>	<u><b>945</b></u>

# Σημειώσεις στις ενοποιημένες οικονομικές καταστάσεις

Έτος που έληξε στις 31 Δεκεμβρίου 2010

## 4. Διαχείριση χρηματοοικονομικού κινδύνου (συνέχεια)

### • Συναλλαγματικός κίνδυνος

Ο συναλλαγματικός κίνδυνος είναι ο κίνδυνος η αξία των χρηματοοικονομικών μέσων να κυμαίνεται λόγω αλλαγών στις συναλλαγματικές ισοτιμίες. Ο συναλλαγματικός κίνδυνος προκύπτει όταν μελλοντικές εμπορικές συναλλαγές και τα αναγνωρισμένα περιουσιακά στοιχεία και υποχρεώσεις είναι σε νόμισμα διαφορετικό από το νόμισμα λειτουργίας των εταιρειών του Ομίλου. Ο Όμιλος εκτίθεται σε συναλλαγματικό κίνδυνο που προκύπτει από συναλλαγές σε διάφορα νομίσματα κυρίως Δολάρια Ηνωμένων Πολιτειών. Η διεύθυνση της Εταιρείας παρακολουθεί τις διακυμάνσεις στις συναλλαγματικές ισοτιμίες σε συνεχή βάση και ενεργεί ανάλογα.

#### Ανάλυση ευαισθησίας

Η ενδυνάμωση ή η αποδυνάμωση του Ευρώ έναντι του Δολαρίου Ηνωμένων Πολιτειών κατά 10% στις 31 Δεκεμβρίου 2010 δεν θα είχε σημαντική επίδραση στα αποτελέσματα και στα άλλα συνολικά έσοδα του Ομίλου. Ο υπολογισμός αυτός προϋποθέτει ότι άλλοι παράγοντες και συγκεκριμένα τα επιτόκια παραμένουν σταθερά.

## 5. Χρηματοοικονομικά περιουσιακά στοιχεία και υποχρεώσεις

### 5.1. Λογιστική αξία

Η λογιστική αξία των χρηματοοικονομικών περιουσιακών στοιχείων και υποχρεώσεων όπως περιλαμβάνονται στην ενοποιημένη κατάσταση οικονομικής θέσης είναι ως εξής:

Χρηματοοικονομικά περιουσιακά στοιχεία	2010	2009
	€	€
Διαθέσιμα προς πώληση	29.556	38.528
Δάνεια και εισπρακτέα	<u>38.209.925</u>	<u>35.614.584</u>
	<u>38.239.481</u>	<u>35.653.112</u>
<b>Χρηματοοικονομικές υποχρεώσεις</b>		
Σε αποσβεσμένο κόστος	<u>6.796.008</u>	<u>5.224.397</u>
	<u>6.796.008</u>	<u>5.224.397</u>

### 5.2. Δίκαιες αξίες

Οι δίκαιες αξίες των χρηματοοικονομικών περιουσιακών στοιχείων και υποχρεώσεων του Ομίλου είναι περίπου οι ίδιες όπως και τα ποσά που εμφανίζονται στην κατάσταση οικονομικής θέσης.

Η δίκαιη αξία των χρηματοοικονομικών μέσων τα οποία δεν εμπορεύονται σε ενεργές αγορές καθορίζονται χρησιμοποιώντας διάφορες μεθόδους αποτίμησης αξιών. Ο Όμιλος χρησιμοποιεί διάφορες μεθόδους αποτίμησης αξιών όπως μεθόδους προεξοφλημένων ταμειακών ροών και κάνει υποθέσεις με βάση τις συνθήκες της αγοράς κατά την ημερομηνία αναφοράς.



# Σημειώσεις στις ενοποιημένες οικονομικές καταστάσεις

Έτος που έληξε στις 31 Δεκεμβρίου 2010

---

## 5.2. Δίκαιες αξίες (συνέχεια)

Η ονομαστική αξία μείον υπολογισμένες πιστωτικές προσαρμογές για χρηματοοικονομικά περιουσιακά στοιχεία και υποχρεώσεις με λήξη εντός ενός έτους προσεγγίζει τις δίκαιες αξίες τους. Η δίκαιη αξία των χρηματοοικονομικών υποχρεώσεων για σκοπούς γνωστοποίησης υπολογίζεται με την προεξόφληση των μελλοντικών συμβατικών ταμειακών ροών χρησιμοποιώντας το τρέχον αγοραίο επιτόκιο διαθέσιμο στον Όμιλο για παρόμοια χρηματοοικονομικά μέσα.

## 6. Διαχείριση κεφαλαίου

Ο Όμιλος καθορίζει ως κεφάλαια το σύνολο των ιδίων κεφαλαίων, συμπεριλαμβανομένων όλων των αποθεματικών.

Ο Όμιλος διαχειρίζεται τα κεφάλαια του ούτως ώστε να διασφαλίζει ότι θα συνεχίσει να λειτουργεί ως δρώσα οικονομική μονάδα και ταυτόχρονα θα έχει την μέγιστη δυνατή απόδοση για τους μετόχους. Η γενική στρατηγική του Ομίλου δεν έχει αλλάξει από το προηγούμενο έτος.

Ο Όμιλος διαχειρίζεται την κεφαλαιουχική του δομή και λαμβάνει λογικά μέτρα υπό το φως αλλαγών στις οικονομικές συνθήκες και τα χαρακτηριστικά των κινδύνων που αφορούν την επιχείρηση και τα περιουσιακά της στοιχεία.

## Σημειώσεις στις ενοποιημένες οικονομικές καταστάσεις

Έτος που έληξε στις 31 Δεκεμβρίου 2010

### 7. Ακίνητα, εγκαταστάσεις και εξοπλισμός

	Γη και κτίρια €	Ψυγεία και περίτρεθα €	Μηχανήματα και εγκαταστάσεις €	Οχήματα €	Έπιπλα, σκευή και εξοπλισμός €	Άδεια μπουκάλια και κιβώτια €	Ολικό €
<b>Κόστος ή εκτίμηση</b>							
Την 1 Ιανουαρίου 2009	1.891.787	13.175.826	5.022.915	3.928.038	1.004.287	1.705.835	26.728.688
Προσθήκες	56.856	371.837	65.562	33.902	24.525	133.116	685.798
Πωλήσεις	-	-	-	(43.061)	-	-	(43.061)
Αναπροσαρμογή για επανεκτίμηση	614.243	-	(571.200)	-	-	-	43.043
<b>Στις 31 Δεκεμβρίου 2009 / 1 Ιανουαρίου 2010</b>	<b>2.562.886</b>	<b>13.547.663</b>	<b>4.517.277</b>	<b>3.918.879</b>	<b>1.028.812</b>	<b>1.838.951</b>	<b>27.414.468</b>
Προσθήκες	14.346	560.740	83.208	140.735	22.375	86.357	907.761
<b>Στις 31 Δεκεμβρίου 2010</b>	<b>2.577.232</b>	<b>14.108.403</b>	<b>4.600.485</b>	<b>4.059.614</b>	<b>1.051.187</b>	<b>1.925.308</b>	<b>28.322.229</b>
<b>Αποσβέσεις</b>							
Την 1 Ιανουαρίου 2009	370.288	4.972.291	806.816	1.591.717	816.489	1.359.059	9.916.660
Χρέωση για το έτος	33.595	939.103	414.842	298.667	62.726	68.908	1.817.841
Επί πωλήσεων	-	-	-	(15.904)	-	-	(15.904)
Αναπροσαρμογή για επανεκτίμηση	-	-	(1.220.056)	-	-	-	(1.220.056)
<b>Στις 31 Δεκεμβρίου 2009 / 1 Ιανουαρίου 2010</b>	<b>403.883</b>	<b>5.911.394</b>	<b>1.602</b>	<b>1.874.480</b>	<b>879.215</b>	<b>1.427.967</b>	<b>10.498.541</b>
Χρέωση για το έτος	34.962	967.389	474.405	273.465	63.485	80.463	1.894.169
<b>Στις 31 Δεκεμβρίου 2010</b>	<b>438.845</b>	<b>6.878.783</b>	<b>476.007</b>	<b>2.147.945</b>	<b>942.700</b>	<b>1.508.430</b>	<b>12.392.710</b>
<b>Καθαρή λογιστική αξία</b>							
Στις 31 Δεκεμβρίου 2010	<b>2.138.387</b>	<b>7.229.620</b>	<b>4.124.478</b>	<b>1.911.669</b>	<b>108.487</b>	<b>416.878</b>	<b>15.929.519</b>
Στις 31 Δεκεμβρίου 2009	<b>2.159.003</b>	<b>7.636.269</b>	<b>4.515.675</b>	<b>2.044.399</b>	<b>149.597</b>	<b>410.984</b>	<b>16.915.927</b>

# Σημειώσεις στις ενοποιημένες οικονομικές καταστάσεις

Έτος που έληξε στις 31 Δεκεμβρίου 2010

## 7. Ακίνητα, εγκαταστάσεις και εξοπλισμός (συνέχεια)

Στις 31 Δεκεμβρίου 2009 το Διοικητικό Συμβούλιο επανετίμησε την Γη με βάση μελέτης των ανεξάρτητων εκτιμητών Μαυρέας Εκτιμήσεις. Η μέθοδος εκτίμησης της γης έγινε με βάση τη θέση των τεμαχίων και τις προοπτικές τους.

Την ίδια μέρα το Διοικητικό Συμβούλιο επανετίμησε τα μηχανήματα και εγκαταστάσεις βάση μελέτης των ανεξάρτητων εκτιμητών Unemec (Mechanical and Electrical Services Consulting Engineers). Η μέθοδος εκτίμησης των μηχανημάτων και εγκαταστάσεων ήταν η σταθερή μέθοδος απόσβεσης με ετήσιο ποσοστό απόσβεσης 3<sup>ο</sup> ετησίως με βάση τα ποσά της προηγούμενης εκτίμησης που έγινε το 2006. Η ίδια μέθοδος εφαρμόστηκε και για τα μηχανήματα και εγκαταστάσεις που αγοράστηκαν μετά το 2006.

Το πλεόνασμα από την επανετίμηση μετά την αφαίρεση της προκύπτουσας αναβλημένης φορολογίας πιστώθηκε στο αποθεματικό επανετίμησης.

Η αξία της γης σε εκτιμημένη αξία που συμπεριλαμβάνεται στη γη και κτίρια κατά την 31 Δεκεμβρίου 2010 ήταν €1.589.000 (2009: €1.589.000) ενώ το αρχικό κόστος της γης ήταν €161.013 (2009: €161.013)

Οι αποσβέσεις για το έτος έχουν αναγνωρισθεί στα αποτελέσματα ως ακολούθως:

	2010	2009
	€	€
Κόστος πωλήσεων	601.552	527.301
Έξοδα διοίκησης	84.318	96.964
Έξοδα διανομής και πωλήσεων	<u>1.208.299</u>	<u>1.193.576</u>
Σύνολο	<u><u>1.894.169</u></u>	<u><u>1.817.841</u></u>

Η καθαρή λογιστική αξία των πάγιων περιουσιακών στοιχείων που θα παρουσιάζονταν στις οικονομικές καταστάσεις αν προσδιορίζονταν σε τιμή κόστους μείον αποσβέσεις θα ήταν ως ακολούθως:

	2010	2009
	€	€
Γη και κτίρια	710.400	731.016
Μηχανήματα και εγκαταστάσεις	2.281.868	2.537.047
Ψυγεία και περίπτερα	5.795.354	5.853.179
Οχήματα	<u>1.726.381</u>	<u>1.798.624</u>

# Σημειώσεις στις ενοποιημένες οικονομικές καταστάσεις

Έτος που έληξε στις 31 Δεκεμβρίου 2010

## 8. Αύλα περιουσιακά στοιχεία

	Υπεραξία (Σημ.9) €	Λογισμικά προγράμματα €	Έρευνα και ανάπτυξη €	Έξοδα διεύρυνσης πελατολογίου €	Ολικό €
<b>Κόστος</b>					
Την 1 Ιανουαρίου 2009	416.135	566.328	346.162	4.653.704	5.982.329
Προσθήκες	-	17.416	-	-	17.416
<b>Στις 31 Δεκεμβρίου 2009/ 1 Ιανουαρίου 2010</b>	<b>416.135</b>	<b>583.744</b>	<b>346.162</b>	<b>4.653.704</b>	<b>5.999.745</b>
Προσθήκες	-	15.858	-	-	15.858
<b>Στις 31 Δεκεμβρίου 2010</b>	<b>416.135</b>	<b>599.602</b>	<b>346.162</b>	<b>4.653.704</b>	<b>6.015.603</b>
<b>Αποσβέσεις</b>					
Την 1 Ιανουαρίου 2009	-	504.432	156.560	4.578.184	5.239.176
Χρέωση για το έτος (Σημ.23)	-	28.758	25.298	28.731	82.787
<b>Στις 31 Δεκεμβρίου 2009/ 1 Ιανουαρίου 2010</b>	<b>-</b>	<b>533.190</b>	<b>181.858</b>	<b>4.606.915</b>	<b>5.321.963</b>
Χρέωση για το έτος (Σημ.23)	-	30.569	25.294	25.725	81.588
<b>Στις 31 Δεκεμβρίου 2010</b>	<b>-</b>	<b>563.759</b>	<b>207.152</b>	<b>4.632.640</b>	<b>5.403.551</b>
<b>Καθαρή λογιστική αξία</b>					
<b>Στις 31 Δεκεμβρίου 2010</b>	<b>416.135</b>	<b>35.843</b>	<b>139.010</b>	<b>21.064</b>	<b>612.052</b>
Στις 31 Δεκεμβρίου 2009	416.135	50.554	164.304	46.789	677.782

Οι αποσβέσεις για το έτος έχουν αναγνωρισθεί στα αποτελέσματα ως ακολούθως:

	2010 €	2009 €
Έξοδα διοίκησης	30.569	28.758
Έξοδα διανομής και πωλήσεων	51.019	54.029
<b>Σύνολο</b>	<b>81.588</b>	<b>82.787</b>

# Σημειώσεις στις ενοποιημένες οικονομικές καταστάσεις

Έτος που έληξε στις 31 Δεκεμβρίου 2010

## 9. Υπεραξία

Η υπεραξία αντιπροσωπεύει τίμημα που πληρώθηκε πέραν της δίκαιης αξίας των καθαρών περιουσιακών στοιχείων που αποκτήθηκαν κατά την εξαγορά των εργασιών για την παραγωγή του αεριούχου αναψυκτικού 7up και επιμετράται στο κόστος μειωμένο με οποιεσδήποτε συσσωρευμένες ζημιές απομείωσης.

Ο Όμιλος ελέγχει την υπεραξία για απομείωση ετησίως, ή συχνότερα αν υπάρχουν ενδείξεις ότι η υπεραξία έχει απομειωθεί.

	2010	2009
	€	€
Εργασίες 7UP	<u>416.135</u>	<u>416.135</u>
	<u>416.135</u>	<u>416.135</u>

Η ανακτήσιμη αξία της κάθε Μονάδα Δημιουργίας Ταμειακών Ροών (ΜΔΤΡ) πιο πάνω έχει προσδιοριστεί με βάση υπολογισμούς για την αξία χρήσης. Οι υπολογισμοί αυτοί χρησιμοποιούν προβλεπόμενες ταμειακές ροές βάσει χρηματοοικονομικών προϋπολογισμών που εγκρίθηκαν από τη διεύθυνση. Η Διεύθυνση ετοιμάζει τους χρηματοοικονομικούς προϋπολογισμούς με βάση την εμπειρία της από την απόδοση των προηγούμενων ετών και τις προσδοκίες της για ανάπτυξη της επιχείρησης και της αγοράς. Γίνεται αναγωγή στο μέλλον χρησιμοποιώντας την καλύτερη εκτίμηση για τον αναμενόμενο συντελεστή ανάπτυξης. Ο συντελεστής ανάπτυξης σε καμία περίπτωση δεν υπερβαίνει τον μακροπρόθεσμο ρυθμό ανάπτυξης του τομέα στον οποίο η ΜΔΤΡ δραστηριοποιείται, και συνάδει με τους μακροοικονομικούς παράγοντες τις χώρες όπου λειτουργεί. Ο συντελεστής προεξόφλησης που χρησιμοποιήθηκε δεν περιλαμβάνει τις φορολογικές επιδράσεις και αντικατοπτρίζει τους ειδικούς κινδύνους που σχετίζονται με την ΜΔΤΡ.

Οι κύριες υποθέσεις που χρησιμοποιήθηκαν για τον υπολογισμό της αξίας χρήσης είναι ως ακολούθως:

	Εργασίες 7UP
Μέση ετήσια αύξηση στις πωλήσεις	6%
Συντελεστής προεξόφλησης	11%

Οι ελέγχοι απομείωσης της υπεραξίας δεν έδειξαν οποιαδήποτε ζημιά απομείωσης της υπεραξίας είτε για το 2010 ή για το 2009.

# Σημειώσεις στις ενοποιημένες οικονομικές καταστάσεις

Έτος που έληξε στις 31 Δεκεμβρίου 2010

## 10. Επενδύσεις σε θυγατρικές εταιρείες

Λεπτομέρειες των θυγατρικών εταιρειών είναι ως ακολούθως:

<u>Όνομα</u>	<u>Χώρα συστάσεως</u>	<u>Κύριες δραστηριότητες</u>	Άμεση συμμετοχή %
Λ & P (Andreou & Paraskevaides) Foods & Beverages Ltd	Κύπρος	Εισαγωγή, πώληση και διανομή κατεψυγμένων φαγητών	100
Λ & P (Andreou & Paraskevaides) Beverages Ltd	Κύπρος	Αδρανής	100

## 11. Χρηματοοικονομικά περιουσιακά στοιχεία διαθέσιμα προς πώληση

	2010 €	2009 €
Την 1 Ιανουαρίου	38.528	58.084
Πωλήσεις	-	(19.556)
Αλλαγή δίκαιης αξίας (Σημ.16)	(8.972)	-
<b>Στις 31 Δεκεμβρίου</b>	<b>29.556</b>	<b>38.528</b>
Μείον μη κυκλοφορούν μέρος	(29.556)	(38.528)
Κυκλοφορούν μέρος	-	-
	<b>Δίκαιη αξία 2010</b>	<b>Δίκαιη αξία 2009</b>
	€	€
Αξίες εισηγμένες στο Χρηματιστήριο Αξιών Κύπρου	9.053	18.025
Αξίες μη εισηγμένες σε Χρηματιστήριο	20.503	20.503
	<b>29.556</b>	<b>38.528</b>

Για επενδύσεις που εμπορεύονται σε αγορές με έντονη κίνηση, η δίκαιη αξία καθορίζεται σύμφωνα με τις επίσημες τιμές προσφοράς του Χρηματιστηρίου. Για μετοχές όπου η δίκαιη αξία δεν μπορεί να υπολογιστεί με αξιοπιστία, αναγνωρίζονται σε κόστος μείον οποιαδήποτε απομείωση στην αξία.

Τα χρηματοοικονομικά περιουσιακά στοιχεία διαθέσιμα προς πώληση ταξινομούνται ως μη κυκλοφορούντα περιουσιακά στοιχεία, εκτός αν αναμένεται να ρευστοποιηθούν εντός δώδεκα μηνών από την ημερομηνία αναφοράς ή εκτός αν θα χρειαστεί να πωληθούν για άντληση λειτουργικού κεφαλαίου.

# Σημειώσεις στις ενοποιημένες οικονομικές καταστάσεις

Έτος που έληξε στις 31 Δεκεμβρίου 2010

## 11. Χρηματοοικονομικά περιουσιακά στοιχεία διαθέσιμα προς πώληση (συνέχεια)

Τα ακόλουθα περιλαμβάνονται στα αποτελέσματα σε σχέση με τα χρηματοοικονομικά περιουσιακά στοιχεία διαθέσιμα προς πώληση:

	2010 €	2009 €
Ζημιά από πώληση χρηματοοικονομικών περιουσιακών στοιχείων διαθέσιμων προς πώληση	-	(445)
Ζημιά απομείωσης σε χρηματοοικονομικά περιουσιακά στοιχεία διαθέσιμα προς πώληση που επαναταξινομήθηκε στα αποτελέσματα (Σημ. 26)	-	(333.177)
Καθαρό κέρδος	<u>-</u>	<u>(333.622)</u>

## 12. Αποθέματα

	2010 €	2009 €
Πρώτες ύλες	1.170.738	971.504
Έτοιμα προϊόντα	1.004.337	1.131.715
Έξαρτήματα, αναλώσιμα και διαφημιστικά υλικά	<u>736.572</u>	<u>806.853</u>
	<u><b>2.911.647</b></u>	<u><b>2.910.072</b></u>

Το κόστος αποθεμάτων το οποίο αναγνωρίστηκε ως έξοδο και συμπεριλήφθηκε στο "κόστος πωλήσεων" ανέρχεται σε € 19.067.935 (2009: € 18.351.359).

Τα αποθέματα παρουσιάζονται σε τιμή κόστους.

## 13. Εμπορικά και άλλα εισπρακτέα ποσά

	2010 €	2009 €
Εμπορικά εισπρακτέα	20.787.861	19.169.272
Μείον: Πρόνοια για επισφαλείς χρεώστες	<u>(3.676.384)</u>	<u>(2.210.334)</u>
Εμπορικά εισπρακτέα - καθαρά	17.111.477	16.958.938
Εισπρακτέα από συγγενικές εταιρείες (Σημ.30)	2.581.864	2.503.578
Προκαταβολές και προπληρωμές	<u>2.129.744</u>	<u>1.238.380</u>
	<u><b>21.823.085</b></u>	<u><b>20.700.896</b></u>

Η ιστορική εμπειρία του Ομίλου στην είσπραξη εισπρακτέων ποσών είναι εντός των πλαισίων των προβλέψεων που καταχωρήθηκαν στα βιβλία. Λόγω αυτών των παραγόντων, η Διεύθυνση πιστεύει ότι δεν υπάρχει πρόσθετος πιστωτικός κίνδυνος πέραν των ποσών που προβλέφθηκαν για ζημιές από είσπραξη των εμπορικών εισπρακτέων της Εταιρείας.

# Σημειώσεις στις ενοποιημένες οικονομικές καταστάσεις

Έτος που έληξε στις 31 Δεκεμβρίου 2010

## 13. Εμπορικά και άλλα εισπρακτέα ποσά (συνέχεια)

### Μη ληξιπρόθεσμα και μη απομειωμένα υπόλοιπα

Η πιστοληπτική ποιότητα των πελατών με υπόλοιπα τα οποία δεν είναι ούτε ληξιπρόθεσμα και ούτε απομειωμένα αξιολογείται με βάση τα ιστορικά στοιχεία αλήθειας των υποχρεώσεων τους, καθώς δεν υπάρχουν εξωτερικές αξιολογήσεις πιστοληπτικής διαβάθμισης. Ο Όμιλος για τον σκοπό αυτό κατανέμει τα υπόλοιπα των πελατών τα οποία δεν είναι ούτε ληξιπρόθεσμα και ούτε απομειωμένα ως ακολούθως:

	2010	2009
	€	€
Μη ληξιπρόθεσμα και μη απομειωμένα υπόλοιπα	<u>12.970.505</u>	<u>10.899.699</u>
	<u>12.970.505</u>	<u>10.899.699</u>

### Ληξιπρόθεσμα αλλά όχι απομειωμένα υπόλοιπα

Στους χρεώστες εμπορίου συμπεριλαμβάνονται συγκεκριμένοι χρεώστες ύψους € 5.731.706 (2009: € 6.259.239) τα υπόλοιπα των οποίων είναι ληξιπρόθεσμα αλλά δεν έχουν απομειωθεί κατά την ημερομηνία αναφοράς και για τα οποία ο Όμιλος δεν έχει καταχωρήσει πρόβλεψη για ζημιές απομείωσης εφόσον δεν υπάρχει σημαντική αλλαγή στη πιστωτική αξιοπιστία των χρεωστών αυτών και τα υπόλοιπα τους εξακολουθούν να θεωρούνται ανακτήσιμα. Ο Όμιλος δεν κατέχει οποιεσδήποτε εξασφαλίσεις σε σχέση με αυτά τα ποσά.

### Χρονολογική ανάλυση ληξιπρόθεσμων αλλά όχι απομειωμένων:

	2010	2009
	€	€
Μέχρι 30 ημέρες	1.427.266	1.539.643
πέραν των 30 ημερών	<u>4.304.440</u>	<u>4.719.596</u>
	<u>5.731.706</u>	<u>6.259.239</u>

### Απομειωμένα υπόλοιπα

#### Συγκεκριμένες προβλέψεις για ζημιές απομείωσης

Τα εμπορικά υπόλοιπα των πελατών για τους οποίους υπάρχει συγκεκριμένη πρόβλεψη για ζημιές απομείωσης ανέρχονται σε € 2.085.650 (2009: € 2.010.334). Ο Όμιλος δεν κατέχει οποιεσδήποτε εξασφαλίσεις σε σχέση με αυτά τα υπόλοιπα.

#### Συλλογική πρόβλεψη για ζημιές απομείωσης

Ο Όμιλος έχει δημιουργήσει συλλογική πρόβλεψη για απομείωση που αντιπροσωπεύει ζημιές για ομάδες στοιχείων ενεργητικού που δεν έχουν ακόμη αναγνωριστεί και ανέρχεται σε € 1.590.736 (2009: € 200.000).



# Σημειώσεις στις ενοποιημένες οικονομικές καταστάσεις

Έτος που έληξε στις 31 Δεκεμβρίου 2010

## 13. Εμπορικά και άλλα εισπρακτέα ποσά (συνέχεια)

Συνολικές προβλέψεις για ζημιές απομείωσης

	2010	2009
	€	€
Την 1 Ιανουαρίου	2.210.334	1.884.158
Χρέωση έτους - Συγκεκριμένες προβλέψεις	79.568	126.176
Χρέωση έτους - Συλλογική πρόβλεψη	1.390.736	200.000
Ανακτήσεις	<u>(4.254)</u>	-
<b>Στις 31 Δεκεμβρίου</b>	<b><u>3.676.384</u></b>	<b><u>2.210.334</u></b>

Ο Όμιλος αναγνώρισε ζημιά που ανέρχεται σε € 1.505.675 (2009: € 326.176) για την απομείωση των εμπορικών εισπρακτέων κατά τη διάρκεια του έτους που έληξε στις 31 Δεκεμβρίου 2010.

## 14. Μετρητά και αντίστοιχα μετρητών

	2010	2009
	€	€
Μετρητά στο ταμείο	7.749	7.331
Μετρητά στη τράπεζα	<u>18.508.835</u>	<u>16.144.737</u>
	<b><u>18.516.584</u></b>	<b><u>16.152.068</u></b>

Για σκοπούς της κατάστασης ταμειακών ροών τα μετρητά και αντίστοιχα μετρητών περιλαμβάνουν:

	2010	2009
	€	€
Μετρητά στην τράπεζα και στο ταμείο	18.516.584	16.152.068
Παρατραβήγματα τραπεζών (Σημ.17)	<u>(67.404)</u>	<u>(3.686)</u>
	<b><u>18.449.180</u></b>	<b><u>16.148.382</u></b>

## Πιστοληπτική διαβάθμιση των τραπεζικών υπολοίπων

Η πιστοληπτική ποιότητα των τραπεζών στις οποίες ο Όμιλος διατηρεί τις καταθέσεις της αξιολογείται με βάση την πιστοληπτική διαβάθμιση των τραπεζών αυτών. Τα τραπεζικά υπόλοιπα του Ομίλου κατανέμονται με βάση την πιστοληπτική διαβάθμιση των αντίστοιχων τραπεζών σύμφωνα με τον οίκο Moody's στις 31 Δεκεμβρίου 2010 και 31 Δεκεμβρίου 2009 ως ακολούθως:

	2010	2009
	€	€
AA / Aa2	8.197	8.427
A+ / A1	-	1.106.072
A / A2	-	15.030.238
A- / A3	41.111	-
BB+ / Ba1	<u>18.459.527</u>	-
	<b><u>18.508.835</u></b>	<b><u>16.144.737</u></b>

# Σημειώσεις στις ενοποιημένες οικονομικές καταστάσεις

Έτος που έληξε στις 31 Δεκεμβρίου 2010

---

## 15. ΜΕΤΟΧΙΚΟ ΚΕΦΑΛΑΙΟ

	2010 Αριθμός μετοχών	2010 €	2009 Αριθμός μετοχών	2009 €
<b>Εγκεκριμένο</b>				
Συνήθεις μετοχές του €0,17 η καθεμία	<u>1.500.000.000</u>	<u>255.000.000</u>	<u>1.500.000.000</u>	<u>255.000.000</u>
<b>Κεφάλαιο που εκδόθηκε και πληρώθηκε εξ'ολοκλήρου</b>				
Την 1 Ιανουαρίου	<u>182.724.286</u>	<u>31.063.129</u>	<u>182.724.286</u>	<u>31.063.129</u>
Στις 31 Δεκεμβρίου	<u>182.724.286</u>	<u>31.063.129</u>	<u>182.724.286</u>	<u>31.063.129</u>

## Σημειώσεις στις ενοποιημένες οικονομικές καταστάσεις

Τίτος που έληξε στις 31 Δεκεμβρίου 2010

### 16. Άλλα αποθεματικά

	Έκδοση μετοχών υπέρ το άρτιο €	Αποθεματικό δίκαιης αξίας - χρηματοοικονομικά περιουσιακά στοιχεία διαθέσιμα προς πώληση €	Αποθεματικό επανεκτίμησης €	Αποθεματικό μετατροπής μετοχικού κεφαλαίου σε ευρώ €	Ολικό €
Την 1 Ιανουαρίου 2009	1.691.621	(358.996)	6.350.723	157.170	7.840.518
Επανεκτίμηση (Σημ.7)	-	-	1.263.099	-	1.263.099
Πώληση χρηματοοικονομικών περιουσιακών στοιχείων διαθέσιμων προς πώληση	-	445	-	-	445
Ζημιά απομείωσης σε χρηματοοικονομικά περιουσιακά στοιχεία διαθέσιμα προς πώληση που επαναταξινομήθηκε στα αποτελέσματα	-	333.177	-	-	333.177
Αναβαλλόμενη φορολογία	-	-	(168.425)	-	(168.425)
Στις 31 Δεκεμβρίου 2009	<u>1.691.621</u>	<u>(25.374)</u>	<u>7.445.397</u>	<u>157.170</u>	<u>9.268.814</u>
Στις 31 Δεκεμβρίου 2009/ 1 Ιανουαρίου 2010	1.691.621	(25.374)	7.445.397	157.170	9.268.814
Χρηματοοικονομικά περιουσιακά στοιχεία διαθέσιμα προς πώληση - αλλαγή δίκαιης αξίας	-	(8.971)	-	-	(8.971)
Αναβαλλόμενη φορολογία	-	-	55.676	-	55.676
Στις 31 Δεκεμβρίου 2010	<u>1.691.621</u>	<u>(34.345)</u>	<u>7.501.073</u>	<u>157.170</u>	<u>9.315.519</u>

# Σημειώσεις στις ενοποιημένες οικονομικές καταστάσεις

Πέρος που έληξε στις 31 Δεκεμβρίου 2010

## 17. Δανεισμός

	2010 €	2009 €
<b>Βραχυπρόθεσμα δάνεια</b>		
Παρατραβήγματα τραπεζών (Σημ.14)	67.404	3.686
Δάνεια τραπεζών	39.385	39.546
Υποχρεώσεις από χρηματοδοτικές μισθώσεις	-	8.981
	<u>106.789</u>	<u>52.213</u>
<b>Μη βραχυπρόθεσμα δάνεια</b>		
Δάνεια τραπεζών	<u>49.946</u>	<u>83.803</u>
	<u>49.946</u>	<u>83.803</u>
<b>Σύνολο</b>	<u>156.735</u>	<u>136.016</u>

Τα μη βραχυπρόθεσμα δάνεια είναι αποπληρωτέα ως ακολούθως:

Μεταξύ ενός και δύο ετών	39.296	83.803
Μεταξύ δύο και πέντε ετών	<u>10.650</u>	-
	<u>49.946</u>	<u>83.803</u>

## Εξασφαλίσεις:

Τα τραπεζικά δάνεια και παρατραβήγματα είναι εξασφαλισμένα ως ακολούθως:

- Με εταιρικές εγγυήσεις.
- Με κυμαινόμενη επιβάρυνση πάνω στα περιουσιακά στοιχεία του Ομίλου.
- Με προσωπικές εγγυήσεις των Εκτελεστικών Συμβούλων του Ομίλου.

Τα μεσοσταθμικά πραγματικά επιτόκια κατά την ημερομηνία αναφοράς ήταν ως εξής:

	2010	2009
Δάνεια και παρατραβήγματα τραπεζών	5,2%	5,2%
Υποχρεώσεις από χρηματοδοτικές μισθώσεις	-	7%

## 18. Αναβαλλόμενη φορολογία

Η αναβαλλόμενη φορολογία υπολογίζεται πλήρως πάνω σε όλες τις προσωρινές διαφορές με τη μέθοδο της υποχρέωσης χρησιμοποιώντας τα εφαρμόσιμα ποσοστά φορολογίας (Σημ. 27).

# Σημειώσεις στις ενοποιημένες οικονομικές καταστάσεις

Έτος που έληξε στις 31 Δεκεμβρίου 2010

## 18. Αναβαλλόμενη φορολογία (συνέχεια)

Η κίνηση του λογαριασμού αναβαλλόμενης φορολογίας είναι ως εξής:

Υποχρεώσεις αναβαλλόμενου φόρου

	Επιταχυνόμενη φορολογική απόσβεση €	Επανεκτίμηση γης και κτιρίων €	Ολικό €
Την 1 Ιανουαρίου 2009	750.584	480.479	1.231.063
Χρέωση / (πίστωση) ως ακολούθως:			
Αποτελέσματα (Σημ.27)	27.277	-	27.277
Αποθεματικό επανεκτίμησης	-	168.425	168.425
<b>Στις 31 Δεκεμβρίου 2009/ 1 Ιανουαρίου 2010</b>	<b>777.861</b>	<b>648.904</b>	<b>1.426.765</b>
Χρέωση / (πίστωση) ως ακολούθως:			
Αποτελέσματα (Σημ.27)	(10.875)	-	(10.875)
Αποθεματικό επανεκτίμησης	-	(55.676)	(55.676)
<b>Στις 31 Δεκεμβρίου 2010</b>	<b>766.986</b>	<b>593.228</b>	<b>1.360.214</b>

## 19. Εμπορικοί και άλλοι πιστωτές

	2010 €	2009 €
Εμπορικοί πιστωτές	3.948.163	2.858.536
Κοινωνικές ασφαλίσεις και άλλοι φόροι	255.968	241.818
Φόρος Προστιθέμενης Αξίας	215.162	209.488
Οφειλόμενα έξοδα	2.691.110	2.229.845
	<b>7.110.403</b>	<b>5.539.687</b>

Η δίκαιη αξία των εμπορικών και άλλων πιστωτών που έχουν λήξη εντός ενός έτους είναι περίπου η ίδια με τη λογιστική αξία κατά την ημερομηνία αναφοράς.

## 20. Αναβαλλόμενο εισόδημα

	2010 €	2009 €
Κρατικές χορηγίες	11.204	14.239
	<b>11.204</b>	<b>14.239</b>
Εντός ενός έτους	3.032	3.032
Πέραν του ενός έτους	8.172	11.207
	<b>11.204</b>	<b>14.239</b>

# Σημειώσεις στις ενοποιημένες οικονομικές

## καταστάσεις

Τίτος που έληξε στις 31 Δεκεμβρίου 2010

### 21. Τρέχουσες φορολογικές υποχρεώσεις

	2010	2009
	€	€
Εταιρικός φόρος	341.580	82.998
Τιχτακτη εισφορά για την άμυνα	14	15
	<u>341.594</u>	<u>83.013</u>

### 22. Λειτουργικοί τομείς

Οι Σύμβουλοι έχουν προσδιορίσει τις 2 γραμμές επιχειρηματικής δραστηριότητας ως τους λειτουργικούς τομείς του Ομίλου. Οι λειτουργικοί τομείς αυτοί ελέγχονται και οι στρατηγικές αποφάσεις λαμβάνονται με βάση τα λειτουργικά αποτελέσματα των τομέων

2010	Αναφυκτικά και άλλα ποτά €	Κατεψυγμένα φαγητά €	Απαλοιφές €	Ολικό €
Εισοδήματα	38.949.176	3.893.974	-	42.843.150
Έσοδα από τόκους	551.748	2.453	-	554.201
Έξοδα τόκων	176.134	10.135	(142.282)	43.987
Κέρδος πριν την φορολογία	5.292.447	88.547	(96.349)	5.284.645
Φορολογία	(1.161.744)	(14.560)	-	(1.176.304)
Περιουσιακά στοιχεία	58.281.500	4.658.750	(3.117.807)	59.822.443
Υποχρεώσεις	(8.585.233)	(3.425.675)	3.030.758	(8.980.150)
Κεφαλαιουχικές δαπάνες	902.403	21.216	-	923.619
Αποσβέσεις	<u>(1.939.551)</u>	<u>(36.206)</u>	<u>-</u>	<u>(1.975.757)</u>

2009	Αναφυκτικά και άλλα ποτά €	Κατεψυγμένα φαγητά €	Απαλοιφές €	Ολικό €
Εισοδήματα	35.569.990	4.150.526	-	39.720.516
Έσοδα από τόκους	603.048	887	-	603.935
Έξοδα τόκων	13.806	29.721	(17.608)	25.919
Κέρδος πριν την φορολογία	4.507.810	258.372	(140.314)	4.625.868
Φορολογία	(1.044.932)	(57.115)	-	(1.102.047)
Περιουσιακά στοιχεία	55.938.543	4.370.261	(2.913.531)	57.395.273
Υποχρεώσεις	(6.911.377)	(3.115.171)	2.826.828	(7.199.720)
Κεφαλαιουχικές δαπάνες	682.887	20.327	-	703.214
Αποσβέσεις	<u>(1.849.714)</u>	<u>(50.916)</u>	<u>-</u>	<u>(1.900.628)</u>

Ο Όμιλος δραστηριοποιείται σε μία μοναδική γεωγραφική περιοχή (εντός της χώρας που εδρεύει) και ως εκ τούτου δεν παρουσιάζεται οποιαδήποτε γεωγραφική ανάλυση.

# Σημειώσεις στις ενοποιημένες οικονομικές καταστάσεις

Έτος που έληξε στις 31 Δεκεμβρίου 2010

## 23. Κέρδος από εργασίες

	2010	2009
	€	€
Το κέρδος από εργασίες αναφέρεται μετά τη χρέωση των πιο κάτω κονδυλίων:		
Αποσβέσεις άυλων περιουσιακών στοιχείων (Σημ.8)	81.588	82.787
Αποσβέσεις ακινήτων, εγκαταστάσεων και εξοπλισμού (Σημ.7)	1.894.169	1.817.841
Κόστος προσωπικού (Σημ.24)	7.448.814	7.321.532
Λμμοιβή ελεγκτών - τρέχοντος έτους	79.000	79.000
Εκμίσθωση κτιρίων και γης	493.887	469.553
Ζημιά από πώληση ακινήτων, εγκαταστάσεων και εξοπλισμού	-	26.907
Εμπορικοί χρεώστες - διαγραφή	35.371	-
Εμπορικοί χρεώστες - χρέωση για απομείωση	<u>1.470.304</u>	<u>326.176</u>

Πέραν από τις αποσβέσεις έρευνας και ανάπτυξης που περιλαμβάνονται στις αποσβέσεις των άυλων περιουσιακών στοιχείων, δεν υπάρχουν οποιαδήποτε άλλα έξοδα έρευνας και ανάπτυξης για τα έτη 2010 και 2009.

## 24. Κόστος προσωπικού

	2010	2009
	€	€
Λμμοιβή Συμβούλων	23.250	16.872
Μισθοί και ημερομίσθια	6.393.391	6.362.186
Κοινωνικές ασφάλισεις και άλλα ταμεία	582.407	505.240
Ταμείο κοινωνικής συνοχής	127.798	124.064
Εισφορές σε ταμείο προνοίας	<u>321.968</u>	<u>313.170</u>
	<u>7.448.814</u>	<u>7.321.532</u>
Μέσος όρος αριθμού υπαλλήλων	<u>227</u>	<u>237</u>

Ο Όμιλος λειτουργεί σχέδιο καθορισμένων συνεισφορών, το Ταμείο Προνοίας Υπαλλήλων A & P (Andreou & Paraskevaides) Enterprises Public Company Limited, που χρηματοδοτείται ξεχωριστά και ετοιμάζει τις δικές του οικονομικές καταστάσεις, από το οποίο οι υπάλληλοι δικαιούνται πληρωμή ορισμένων ωφελημάτων κατά την αφυπηρέτηση ή πρόωρο τερματισμό της υπηρεσίας τους.

# Σημειώσεις στις ενοποιημένες οικονομικές καταστάσεις

Έτος που έληξε στις 31 Δεκεμβρίου 2010

## 25. Έσοδα / έξοδα χρηματοδότησης

	2010	2009
	€	€
Πιστωτικοί τόκοι	554.201	603.935
Συναλλαγματικό κέρδος	11.094	45.609
<b>Έσοδα χρηματοδότησης</b>	<b>565.295</b>	<b>649.544</b>
Ζημιά από δυσοληψίες σε ξένο συνάλλαγμα	6.592	17.496
Τόκοι πληρωτέοι	43.987	25.919
Τόκοι φορολογίας - προηγούμενων ετών	142.282	17.608
Διάφορα έξοδα χρηματοδότησης	31.723	35.013
<b>Έξοδα χρηματοδότησης</b>	<b>224.584</b>	<b>96.036</b>
<b>Καθαρά έσοδα χρηματοδότησης</b>	<b>340.711</b>	<b>553.508</b>

## 26. Κέρδος από επενδυτικές δραστηριότητες

	2010	2009
	€	€
Ζημιά από πώληση χρηματοοικονομικών περιουσιακών στοιχείων διαθέσιμων προς πώληση	-	(445)
Χρέωση για απομείωση στην αξία των χρηματοοικονομικών περιουσιακών στοιχείων διαθέσιμων προς πώληση	-	(333.177)
	-	(333.622)

## 27. Έξοδο φορολογίας

	2010	2009
	€	€
Εταιρικός φόρος - τρέχοντος έτους	757.821	537.112
Εταιρικός φόρος - προηγούμενων ετών	370.178	21.518
Αμυντική εισφορά - τρέχοντος έτους	59.180	70.152
Αμυντική εισφορά - προηγούμενων ετών	-	1.752
Αναβαλλόμενη φορολογία - (πίστωση)/ χρέωση (Σημ.18)	(10.875)	27.277
Άλλοι φόροι - προηγούμενων ετών	-	444.236
Χρέωση έτους	<b>1.176.304</b>	<b>1.102.047</b>

Ο Όμιλος υπόκειται σε εταιρική φορολογία στα φορολογητέα κέρδη με συντελεστή 10<sup>ο</sup> α. (Οποιαδήποτε κεφαλαιουχικά κέρδη φορολογούνται με συντελεστή 20<sup>ο</sup> α.

Κάτω από ορισμένες προϋποθέσεις οι τόκοι φορολογούνται είτε με εταιρικό φόρο είτε υπόκεινται σε αμυντική εισφορά με ποσοστό 10<sup>ο</sup> α. Επομένως, και στις δύο περιπτώσεις ο πραγματικός φορολογικός συντελεστής είναι 10<sup>ο</sup> α. Σε ορισμένες περιπτώσεις μερίσματα από το εξωτερικό μπορεί να υπόκεινται σε αμυντική εισφορά με ποσοστό 15<sup>ο</sup> α.



# Σημειώσεις στις ενοποιημένες οικονομικές καταστάσεις

Έτος που έληξε στις 31 Δεκεμβρίου 2010

## 27. Έξοδο φορολογίας (συνέχεια)

Ο φόρος επί των κερδών του Ομίλου πριν τη φορολογία διαφέρει από το θεωρητικό ποσό που θα προέκυπτε χρησιμοποιώντας τα εφαρμόσιμα ποσοστά φορολογίας ως εξής:

	2010	2009
	€	€
Κέρδος πριν από τη φορολογία	<u>5.284.645</u>	<u>4.625.868</u>
Φόρος υπολογιζόμενος με τα εφαρμόσιμα ποσοστά φορολογίας	528.465	462.587
Φορολογική επίδραση εξόδων που δεν εκπίπτουν για φορολογικούς σκοπούς	410.686	301.275
Φορολογική επίδραση εκπτώσεων και εισοδήματος που δεν υπόκειται σε φορολογία	(181.330)	(224.999)
Αμυντική εισφορά - τρέχοντος έτους	59.180	70.152
Αναβαλλόμενη φορολογία	(10.875)	27.277
Φόροι προηγούμενων ετών	<u>370.178</u>	<u>465.755</u>
Χρέωση φορολογίας	<u>1.176.304</u>	<u>1.102.047</u>

## 28. Κέρδος ανά μετοχή

	2010	2009
Βασικό κέρδος ανά μετοχή		
Κέρδος που αναλογεί στους μετόχους (€)	<u>4.108.341</u>	<u>3.523.821</u>
Μεσοσταθμικός αριθμός μετοχών που ήταν εκδομένες κατά τη διάρκεια του έτους	<u>182.724.286</u>	<u>182.724.286</u>
Βασικό κέρδος ανά μετοχή (σεντ)	<u>2,25</u>	<u>1,93</u>
Απομειωμένο κέρδος ανά μετοχή (σεντ)	<u>2,25</u>	<u>1,93</u>

Το βασικό κέρδος ανά μετοχή υπολογίζεται διαιρώντας το κέρδος του έτους που αναλογεί στους κοινούς μετόχους της μητρικής εταιρείας με το μεσοσταθμικό αριθμό κοινών μετοχών που ήταν σε έκδοση κατά τη διάρκεια του έτους.

Το απομειωμένο κέρδος ανά μετοχή υπολογίζεται λαμβάνοντας υπόψη την επίδραση όλων δυνητικών μετοχών που απομειώνουν τα κέρδη και που υπήρχαν κατά τη διάρκεια του έτους.

## Σημειώσεις στις ενοποιημένες οικονομικές καταστάσεις

Έτος που έληξε στις 31 Δεκεμβρίου 2010

### 29. Μερίσματα

	2010	2009
	€	€
Τελικό μέρισμα που πληρώθηκε	<u>3.508.306</u>	<u>3.837.210</u>
	<u>3.508.306</u>	<u>3.837.210</u>

Κατά την Ετήσια Γενική Συνέλευση στις 2 Ιουνίου 2011, θα προταθεί μέρισμα 2,24 σεντ του Ευρώ ανά μετοχή από τα κέρδη του 2010 συνολικού ύψους € 4.093.024. Αυτές οι οικονομικές καταστάσεις δεν περιλαμβάνουν αυτό το πληρωτέο μέρισμα που θα λογιστεί στα ίδια κεφάλαια ως διανομή των συσσωρευμένων κερδών στο έτος που λήγει στις 31 Δεκεμβρίου 2011.

Στις 3 Ιουνίου 2010 η Εταιρεία σε Γενική Συνέλευση ενέκρινε την πληρωμή τελικού μερίσματος ύψους € 3.508.306 (2009: € 3.837.210).

Τα μερίσματα που πληρώνονται σε φυσικά πρόσωπα που είναι φορολογικοί κάτοικοι Κύπρου υπόκεινται σε παρακράτηση ειδικής εισφοράς για την άμυνα με ποσοστό 15%. Επομένως από το προτεινόμενο μέρισμα από τα κέρδη του έτους 2010 θα αφαιρεθεί ειδική εισφορά για την άμυνα ύψους €613.954 όταν το μέρισμα πληρωθεί στους μετόχους.

### 30. Συναλλαγές με συνδεδεμένα μέρη

Η Εταιρεία ελέγχεται από την A & P (Andreou & Paraskevaides) Holdings Ltd, εγγεγραμμένη στην Κύπρο, η οποία κατέχει το 60 % των μετοχών της Εταιρείας.

Οι πιο κάτω συναλλαγές έγιναν με συνδεδεμένα μέρη:

#### 30.1 Αμοιβή Συμβούλων και κύριων διευθυντικών στελεχών

Η αμοιβή των Συμβούλων και άλλων σημαντικών μελών της διεύθυνσης ήταν ως εξής:

	2010	2009
	€	€
Δικαιώματα συμβούλων	<u>23.250</u>	<u>16.872</u>
	<u>23.250</u>	<u>16.872</u>

## Σημειώσεις στις ενοποιημένες οικονομικές καταστάσεις

Έτος που έληξε στις 31 Δεκεμβρίου 2010

### 30. Συναλλαγές με συνδεδεμένα μέρη (συνέχεια)

#### 30.2 Πωλήσεις και άλλα έσοδα

		2010	2009
	<u>Φύση συναλλαγών</u>	€	€
C.K. Restaurant System Franchisers Ltd	Εμπορικές	1.476.878	2.082.338
Lani Restaurants Ltd	Εμπορικές	281.830	762.636
G. Paraskevaides (1966) Ltd	Εμπορικές	4.840	2.178
A & P (Andreou & Paraskevaides) Holdings Ltd	Εμπορικές	2.662	862
Serendipity Ltd	Εμπορικές	50.130	40.226
		<u>1.816.340</u>	<u>2.888.240</u>

Οι πωλήσεις στις συνδεδεμένες εταιρείες έγιναν με εμπορικούς όρους και προϋποθέσεις

#### 30.3 Εισπρακτέα από συνδεδεμένα μέρη (Σημ.13)

		2010	2009
<u>Όνομα</u>	<u>Φύση συναλλαγών</u>	€	€
C.K. Restaurant System Franchisers Ltd	Εμπορικές	980.967	1.053.053
G. Paraskevaides (1966) Ltd	Εμπορικές	25.533	24.144
Serendipity Ltd	Εμπορικές	14.631	11.456
Lani Restaurants Ltd	Εμπορικές	1.560.733	1.414.925
		<u>2.581.864</u>	<u>2.503.578</u>

Μέτοχοι της C.K. Restaurant System Franchisers Ltd, είναι 40% η κυρία Χριστίνα Παρασκευαΐδου και 30% ο κύριος Κυριάκος Ανδρέου οι οποίοι είναι έμμεσα 60% μέτοχοι της Εταιρείας. Μέτοχοι της A & P (Andreou & Paraskevaides) Holdings Ltd είναι 50% η κυρία Χριστίνα Παρασκευαΐδου και 50% ο κύριος Κυριάκος Ανδρέου. Μέτοχοι της Lani Restaurants Ltd είναι 15% η εταιρεία G. Paraskevaides (1966) Ltd, στην οποία είναι μέτοχος η κυρία Χριστίνα Παρασκευαΐδου με ποσοστό 31,5%. Μέτοχοι της Serendipity Ltd είναι με 99,9% η G. Paraskevaides (1966) Ltd.

# Σημειώσεις στις ενοποιημένες οικονομικές καταστάσεις

Έτος που έληξε στις 31 Δεκεμβρίου 2010

## 31. Συμμετοχή συμβούλων στο κεφάλαιο της εταιρείας

Το ποσοστό στο μετοχικό κεφάλαιο της Εταιρείας που κατέχουν κατά κυριότητα, άμεσα ή έμμεσα, τα μέλη του Διοικητικού Συμβουλίου, η σύζυγος και τα ανήλικα τέκνα τους στις 31 Δεκεμβρίου 2010 και 28 Απριλίου 2011 ήταν ως ακολούθως:

	31 Δεκεμβρίου 2010	28 Απριλίου 2011
	%	%
Χριστίνα Παρασκευαΐδου	30,00	30,00
Κυριάκος Ανδρέου	30,00	30,00
Γεώργιος Ανδρέου	-	-
Κίκης Λευκαρίτης	-	-
Αντώνης Χατζηπαύλου	-	-
Ανδρέας Παπαθωμάς	-	-
Γιάννης Αριστοτέλους	0,35	0,35
Γιάννης Σπανός	-	-

Το ποσοστό της κυρίας Χριστίνας Παρασκευαΐδου και του κυρίου Κυριάκου Ανδρέου αναφέρεται στην έμμεση συμμετοχή τους μέσω της ελεγχόμενης από τους ίδιους A & P (Andreou & Paraskevaides) Holdings Ltd.

## 32. Μέτοχοι που κατέχουν πέραν του 5% του κεφαλαίου

Οι μέτοχοι που κατείχαν πέραν του 5% του μετοχικού κεφαλαίου της Εταιρείας στις 31 Δεκεμβρίου 2010 και 28 Απριλίου 2011 ήταν ως ακολούθως:

	31 Δεκεμβρίου 2010	28 Απριλίου 2011
	%	%
A & P (Andreou & Paraskevaides) Holdings Ltd	60,00	60,00
Επενδυτική Εταιρεία Δήμητρα Ατδ	10,12	10,12

## 33. Σημαντικές συμβάσεις με όργανα διοίκησης

Στις 24 Αυγούστου 2000, με απόφαση του Διοικητικού Συμβουλίου της Εταιρείας, ο κύριος Κυριάκος Ανδρέου διορίστηκε Διευθύνων Σύμβουλος της Εταιρείας. Η ετήσια αμοιβή του καθορίστηκε στις €341.702.

Για το έτος που έληξε στις 31 Δεκεμβρίου 2009 και το έτος που έληξε 31 Δεκεμβρίου 2010, ο κύριος Κυριάκος Ανδρέου αποποιείται του δικαιώματός του στην καταβολή των απολαβών του που ανέρχονται σε €341.702 το έτος.

## 34. Ενδεχόμενες υποχρεώσεις

Ο Όμιλος δεν είχε ενδεχόμενες υποχρεώσεις στις 31 Δεκεμβρίου 2010.

# Σημειώσεις στις ενοποιημένες οικονομικές καταστάσεις

Έτος που έληξε στις 31 Δεκεμβρίου 2010

---

## **35. Δεσμεύσεις**

### **Δεσμεύσεις για ενοίκια**

Οι δεσμεύσεις του Ομίλου αφορούν την ενοικίαση κτιρίων και γης.

Το σύνολο των ελάχιστων μελλοντικών καταβολών μισθωμάτων σύμφωνα με τις μη ακυρώσιμες λειτουργικές μισθώσεις είναι ως εξής:

	<b>2010</b>	2009
	<b>€</b>	€
Εντός ενός έτους	<b>755.922</b>	692.547
Μεταξύ ενός και πέντε ετών	<b>1.727.851</b>	2.041.299
Πέραν των πέντε ετών	-	442.475
	<b><u>2.483.773</u></b>	<u>3.176.321</u>

## **36. Γεγονότα μεταγενέστερα της λήξης του έτους**

Δεν υπήρξαν σημαντικά γεγονότα μεταγενέστερα της λήξης του έτους που να έχουν σχέση με την κατανόηση των οικονομικών καταστάσεων.

Έκθεση Ανεξάρτητων Ελεγκτών σελίδες 24 μέχρι 25

**A & P (Andreou & Paraskevaides)  
Enterprises Public Company  
Limited**

Οικονομικές Καταστάσεις  
31 Δεκεμβρίου 2010

# Οικονομικές καταστάσεις

31 Δεκεμβρίου 2010

---

<b>ΠΕΡΙΕΧΟΜΕΝΑ</b>	<b>ΣΕΛΙΔΑ</b>
Πληροφορίες Εταιρείας	1
Έκθεση Διοικητικού Συμβουλίου	2 - 3
Έκθεση ανεξάρτητων ελεγκτών	4 - 5
Κατάσταση οικονομικής θέσης	6
Κατάσταση αποτελεσμάτων	7
Κατάσταση συνολικών εσόδων	8
Κατάσταση μεταβολών ιδίων κεφαλαίων	9
Κατάσταση ταμειακών ροών	10
Σημειώσεις στις οικονομικές καταστάσεις	11 - 45

## Πληροφορίες εταιρείας

---

Διοικητικό Συμβούλιο:	Χριστίνα Παρασκευαΐδου - Εκτελεστική Πρόεδρος Κυριάκος Ανδρέου - Εκτελεστικός Αντιπρόεδρος και Διευθύνων Σύμβουλος Γεώργιος Ανδρέου - Μη Εκτελεστικός Αντιπρόεδρος Κίηης Λευκαρίτης Αντώνης Χατζηπαύλου Ανδρέας Παπαθωμάς Πανίκος Αριστοτέλους Πάρης Σπανός (Διορίστηκε στις 12 Μαρτίου 2010)
Γραμματέας Εταιρείας:	Γεώργιος Ανδρέου
Ανεξάρτητοι Ελεγκτές:	Grant Thornton (Cyprus) Ltd Εγκεκριμένοι Λογιστές Αγίου Νικολάου 41-49 Nimeli Court, Block C T.Θ. 23907 1687 Λευκωσία, Κύπρος
Εγγεγραμμένο γραφείο:	Δεληγιώργη 1 Κτίριο Κόσμος T.K 1066 Λευκωσία
Τραπεζίτες:	Εθνική Τράπεζα της Ελλάδος (Κύπρου) Λτδ Alpha Bank Cyprus Ltd Eurobank EFG Cyprus Ltd Τράπεζα Κύπρου Δημόσια Εταιρεία Λτδ
Αριθμός εγγραφής:	844



# Έκθεση Διοικητικού Συμβουλίου

---

Το Διοικητικό Συμβούλιο υποβάλλει την έκθεση του μαζί με τις ελεγμένες οικονομικές καταστάσεις της Εταιρείας για το έτος που έληξε στις 31 Δεκεμβρίου 2010.

## Κύρια δραστηριότητα

Η κύρια δραστηριότητα της Εταιρείας, που δεν έχει αλλάξει από το προηγούμενο έτος, είναι η παραγωγή, εμφιάλωση και διανομή αεριούχων αναψυκτικών, χυμών, τσαγιού και σκουός και η εμπορία νερού.

## Υποκαταστήματα

Οι δραστηριότητες της Εταιρείας δεν διεξάγονται μέσω οποιουδήποτε υποκαταστήματος.

## Ανασκόπηση τρέχουσας κατάστασης, προβλεπόμενες μελλοντικές εξελίξεις και σημαντικοί κίνδυνοι

Η εξέλιξη της Εταιρείας μέχρι σήμερα, τα οικονομικά της αποτελέσματα και η οικονομική της θέση όπως παρουσιάζονται στις οικονομικές καταστάσεις θεωρούνται ικανοποιητικά.

Οι σημαντικότεροι κίνδυνοι που αντιμετωπίζει η Εταιρεία και οι ενέργειες που λαμβάνει για αντιμετώπιση τους, αναφέρονται στη σημείωση 4 των οικονομικών καταστάσεων.

## Αποτελέσματα

Τα αποτελέσματα της Εταιρείας για το έτος παρουσιάζονται στις σελίδες 7 και 8. Το Διοικητικό Συμβούλιο εισηγείται την πληρωμή μερίσματος όπως παρουσιάζεται πιο κάτω και το υπόλοιπο καθαρό κέρδος για το έτος μεταφέρεται στα αποθεματικά.

## Μερίσματα

Οι Σύμβουλοι εισηγούνται μέρισμα 2,24 σεντ του Ευρώ ανά μετοχή από τα κέρδη του 2010 που ανέρχεται σε € 4.093.024 το οποίο θα υποβληθεί για έγκριση στην Ετήσια Γενική Συνέλευση.

Στις 3 Ιουνίου 2010 η Εταιρεία σε Γενική Συνέλευση ενέκρινε την πληρωμή τελικού μερίσματος ύψους € 3.508.306 (2009: € 3.837.210).

## Μετοχικό κεφάλαιο

Δεν υπήρξαν αλλαγές στο μετοχικό κεφάλαιο της Εταιρείας κατά τη διάρκεια του υπό εξέταση έτους.

## Διοικητικό Συμβούλιο

Τα μέλη του Διοικητικού Συμβουλίου στις 31 Δεκεμβρίου 2010 και κατά την ημερομηνία της έκθεσης αυτής παρουσιάζονται στη σελίδα 1. Όλοι τους ήταν μέλη του Διοικητικού Συμβουλίου καθ' όλη τη διάρκεια του έτους που έληξε στις 31 Δεκεμβρίου 2010 εκτός από τον κύριο Πάρη Σπανό ο οποίος διορίστηκε Σύμβουλος στις 12 Μαρτίου 2010.

Σύμφωνα με το Καταστατικό της Εταιρείας όλα τα σημερινά μέλη του Διοικητικού Συμβουλίου διατηρούν το αξίωμα τους.

Δεν υπήρξαν σημαντικές αλλαγές στην ανάθεση ευθυνών και αμοιβή των μελών του Διοικητικού Συμβουλίου.

## Γεγονότα μεταγενέστερα της λήξης του έτους

Δεν υπήρξαν σημαντικά γεγονότα μεταγενέστερα της ημερομηνίας αναφοράς που να έχουν σχέση με την κατανόηση των οικονομικών καταστάσεων.


# Έκθεση Διοικητικού Συμβουλίου

---

## Ανεξάρτητοι Ελεγκτές

Οι ανεξάρτητοι ελεγκτές, Grant Thornton (Cyprus) Ltd, έχουν εκδηλώσει επιθυμία να εξακολουθήσουν να παρέχουν τις υπηρεσίες τους και ψήφισμα που να εξουσιοδοτεί το Διοικητικό Συμβούλιο να καθορίσει την αμοιβή τους, θα κατατεθεί στην Ετήσια Γενική Συνέλευση.

Με εντολή του Διοικητικού Συμβουλίου,



Γεώργιος Ανδρέου  
Γραμματέας

Λευκωσία, 28 Απριλίου 2011

## ΕΚΘΕΣΗ ΑΝΕΞΑΡΤΗΤΩΝ ΕΛΕΓΚΤΩΝ ΠΡΟΣ ΤΑ ΜΕΛΗ ΤΗΣ Α & Ρ (ANDREOU & PARASKEVAIDES) ENTERPRISES PUBLIC COMPANY LIMITED

### Έκθεση επί των Οικονομικών Καταστάσεων

Έχουμε ελέγξει τις οικονομικές καταστάσεις της μητρικής εταιρείας Α & Ρ (Andreou & Paraskevaides) Enterprises Public Company Limited (η "Εταιρεία") στις σελίδες 6 μέχρι 45, που αποτελούνται από την κατάσταση οικονομικής θέσης στις 31 Δεκεμβρίου 2010, και τις καταστάσεις αποτελεσμάτων, συνολικών εσόδων, μεταβολών ιδίων κεφαλαίων και ταμειακών ροών για το έτος που έληξε την ημερομηνία αυτή, καθώς και περίληψη των σημαντικών λογιστικών πολιτικών και λοιπές επεξηγηματικές σημειώσεις.

Έχουμε εκδώσει ξεχωριστή έκθεση επί των ενοποιημένων οικονομικών καταστάσεων της Εταιρείας και των θυγατρικών για το έτος που έληξε στις 31 Δεκεμβρίου 2010.

### *Ευθύνη του Διοικητικού Συμβουλίου για τις Οικονομικές Καταστάσεις*

Το Διοικητικό Συμβούλιο της Εταιρείας είναι υπεύθυνο για την κατάρτιση οικονομικών καταστάσεων που να δίνουν αληθινή και δίκαιη εικόνα σύμφωνα με τα Διεθνή Πρότυπα Χρηματοοικονομικής Αναφοράς όπως αυτά υιοθετήθηκαν από την Ευρωπαϊκή Ένωση (ΕΕ) και τις απαιτήσεις του περί Εταιρειών Νόμου της Κύπρου, Κεφ. 113. Η ευθύνη αυτή περιλαμβάνει: σχεδιασμό, εφαρμογή και τήρηση εσωτερικών δικλίδων σχετικών με την κατάρτιση και τη δίκαιη παρουσίαση οικονομικών καταστάσεων απαλλαγμένων από ουσιώδες σφάλμα, είτε οφείλεται σε απάτη είτε σε λάθος, επιλογή και εφαρμογή κατάλληλων λογιστικών πολιτικών, και υπολογισμό λογιστικών εκτιμήσεων που είναι λογικές για τις περιστάσεις.

### *Ευθύνη των Ελεγκτών*

Η δική μας ευθύνη είναι να εκφράσουμε γνώμη επί αυτών των οικονομικών καταστάσεων με βάση τον έλεγχό μας. Διενεργήσαμε τον έλεγχό μας σύμφωνα με τα Διεθνή Πρότυπα Ελέγχου. Τα Πρότυπα αυτά απαιτούν να συμμορφωνόμαστε με κανόνες δεοντολογίας καθώς και να σχεδιάζουμε και διενεργούμε τον έλεγχο με σκοπό την απόκτηση λελογισμένης διασφάλισης για το εάν οι οικονομικές καταστάσεις είναι απαλλαγμένες από ουσιώδες σφάλμα.

Ένας έλεγχος περιλαμβάνει τη διενέργεια διαδικασιών για την απόκτηση ελεγκτικών τεκμηρίων σχετικά με τα ποσά και τις γνωστοποιήσεις στις οικονομικές καταστάσεις. Οι επιλεγόμενες διαδικασίες βασίζονται στην κρίση του ελεγκτή, περιλαμβανομένης της εκτίμησης των κινδύνων ουσιώδους σφάλματος των οικονομικών καταστάσεων, είτε οφείλεται σε απάτη είτε σε λάθος. Κατά τη διενέργεια αυτών των εκτιμήσεων κινδύνων, ο ελεγκτής εξετάζει τις εσωτερικές δικλίδες που σχετίζονται με την κατάρτιση οικονομικών καταστάσεων της οντότητας που δίνουν αληθινή και δίκαιη εικόνα με σκοπό το σχεδιασμό ελεγκτικών διαδικασιών κατάλληλων για τις περιστάσεις, αλλά όχι με σκοπό την έκφραση γνώμης επί της αποτελεσματικότητας των εσωτερικών δικλίδων της οντότητας. Ο έλεγχος περιλαμβάνει επίσης την αξιολόγηση της καταλληλότητας των λογιστικών πολιτικών που χρησιμοποιήθηκαν και του λελογισμένου των λογιστικών εκτιμήσεων που έγιναν από το Διοικητικό Συμβούλιο, καθώς και την αξιολόγηση της συνολικής παρουσίασης των οικονομικών καταστάσεων.

Πιστεύουμε ότι τα ελεγκτικά τεκμήρια που έχουμε αποκτήσει είναι επαρκή και κατάλληλα για να παράσχουν βάση για την ελεγκτική μας γνώμη.

### Γνώμη

Κατά τη γνώμη μας, οι οικονομικές καταστάσεις δίνουν αληθινή και δίκαιη εικόνα της οικονομικής θέσης της μητρικής εταιρείας Α & Ρ (Andreou & Paraskevaides) Enterprises Public Company Limited στις 31 Δεκεμβρίου 2010 και της χρηματοοικονομικής επίδοσης και των ταμειακών ροών της για το έτος που έληξε την ημερομηνία αυτή σύμφωνα με τα Διεθνή Πρότυπα Χρηματοοικονομικής Αναφοράς όπως αυτά υιοθετήθηκαν από την ΕΕ και τις απαιτήσεις του περί Εταιρειών Νόμου της Κύπρου, Κεφ. 113.

### Έκθεση επί Άλλων Νομικών Απαιτήσεων

Σύμφωνα με τις απαιτήσεις του περί Ελεγκτών και Υποχρεωτικών Ελέγχων των Ετήσιων και των Ενοποιημένων Λογαριασμών Νόμου του 2009, αναφέρουμε τα πιο κάτω:

- Έχουμε πάρει όλες τις πληροφορίες και εξηγήσεις που θεωρήσαμε αναγκαίες για σκοπούς του ελέγχου μας.
- Κατά τη γνώμη μας, έχουν τηρηθεί από την Εταιρεία κατάλληλα λογιστικά βιβλία.
- Οι οικονομικές καταστάσεις της Εταιρείας συμφωνούν με τα λογιστικά βιβλία.
- Κατά τη γνώμη μας και από όσα καλύτερα έχουμε πληροφορηθεί και σύμφωνα με τις εξηγήσεις που μας δόθηκαν, οι οικονομικές καταστάσεις παρέχουν τις απαιτούμενες από τον περί Εταιρειών Νόμο της Κύπρου, Κεφ 113, πληροφορίες με τον απαιτούμενο τρόπο.
- Κατά τη γνώμη μας, οι πληροφορίες που δίνονται στην έκθεση του Διοικητικού Συμβουλίου στις σελίδες 2 μέχρι 3 συνάδουν με τις οικονομικές καταστάσεις.

### Άλλο Θέμα

Αυτή η έκθεση, περιλαμβανομένης και της γνώμης, ετοιμάστηκε για τα μέλη της Εταιρείας ως σώμα και μόνο σύμφωνα με το Άρθρο 34 του περί Ελεγκτών και Υποχρεωτικών Ελέγχων των Ετήσιων και των Ενοποιημένων Λογαριασμών Νόμου του 2009 και για κανένα άλλο σκοπό. Δίνοντας αυτή τη γνώμη δεν αποδεχόμαστε ή αναλαμβάνουμε ευθύνη για οποιοδήποτε άλλο σκοπό ή προς οποιοδήποτε άλλο πρόσωπο στη γνώση του οποίου αυτή η έκθεση δυνατόν να περιέλθει.



### Γιώργος Πούρος

Εγκεκριμένος Λογιστής και Εγγεγραμμένος Ελεγκτής  
ει μέρους και για λογαριασμό της

Grant Thornton (Cyprus) Ltd

Εγκεκριμένοι Λογιστές και Εγγεγραμμένοι Ελεγκτές


Λευκωσία, 28 Απριλίου 2011


## Κατάσταση οικονομικής θέσης

31 Δεκεμβρίου 2010

	Σημ.	2010 €	2009 €
<b>ΠΕΡΙΟΥΣΙΑΚΑ ΣΤΟΙΧΕΙΑ</b>			
<b>Μη κυκλοφορούντα περιουσιακά στοιχεία</b>			
Ακίνητα, εγκαταστάσεις και εξοπλισμός	7	15.834.442	16.806.846
Άυλα στοιχεία ενεργητικού	8	611.926	676.670
Επενδύσεις σε θυγατρικές εταιρείες	10	87.074	87.074
Χρηματοοικονομικά περιουσιακά στοιχεία διαθέσιμα προς πώληση	11	29.556	38.528
		<u>16.562.998</u>	<u>17.609.118</u>
<b>Κυκλοφορούντα περιουσιακά στοιχεία</b>			
Αποθέματα	12	2.457.805	2.458.477
Εμπορικά και άλλα εισπρακτέα ποσά	13	21.300.815	19.721.184
Μετρητά στην τράπεζα και στο ταμείο	14	17.959.882	16.149.764
		<u>41.718.502</u>	<u>38.329.425</u>
<b>Σύνολο περιουσιακών στοιχείων</b>		<u><b>58.281.500</b></u>	<u><b>55.938.543</b></u>
<b>ΙΔΙΑ ΚΕΦΑΛΑΙΑ ΚΑΙ ΥΠΟΧΡΕΩΣΕΙΣ</b>			
<b>Ίδια κεφάλαια και αποθεματικά</b>			
Μετοχικό κεφάλαιο	15	31.063.129	31.063.129
Άλλα αποθεματικά	16	9.315.519	9.268.814
Συσσωρευμένα κέρδη		9.317.620	8.695.223
		<u>49.696.268</u>	<u>49.027.166</u>
<b>Μη τρέχουσες υποχρεώσεις</b>			
Δανεισμός	17	24.079	40.342
Αναβαλλόμενες φορολογικές υποχρεώσεις	18	1.360.214	1.426.765
Αναβαλλόμενο εισόδημα	20	8.173	11.207
		<u>1.392.466</u>	<u>1.478.314</u>
<b>Τρέχουσες υποχρεώσεις</b>			
Εμπορικοί και άλλοι πιστωτές	19	6.752.379	5.320.365
Αναβαλλόμενο εισόδημα	20	3.034	3.034
Δανεισμός	17	86.324	19.399
Τρέχουσες φορολογικές υποχρεώσεις	21	351.029	90.265
		<u>7.192.766</u>	<u>5.433.063</u>
<b>Σύνολο υποχρεώσεων</b>		<u><b>8.585.232</b></u>	<u><b>6.911.377</b></u>
<b>Σύνολο ιδίων κεφαλαίων και υποχρεώσεων</b>		<u><b>58.281.500</b></u>	<u><b>55.938.543</b></u>

Στις 28 Απριλίου 2011 το Διοικητικό Συμβούλιο της A & P (Andreou & Paraskevaides) Enterprises Public Company Limited ενέκρινε αυτές τις οικονομικές καταστάσεις για έκδοση.

  
Χριστίνα Παρασκευαΐδου  
Εκτελεστική Πρόεδρος

  
Γεώργιος Ανδρέου  
Μη Εκτελεστικός Αντιπρόεδρος

Οι σημειώσεις στις σελίδες 11 μέχρι 45 αποτελούν αναπόσπαστο μέρος αυτών των οικονομικών καταστάσεων.

## Κατάσταση αποτελεσμάτων

Έτος που έληξε στις 31 Δεκεμβρίου 2010

	Σημ.	2010 €	2009 €
<b>Εισοδήματα</b>		<b>38.949.175</b>	35.569.990
Κόστος πωλήσεων		<u>(19.341.622)</u>	<u>(18.265.707)</u>
<b>Μικτό κέρδος</b>		<b>19.607.553</b>	17.304.283
Άλλα έσοδα	22	<b>99.034</b>	143.771
Έξοδα διοίκησης		<b>(1.317.939)</b>	(1.165.810)
Έξοδα διανομής και πωλήσεων		<b>(13.450.944)</b>	<u>(12.026.092)</u>
<b>Κέρδος από εργασίες</b>	23	<b>4.937.704</b>	4.256.152
Έσοδα χρηματοδότησης	25	<b>562.153</b>	645.926
Έξοδα χρηματοδότησης	25	<b>(207.410)</b>	(60.646)
Καθαρή ζημιά από επενδυτικές δραστηριότητες	26	<b>-</b>	<u>(333.622)</u>
<b>Κέρδος πριν από τη φορολογία</b>		<b>5.292.447</b>	4.507.810
Έξοδο φορολογίας	27	<b>(1.161.744)</b>	<u>(1.044.932)</u>
<b>Κέρδος για το έτος</b>		<b><u>4.130.703</u></b>	<b><u>3.462.878</u></b>

## Κατάσταση συνολικών εσόδων

Έτος που έληξε στις 31 Δεκεμβρίου 2010

	Σημ.	2010 €	2009 €
<b>Κέρδος για το έτος</b>		<b><u>4.130.703</u></b>	<u>3.462.878</u>
<b>Άλλα συνολικά έσοδα</b>			
Επανεκτίμηση ακινήτων, εγκαταστάσεων και εξοπλισμού	7	-	1.263.099
Χρηματοοικονομικά περιουσιακά στοιχεία διαθέσιμα προς πώληση:			
Αναπροσαρμογή αναβαλλόμενης φορολογίας	11	<b>55.676</b>	-
Ζημιά απομείωσης που επαναταξινομήθηκε στα αποτελέσματα	11	-	333.177
Αλλαγή δίκαιης αξίας		<b>(8.971)</b>	-
Πώληση χρηματοοικονομικών περιουσιακών στοιχείων διαθέσιμων προς πώληση		-	445
Φορολογία στοιχείων άλλων συνολικών εσόδων		-	<u>(168.425)</u>
<b>Άλλα συνολικά έσοδα μετά τη φορολογία</b>		<b><u>46.705</u></b>	<u>1.428.296</u>
<b>Συνολικά έσοδα για το έτος</b>		<b><u><u>4.177.408</u></u></b>	<u><u>4.891.174</u></u>

## Κατάσταση ταμειακών ροών

Έτος που έληξε στις 31 Δεκεμβρίου 2010

	Σημ.	2010 €	2009 €
<b>Λειτουργικές δραστηριότητες</b>			
Κέρδος πριν από τη φορολογία		5.292.447	4.507.810
Αναπροσαρμογές:			
Αποσβέσεις ακινήτων, εγκαταστάσεων και εξοπλισμού	7	1.858.947	1.768.381
Απόσβεση άυλων περιουσιακών στοιχείων	8	131.624	81.333
Έσοδο από κρατικές χορηγίες		(3.034)	(3.034)
Ζημιά από πώληση ακινήτων, εγκαταστάσεων και εξοπλισμού		-	26.907
Ζημιά από πώληση χρηματοοικονομικών περιουσιακών στοιχείων διαθέσιμων προς πώληση		-	445
Χρέωση για απομείωση στην αξία των χρηματοοικονομικών περιουσιακών στοιχείων διαθέσιμων προς πώληση	11	-	333.177
Πιστωτικούς τόκους	25	(551.748)	(603.048)
Χρεωστικούς τόκους	25	33.851	8.128
		<u>6.762.087</u>	<u>6.120.099</u>
Αλλαγές στο κεφάλαιο κινήσεως:			
Αποθέματα		673	190.702
Εμπορικά και άλλα εισπρακτέα ποσά		(1.579.631)	1.433.800
Εμπορικοί και άλλοι πιστωτές		<u>1.432.014</u>	<u>(364.745)</u>
<b>Ροή μετρητών από εργασίες</b>		<b>6.615.143</b>	<b>7.379.856</b>
Πληρωμή φόρων		<u>(911.855)</u>	<u>(1.222.160)</u>
<b>Καθαρά μετρητά από λειτουργικές δραστηριότητες</b>		<b><u>5.703.288</u></b>	<b><u>6.157.696</u></b>
<b>Επενδυτικές δραστηριότητες</b>			
Πληρωμή για αγορά άυλων στοιχείων ενεργητικού	8	(15.860)	(17.416)
Πληρωμή για αγορά ακινήτων, εγκαταστάσεων και εξοπλισμού		(886.543)	(665.471)
Πληρωμή για αγορά παράγωγων χρηματοοικονομικών μέσων		-	-
Είσπραξη από πώληση ακινήτων, εγκαταστάσεων και εξοπλισμού	7	-	250
Είσπραξη από πώληση χρηματοοικονομικών περιουσιακών στοιχείων διαθέσιμων προς πώληση		-	19.565
Είσπραξη τόκων		<u>551.748</u>	<u>603.048</u>
<b>Καθαρά μετρητά για επενδυτικές δραστηριότητες</b>		<b><u>(401.675)</u></b>	<b><u>(60.024)</u></b>
<b>Χρηματοδοτικές δραστηριότητες</b>			
Αποπληρωμές δανείων		(16.351)	(15.480)
Πληρωμή τόκων		(33.851)	(8.128)
Πληρωμή μερισμάτων		<u>(3.508.306)</u>	<u>(3.837.210)</u>
<b>Καθαρά μετρητά για χρηματοδοτικές δραστηριότητες</b>		<b><u>(3.558.508)</u></b>	<b><u>(3.860.818)</u></b>
<b>Καθαρή αύξηση σε μετρητά και αντίστοιχα μετρητών</b>		<b>1.743.105</b>	<b>2.236.854</b>
Μετρητά και αντίστοιχα μετρητών:			
Στην αρχή του έτους	14	<u>16.149.372</u>	<u>13.912.518</u>
Στο τέλος του έτους	14	<u><u>17.892.477</u></u>	<u><u>16.149.372</u></u>

Οι σημειώσεις στις σελίδες 11 μέχρι 45 αποτελούν αναπόσπαστο μέρος αυτών των οικονομικών καταστάσεων.

Σελίδα 10



## Κατάσταση μεταβολών ιδίων κεφαλαίων

Έτος που έληξε στις 31 Δεκεμβρίου 2010

	Μετοχικό κεφάλαιο €	Άλλα αποθεματικά (Σημ.16) €	Συσσωρευμένα κέρδη €	Ολικό €
<b>Την 1 Ιανουαρίου 2009</b>	<b>31.063.129</b>	<b>7.840.518</b>	<b>9.069.555</b>	<b>47.973.202</b>
<b>Συνολικά έσοδα</b>				
Κέρδος για το έτος	-	-	3.462.878	3.462.878
Επανεκτίμηση ακινήτων, εγκαταστάσεων και εξοπλισμού	-	1.263.099	-	1.263.099
Ζημιά απομείωσης σε χρηματοοικονομικά περιουσιακά στοιχεία διαθέσιμα προς πώληση που επαναταξινομήθηκε στα αποτελέσματα	-	333.177	-	333.177
Πώληση χρηματοοικονομικών περιουσιακών στοιχείων διαθέσιμων προς πώληση	-	445	-	445
Φορολογία στοιχείων άλλων συνολικών εσόδων	-	(168.425)	-	(168.425)
<b>Συνολικά έσοδα για το 2009</b>	<b>-</b>	<b>1.428.296</b>	<b>3.462.878</b>	<b>4.891.174</b>
<b>Συναλλαγές με ιδιοκτήτες</b>				
Μερίσματα	-	-	(3.837.210)	(3.837.210)
	-	-	(3.837.210)	(3.837.210)
<b>Στις 31 Δεκεμβρίου 2009/ 1 Ιανουαρίου 2010</b>	<b>31.063.129</b>	<b>9.268.814</b>	<b>8.695.223</b>	<b>49.027.166</b>
<b>Συνολικά έσοδα</b>				
Κέρδος για το έτος	-	-	4.130.703	4.130.703
Χρηματοοικονομικά περιουσιακά στοιχεία διαθέσιμα προς πώληση - αλλαγή δίκαιης αξίας	-	(8.971)	-	(8.971)
Φορολογία στοιχείων άλλων συνολικών εσόδων	-	55.676	-	55.676
<b>Συνολικά έσοδα για το 2010</b>	<b>-</b>	<b>46.705</b>	<b>4.130.703</b>	<b>4.177.408</b>
<b>Συναλλαγές με ιδιοκτήτες</b>				
Μερίσματα	-	-	(3.508.306)	(3.508.306)
	-	-	(3.508.306)	(3.508.306)
<b>Στις 31 Δεκεμβρίου 2010</b>	<b>31.063.129</b>	<b>9.315.519</b>	<b>9.317.620</b>	<b>49.696.268</b>

Εταιρείες που δεν διανέμουν 70% των κερδών τους μετά τη φορολογία, όπως προσδιορίζονται από τον περί Εκτάκτου Εισφοράς για την Άμυνα της Δημοκρατίας Νόμο, κατά τη διάρκεια των δύο ετών από το τέλος του φορολογικού έτους στο οποίο τα κέρδη αναφέρονται, θα θεωρείται πως έχουν διανέμει αυτό το ποσό σαν μερίσμα. Έκτακτη αμυντική εισφορά προς 15% θα είναι πληρωτέα πάνω σε αυτή τη λογιζόμενη διανομή μερίσματος στην έκταση που οι μέτοχοι (άτομα και εταιρείες), κατά το τέλος της περιόδου των δύο ετών από το τέλος του φορολογικού έτους στο οποίο τα κέρδη αναφέρονται, είναι φορολογικοί κάτοικοι Κύπρου. Το ποσό αυτό της λογιζόμενης διανομής μερίσματος μειώνεται με οποιοδήποτε πραγματικό μερίσμα ήδη διανεμήθηκε για το έτος στο οποίο τα κέρδη αναφέρονται. Αυτή η έκτακτη αμυντική εισφορά καταβάλλεται από την εταιρεία για λογαριασμό των μετόχων.

Οι σημειώσεις στις σελίδες 11 μέχρι 45 αποτελούν αναπόσπαστο μέρος αυτών των οικονομικών καταστάσεων.

# Σημειώσεις στις οικονομικές καταστάσεις

Έτος που έληξε στις 31 Δεκεμβρίου 2010

---

## 1. Σύσταση και κύριες δραστηριότητες

### Χώρα συστάσεως

Η Εταιρεία A & P (Andreou & Paraskevaides) Enterprises Public Company Limited (η "Εταιρεία") συστάθηκε στην Κύπρο στις 24 Φεβρουαρίου 1959 ως ιδιωτική εταιρεία περιορισμένης ευθύνης σύμφωνα με τον περί Εταιρειών Νόμο, Κεφ. 113. Το εγγεγραμμένο γραφείο της είναι στην Δεληγιώργη 1, Κτίριο Κόσμος, Τ.Κ 1066, Λευκωσία.

### Αλλαγή ονομασίας Εταιρείας

Στις 9 Αυγούστου 1972 η Εταιρεία μετονομάστηκε από Λουκά & Χριστοδούλου Λίμιτεδ σε Λοΐζος Λουκά και Υιοί Λίμιτεδ και στις 7 Ιουλίου 2001 το Διοικητικό Συμβούλιο της Εταιρείας αποφάσισε τη μετονομασία της Εταιρείας σε A & P (Andreou & Paraskevaides) Enterprises Limited. Σε Έκτακτη Γενική Συνέλευση ημερομηνίας 20 Μαΐου 2005, η Εταιρεία έχει μετονομαστεί από A & P (Andreou & Paraskevaides) Enterprises Limited σε A & P (Andreou & Paraskevaides) Enterprises Public Company Limited.

### Κύρια δραστηριότητα

Η κύρια δραστηριότητα της Εταιρείας, που δεν έχει αλλάξει από το προηγούμενο έτος, είναι η παραγωγή, εμφιάλωση και διανομή αεριούχων αναψυκτικών, χυμών, τσαγιού και σκουός και η εμπορία νερού.

Στις 27 Μαρτίου 2002 οι τίτλοι της Εταιρείας εισήχθησαν στο Χρηματιστήριο Αξιών Κύπρου.

## 2. Λογιστικές πολιτικές

Οι κυριότερες λογιστικές πολιτικές που υιοθετήθηκαν στην κατάρτιση αυτών των οικονομικών καταστάσεων αναφέρονται πιο κάτω. Αυτές οι πολιτικές έχουν εφαρμοστεί με συνέπεια για όλες τις περιόδους που παρουσιάζονται σε αυτές τις οικονομικές καταστάσεις, εκτός από όπου δηλώνεται διαφορετικά.

# Σημειώσεις στις οικονομικές καταστάσεις

Έτος που έληξε στις 31 Δεκεμβρίου 2010

---

## 2. Λογιστικές πολιτικές (συνέχεια)

### 2.1 Βάση κατάρτισης

Η Εταιρεία ετοίμασε αυτές τις ξεχωριστές οικονομικές καταστάσεις της μητρικής εταιρείας για συμμόρφωση με τις απαιτήσεις του περί Φορολογίας του Εισοδήματος Νόμου της Κύπρου.

Οι οικονομικές καταστάσεις έχουν καταρτιστεί σύμφωνα με τα Διεθνή Πρότυπα Χρηματοοικονομικής Αναφοράς (ΔΠΧΑ) όπως αυτά υιοθετήθηκαν από την Ευρωπαϊκή Ένωση (ΕΕ) και τις απαιτήσεις του περί Εταιρειών Νόμου, Κεφ.113, της Κύπρου. Οι οικονομικές καταστάσεις έχουν καταρτιστεί με βάση την πολιτική του ιστορικού κόστους όπως έχει τροποποιηθεί με την εκτίμηση σε δίκαιη αξία της γης και των κτιρίων, των μηχανημάτων και εγκαταστάσεων, των ψυγείων και περιπτέρων, των οχημάτων και των χρηματοοικονομικών στοιχείων.

Η Εταιρεία ετοίμασε ενοποιημένες οικονομικές καταστάσεις σύμφωνα με τα ΔΠΧΑ για την Εταιρεία και τις θυγατρικές της (το "Συγκρότημα"). Οι ενοποιημένες οικονομικές καταστάσεις μπορούν να ληφθούν από το εγγεγραμμένο γραφείο της Εταιρείας, Δεληγιώργη 1, Κτίριο Κόσμος Τ.Κ. 1066, Λευκωσία.

Οι χρήστες αυτών των ξεχωριστών οικονομικών καταστάσεων της μητρικής εταιρείας πρέπει να τις διαβάσουν μαζί με τις ενοποιημένες οικονομικές καταστάσεις του Ομίλου για το έτος που έληξε στις 31 Δεκεμβρίου 2010 ώστε να λάβουν καλύτερη κατανόηση της οικονομικής κατάστασης, της χρηματοοικονομικής επίδοσης και των τραπεζικών ροών της Εταιρείας και του Ομίλου.

### 2.2 Υιοθέτηση καινούργιων και αναθεωρημένων ΔΠΧΑ

Κατά το τρέχον έτος η Εταιρεία έχει εφαρμόσει όλα τα καινούργια και αναθεωρημένα ΔΠΧΑ τα οποία σχετίζονται με τις εργασίες της και είναι εφαρμόσιμα για λογιστικές περιόδους που αρχίζουν την 1 Ιανουαρίου 2010 και τα οποία έχουν επίσης εγκριθεί από την Ευρωπαϊκή Ένωση. Η εφαρμογή αυτή δεν έχει επιφέρει σημαντικές αλλαγές στις οικονομικές καταστάσεις της Εταιρείας.

Όλα τα ΔΠΧΑ που έχουν εκδοθεί από το Συμβούλιο Διεθνών Λογιστικών Προτύπων (IASB) και τα οποία είναι εφαρμόσιμα για το έτος που έληξε στις 31 Δεκεμβρίου 2010, έχουν εγκριθεί από την ΕΕ μέσω της διαδικασίας έγκρισης που καθιέρωσε η Ευρωπαϊκή Επιτροπή, με εξαίρεση συγκεκριμένων διατάξεων του ΔΛΠ 39: "Χρηματοοικονομικά Μέσα: Αναγνώριση και Αποτίμηση" σχετικά με τη λογιστική αντιστάθμισης χαρτοφυλακίου.

Τα ακόλουθα Πρότυπα, Αναθεωρήσεις σε Πρότυπα και Διερμηνείες έχουν εκδοθεί κατά την ημερομηνία έγκρισης αυτών των οικονομικών καταστάσεων αλλά δεν είναι ακόμη εφαρμόσιμα για το έτος που έληξε στις 31 Δεκεμβρίου 2010:

# Σημειώσεις στις οικονομικές καταστάσεις

Έτος που έληξε στις 31 Δεκεμβρίου 2010

---

## 2. Λογιστικές πολιτικές (συνέχεια)

### Πρότυπα και Διερμηνείες που εγκρίθηκαν από την ΕΕ

- ΔΛΠ 24 (Αναθεωρημένο): “Γνωστοποιήσεις Συνδεδεμένων Μερών” (εφαρμόζεται για ετήσιες περιόδους που ξεκινούν την ή μετά την 1 Ιανουαρίου 2011).
- ΕΔΔΠΧΑ 19: “Εξόφληση Χρηματοοικονομικών Υποχρεώσεων με Συμμετοχικούς Τίτλους” (εφαρμόζεται για ετήσιες περιόδους που ξεκινούν την ή μετά την 1 Ιουλίου 2010).
- Βελτιώσεις στα ΔΠΧΑ - 2010 (εφαρμόζεται για ετήσιες περιόδους που ξεκινούν την ή μετά την 1 Ιουλίου 2010 / 1 Ιανουαρίου 2011).
- Τροποποίηση στο ΔΛΠ 32: “Κατηγοριοποίηση Εκδόσεων Δικαιωμάτων” (εφαρμόζεται για ετήσιες περιόδους που ξεκινούν την ή μετά την 1 Φεβρουαρίου 2010).
- Τροποποίηση στην ΕΔΔΠΧΑ 14: “Προπληρωμές Ελάχιστης Κεφαλαιακής Απαιτήσης” (εφαρμόζεται για λογιστικές περιόδους που ξεκινούν την ή μετά την 1 Ιανουαρίου 2011).

### Πρότυπα και Διερμηνείες που δεν εγκρίθηκαν από την ΕΕ

- ΔΠΧΑ 9: “Χρηματοοικονομικά Μέσα: Ταξινόμηση και Αποτίμηση” (εφαρμόζεται για ετήσιες περιόδους που ξεκινούν την ή μετά την 1 Ιανουαρίου 2013).
- Τροποποίηση στο ΔΠΧΑ 1: “Σοβαρός Υπερπληθωρισμός και Άρση Σταθερών Ημερομηνιών για Υιοθετώντες Πρώτης Εφαρμογής” (εφαρμόζεται για ετήσιες περιόδους που ξεκινούν την ή μετά την 1 Ιουλίου 2011).
- Τροποποίηση στο ΔΠΧΑ 7: Γνωστοποιήσεις - Μεταβιβάσεις Χρηματοοικονομικών Περιουσιακών Στοιχείων (εφαρμόζεται για ετήσιες περιόδους που ξεκινούν την ή μετά την 1 Ιουλίου 2011).
- Τροποποίηση στο ΔΛΠ 12: “Αναβαλλόμενη Φορολογία: Ανάκτηση Υποκείμενων Περιουσιακών Στοιχείων” (εφαρμόζεται για ετήσιες περιόδους που ξεκινούν την ή μετά την 1 Ιανουαρίου 2012).

Το Διοικητικό Συμβούλιο αναμένει πως όταν αυτά τα Πρότυπα ή οι Διερμηνείες καταστούν εφαρμόσιμα σε μελλοντικές περιόδους δεν θα έχουν σημαντική επίδραση στις οικονομικές καταστάσεις της Εταιρείας. Όσον αφορά το ΔΠΧΑ 9, η Διεύθυνση δεν έχει ακόμη αξιολογήσει την πιθανή επίδραση από την εφαρμογή του Προτύπου, καθώς δεν έχει ακόμη καθορίσει την λογιστική πολιτική που θα ακολουθηθεί με βάση το νέο Πρότυπο.

### 2.3 Ενοποιημένες οικονομικές καταστάσεις

Η Εταιρεία στο τέλος του οικονομικού της έτους έχει θυγατρικές εταιρείες και με βάση το άρθρου 142(1)(β) του περί Εταιρειών Νόμου, Κεφ. 113, πρέπει να ετοιμάσει ενοποιημένες οικονομικές καταστάσεις τις οποίες να υποβάλει ενώπιον της Εταιρείας σε γενική συνέλευση.

### 2.4 Εξαχρημένες εταιρείες

Οι επενδύσεις σε θυγατρικές εταιρείες παρουσιάζονται στην τιμή κτήσης μείον απομειώσεις της αξίας τους, οι οποίες αναγνωρίζονται ως έξοδο της περιόδου κατά την οποία προκύπτει η απομείωση.

# Σημειώσεις στις οικονομικές καταστάσεις

Έτος που έληξε στις 31 Δεκεμβρίου 2010

## 2. Λογιστικές πολιτικές (συνέχεια)

### 2.5 Υπεραξία

Η υπεραξία παρουσιάζεται στην τιμή κόστους μείον συσσωρευμένες ζημιές απομείωσης και ελέγχεται για απομείωση σε ετήσια βάση. Για το σκοπό του ελέγχου της απομείωσης, η υπεραξία κατανέμεται σε κάθε μονάδα δημιουργίας ταμειακών ροών της Εταιρείας, που προσδοκείται να επωφεληθεί από τις συνέργιες της συνένωσης. Οι μονάδες δημιουργίας ταμειακών ροών στις οποίες έχει κατανεμηθεί υπεραξία ελέγχονται για απομείωση ετησίως ή πιο συχνά όταν υπάρχει ένδειξη ότι η μονάδα μπορεί να είναι απομειωμένη. Εάν το ανακτήσιμο ποσό της μονάδας δημιουργίας ταμειακών ροών είναι μικρότερο από τη λογιστική αξία της μονάδας, η ζημία απομείωσης επιμερίζεται μειώνοντας πρώτα τη λογιστική αξία κάθε υπεραξίας που έχει κατανεμηθεί στη μονάδα και στη συνέχεια μειώνονται αναλογικά με βάση τη λογιστική αξία τους, τα υπόλοιπα περιουσιακά στοιχεία της μονάδας. Η αναγνωρισθείσα ζημία απομείωσης της υπεραξίας δεν αναστρέφεται σε μεταγενέστερες περιόδους.

### 2.6 Ακίνητα, εγκαταστάσεις και εξοπλισμός

Η γη και τα κτίρια, τα ψυγεία και τα περίπτερα, τα μηχανήματα και οι εγκαταστάσεις και τα οχήματα, παρουσιάζονται σε δίκαιη αξία, με βάση εκτιμήσεις από το Διοικητικό Συμβούλιο ή εξωτερικούς ανεξάρτητους εκτιμητές όταν αυτό κρίνεται αναγκαίο, μείον μεταγενέστερες αποσβέσεις για κτίρια. Οι επανεκτιμήσεις γίνονται σε τακτά χρονικά διαστήματα έτσι ώστε τα ποσά που εμφανίζονται στην κατάσταση οικονομικής θέσης να μην διαφέρουν σημαντικά από τις δίκαιες αξίες κατά την ημερομηνία αναφοράς. Όλα τα άλλα στοιχεία ακινήτων, εγκαταστάσεων και εξοπλισμού παρουσιάζονται σε ιστορικό κόστος μείον αποσβέσεις.

Αυξήσεις στη λογιστική αξία που προκύπτουν από επανεκτίμηση πιστώνονται στο αποθεματικό επανεκτίμησης. Μειώσεις που αντισταθμίζουν προηγούμενες αυξήσεις του ίδιου περιουσιακού στοιχείου χρεώνονται έναντι αυτού του αποθεματικού. Όλες οι άλλες μειώσεις χρεώνονται στα αποτελέσματα.

Οι αποσβέσεις υπολογίζονται σύμφωνα με τη σταθερή μέθοδο ώστε να διαγραφεί το κόστος ή η επανεκτιμημένη αξία του κάθε στοιχείου ακινήτων, εγκαταστάσεων και εξοπλισμού στο διάστημα της αναμενόμενης ωφέλιμης ζωής τους. Τα ετήσια ποσοστά απόσβεσης είναι τα ακόλουθα:

	%
Κτίρια	4
Μηχανήματα και εγκαταστάσεις	5-20
Άδεια μπουκάλια και κιβώτια	10
Ψυγεία και περίπτερα	6,67
Οχήματα	6,67-10
Έπιπλα, σκεύη και εξοπλισμός	10-20

Δε λογίζεται απόσβεση πάνω στη γη.

Δαπάνες για επιδιορθώσεις και συντήρηση ακινήτων, εγκαταστάσεων και εξοπλισμού χρεώνονται στα αποτελέσματα στο έτος που προκύπτουν. Το κόστος σημαντικών ανακαινίσεων και άλλες μεταγενέστερες δαπάνες περιλαμβάνονται στην αξία του περιουσιακού στοιχείου όταν είναι πιθανό πως θα προκύψουν μελλοντικά οικονομικά οφέλη στην Εταιρεία μεγαλύτερα από αυτά που αρχικά αναμενόταν σύμφωνα με την αρχική απόδοση του περιουσιακού στοιχείου. Οι σημαντικές ανακαινίσεις αποσβένονται κατά τη διάρκεια της υπόλοιπης ωφέλιμης ζωής του σχετικού περιουσιακού στοιχείου.

# Σημειώσεις στις οικονομικές καταστάσεις

Έτος που έληξε στις 31 Δεκεμβρίου 2010

---

## 2. Λογιστικές πολιτικές (συνέχεια)

Κέρδη και ζημιές από διάθεση ακινήτων, εγκαταστάσεων και εξοπλισμού προσδιορίζονται με τη σύγκριση των εισπράξεων με τη λογιστική αξία και αναγνωρίζονται στα αποτελέσματα. Στην περίπτωση διάθεσης επανεκτιμημένων περιουσιακών στοιχείων, τα ποσά που περιλαμβάνονται στα αποθεματικά δίκαιης αξίας μεταφέρονται στα συσσωρευμένα κέρδη.

### 2.7 Κρατικές χορηγίες

Οι κρατικές χορηγίες οι οποίες λαμβάνονται για την απόκτηση μη κυκλοφορούντων περιουσιακών στοιχείων καταχωρούνται ως έσοδο επόμενων χρήσεων, το οποίο λογίζεται με τρόπο συστηματικό και ορθολογικό στα έσοδα των χρήσεων της ωφέλιμης ζωής του περιουσιακού στοιχείου.

Κρατικές χορηγίες αναφορικά με έξοδα τα οποία έχουν προκύψει αναγνωρίζονται ως έσοδο όταν εισπράττονται. Αν το σχετικό έξοδο δεν έχει ακόμη προκύψει τότε αναγνωρίζονται ως αναβαλλόμενο έσοδο στην κατάσταση οικονομικής θέσης μέχρι το έξοδο να προκύψει.

### 2.8 Άυλα περιουσιακά στοιχεία εκτός της υπεραξίας

- Εξοδα έρευνας και ανάπτυξης

Οι δαπάνες για έρευνα και ανάπτυξη αναγνωρίζονται ως έξοδα στην περίοδο που πραγματοποιούνται με εξαίρεση τα έξοδα ανάπτυξης τα οποία αφορούν το σχεδιασμό και δοκιμασία νέων ή βελτιωμένων προϊόντων τα οποία αναγνωρίζονται ως άυλα στοιχεία ενεργητικού στο βαθμό που αναμένεται ότι από αυτά θα προκύψουν μελλοντικά οικονομικά οφέλη. Τα αναβαλλόμενα έξοδα ανάπτυξης αποσβένονται από την ημερομηνία ολοκλήρωσης της ανάπτυξης κάθε προϊόντος χρησιμοποιώντας τη σταθερή μέθοδο απόσβεσης κατά την διάρκεια της αναμενόμενης επωφελούς χρήσης τους, δεν θα υπερβαίνει τα δέκα έτη. Η απόσβεση παρουσιάζεται στα έξοδα πωλήσεων και διανομής.

- Έξοδα διεύρυνσης πελατολογίου

Πληρωμές που αφορούν την διεύρυνση του πελατολογίου της Εταιρείας από τις οποίες προκύπτουν μελλοντικά οικονομικά οφέλη αναγνωρίζονται ως άυλα στοιχεία ενεργητικού. Τα έξοδα αυτά αποσβένονται από την απαρχή της συμφωνίας με κάθε πελάτη, χρησιμοποιώντας την αντιλογιζόμενη "Sum of the Digits" μέθοδο απόσβεσης κατά τη διάρκεια της αναμενόμενης ωφέλιμης ζωής τους, η οποία καθορίζεται από τη χρονική διάρκεια της συμφωνίας. Η απόσβεση παρουσιάζεται στα έξοδα πωλήσεων και διανομής.

# Σημειώσεις στις οικονομικές καταστάσεις

Έτος που έληξε στις 31 Δεκεμβρίου 2010

---

## 2. Λογιστικές πολιτικές (συνέχεια)

- **Λογισμικά προγράμματα**

Δαπάνες που έχουν άμεση σχέση με ξεχωριστά λογισμικά προγράμματα που ανήκουν στην Εταιρεία και που αναμένεται ότι θα δημιουργήσουν οικονομικά οφέλη που θα υπερβούν τις δαπάνες για περισσότερο από ένα έτος αναγνωρίζονται ως άυλα περιουσιακά στοιχεία. Μετέπειτα τα λογισμικά προγράμματα παρουσιάζονται στο κόστος μείον συσσωρευμένες αποσβέσεις και μείον οποιαδήποτε συσσωρευμένη απομείωση στην αξία.

Δαπάνες που βελτιώνουν ή επεκτείνουν την απόδοση των λογισμικών προγραμμάτων πέραν από τις αρχικές προδιαγραφές κεφαλαιοποιούνται. Δαπάνες που σχετίζονται με τη συντήρηση λογισμικών προγραμμάτων χρεώνονται στα αποτελέσματα στο έτος που προκύπτουν.

Τα λογισμικά προγράμματα αποσβένονται σύμφωνα με τη σταθερή μέθοδο σε περίοδο που δεν υπερβαίνει τα τρία έτη. Η απόσβεση ξεκινά όταν τα λογισμικά προγράμματα είναι διαθέσιμα προς χρήση, και περιλαμβάνεται στα έξοδα διοίκησης.

### 2.9 Μισθώσεις

Οι μισθώσεις ταξινομούνται ως χρηματοδοτικές μισθώσεις όταν σύμφωνα με τους όρους μίσθωσης μεταφέρονται ουσιαστικά όλοι οι κίνδυνοι και τα οφέλη της ιδιοκτησίας του μισθίου στον μισθωτή. Μισθώσεις όπου ένα σημαντικό μέρος των κινδύνων και ανταμοιβών της ιδιοκτησίας παραμένουν στον εκμισθωτή ταξινομούνται ως λειτουργικές μισθώσεις.

- **Λειτουργικές μισθώσεις**

#### Η Εταιρεία ως μισθωτής

Τα πληρωτέα μισθώματα σε περίπτωση λειτουργικής μίσθωσης επιβαρύνουν τα αποτελέσματα με βάση τη σταθερή μέθοδο κατά τη διάρκεια της σχετικής μίσθωσης.

Τα οφέλη που έχουν ληφθεί ή θα ληφθούν ως κίνητρο για να συναφθεί μια λειτουργική μίσθωση όπως επίσης προκαταβολές και οποιοσδήποτε άλλες χρεώσεις κατανέμονται με τη σταθερή μέθοδο κατά τη διάρκεια της σχετικής μίσθωσης.

# Σημειώσεις στις οικονομικές καταστάσεις

Έτος που έληξε στις 31 Δεκεμβρίου 2010

---

## 2. Λογιστικές πολιτικές (συνέχεια)

### 2.10 Χρηματοοικονομικά μέσα

Τα χρηματοοικονομικά περιουσιακά στοιχεία και οι χρηματοοικονομικές υποχρεώσεις καταχωρούνται στην κατάσταση οικονομικής θέσης της Εταιρείας, από τη στιγμή που η Εταιρεία καθίσταται ένα μέρος εκ των συμβαλλομένων του χρηματοοικονομικού μέσου.

#### Χρηματοοικονομικά περιουσιακά στοιχεία διαθέσιμα προς πώληση

Επενδύσεις που αποκτούνται για απεριόριστο χρονικό διάστημα, οι οποίες μπορεί να πωληθούν λόγω ανάγκης ρευστότητας ή αλλαγών στα επιτόκια ταξινομούνται ως χρηματοοικονομικά περιουσιακά στοιχεία διαθέσιμα προς πώληση και περιλαμβάνονται στα μη κυκλοφορούντα περιουσιακά στοιχεία εκτός αν η διεύθυνση έχει τη δεδηλωμένη πρόθεση να κρατήσει τις επενδύσεις αυτές για λιγότερο από δώδεκα μήνες από την ημερομηνία αναφοράς ή εκτός αν θα χρειαστεί να πωληθούν για αύξηση του λειτουργικού κεφαλαίου που σε τέτοια περίπτωση περιλαμβάνονται στα κυκλοφορούντα περιουσιακά στοιχεία.

Για διαθέσιμες προς πώληση επενδύσεις, τα κέρδη και οι ζημίες που προκύπτουν από μεταβολές στην δίκαιη αξία αναγνωρίζονται στα άλλα συνολικά έσοδα έως ότου οι επενδύσεις διατεθούν ή αποφασισθεί ότι πρέπει να απομειωθούν, χρόνος κατά τον οποίο τα προηγούμενα συσσωρευμένα κέρδη ή ζημίες που είχαν αναγνωρισθεί στα άλλα συνολικά έσοδα μεταφέρονται στα αποτελέσματα της περιόδου. Στην περίπτωση μετοχικών τίτλων που ταξινομήθηκαν ως διαθέσιμοι προς πώληση, μια σημαντική ή παρατεταμένη μείωση στη δίκαιη αξία της μετοχής κάτω από το κόστος της λαμβάνεται υπόψη ως ένδειξη πιθανής απομείωσης στην αξία. Αν υπάρχουν τέτοιες ενδείξεις για χρηματοοικονομικά περιουσιακά στοιχεία διαθέσιμα προς πώληση η συσσωρευμένη ζημιά η οποία προσδιορίζεται ως η διαφορά μεταξύ του κόστους απόκτησης και της παρούσας δίκαιης αξίας, μείον ζημίες απομείωσης του περιουσιακού στοιχείου που προηγούμενως αναγνωρίστηκαν στα αποτελέσματα, μεταφέρεται από τα ίδια κεφάλαια και αναγνωρίζεται στην κατάσταση λογαριασμού αποτελεσμάτων. Ζημίες απομείωσης αναγνωρισθείσες στα αποτελέσματα για συμμετοχικούς τίτλους ταξινομηθέντες ως διαθέσιμους προς πώληση μεταγενέστερα δεν αναστρέφονται μέσω αποτελεσμάτων. Ζημίες απομείωσης για ομόλογα ταξινομηθέντα ως διαθέσιμα προς πώληση αναγνωρισθείσες στα αποτελέσματα μεταγενέστερα αναστρέφονται εάν μια αύξηση στην δίκαιη αξία της επένδυσης μπορεί αντικειμενικά να σχετίζεται με ένα γεγονός που συνέβη μετά την αναγνώριση της ζημίας απομείωσης.

#### Δάνεια και εισπρακτέα

##### (i) Απαιτήσεις από εμπορικές δραστηριότητες

Οι απαιτήσεις από εμπορικές δραστηριότητες αρχικά αποτιμώνται στην δίκαιη αξία και μεταγενέστερα αποτιμώνται στο αναπόσβεστο κόστος με τη χρήση της μεθόδου του πραγματικού επιτοκίου. Κατάλληλες προβλέψεις για εκτιμώμενα μη ανακτήσιμα ποσά αναγνωρίζονται στα αποτελέσματα όταν υπάρχει αντικειμενική απόδειξη ότι το περιουσιακό στοιχείο έχει απομειωθεί. Η αναγνωριζόμενη πρόβλεψη αποτιμάται ως η διαφορά μεταξύ της λογιστικής αξίας του περιουσιακού στοιχείου και της παρούσας αξίας των εκτιμώμενων μελλοντικών ταμειακών ροών προεξοφλημένων με το πραγματικό επιτόκιο που ίσχυε κατά την αρχική αναγνώριση.

Χρεώστες ανεπίδεκτοι εισπράξεων διαγράφονται, όπου θεωρείται κατάλληλο.



# Σημειώσεις στις οικονομικές καταστάσεις

Έτος που έληξε στις 31 Δεκεμβρίου 2010

---

## 2. Λογιστικές πολιτικές (συνέχεια)

- **Χρηματοοικονομικές υποχρεώσεις**

Οι χρηματοοικονομικές υποχρεώσεις αποτελούν υποχρεώσεις για πληρωμή με μετρητά ή άλλα χρηματοοικονομικά περιουσιακά στοιχεία και αναγνωρίζονται όταν η Εταιρεία καθίσταται ένα μέρος εκ των συμβαλλομένων του χρηματοοικονομικού μέσου. Οι χρηματοοικονομικές υποχρεώσεις καταχωρούνται αρχικά σε δίκαιη αξία, μετά την αφαίρεση των σχετικών εξόδων συναλλαγής. Οι χρηματοοικονομικές υποχρεώσεις αποτιμούνται μετέπειτα σε αποσβεσθείσα τιμή κόστους με τη μέθοδο του πραγματικού επιτοκίου.

Μια χρηματοοικονομική υποχρέωση διαγράφεται όταν εξοφλείται, ακυρώνεται ή εκπνέει.

Η διαφορά μεταξύ της λογιστικής αξίας μιας χρηματοοικονομικής υποχρέωσης που ανταλλάσσεται από μια άλλη με ουσιαστικά διαφορετικούς όρους αντιμετωπίζεται λογιστικά ως εξόφληση της αρχικής χρηματοοικονομικής υποχρέωσης και αναγνώριση νέας χρηματοοικονομικής υποχρέωσης. Διαφορές που προκύπτουν αναγνωρίζονται στα αποτελέσματα.

### Δάνεια

Τα δάνεια αναγνωρίζονται αρχικά σε δίκαιη αξία που είναι συνήθως το αρχικό ποσό χορήγησης, μείον σχετικά κόστη συναλλαγής που προέκυψαν. Τα δάνεια παρουσιάζονται μετέπειτα στην αποσβεσθείσα τιμή κόστους. Οποιαδήποτε διαφορά μεταξύ των εισπράξεων (μετά την αφαίρεση των εξόδων) και του προεξοφλημένου ποσού του διακανονισμού ή της εκπλήρωσης του δανείου αναγνωρίζεται στην χρονική διάρκεια του δανείου με τη μέθοδο του πραγματικού επιτοκίου σύμφωνα με την λογιστική πολιτική της Εταιρείας για το κόστος δανεισμού (βλέπε πιο κάτω).

### Υποχρεώσεις από εμπορικές δραστηριότητες

Οι υποχρεώσεις από εμπορικές δραστηριότητες αρχικά αποτιμώνται στην δίκαιη αξία τους και μεταγενέστερα αποτιμώνται στο αναπόσβεστο κόστος με την χρησιμοποίηση της μεθόδου του πραγματικού επιτοκίου.

- **Συμμετοχικοί τίτλοι**

Συμμετοχικοί τίτλοι που εκδόθηκαν από την Εταιρεία αναγνωρίζονται με το προϊόν της είσπραξης μειωμένο με τα άμεσα κόστη της έκδοσης.

### Συνήθεις μετοχές

Οι συνήθεις μετοχές ταξινομούνται ως ίδια κεφάλαια.

## 2.11 Μετρητά και αντίστοιχα μετρητών

Τα μετρητά και αντίστοιχα μετρητών περιλαμβάνουν μετρητά στο ταμείο και καταθέσεις στην τράπεζα μείον τραπεζικά παρατραβήγματα. Στην κατάσταση οικονομικής θέσης, τα τραπεζικά παρατραβήγματα περιλαμβάνονται στο δανεισμό στις βραχυπρόθεσμες υποχρεώσεις.

# Σημειώσεις στις οικονομικές καταστάσεις

Έτος που έληξε στις 31 Δεκεμβρίου 2010

---

## 2. Λογιστικές πολιτικές (συνέχεια)

### 2.12 Απομείωση στην αξία των μη χρηματοοικονομικών περιουσιακών στοιχείων, εκτός της υπεραξίας

Σε κάθε ημερομηνία αναφοράς, η Εταιρεία εξετάζει τη λογιστική αξία των ενσώματων και άυλων περιουσιακών στοιχείων που αποσβένονται για να προσδιορίσει αν υπάρχει ένδειξη ότι αυτά τα περιουσιακά στοιχεία έχουν υποστεί ζημιά απομείωσης. Αν υπάρχει οποιαδήποτε τέτοια ένδειξη, το ανακτήσιμο ποσό του περιουσιακού στοιχείου εκτιμάται για να καθορισθεί ο βαθμός της ζημιάς απομείωσης (αν υπάρχει). Όταν δεν είναι δυνατό να εκτιμηθεί η ανακτήσιμη αξία ενός επί μέρους περιουσιακού στοιχείου, η Εταιρεία εκτιμά την ανακτήσιμη αξία της μονάδας δημιουργίας ταμειακών ροών στην οποία ανήκει το περιουσιακό στοιχείο.

Ζημιά απομείωσης αναγνωρίζεται για τη διαφορά της λογιστικής αξίας και του ανακτήσιμου ποσού του περιουσιακού στοιχείου. Το ανακτήσιμο ποσό είναι το μεγαλύτερο μεταξύ της δίκαιης αξίας μειωμένης κατά τα έξοδα πώλησης και της αξίας χρήσης του περιουσιακού στοιχείου (ή της μονάδας δημιουργίας ταμειακών ροών). Για τον υπολογισμό της αξίας χρήσης, οι εκτιμώμενες μελλοντικές ταμειακές ροές προεξοφλούνται στην παρούσα αξία τους, χρησιμοποιώντας ένα προ-φόρου προεξοφλητικό επιτόκιο που αντανάκλα τις παρούσες εκτιμήσεις της αγοράς της διαχρονικής αξίας του χρήματος και τους κινδύνους που σχετίζονται με το περιουσιακό στοιχείο (ή τη μονάδα δημιουργίας ταμειακών ροών).

Αν το ανακτήσιμο ποσό ενός περιουσιακού στοιχείου (ή μιας μονάδας δημιουργίας ταμειακών ροών) εκτιμάται ότι είναι μικρότερο από τη λογιστική αξία του, η λογιστική αξία του περιουσιακού στοιχείου (μονάδας δημιουργίας ταμειακών ροών) μειώνεται μέχρι το ανακτήσιμο ποσό αυτού. Μια ζημιά απομείωσης αναγνωρίζεται αμέσως στα αποτελέσματα, εκτός αν το περιουσιακό στοιχείο παρουσιάζεται σε επανεκτιμημένη αξία, οπότε στην περίπτωση αυτή η ζημιά απομείωσης αναγνωρίζεται ως μείωση του αποθεματικού επανεκτίμησης.

Όταν, μεταγενέστερα, μία ζημιά απομείωσης αναστραφεί, η λογιστική αξία του περιουσιακού στοιχείου (ή της μονάδας δημιουργίας ταμειακών ροών) αυξάνεται μέχρι την αναθεωρημένη εκτιμώμενη ανακτήσιμη αξία του, έτσι ώστε η αυξημένη λογιστική αξία να μην υπερβάνει τη λογιστική αξία που θα είχε προσδιορισθεί αν δεν είχε αναγνωρισθεί καμία ζημιά απομείωσης της αξίας του περιουσιακού στοιχείου (μονάδας δημιουργίας ταμειακών ροών) στα προηγούμενα έτη. Η αναστροφή της ζημιάς απομείωσης αναγνωρίζεται άμεσα στα αποτελέσματα, εκτός αν το περιουσιακό στοιχείο παρουσιάζεται σε επανεκτιμημένη αξία, οπότε στην περίπτωση αυτή η αναστροφή της ζημιάς απομείωσης αντιμετωπίζεται ως αύξηση στο αποθεματικό επανεκτίμησης.

### 2.13 Αποθέματα

Τα αποθέματα παρουσιάζονται στην τιμή κόστους ή στην καθαρή ρευστοποιήσιμη αξία, όποια από τις δύο είναι χαμηλότερη. Για τα έτοιμα προϊόντα υπολογίζεται με βάση τη μέθοδο του πρότυπου κόστους το οποίο αντιπροσωπεύει το κόστος παραγωγής που συμπεριλαμβάνει όλες τις άμεσες δαπάνες και την κατάλληλη αναλογία των σχετικών δαπανών με βάση το συνηθισμένο ύψος δραστηριοτήτων. Για τα υπόλοιπα προϊόντα, χρησιμοποιείται η μέθοδος μεσοσταθμικού κόστους που συμπεριλαμβάνει μεταφορικά και φορτοεκφορτωτικά έξοδα. Η καθαρή ρευστοποιήσιμη αξία είναι η υπολογιζόμενη τιμή πώλησης στην οποία τα αποθέματα μπορούν να ρευστοποιηθούν αφού αφαιρεθούν τα έξοδα ρευστοποίησης. Προβλέψεις γίνονται για αποθέματα που είναι παλαιωμένα ή που πραγματοποιούν αργό κύκλο πωλήσεων.

# Σημειώσεις στις οικονομικές καταστάσεις

Έτος που έληξε στις 31 Δεκεμβρίου 2010

---

## 2. Λογιστικές πολιτικές (συνέχεια)

### 2.14 Προβλέψεις

Οι προβλέψεις αναγνωρίζονται όταν η Εταιρεία έχει μια παρούσα νομική ή τεκμαιρόμενη υποχρέωση που προκύπτει από προηγούμενα γεγονότα, είναι πιθανό να υπάρξει ροή περιουσιακών στοιχείων για εξόφληση αυτής της υποχρέωσης, και το ποσό της υποχρέωσης μπορεί να υπολογιστεί αξιόπιστα. Όταν η Εταιρεία αναμένει η πρόβλεψη να αποπληρωθεί, για παράδειγμα με βάση ένα ασφαλιστικό συμβόλαιο, η αποπληρωμή αναγνωρίζεται ως ξεχωριστό περιουσιακό στοιχείο μόνο όταν η αποπληρωμή είναι σχεδόν βεβαία.

### 2.15 Έσοδα

Τα έσοδα αποτιμούνται στην δίκαιη αξία του τιμήματος που εισπράχθηκε ή θα εισπραχθεί και αντιπροσωπεύουν ποσά εισπρακτέα για πωληθέντα προϊόντα κατά την κανονική ροή της λειτουργίας της επιχείρησης της Εταιρείας, καθαρά από εκπτώσεις και φόρους που σχετίζονται με τις πωλήσεις.

Τα έσοδα αναγνωρίζονται όταν το ποσό του εσόδου μπορεί να αποτιμηθεί αξιόπιστα, είναι πιθανόν ότι τα οικονομικά οφέλη που απορρέουν από τη συναλλαγή θα τα επωφεληθεί η Εταιρεία, τα κόστη που προέκυψαν ή πρόκειται να προκύψουν μπορούν να αποτιμηθούν αξιόπιστα, και όταν επίσης τα κριτήρια για κάθε διαφορετική δραστηριότητα της Εταιρείας πληρούνται. Αυτά τα συγκεκριμένα με τις δραστηριότητες κριτήρια αναγνώρισης περιγράφονται πιο κάτω:

- **Πωλήσεις προϊόντων**

Οι πωλήσεις προϊόντων αναγνωρίζονται όταν σημαντικοί κίνδυνοι και οφέλη ιδιοκτησίας των προϊόντων έχουν μεταφερθεί στον πελάτη. Αυτό γίνεται συνήθως όταν η Εταιρεία έχει πωλήσει ή παραδώσει τα προϊόντα στον πελάτη, ο πελάτης έχει αποδεχθεί τα προϊόντα και η αποπληρωμή των σχετικών εισπρακτέων ποσών είναι εύλογα εξασφαλισμένη.

- **Πιστωτικοί τόκοι**

Τα έσοδα από τόκους καταχωρούνται βάσει του ανεξόφλητου κεφαλαίου και του κατάλληλου πραγματικού επιτοκίου το οποίο είναι το επιτόκιο που ακριβώς προεξοφλεί τις εκτιμώμενες μελλοντικές ταμειακές εισπράξεις οι οποίες αναμένεται να εισρεύσουν καθ' όλη τη διάρκεια ζωής του περιουσιακού στοιχείου ώστε να εξισώνονται με την καθαρή λογιστική αξία του περιουσιακού στοιχείου.

- **Πιστωτικά μερίσματα**

Τα πιστωτικά μερίσματα αναγνωρίζονται ως έσοδα όταν το δικαίωμα της Εταιρείας να εισπράξει θεωρείται δεδομένο.

## Σημειώσεις στις οικονομικές καταστάσεις

Έτος που έληξε στις 31 Δεκεμβρίου 2010

---

### **2. Λογιστικές πολιτικές (συνέχεια)**

#### **2.16 Κόστος παροχών συνταξιοδότησης**

Η Εταιρεία λειτουργεί ένα σχέδιο καθορισμένων συνεισφορών τα περιουσιακά στοιχεία του οποίου τηρούνται σε ξεχωριστό ταμείο υπό τη διαχείριση επιτρόπων. Το σχέδιο χρηματοδοτείται με πληρωμές από την Εταιρεία και από τους υπαλλήλους. Οι συνεισφορές της Εταιρείας διαγράφονται στην περίοδο που σχετίζονται και περιλαμβάνονται στο κόστος προσωπικού. Η Εταιρεία δεν έχει οποιαδήποτε νομική ή τεκμαιρόμενη υποχρέωση για να πληρώσει επιπλέον συνεισφορές εάν το σχέδιο δεν κατέχει αρκετά περιουσιακά στοιχεία για να πληρώσει σε όλους τους υπαλλήλους τα ωφελήματα που αναλογούν στις υπηρεσίες τους κατά τη διάρκεια της τρέχουσας και των προηγούμενων περιόδων.

Οι συνεισφορές σε κρατικά προγράμματα ή οργανισμούς συνταξιοδότησης (π.χ. Κυβερνητικό Ταμείο Κοινωνικών Ασφαλίσεων) αντιμετωπίζονται όπως οι συνεισφορές σε προγράμματα καθορισμένων συνεισφορών, όταν οι υποχρεώσεις της Εταιρείας προς τους οργανισμούς αυτούς είναι ισοδύναμες με αυτές που προκύπτουν από τα προγράμματα καθορισμένων συνεισφορών λόγω αποχώρησης. Οι συνεισφορές της Εταιρείας διαγράφονται στην περίοδο που σχετίζονται και περιλαμβάνονται στο κόστος προσωπικού. Η Εταιρεία δεν έχει οποιαδήποτε νομική ή τεκμαιρόμενη υποχρέωση για να πληρώσει επιπλέον συνεισφορές εάν το κυβερνητικό σχέδιο δεν κατέχει αρκετά περιουσιακά στοιχεία για να πληρώσει σε όλους τους υπαλλήλους τα ωφελήματα που αναλογούν στις υπηρεσίες τους κατά τη διάρκεια της τρέχουσας και των προηγούμενων περιόδων.

#### **2.17 Κόστος δανεισμού**

Το κόστος δανεισμού επιβαρύνει τα αποτελέσματα της χρήσης μέσα στην οποία προκύπτει.

Τα κόστη δανεισμού περιλαμβάνουν έξοδα τόκων στη βάση τεκμαρτών επιτοκίων σε σχέση με δάνεια και τραπεζικά παρατραβήγματα, καθώς επίσης και άλλες τραπεζικές χρεώσεις.

#### **2.18 Μετατροπή ξένου νομίσματος**

- **Νόμισμα λειτουργίας και παρουσίασης**

Τα στοιχεία που περιλαμβάνονται στις οικονομικές καταστάσεις της Εταιρείας αποτιμούνται χρησιμοποιώντας το νόμισμα του κύριου οικονομικού περιβάλλοντος μέσα στο οποίο λειτουργεί η Εταιρεία ("το νόμισμα λειτουργίας"). Οι οικονομικές καταστάσεις παρουσιάζονται σε Ευρώ (€), το οποίο είναι το νόμισμα λειτουργίας και παρουσίασης της Εταιρείας.

- **Συναλλαγές και υπόλοιπα**

Συναλλαγές σε ξένο νόμισμα καταχωρούνται στο νόμισμα λειτουργίας με βάση τις τιμές συναλλάγματος που ισχύουν την ημερομηνία της συναλλαγής. Συναλλαγματικά κέρδη και ζημιές που προκύπτουν από την εξόφληση τέτοιων συναλλαγών και από τη μετατροπή με τη συναλλαγματική ισοτιμία που ισχύει στο τέλος του έτους χρηματικών περιουσιακών στοιχείων και υποχρεώσεων που είναι σε ξένα νομίσματα αναγνωρίζονται στα αποτελέσματα. Συναλλαγματικές διαφορές που προκύπτουν από μη χρηματικά στοιχεία, όπως μετοχικοί τίτλοι που ταξινομήθηκαν ως χρηματοοικονομικά περιουσιακά στοιχεία διαθέσιμα προς πώληση, συμπεριλαμβάνονται στο αποθεματικό δίκαιης αξίας στα ίδια κεφάλαια.

## Σημειώσεις στις οικονομικές καταστάσεις

Έτος που έληξε στις 31 Δεκεμβρίου 2010

---

### 2. Λογιστικές πολιτικές (συνέχεια)

#### 2.19 Φορολογία

Το έξοδο του φόρου αντιπροσωπεύει το άθροισμα του τρέχοντος πληρωτέου φόρου και του αναβαλλόμενου φόρου.

Ο τρέχων καταβλητέος φόρος βασίζεται στο φορολογητέο κέρδος της χρήσης. Το φορολογητέο κέρδος διαφέρει από το κέρδος που εμφανίζεται στα αποτελέσματα διότι το φορολογητέο κέρδος δεν συμπεριλαμβάνει έσοδα ή έξοδα που φορολογούνται ή εκπίπτονται, σε άλλες χρήσεις και επιπλέον δεν συμπεριλαμβάνει κονδύλια τα οποία ουδέποτε φορολογούνται ή εκπίπτονται. Η υποχρέωση της Εταιρείας για τον τρέχοντα φόρο υπολογίζεται σύμφωνα με τους ισχύοντες φορολογικούς συντελεστές ή αυτούς που ουσιαστικά έχουν θεσπιστεί κατά την ημερομηνία αναφοράς.

Αναβαλλόμενη φορολογία αναγνωρίζεται σε διαφορές μεταξύ της λογιστικής αξίας των περιουσιακών στοιχείων και των υποχρεώσεων στις οικονομικές καταστάσεις και των αντίστοιχων φορολογικών τους βάσεων που χρησιμοποιούνται για τον υπολογισμό των φορολογητέων κερδών. Αναβαλλόμενες φορολογικές υποχρεώσεις γενικά αναγνωρίζονται για όλες τις φορολογικές προσωρινές διαφορές και αναβαλλόμενες φορολογικές απαιτήσεις αναγνωρίζονται στην έκταση που είναι πιθανό ότι φορολογητέα κέρδη θα είναι διαθέσιμα έναντι των οποίων θα μπορούν να χρησιμοποιηθούν εκπεστές προσωρινές διαφορές. Τέτοιες απαιτήσεις και υποχρεώσεις δεν αναγνωρίζονται αν οι προσωρινές διαφορές προκύπτουν από υπεραξία ή από την αρχική αναγνώριση (εκτός από μία σύνδεση επιχειρήσεων) περιουσιακών στοιχείων και υποχρεώσεων, από συναλλαγές που δεν επηρεάζουν ούτε τα φορολογητέα ούτε τα λογιστικά κέρδη.

Αναβαλλόμενες φορολογικές απαιτήσεις και υποχρεώσεις συμψηφίζονται όταν υπάρχει νομικά δικαίωμα να συμψηφισθούν τρέχουσες φορολογικές απαιτήσεις με τρέχουσες φορολογικές υποχρεώσεις και όταν αυτές σχετίζονται με φόρους εισοδήματος επιβαλλόμενους από την ίδια φορολογική πολιτική και επί πλέον η Εταιρεία προτίθεται να διακανονήσει το καθαρό ποσό που προκύπτει από τις τρέχουσες φορολογικές απαιτήσεις και υποχρεώσεις του.

### 3. Σημαντικές λογιστικές εκτιμήσεις και άσκηση κρίσης

Η κατάρτιση των οικονομικών καταστάσεων σύμφωνα με τα ΔΠΧΑ απαιτεί τη χρήση ορισμένων σημαντικών λογιστικών εκτιμήσεων και την άσκηση κρίσης από τη διεύθυνση στην διαδικασία εφαρμογής των λογιστικών πολιτικών της Εταιρείας. Επίσης απαιτείται η χρήση υπολογισμών και υποθέσεων που επηρεάζουν τα αναφερθέντα ποσά των περιουσιακών στοιχείων και υποχρεώσεων, τη γνωστοποίηση ενδεχόμενων απαιτήσεων και υποχρεώσεων κατά την ημερομηνία των οικονομικών καταστάσεων και τα αναφερθέντα ποσά εισοδημάτων και εξόδων κατά τη διάρκεια του υπό αναφορά έτους. Παρά το γεγονός ότι αυτοί οι υπολογισμοί βασίζονται στην καλύτερη δυνατή γνώση της διεύθυνσης της Εταιρείας σε σχέση με τις τρέχουσες συνθήκες και ενέργειες, τα πραγματικά αποτελέσματα μπορεί τελικά να διαφέρουν από αυτούς τους υπολογισμούς.

Οι λογιστικοί υπολογισμοί και εκτιμήσεις αξιολογούνται σε συνεχή βάση και βασίζονται στην ιστορική εμπειρία και σε άλλους παράγοντες, συμπεριλαμβανομένων προσδοκιών σχετικά με μελλοντικά γεγονότα που πιστεύεται ότι είναι λογικά σύμφωνα με τις περιστάσεις.

## Σημειώσεις στις οικονομικές καταστάσεις

Έτος που έληξε στις 31 Δεκεμβρίου 2010

---

### 3. Σημαντικές λογιστικές εκτιμήσεις και άσκηση κρίσης (συνέχεια)

- **Αβεβαιότητα εκτιμήσεων**

Η Εταιρεία κάνει υπολογισμούς και παραδοχές σε σχέση με το μέλλον. Ως αποτέλεσμα οι λογιστικοί υπολογισμοί σπανίως ισούνται με τα πραγματικά αποτελέσματα. Οι υπολογισμοί και οι παραδοχές που πιθανόν να προκαλέσουν ουσιώδη αναπροσαρμογή στη λογιστική αξία περιουσιακών στοιχείων και υποχρεώσεων κατά το επόμενο οικονομικό έτος παρουσιάζονται πιο κάτω:

#### Αποθέματα

Η Εταιρεία εξετάζει κατά πόσο υπάρχουν ενδείξεις αναφορικά με την ικανότητα πώλησης των προϊόντων και την ανάλογη αξία τους στην περίπτωση πώλησης. Η πρόβλεψη για τα αποθέματα βασίζεται στην προηγούμενη πείρα της διοίκησης, βάσει της οποίας γίνεται πρόβλεψη λαμβάνοντας υπόψη τόσο την αξία των αποθεμάτων, όσο και την κίνηση και αποθηκευμένη ποσότητα που υπάρχει σε κάθε κατηγορία. Η αναθεώρηση της αξίας των αποθεμάτων είναι συνεχής, και η μεθοδολογία και οι υποθέσεις για υπολογισμό της πρόβλεψης αποθεμάτων εξετάζονται σε τακτά χρονικά διαστήματα και αναπροσαρμόζονται ανάλογα.

#### Φορολογία

Για τον προσδιορισμό της πρόβλεψης για εταιρικό φόρο απαιτούνται σημαντικές εκτιμήσεις. Για συγκεκριμένες συναλλαγές και υπολογισμούς, ο προσδιορισμός της τελικής φορολογίας είναι αβέβαιος κατά τη συνήθη πορεία των εργασιών. Η Εταιρεία αναγνωρίζει υποχρεώσεις για προβλεπόμενα φορολογικά ζητήματα με βάση υπολογισμούς για το κατά πόσο θα προκύψει επιπρόσθετη φορολογία. Όπου το τελικό φορολογικό αποτέλεσμα αυτών των ζητημάτων διαφέρει από το ποσό που έχει αρχικά αναγνωρισθεί, οι διαφορές επηρεάζουν την πρόβλεψη για εταιρικό φόρο και αναβαλλόμενη φορολογία στην περίοδο που έγινε ο προσδιορισμός.

#### Ωφέλιμες ζωές περιουσιακών στοιχείων

Η διεύθυνση εξετάζει την ωφέλιμη ζωή των περιουσιακών στοιχείων σε κάθε ημερομηνία αναφοράς και τις αναθεωρεί όπου είναι αναγκαίο έτσι ώστε οι ωφέλιμες ζωές να αντιπροσωπεύουν την αναμενόμενη εκμετάλλευση των περιουσιακών στοιχείων της Εταιρείας. Τα πραγματικά αποτελέσματα ωστόσο, πιθανόν να διαφέρουν λόγω τεχνολογικής φθοράς, κακής χρήσης και άλλων παραγόντων που δεν είναι εύκολα προβλέψιμοι.

#### Απομείωση υπεραξίας

Κατά την εξέταση της απομείωσης της υπεραξίας απαιτείται εκτίμηση της αξίας χρήσεως των σχετικών μονάδων δημιουργίας ταμειακών ροών της Εταιρείας στις οποίες η υπεραξία έχει κατανεμηθεί. Ο υπολογισμός της αξίας χρήσεως βασίζεται πάνω σε υποθέσεις εκτίμησης των μελλοντικών ταμειακών ροών που αναμένεται να προκύψουν από τις μονάδες δημιουργίας ταμειακών ροών και χρησιμοποιώντας ένα κατάλληλο προεξοφλητικό επιτόκιο υπολογίζεται η παρούσα αξία τους.

## Σημειώσεις στις οικονομικές καταστάσεις

Έτος που έληξε στις 31 Δεκεμβρίου 2010

### 3. Σημαντικές λογιστικές εκτιμήσεις και άσκηση κρίσης (συνέχεια)

#### Προβλέψεις για επισφαλείς απαιτήσεις

Η Εταιρεία εξετάζει αν υπάρχουν ενδείξεις αναφορικά με την πιθανότητα είσπραξης των οφειλόμενων ποσών από τους εμπορικούς και άλλους χρεώστες. Οι ενδείξεις στις οποίες βασίζεται η πρόβλεψη για επισφαλείς χρεώστες είναι το ιστορικό αποπληρωμής και η οικονομική κατάσταση του χρεώστη. Εάν υπάρχουν τέτοιες ενδείξεις, υπολογίζεται το ανακτήσιμο ποσό και δημιουργείται ανάλογη πρόβλεψη για επισφαλείς χρεώστες. Η αναθεώρηση του πιστωτικού κινδύνου είναι συνεχής και η μεθοδολογία και οι υποθέσεις για υπολογισμό της πρόβλεψης επισφαλών χρεωστών εξετάζονται σε τακτά χρονικά διαστήματα και αναπροσαρμόζονται ανάλογα.

### 4. Διαχείριση χρηματοοικονομικού κινδύνου

Η Εταιρεία εκτίθεται σε κίνδυνο επιτοκίου, πιστωτικό κίνδυνο, κίνδυνο ρευστότητας, και συναλλαγματικό κίνδυνο που προκύπτουν από τα χρηματοοικονομικά μέσα που διαθέτει.

#### • Κίνδυνος επιτοκίου

Ο κίνδυνος επιτοκίου είναι ο κίνδυνος όπου η αξία των χρηματοοικονομικών μέσων διακυμαίνεται εξαιτίας αλλαγών στα επιτόκια της αγοράς. Η διεύθυνση της Εταιρείας παρακολουθεί τις διακυμάνσεις στα επιτόκια σε συνεχή βάση και ενεργεί ανάλογα.

Κατά την ημερομηνία παρουσίασης των οικονομικών καταστάσεων η ανάλυση των τοκοφόρων χρηματοοικονομικών μέσων ήταν:

	2010	2009
	€	€
<b>Χρηματοοικονομικά μέσα σταθερού επιτοκίου</b>		
Χρηματοοικονομικά περιουσιακά στοιχεία	16.684.364	9.108.645
<b>Χρηματοοικονομικά μέσα κυμαινόμενου επιτοκίου</b>		
Χρηματοοικονομικά περιουσιακά στοιχεία	1.270.069	7.036.092
Χρηματοοικονομικές υποχρεώσεις	<u>(110.403)</u>	<u>(59.741)</u>
	<u><b>17.844.030</b></u>	<u><b>16.084.996</b></u>

#### Ανάλυση ευαισθησίας

Η αύξηση ή η μείωση των επιτοκίων κατά 100 μονάδες βάσης (1,00%) κατά τη διάρκεια του έτους που έληξε στις 31 Δεκεμβρίου 2010 δεν θα είχε σημαντική επίδραση στα αποτελέσματα και στα άλλα συνολικά έσοδα της Εταιρείας.

## Σημειώσεις στις οικονομικές καταστάσεις

Έτος που έληξε στις 31 Δεκεμβρίου 2010

---

### 4. Διαχείριση χρηματοοικονομικού κινδύνου (συνέχεια)

- Πιστωτικός κίνδυνος

Ο πιστωτικός κίνδυνος προκύπτει όταν η αδυναμία των συμβαλλομένων μερών να εξοφλήσουν τις υποχρεώσεις τους θα μπορούσε να μειώσει το ποσό των μελλοντικών ταμειακών εισροών από χρηματοοικονομικά περιουσιακά στοιχεία κατά την ημερομηνία του ισολογισμού. Η Εταιρεία εφαρμόζει διαδικασίες που να βεβαιώνουν ότι οι πωλήσεις προϊόντων γίνονται σε πελάτες με κατάλληλη ιστορία αξιοπιστίας και παρακολουθεί σε συνεχή βάση τη χρονολογική κατάσταση των εισπρακτέων. Τα τραπεζικά υπόλοιπα κρατούνται σε χρηματοοικονομικούς οργανισμούς με υψηλή πιστωτική αξιοπιστία και η Εταιρεία εφαρμόζει διαδικασίες που περιορίζουν την έκθεση της σε πιστωτικό κίνδυνο σε σχέση με κάθε χρηματοοικονομικό οργανισμό.

Η Εταιρεία δημιουργεί μια πρόβλεψη για απομείωση η οποία αντιπροσωπεύει την εκτίμηση για ζημιές που προέκυψαν σε σχέση με εμπορικές και λοιπές απαιτήσεις. Τα κυριότερα στοιχεία αυτής της πρόβλεψης αφορούν συγκεκριμένες προβλέψεις που σχετίζονται με ξεχωριστά σημαντικά ποσά και γενικές προβλέψεις σε σχέση με ομάδες παρόμοιων στοιχείων ενεργητικού για ζημιές που έχουν προκύψει αλλά δεν έχουν αναγνωριστεί ακόμη.

Η λογιστική αξία των χρηματοοικονομικών περιουσιακών στοιχείων αντιπροσωπεύει τη μέγιστη έκθεση στο πιστωτικό κίνδυνο. Η μέγιστη έκθεση σε πιστωτικό κίνδυνο κατά την ημερομηνία παρουσίασης των οικονομικών καταστάσεων ήταν:

	2010	2009
	€	€
Εμπορικά και άλλα εισπρακτέα ποσά	22.676.290	20.566.627
Μετρητά στην τράπεζα	<u>17.954.433</u>	<u>16.144.737</u>
	<u>40.630.723</u>	<u>36.711.364</u>



## Σημειώσεις στις οικονομικές καταστάσεις

Έτος που έληξε στις 31 Δεκεμβρίου 2010

## 4. Διαχείριση χρηματοοικονομικού κινδύνου (συνέχεια)

## • Κίνδυνος ρευστότητας

Ο κίνδυνος ρευστότητας είναι ο κίνδυνος που προκύπτει όταν η λήξη των περιουσιακών στοιχείων και υποχρεώσεων δε συμπίπτουν. Όταν οι λήξεις δε συμπίπτουν, μπορεί να αυξηθεί ο κίνδυνος ζημιών. Η Εταιρεία εφαρμόζει διαδικασίες με σκοπό την ελαχιστοποίηση τέτοιων ζημιών όπως η διατήρηση ικανοποιητικών ποσών μετρητών και άλλων περιουσιακών στοιχείων με υψηλή ρευστότητα και με το να διατηρεί ένα ικανοποιητικό ποσό σε δεσμευμένες πιστωτικές διευκολύνσεις.

Ο ακόλουθος πίνακας παρουσιάζουν την αναμενόμενη χρονολογική λήξη των χρηματοοικονομικών υποχρεώσεων της Εταιρείας. Οι πίνακες έχουν ετοιμαστεί με βάση τις συμβατικές μη-προεξοφλημένες ταμειακές ροές των χρηματοοικονομικών υποχρεώσεων και βάση της ενωρίτερης ημερομηνίας κατά την οποία η Εταιρεία μπορεί να υποχρεωθεί να πληρώσει.

31 Δεκεμβρίου 2010	Λογιστική αξία €	Συμβατικές ταμειακές ροές €	εντός 3 μηνών €	μεταξύ 3 και 12 μηνών		1-2 έτη €	2-5 έτη €	Πέραν των 5 ετών €
				€	€			
Δάνεια τραπεζών	42.998	46.737	4.729	14.189	18.919	8.900	-	-
Παρατραβήγματα τραπεζών	67.405	67.405	67.405	-	-	-	-	-
Εμπορικοί πιστωτές	3.459.474	3.459.474	3.459.474	-	-	-	-	-
	<u>3.569.877</u>	<u>3.573.616</u>	<u>3.531.608</u>	<u>14.189</u>	<u>18.919</u>	<u>8.900</u>		
31 Δεκεμβρίου 2009								
	Λογιστική αξία €	Συμβατικές ταμειακές ροές €	εντός 3 μηνών €	μεταξύ 3 και 12 μηνών €	1-2 έτη €	2-5 έτη €	Πέραν των 5 ετών €	
Δάνεια τραπεζών	59.349	61.769	4.750	14.255	19.007	23.757	-	-
Παρατραβήγματα τραπεζών	392	392	392	-	-	-	-	-
Εμπορικοί πιστωτές	2.558.557	2.558.557	2.558.557	-	-	-	-	-
	<u>2.618.298</u>	<u>2.620.718</u>	<u>2.563.699</u>	<u>14.255</u>	<u>19.007</u>	<u>23.757</u>		

## Σημειώσεις στις οικονομικές καταστάσεις

Έτος που έληξε στις 31 Δεκεμβρίου 2010

### 4. Διαχείριση χρηματοοικονομικού κινδύνου (συνέχεια)

- Συναλλαγματικός κίνδυνος

Ο συναλλαγματικός κίνδυνος είναι ο κίνδυνος η αξία των χρηματοοικονομικών μέσων να κυμαίνεται λόγω αλλαγών στις συναλλαγματικές ισοτιμίες. Ο συναλλαγματικός κίνδυνος προκύπτει όταν μελλοντικές εμπορικές συναλλαγές και τα αναγνωρισμένα περιουσιακά στοιχεία και υποχρεώσεις είναι σε νόμισμα διαφορετικό από το νόμισμα λειτουργίας της Εταιρείας. Η Εταιρεία εκτίθεται σε συναλλαγματικό κίνδυνο που προκύπτει από συναλλαγές σε διάφορα νομίσματα κυρίως Δολάρια Ηνωμένων Πολιτειών. Η διεύθυνση της Εταιρείας παρακολουθεί τις διακυμάνσεις στις συναλλαγματικές ισοτιμίες σε συνεχή βάση και ενεργεί ανάλογα.

#### Ανάλυση ευαισθησίας

Η ενδυνάμωση ή η αποδυνάμωση του Ευρώ κατά 10% έναντι του Δολαρίου Ηνωμένων Πολιτειών στις 31 Δεκεμβρίου 2010 δεν θα είχε ως αποτέλεσμα οποιαδήποτε σημαντική επίδραση στα ίδια κεφάλαια και τα συνολικά έσοδα της Εταιρείας. Ο υπολογισμός αυτός προϋποθέτει ότι άλλοι παράγοντες και συγκεκριμένα τα επιτόκια παραμένουν σταθερά.

### 5. Χρηματοοικονομικά περιουσιακά στοιχεία και υποχρεώσεις

#### 5.1. Λογιστική αξία

Η λογιστική αξία των χρηματοοικονομικών περιουσιακών στοιχείων και υποχρεώσεων όπως περιλαμβάνονται στην κατάσταση οικονομικής θέσης είναι ως εξής:

Χρηματοοικονομικά περιουσιακά στοιχεία	2010	2009
	€	€
Διαθέσιμα προς πώληση	29.556	38.528
Δάνεια και εισπρακτέα	<u>37.130.948</u>	<u>34.632.568</u>
	<u>37.160.504</u>	<u>34.671.096</u>
Χρηματοοικονομικές υποχρεώσεις		
Σε αποσβεσμένο κόστος	<u>6.250.080</u>	<u>4.830.578</u>
	<u>6.250.080</u>	<u>4.830.578</u>

#### 5.2. Δίκαιες αξίες

Οι δίκαιες αξίες των χρηματοοικονομικών περιουσιακών στοιχείων και υποχρεώσεων της Εταιρείας είναι περίπου οι ίδιες όπως και τα ποσά που εμφανίζονται στην κατάσταση οικονομικής θέσης.

Η δίκαιη αξία των χρηματοοικονομικών μέσων τα οποία δεν εμπορεύονται σε ενεργείς αγορές καθορίζονται χρησιμοποιώντας διάφορες μεθόδους αποτίμησης αξιών. Η Εταιρεία χρησιμοποιεί διάφορες μεθόδους αποτίμησης αξιών όπως μεθόδους προεξοφλημένων ταμειακών ροών και κάνει υποθέσεις με βάση τις συνθήκες της αγοράς κατά την ημερομηνία αναφοράς.

## Σημειώσεις στις οικονομικές καταστάσεις

Έτος που έληξε στις 31 Δεκεμβρίου 2010

---

### 6. Διαχείριση κεφαλαίου

Η Εταιρεία καθορίζει ως κεφάλαια το σύνολο των ιδίων κεφαλαίων, συμπεριλαμβανομένων όλων των αποθεματικών.

Η Εταιρεία διαχειρίζεται τα κεφάλαια της ούτως ώστε να διασφαλίζει ότι θα συνεχίσει να λειτουργεί ως δρώσα οικονομική μονάδα και ταυτόχρονα θα έχει την μέγιστη δυνατή απόδοση για τους μετόχους. Η γενική στρατηγική της Εταιρείας δεν έχει αλλάξει από το προηγούμενο έτος.

Η Εταιρεία διαχειρίζεται την κεφαλαιουχική της δομή και λαμβάνει λογικά μέτρα υπό το φως αλλαγών στις οικονομικές συνθήκες και τα χαρακτηριστικά των κινδύνων που αφορούν την επιχείρηση και τα περιουσιακά της στοιχεία.

## Σημειώσεις στις οικονομικές καταστάσεις

Έτος που έληξε στις 31 Δεκεμβρίου 2010

## 7. Ακίνητα, εγκαταστάσεις και εξοπλισμός

	Γη και κτίρια	Ψυγεία και περιττερα	Μηχανήματα και εγκαταστάσεις	Οχήματα	Έπιπλα, σκεύη και εξοπλισμός	Άδεια μπουκάλια και κιβώτια	Ολικό
	€	€	€	€	€	€	€
<b>Κόστος ή εκτίμηση</b>							
Την 1 Ιανουαρίου 2009	1.891.787	13.175.826	5.020.883	3.371.604	837.626	1.705.835	26.003.561
Προσθήκες	56.856	371.837	65.562	21.135	16.965	133.116	665.471
Πωλήσεις	-	-	-	(43.061)	-	-	(43.061)
Αναπροσαρμογή για επανεκτίμηση	614.243	-	(571.200)	-	-	-	43.043
<b>Στις 31 Δεκεμβρίου 2009 / 1 Ιανουαρίου 2010</b>	<b>2.562.886</b>	<b>13.547.663</b>	<b>4.515.245</b>	<b>3.349.678</b>	<b>854.591</b>	<b>1.838.951</b>	<b>26.669.014</b>
Προσθήκες	14.347	560.743	82.698	128.330	14.067	86.358	886.543
<b>Στις 31 Δεκεμβρίου 2010</b>	<b>2.577.233</b>	<b>14.108.406</b>	<b>4.597.943</b>	<b>3.478.008</b>	<b>868.658</b>	<b>1.925.309</b>	<b>27.555.557</b>
<b>Αποσβέσεις</b>							
Την 1 Ιανουαρίου 2009	370.288	4.972.291	805.949	1.121.310	700.850	1.359.059	9.329.747
Χρέωση για το έτος	33.595	939.103	414.107	262.340	50.328	68.908	1.768.381
Επί πωλήσεων	-	-	-	(15.904)	-	-	(15.904)
Αναπροσαρμογή για επανεκτίμηση	-	-	(1.220.056)	-	-	-	(1.220.056)
<b>Στις 31 Δεκεμβρίου 2009 / 1 Ιανουαρίου 2010</b>	<b>403.883</b>	<b>5.911.394</b>	<b>-</b>	<b>1.367.746</b>	<b>751.178</b>	<b>1.427.967</b>	<b>9.862.168</b>
Χρέωση για το έτος	34.962	967.392	474.153	249.831	52.145	80.464	1.858.947
<b>Στις 31 Δεκεμβρίου 2010</b>	<b>438.845</b>	<b>6.878.786</b>	<b>474.153</b>	<b>1.617.577</b>	<b>803.323</b>	<b>1.508.431</b>	<b>11.721.115</b>
<b>Καθαρή λογιστική αξία</b>							
<b>Στις 31 Δεκεμβρίου 2010</b>	<b>2.138.388</b>	<b>7.229.620</b>	<b>4.123.790</b>	<b>1.860.431</b>	<b>65.335</b>	<b>416.878</b>	<b>15.834.442</b>
Στις 31 Δεκεμβρίου 2009	2.159.003	7.636.269	4.515.245	1.981.932	103.413	410.984	16.806.846

## Σημειώσεις στις οικονομικές καταστάσεις

Έτος που έληξε στις 31 Δεκεμβρίου 2010

---

### 7. Ακίνητα, εγκαταστάσεις και εξοπλισμός (συνέχεια)

Στις 31 Δεκεμβρίου 2009 το Διοικητικό Συμβούλιο επανετίμησε την Γη με βάση μελέτης των ανεξάρτητων εκτιμητών Μαυρέας Εκτιμήσεις. Η μέθοδος εκτίμησης της γης έγινε με βάση την θέση των τεμαχίων και τις προοπτικές τους.

Την ίδια μέρα το Διοικητικό Συμβούλιο επανετίμησε τα μηχανήματα και εγκαταστάσεις βάση μελέτης των ανεξάρτητων εκτιμητών Unemec (Mechanical and Electrical Services Consulting Engineers). Η μέθοδος εκτίμησης των μηχανημάτων και εγκαταστάσεων ήταν η σταθερή μέθοδος απόσβεσης με ετήσιο ποσοστό απόσβεσης 3% ετησίως με βάση τα ποσά της προηγούμενης εκτίμησης που έγινε το 2006. Η ίδια μέθοδος εφαρμόστηκε και για τα μηχανήματα και εγκαταστάσεις που αγοράστηκαν μετά το 2006.

Το πλεόνασμα από την επανετίμηση μετά την αφαίρεση της προκύπτουσας αναβλημένης φορολογίας πιστώθηκε στο αποθεματικό επανετίμησης.

Η αξία της γης σε εκτιμημένη αξία που συμπεριλαμβάνεται στη γη και κτίρια κατά την 31 Δεκεμβρίου 2010 ήταν €1.589.000 (2009: €1.589.000) ενώ το αρχικό κόστος της γης ήταν €161.013 (2009: €161.013)

Η καθαρή λογιστική αξία των πάγιων περυσιακών στοιχείων που θα παρουσιάζονταν στις οικονομικές καταστάσεις αν προσδιορίζονταν σε τιμή κόστους μείον αποσβέσεις θα ήταν ως ακολούθως:

	2010	2009
	€	€
Γη και κτίρια	710.400	731.016
Μηχανήματα και εγκαταστάσεις	2.281.182	2.536.617
Ψυγεία και περίπτερα	5.795.354	5.853.179
Οχήματα	1.675.144	1.736.158

## Σημειώσεις στις οικονομικές καταστάσεις

Έτος που έληξε στις 31 Δεκεμβρίου 2010

## 8. Άυλα περιουσιακά στοιχεία

	Υπεραξία (Σημ.9) €	Λογισμικά προγράμματα €	Έρευνα και ανάπτυξη €	Έξοδα διεύρυνσης πελατολογίου €	Ολικό €
<b>Κόστος</b>					
Την 1 Ιανουαρίου 2009	416.135	531.748	346.162	4.653.705	5.947.750
Προσθήκες	-	17.416	-	-	17.416
<b>Στις 31 Δεκεμβρίου 2009/ 1 Ιανουαρίου 2010</b>	<b>416.135</b>	<b>549.164</b>	<b>346.162</b>	<b>4.653.705</b>	<b>5.965.166</b>
Προσθήκες	-	15.860	-	-	15.860
<b>Στις 31 Δεκεμβρίου 2010</b>	<b>416.135</b>	<b>565.024</b>	<b>346.162</b>	<b>4.653.705</b>	<b>5.981.026</b>
<b>Αποσβέσεις</b>					
Την 1 Ιανουαρίου 2009	-	472.419	156.560	4.578.184	5.207.163
Χρέωση για το έτος (Σημ.23)	-	27.304	25.298	28.731	81.333
<b>Στις 31 Δεκεμβρίου 2009/ 1 Ιανουαρίου 2010</b>	<b>-</b>	<b>499.723</b>	<b>181.858</b>	<b>4.606.915</b>	<b>5.288.496</b>
Χρέωση για το έτος (Σημ.23)	-	29.584	25.295	25.725	80.604
<b>Στις 31 Δεκεμβρίου 2010</b>	<b>-</b>	<b>529.307</b>	<b>207.153</b>	<b>4.632.640</b>	<b>5.369.100</b>
<b>Καθαρή λογιστική αξία</b>					
<b>Στις 31 Δεκεμβρίου 2010</b>	<b>416.135</b>	<b>35.717</b>	<b>139.009</b>	<b>21.065</b>	<b>611.926</b>
Στις 31 Δεκεμβρίου 2009	416.135	49.441	164.304	46.790	676.670

# Σημειώσεις στις οικονομικές καταστάσεις

Έτος που έληξε στις 31 Δεκεμβρίου 2010

## 9. Υπεραξία

Η υπεραξία αντιπροσωπεύει τίμημα που πληρώθηκε πέραν της δίκαιης αξίας των καθαρών περιουσιακών στοιχείων που αποκτήθηκαν κατά την εξαγορά για την παραγωγή του αεριούχου αναψυκτικού 7up και επιμετράται στο κόστος μειωμένο με οποιεσδήποτε συσσωρευμένες ζημιές απομείωσης.

Η Εταιρεία ελέγχει την υπεραξία για απομείωση ετησίως, ή συχνότερα αν υπάρχουν ενδείξεις ότι η υπεραξία έχει απομειωθεί.

	2010	2009
	€	€
Εργασίες 7up	<u>416.135</u>	<u>416.135</u>
	<u>416.135</u>	<u>416.135</u>

Η ανακτήσιμη αξία της κάθε Μονάδας Δημιουργίας Ταμειακών Ροών (ΜΔΤΡ) πιο πάνω έχει προσδιοριστεί με βάση υπολογισμούς για την αξία χρήσης. Οι υπολογισμοί αυτοί χρησιμοποιούν προβλεπόμενες ταμειακές ροές βάσει χρηματοοικονομικών προϋπολογισμών που εγκρίθηκαν από τη διεύθυνση. Η Διεύθυνση ετοιμάζει τους χρηματοοικονομικούς προϋπολογισμούς με βάση την εμπειρία της από την απόδοση των προηγούμενων ετών και τις προσδοκίες της για ανάπτυξη της επιχείρησης και της αγοράς. Γίνεται αναγωγή στο μέλλον χρησιμοποιώντας την καλύτερη εκτίμηση για τον αναμενόμενο συντελεστή ανάπτυξης. Ο συντελεστής ανάπτυξης σε καμία περίπτωση δεν υπερβαίνει τον μακροπρόθεσμο ρυθμό ανάπτυξης του τομέα στον οποίο η ΜΔΤΡ δραστηριοποιείται, και συνάδει με τους μακροοικονομικούς παράγοντες τις χώρες όπου λειτουργεί. Ο συντελεστής προεξόφλησης που χρησιμοποιήθηκε δεν περιλαμβάνει τις φορολογικές επιδράσεις και αντικατοπτρίζει τους ειδικούς κινδύνους που σχετίζονται με την ΜΔΤΡ.

Οι κύριες υποθέσεις που χρησιμοποιήθηκαν για τον υπολογισμό της αξίας χρήσης είναι ως ακολούθως:

	Εργασίες 7up
Μέση ετήσια αύξηση στις πωλήσεις	6%
Συντελεστής προεξόφλησης	11%

Οι ελέγχοι απομείωσης της υπεραξίας δεν έδειξαν οποιαδήποτε ζημιά απομείωσης της υπεραξίας είτε για το 2010 ή για το 2009.

## Σημειώσεις στις οικονομικές καταστάσεις

Έτος που έληξε στις 31 Δεκεμβρίου 2010

### 10. Επενδύσεις σε θυγατρικές εταιρείες

	2010	2009
	€	€
Την 1 Ιανουαρίου	87.074	87.074
Στις 31 Δεκεμβρίου	<u>87.074</u>	<u>87.074</u>

Λεπτομέρειες των θυγατρικών εταιρειών είναι ως ακολούθως:

<u>Όνομα</u>	<u>Χώρα συστάσεως</u>	<u>Κύριες δραστηριότητες</u>	Άμεση συμμετοχή %
A & P (Andreou & Paraskevaides) Foods & Beverages Ltd	Κύπρος	Εισαγωγή, πώληση και διανομή κατεψυγμένων φαγητών	100
A & P (Andreou & Paraskevaides) Beverages Ltd	Κύπρος	Αδρανής	100

### 11. Χρηματοοικονομικά περιουσιακά στοιχεία διαθέσιμα προς πώληση

	2010	2009
	€	€
Την 1 Ιανουαρίου	38.528	58.084
Πωλήσεις	-	(19.556)
Ζημιά απομείωσης σε χρηματοοικονομικά περιουσιακά στοιχεία διαθέσιμα προς πώληση που επαναταξινομήθηκε στα αποτελέσματα	<u>(8.972)</u>	-
Στις 31 Δεκεμβρίου	29.556	38.528
Μείον μη κυκλοφορούν μέρος	<u>(29.556)</u>	<u>(38.528)</u>
Κυκλοφορούν μέρος	<u>-</u>	<u>-</u>
	<u>Δίκαιη αξία</u>	<u>Δίκαιη αξία</u>
	2010	2009
	€	€
Αξίες εισηγμένες στο Χρηματιστήριο Αξιών Κύπρου	9.054	18.025
Αξίες μη εισηγμένες σε Χρηματιστήριο	<u>20.503</u>	<u>20.503</u>
	<u>29.557</u>	<u>38.528</u>

Για επενδύσεις που εμπορεύονται σε αγορές με έντονη κίνηση, η δίκαιη αξία καθορίζεται σύμφωνα με τις επίσημες τιμές προσφοράς του Χρηματιστηρίου. Για μετοχές όπου η δίκαιη αξία δεν μπορεί να υπολογιστεί με αξιοπιστία, αναγνωρίζονται σε κόστος μείον οποιαδήποτε απομείωση στην αξία.



# Σημειώσεις στις οικονομικές καταστάσεις

Έτος που έληξε στις 31 Δεκεμβρίου 2010

## 11. Χρηματοοικονομικά περιουσιακά στοιχεία διαθέσιμα προς πώληση (συνέχεια)

Τα ακόλουθα περιλαμβάνονται α αποτελέσματα σε σχέση με τα χρηματοοικονομικά περιουσιακά στοιχεία διαθέσιμα προς πώληση:

	2010	2009
	€	€
Ζημιά από πώληση χρηματοοικονομικών περιουσιακών στοιχείων διαθέσιμων προς πώληση	-	(445)
Χρέωση για απομείωση στην αξία των χρηματοοικονομικών περιουσιακών στοιχείων διαθέσιμων προς πώληση	-	(333.177)
Καθαρό κέρδος από χρηματοοικονομικά περιουσιακά στοιχεία διαθέσιμα προς πώληση	<u>-</u>	<u>(333.622)</u>

## 12. Αποθέματα

	2010	2009
	€	€
Πρώτες ύλες	1.170.738	971.504
Έτοιμα προϊόντα	550.492	680.120
Εξαρτήματα, αναλώσιμα και διαφημιστικά υλικά	<u>736.575</u>	<u>806.853</u>
	<u>2.457.805</u>	<u>2.458.477</u>

Το κόστος αποθεμάτων το οποίο αναγνωρίστηκε ως έξοδο και συμπεριλήφθηκε στο "κόστος πωλήσεων" ανέρχεται σε € 16.122.055 (2009: € 15.118.967).

Τα αποθέματα παρουσιάζονται σε τιμή κόστους.

## 13. Εμπορικά και άλλα εισπρακτέα ποσά

	2010	2009
	€	€
Εμπορικά εισπρακτέα	18.616.615	16.756.571
Μείον: Πρόνοια για επισφαλείς χρεώστες	<u>(3.505.225)</u>	<u>(2.083.823)</u>
Εμπορικά εισπρακτέα - καθαρά	15.111.390	14.672.748
Εισπρακτέα από θυγατρικές εταιρείες (Σημ.29)	2.814.239	2.657.765
Εισπρακτέα από συγγενικές εταιρείες (Σημ.29)	1.245.437	1.152.291
Προκαταβολές και προπληρωμές	<u>2.129.749</u>	<u>1.238.380</u>
	<u>21.300.815</u>	<u>19.721.184</u>

Η ιστορική εμπειρία της Εταιρείας στην είσπραξη εισπρακτέων ποσών είναι εντός των πλαισίων των προβλέψεων που καταχωρήθηκαν στα βιβλία. Λόγω αυτών των παραγόντων, η Διεύθυνση πιστεύει ότι δεν υπάρχει πρόσθετος πιστωτικός κίνδυνος πέραν των ποσών που προβλέφθηκαν για ζημιές από είσπραξη των εμπορικών εισπρακτέων της Εταιρείας.

# Σημειώσεις στις οικονομικές καταστάσεις

Έτος που έληξε στις 31 Δεκεμβρίου 2010

## 13. Εμπορικά και άλλα εισπρακτέα ποσά (συνέχεια)

### Μη ληξιπρόθεσμα και μη απομειωμένα υπόλοιπα

Η πιστοληπτική ποιότητα των πελατών με υπόλοιπα τα οποία δεν είναι ούτε ληξιπρόθεσμα και ούτε απομειωμένα αξιολογείται με βάση τα ιστορικά στοιχεία αθέτησης των υποχρεώσεων τους, καθώς δεν υπάρχουν εξωτερικές αξιολογήσεις πιστοληπτικής διαβάθμισης. Η Εταιρεία για τον σκοπό αυτό κατανέμει τα υπόλοιπα των πελατών τα οποία δεν είναι ούτε ληξιπρόθεσμα και ούτε απομειωμένα ως ακολούθως:

	2010	2009
	€	€
Μη ληξιπρόθεσμα και μη απομειωμένα υπόλοιπα	<u>11.465.476</u>	<u>9.323.205</u>
	<u>11.465.476</u>	<u>9.323.205</u>

### Ληξιπρόθεσμα αλλά όχι απομειωμένα υπόλοιπα

Στους χρεώστες εμπορίου συμπεριλαμβάνονται συγκεκριμένοι χρεώστες ύψους € 5.206.648 (2009: € 5.549.543) τα υπόλοιπα των οποίων είναι ληξιπρόθεσμα αλλά δεν έχουν απομειωθεί κατά την ημερομηνία του ισολογισμού και για τα οποία η Εταιρεία δεν έχει καταχωρήσει πρόβλεψη για ζημιές απομείωσης εφόσον δεν υπάρχει σημαντική αλλαγή στη πιστωτική αξιοπιστία των χρεωστών αυτών και τα υπόλοιπα τους εξακολουθούν να θεωρούνται ανακτήσιμα. Η Εταιρεία δεν κατέχει οποιοσδήποτε εξασφαλίσεις σε σχέση με αυτά τα ποσά.

### Χρονολογική ανάλυση ληξιπρόθεσμων αλλά όχι απομειωμένων:

	2010	2009
	€	€
Μέχρι 30 ημέρες	1.306.314	1.409.858
πέραν των 30 ημερών	<u>3.900.334</u>	<u>4.139.685</u>
	<u>5.206.648</u>	<u>5.549.543</u>

### Απομειωμένα υπόλοιπα

#### Συγκεκριμένες προβλέψεις για ζημιές απομείωσης

Τα εμπορικά υπόλοιπα των πελατών για τους οποίους υπάρχει συγκεκριμένη πρόβλεψη για ζημιές απομείωσης ανέρχονται σε € 1.944.491 (2009: € 1.883.823). Η Εταιρεία δεν κατέχει οποιοσδήποτε εξασφαλίσεις σε σχέση με αυτά τα υπόλοιπα.

#### Συλλογική πρόβλεψη για ζημιές απομείωσης

Η Εταιρεία έχει δημιουργήσει συλλογική πρόβλεψη για απομείωση που αντιπροσωπεύει ζημιές για ομάδες στοιχείων ενεργητικού που δεν έχουν ακόμη αναγνωριστεί και ανέρχεται σε €1.560.734 (2009: €200.000).

#### Συνολικές προβλέψεις για ζημιές απομείωσης

	2010	2009
	€	€
Την 1 Ιανουαρίου	2.083.823	1.773.088
Χρέωση έτους - Συγκεκριμένες προβλέψεις	60.668	110.735
Χρέωση έτους - Συλλογική πρόβλεψη	<u>1.360.734</u>	<u>200.000</u>
Στις 31 Δεκεμβρίου	<u>3.505.225</u>	<u>2.083.823</u>

## Σημειώσεις στις οικονομικές καταστάσεις

Έτος που έληξε στις 31 Δεκεμβρίου 2010

### 13. Εμπορικά και άλλα εισπρακτέα ποσά (συνέχεια)

Η Εταιρεία αναγνώρισε ζημιά που ανέρχεται σε €1.456.771 (2009: €310.735) για την απομείωση των εμπορικών εισπρακτέων κατά τη διάρκεια του έτους που έληξε στις 31 Δεκεμβρίου 2010.

### 14. Μετρητά και αντίστοιχα μετρητών

	2010	2009
	€	€
Μετρητά στο ταμείο	5.449	5.027
Μετρητά στη τράπεζα	<u>17.954.433</u>	<u>16.144.737</u>
	<u>17.959.882</u>	<u>16.149.764</u>

Για σκοπούς της κατάστασης ταμειακών ροών τα μετρητά και αντίστοιχα μετρητών περιλαμβάνουν:

	2010	2009
	€	€
Μετρητά στην τράπεζα και στο ταμείο	17.959.882	16.149.764
Παρατραβήγματα τραπεζών (Σημ.17)	<u>(67.405)</u>	<u>(392)</u>
	<u>17.892.477</u>	<u>16.149.372</u>

### Πιστοληπτική διαβάθμιση των τραπεζικών υπολοίπων

Η πιστοληπτική ποιότητα των τραπεζών στις οποίες η Εταιρεία διατηρεί τις καταθέσεις της αξιολογείται με βάση την πιστοληπτική διαβάθμιση των τραπεζών αυτών. Τα τραπεζικά υπόλοιπα της Εταιρείας κατανέμονται με βάση την πιστοληπτική διαβάθμιση των αντίστοιχων τραπεζών σύμφωνα με τον οίκο Moody's στις 31 Δεκεμβρίου 2010 και στις 31 Δεκεμβρίου 2009 ως ακολούθως:

	2010	2009
	€	€
AA / Aa2	8.197	8.427
A+ / A1	-	1.106.072
A / A2	-	15.030.238
A- / A3	41.111	-
BB+ / Ba1	<u>17.905.125</u>	<u>-</u>
	<u>17.954.433</u>	<u>16.144.737</u>

### 15. Μετοχικό κεφάλαιο

	2010	2010	2009	2009
	Αριθμός μετοχών	€	Αριθμός μετοχών	€
<b>Εγκεκριμένο</b>				
Συνήθεις μετοχές €0,17 η καθεμιά	<u>1.500.000.000</u>	<u>255.000.000</u>	<u>1.500.000.000</u>	<u>255.000.000</u>
<b>Κεφάλαιο που εκδόθηκε και πληρώθηκε εξ'ολοκλήρου</b>				
Την 1 Ιανουαρίου	<u>182.724.286</u>	<u>31.063.129</u>	<u>182.724.286</u>	<u>31.063.129</u>
Στις 31 Δεκεμβρίου	<u>182.724.286</u>	<u>31.063.129</u>	<u>182.724.286</u>	<u>31.063.129</u>

## Σημειώσεις στις οικονομικές καταστάσεις

Έτος που έληξε στις 31 Δεκεμβρίου 2010

## 16. Άλλα αποθεματικά

	Έκδοση μετοχών υπέρ το άρτιο €	Αποθεματικό δίκαιης αξίας €	Αποθεματικό επανεκτίμησης €	Αποθεματικό μετατροπής μετοχικού κεφαλαίου σε Ευρώ €	Ολικό €
Την 1 Ιανουαρίου 2009	1.691.621	(358.996)	6.350.723	157.170	7.840.518
Επανεκτίμηση γης και κτιρίων και μηχανημάτων και εγκαταστάσεων (Σημ.7)	-	-	1.263.099	-	1.263.099
Ζημιά απομείωσης σε χρηματοοικονομικά περιουσιακά στοιχεία διαθέσιμα προς πώληση που επαναταξινομήθηκε στα αποτελέσματα (Σημ.11)	-	333.177	-	-	333.177
Πώληση χρηματοοικονομικών περιουσιακών στοιχείων διαθέσιμων προς πώληση	-	445	-	-	445
Αναβαλλόμενη φορολογία	-	-	(168.425)	-	(168.425)
Στις 31 Δεκεμβρίου 2009	<u>1.691.621</u>	<u>(25.374)</u>	<u>7.445.397</u>	<u>157.170</u>	<u>9.268.814</u>
Στις 31 Δεκεμβρίου 2009/ 1 Ιανουαρίου 2010	1.691.621	(25.374)	7.445.397	157.170	9.268.814
Χρηματοοικονομικά περιουσιακά στοιχεία διαθέσιμα προς πώληση - αλλαγή δίκαιης αξίας	-	(8.971)	-	-	(8.971)
Αναβαλλόμενη φορολογία	-	-	55.676	-	55.676
Στις 31 Δεκεμβρίου 2010	<u><b>1.691.621</b></u>	<u><b>(34.345)</b></u>	<u><b>7.501.073</b></u>	<u><b>157.170</b></u>	<u><b>9.315.519</b></u>

# Σημειώσεις στις οικονομικές καταστάσεις

Έτος που έληξε στις 31 Δεκεμβρίου 2010

## 17. Δανεισμός

	2010 €	2009 €
<b>Βραχυπρόθεσμα δάνεια</b>		
Παρατραβήγματα τραπεζών (Σημ.14)	67.405	392
Δάνεια τραπεζών	<u>18.919</u>	<u>19.007</u>
	<u><b>86.324</b></u>	<u><b>19.399</b></u>
<b>Μη βραχυπρόθεσμα δάνεια</b>		
Δάνεια τραπεζών	<u>24.079</u>	<u>40.342</u>
	<u><b>24.079</b></u>	<u><b>40.342</b></u>
<b>Σύνολο</b>	<u><b>110.403</b></u>	<u><b>59.741</b></u>

Τα μη βραχυπρόθεσμα δάνεια είναι αποπληρωτέα ως ακολούθως:

Μεταξύ ενός και δύο ετών	18.920	40.342
Μεταξύ δύο και πέντε ετών	<u>5.159</u>	-
	<u><b>24.079</b></u>	<u><b>40.342</b></u>

Τα τραπεζικά δάνεια και παρατραβήγματα είναι εξασφαλισμένα ως ακολούθως:

- Με κυμαινόμενη επιβάρυνση πάνω στα περιουσιακά στοιχεία της Εταιρείας.
- Με εταιρικές εγγυήσεις.

Τα μεσοσταθμικά πραγματικά επιτόκια κατά την ημερομηνία αναφοράς ήταν ως εξής:

	2010	2009
Δάνεια και παρατραβήγματα τραπεζών	5,2%	5,2%

# Σημειώσεις στις οικονομικές καταστάσεις

Έτος που έληξε στις 31 Δεκεμβρίου 2010

## 18. Αναβαλλόμενη φορολογία

Η αναβαλλόμενη φορολογία υπολογίζεται πλήρως πάνω σε όλες τις προσωρινές διαφορές με τη μέθοδο της υποχρέωσης χρησιμοποιώντας τα εφαρμόσιμα ποσοστά φορολογίας (Σημ. 27). Στην περίπτωση φορολογικών ζημιών το εφαρμόσιμο ποσοστό εταιρικού φόρου είναι 10%.

Η κίνηση του λογαριασμού αναβαλλόμενης φορολογίας είναι ως εξής:

### Υποχρεώσεις αναβαλλόμενου φόρου

	Επιταχυνόμενη φορολογική απόσβεση €	Επανεκτίμηση γης και κτιρίων €	Ολικό €
Την 1 Ιανουαρίου 2009	750.584	480.479	1.231.063
Χρέωση / (πίστωση) ως ακολούθως:			
Αποτελέσματα (Σημ.27)	27.277	-	27.277
Αποθεματικό επανεκτίμησης	-	168.425	168.425
<b>Στις 31 Δεκεμβρίου 2009/ 1 Ιανουαρίου 2010</b>	<b>777.861</b>	<b>648.904</b>	<b>1.426.765</b>
Χρέωση / (πίστωση) ως ακολούθως:			
Αποτελέσματα (Σημ.27)	(10.875)	-	(10.875)
Αποθεματικό επανεκτίμησης	-	(55.676)	(55.676)
<b>Στις 31 Δεκεμβρίου 2010</b>	<b>766.986</b>	<b>593.228</b>	<b>1.360.214</b>

## 19. Εμπορικοί και άλλοι πιστωτές

	2010 €	2009 €
Εμπορικοί πιστωτές	3.459.474	2.558.557
Κοινωνικές ασφαλίσεις και άλλοι φόροι	248.017	236.101
Φόρος Προστιθέμενης Αξίας	364.685	313.427
Οφειλόμενα έξοδα	2.680.203	2.212.280
	<b>6.752.379</b>	<b>5.320.365</b>

Η δίκαιη αξία των εμπορικών και άλλων πιστωτών που έχουν λήξη εντός ενός έτους είναι περίπου η ίδια με τη λογιστική αξία κατά την ημερομηνία αναφοράς.

## 20. Αναβαλλόμενο εισόδημα

	2010 €	2009 €
Κρατικές χορηγίες	11.207	14.241
	<b>11.207</b>	<b>14.241</b>
Εντός ενός έτους	3.034	3.034
Πέραν του ενός έτους	8.173	11.207
	<b>11.207</b>	<b>14.241</b>

# Σημειώσεις στις οικονομικές καταστάσεις

Έτος που έληξε στις 31 Δεκεμβρίου 2010

## 21. Τρέχουσες φορολογικές υποχρεώσεις

	2010	2009
	€	€
Εταιρικός φόρος	<u>351.029</u>	<u>90.265</u>
	<u>351.029</u>	<u>90.265</u>

## 22. Άλλα έσοδα

	2010	2009
	€	€
Διάφορα έσοδα εκμετάλλευσης	96.000	-
Μερίσματα εισπρακτέα	-	140.735
Κυβερνητικές χορηγίες	<u>3.034</u>	<u>3.036</u>
	<u>99.034</u>	<u>143.771</u>

## 23. Κέρδος από εργασίες

	2010	2009
	€	€
Το κέρδος από εργασίες αναφέρεται μετά τη χρέωση των πιο κάτω κονδυλίων:		
Αποσβέσεις άυλων περιουσιακών στοιχείων (Σημ.8)	80.604	81.333
Αποσβέσεις αιινήτων, εγκαταστάσεων και εξοπλισμού (Σημ.7)	1.858.947	1.768.381
Κόστος προσωπικού (Σημ.24)	7.177.953	7.072.686
Αμοιβή ελεγκτών	68.400	68.356
Εκμίσθωση κτιρίων και γης	281.017	266.820
Εμπορικοί χρεώστες - διαγραφή	35.369	-
Εμπορικοί χρεώστες - χρέωση για απομείωση	<u>1.421.402</u>	<u>310.735</u>

Πέραν από τις αποσβέσεις έρευνας και ανάπτυξης που περιλαμβάνονται στις αποσβέσεις των άυλων περιουσιακών στοιχείων, δεν υπάρχουν οποιαδήποτε άλλα έξοδα έρευνας και ανάπτυξης για τα έτη 2010 και 2009.

## Σημειώσεις στις οικονομικές καταστάσεις

Έτος που έληξε στις 31 Δεκεμβρίου 2010

### 24. Κόστος προσωπικού

	2010	2009
	€	€
Αμοιβή Συμβούλων	23.250	16.872
Μισθοί και ημερομίσθια	6.156.389	6.142.826
Κοινωνικές ασφαλίσεις και άλλα ταμεία	561.084	487.668
Ταμείο κοινωνικής συνοχής	123.093	119.676
Εισφορές σε ταμείο προνοίας	314.137	305.644
	<u>7.177.953</u>	<u>7.072.686</u>
Μέσος όρος αριθμού υπαλλήλων	<u>215</u>	<u>225</u>

Η Εταιρεία λειτουργεί σχέδιο καθορισμένων συνεισφορών, το Ταμείο Προνοίας Υπαλλήλων A & P (Andreou & Paraskevaides) Enterprises Public Company Limited, που χρηματοδοτείται ξεχωριστά και ετοιμάζει τις δικές του οικονομικές καταστάσεις, από το οποίο οι υπάλληλοι δικαιούνται πληρωμή ορισμένων ωφελημάτων κατά την αφυπηρέτηση ή πρόωρο τερματισμό της υπηρεσίας τους.

### 25. Έσοδα / έξοδα χρηματοδότησης

	2010	2009
	€	€
Πιστωτικοί τόκοι	551.748	603.048
Συναλλαγματικό κέρδος	10.405	42.878
Έσοδα χρηματοδότησης	<u>562.153</u>	<u>645.926</u>
Ζημιά από δοσοληψίες σε ξένο συνάλλαγμα	5.584	17.496
Τόκοι πληρωτέοι	33.851	8.128
Τόκοι φορολογίας - προηγούμενων ετών	142.283	5.678
Διάφορα έξοδα χρηματοδότησης	25.692	29.344
Έξοδα χρηματοδότησης	<u>207.410</u>	<u>60.646</u>
Καθαρά έσοδα χρηματοδότησης	<u>354.743</u>	<u>585.280</u>

### 26. Ζημιά από επενδυτικές δραστηριότητες

	2010	2009
	€	€
Ζημιά από πώληση χρηματοοικονομικών περιουσιακών στοιχείων διαθέσιμων προς πώληση	-	(445)
Χρέωση για απομείωση στην αξία των χρηματοοικονομικών περιουσιακών στοιχείων διαθέσιμων προς πώληση	-	(333.177)
	<u>-</u>	<u>(333.622)</u>



## Σημειώσεις στις οικονομικές καταστάσεις

Έτος που έληξε στις 31 Δεκεμβρίου 2010

### 27. Έξοδο φορολογίας

	2010	2009
	€	€
Εταιρικός φόρος - τρέχοντος έτους	743.504	507.525
Εταιρικός φόρος - προηγούμενων ετών	370.178	(4.258)
Αμυντική εισφορά - τρέχοντος έτους	58.937	70.152
Αναβαλλόμενη φορολογία - (πίστωση)/ χρέωση (Σημ.18)	(10.875)	27.277
Άλλοι φόροι - προηγούμενων ετών	-	444.236
Χρέωση έτους	<u>1.161.744</u>	<u>1.044.932</u>

Η Εταιρεία υπόκειται σε εταιρική φορολογία στα φορολογητέα κέρδη με συντελεστή 10%. Οποιαδήποτε κεφαλαιουχικά κέρδη φορολογούνται με συντελεστή 20%.

Κάτω από ορισμένες προϋποθέσεις οι τόκοι φορολογούνται είτε με εταιρικό φόρο είτε υπόκεινται σε αμυντική εισφορά με ποσοστό 10%. Επομένως, και στις δύο περιπτώσεις ο πραγματικός φορολογικός συντελεστής είναι 10%. Σε ορισμένες περιπτώσεις μερίσματα από το εξωτερικό μπορεί να υπόκεινται σε αμυντική εισφορά με ποσοστό 15%.

Ο φόρος επί των κερδών της Εταιρείας πριν τη φορολογία διαφέρει από το θεωρητικό ποσό που θα προέκυπτε χρησιμοποιώντας τα εφαρμόσιμα ποσοστά φορολογίας ως εξής:

	2010	2009
	€	€
Κέρδος πριν από τη φορολογία	<u>5.292.447</u>	<u>4.507.810</u>
Φόρος υπολογιζόμενος με τα εφαρμόσιμα ποσοστά φορολογίας	529.245	450.781
Φορολογική επίδραση εξόδων που δεν εκπίπτουν για φορολογικούς σκοπούς	401.263	293.541
Φορολογική επίδραση εκπτώσεων και εισοδήματος που δεν υπόκειται σε φορολογία	(187.004)	(236.797)
Αμυντική εισφορά - τρέχοντος έτους	58.937	70.152
Αναβαλλόμενη φορολογία	(10.875)	27.277
Φόροι προηγούμενων ετών	<u>370.178</u>	<u>439.978</u>
Χρέωση φορολογίας	<u>1.161.744</u>	<u>1.044.932</u>

# Σημειώσεις στις οικονομικές καταστάσεις

Έτος που έληξε στις 31 Δεκεμβρίου 2010

## 28. Μερίσματα

	2010	2009
	€	€
Τελικό μέρισμα που πληρώθηκε	<u>3.508.306</u>	<u>3.837.210</u>
	<u>3.508.306</u>	<u>3.837.210</u>

Κατά την Ετήσια Γενική Συνέλευση στις 2 Ιουνίου 2011, θα προταθεί μέρισμα 2,24 σεντ του Ευρώ ανά μετοχή από τα κέρδη του 2010 συνολικού ύψους € 4.093.024. Αυτές οι οικονομικές καταστάσεις δεν περιλαμβάνουν αυτό το πληρωτέο μέρισμα που θα λογιστεί στα ίδια κεφάλαια ως διανομή των συσσωρευμένων κερδών στο έτος που λήγει στις 31 Δεκεμβρίου 2011.

Στις 3 Ιουνίου 2010 η Εταιρεία σε Γενική Συνέλευση ενέκρινε την πληρωμή τελικού μερίσματος ύψους € 3.508.306 (2009: € 3.837.210).

Τα μερίσματα που πληρώνονται σε φυσικά πρόσωπα που είναι φορολογικοί κάτοικοι Κύπρου υπόκεινται σε παρακράτηση ειδικής εισφοράς για την άμυνα με ποσοστό 15%. Επομένως από το προτεινόμενο μέρισμα από τα κέρδη του έτους 2010 θα αφαιρεθεί ειδική εισφορά για την άμυνα ύψους €613.954 όταν το μέρισμα πληρωθεί στους μετόχους.

## 29. Συναλλαγές με συνδεδεμένα μέρη

Η Εταιρεία ελέγχεται από την A & P (Andreou & Paraskevaides) Holdings Ltd, εγγεγραμμένη στην Κύπρο, η οποία κατέχει το 60 % των μετοχών της Εταιρείας.

Οι πιο κάτω συναλλαγές έγιναν με συνδεδεμένα μέρη:

### 29.1 Αμοιβή Συμβούλων

Η αμοιβή των Συμβούλων και άλλων σημαντικών μελών της διεύθυνσης ήταν ως εξής:

	2010	2009
	€	€
Δικαιώματα συμβούλων	<u>23.250</u>	<u>16.872</u>
	<u>23.250</u>	<u>16.872</u>

### 29.2 Πωλήσεις εμπορευμάτων και υπηρεσιών

	2010	2009
	€	€
Lani Restaurants Limited	192.388	513.104
G.Paraskevaides (1966) Ltd	4.840	2.178
A&P (Andreou & Paraskevaides) Holdings Ltd	2.662	862
Serendipity Ltd	38.540	35.647
C.K. Restaurant System Franchisers Ltd	<u>489.784</u>	<u>506.051</u>
	<u>728.214</u>	<u>1.057.842</u>

Οι πωλήσεις στις συνδεδεμένες εταιρείες έγιναν με εμπορικούς όρους και προϋποθέσεις

## Σημειώσεις στις οικονομικές καταστάσεις

Έτος που έληξε στις 31 Δεκεμβρίου 2010

### 29. Συναλλαγές με συνδεδεμένα μέρη (συνέχεια)

#### 29.3 Εισπρακτέα από συνδεδεμένα μέρη (Σημ.13)

Όνομα	Φύση συναλλαγών	2010 €	2009 €
Lani Restaurants Limited	Εμπορικές	925.542	873.389
G.Paraskevaides (1966) Ltd	Εμπορικές	83.900	82.512
Serendipity Ltd	Εμπορικές	10.710	10.095
C.K.Restaurant System Franchisers Ltd	Εμπορικές	225.285	186.297
A & P (Andreou & Paraskevaides) Foods & Beverages Ltd	Χρηματοδοτικές	2.813.284	2.657.139
A & P (Andreou & Paraskevaides) Beverages Ltd	Υπηρεσίες	955	624
		<u>4.059.676</u>	<u>3.810.056</u>

Μετόχοι της C.K. Restaurant System Franchisers Ltd, είναι 40% η κυρία Χριστίνα Παρασκευαΐδου και 30% ο κύριος Κυριάκος Ανδρέου οι οποίοι είναι έμμεσα 60% μετόχοι της Εταιρείας. Μετόχοι της Lani Restaurants Ltd είναι 15% η εταιρεία G. Paraskevaides (1966) Ltd, στην οποία είναι μέτοχος η κυρία Χριστίνα Παρασκευαΐδου με ποσοστό 31,5%. Μετόχοι της Serendipity Limited είναι 99,9% η G. Paraskevaides (1966) Limited. Η Εταιρεία ελέγχει το 100% του μετοχικού κεφαλαίου της A&P (Andreou & Paraskevaides) Foods & Beverages Ltd. Η Εταιρεία ελέγχει το 100% του μετοχικού κεφαλαίου της A&P (Andreou & Paraskevaides) Beverages Ltd. Μετόχοι της A&P (Andreou & Paraskevaides) Holdings Ltd, είναι 50% η κυρία Χριστίνα Παρασκευαΐδου και 50% ο κύριος Κυριάκος Ανδρέου.

### 30. Σημαντικές συμβάσεις με όργανα διοίκησης

Στις 24 Αυγούστου 2000, με απόφαση του Διοικητικού Συμβουλίου της Εταιρείας, ο κος Κυριάκος Ανδρέου διορίστηκε Διευθύνων Σύμβουλος της Εταιρείας. Η ετήσια αμοιβή του καθορίστηκε στις € 341.702.

Για το έτος που έληξε στις 31 Δεκεμβρίου 2009, και το έτος που λήγει 31 Δεκεμβρίου 2010, ο κος Κυριάκος Ανδρέου αποποιείται του δικαιώματος του στην καταβολή των απολαβών του που ανέρχονται σε €341.702 το έτος.

### 31. Δεσμεύσεις

#### Δεσμεύσεις για ενοίκια

Οι δεσμεύσεις της Εταιρείας αφορούν την ενοικίαση κτιρίων και γης.

Το σύνολο των ελάχιστων μελλοντικών καταβολών μισθωμάτων σύμφωνα με τις μη ανυρώσιμες λειτουργικές μισθώσεις είναι ως εξής:

	2010 €	2009 €
Εντός ενός έτους	532.408	479.676
Μεταξύ ενός και πέντε ετών	716.308	1.077.925
Πέραν των πέντε ετών	-	170.792
	<u>1.248.716</u>	<u>1.728.393</u>

## Σημειώσεις στις οικονομικές καταστάσεις

Έτος που έληξε στις 31 Δεκεμβρίου 2010

---

### 32. Γεγονότα μεταγενέστερα της λήξης του έτους

Δεν υπήρξαν σημαντικά γεγονότα μεταγενέστερα της λήξης του έτους που να έχουν σχέση με την κατανόηση των οικονομικών καταστάσεων.

Έκθεση Ανεξάρτητων Ελεγκτών σελίδες 4 μέχρι 5



**ΕΤΗΣΙΑ ΓΕΝΙΚΗ ΣΥΝΕΛΕΥΣΗ ΤΩΝ ΜΕΤΟΧΩΝ ΤΗΣ ΕΤΑΙΡΕΙΑΣ Α&Ρ  
(Andreou & Paraskevaides) Enterprises Public Company Ltd**

---

**ΕΓΓΡΑΦΟ ΔΙΟΡΙΣΜΟΥ ΠΛΗΡΕΞΟΥΣΙΟΥ ΑΝΤΙΠΡΟΣΩΠΟΥ (FORM OF PROXY)**

Εγώ/Εμείς ..... από .....

.....  
μέλος/μέλη της πιο πάνω Εταιρείας με το παρόν διορίζω/ουμε τον/την

.....  
από .....

ή σε περίπτωση κωλύματος τον/την .....

Από .....

ως πληρεξούσιο αντιπροσώπου μου/μας για μένα/μας στην Ετήσια Γενική Συνέλευση της Εταιρείας που έχει συγκληθεί στις 2 Ιουνίου 2011 και ώρα 11:00 π.μ. στο ξενοδοχείο LONDA BEACH , στη Λεμεσό και σε οποιαδήποτε αναβολή της.

Υπογράφηκε σήμερα την ..... ημέρα του ....., 2011

Υπογραφή .....

**Σημειώσεις:**

1. Κάθε μέλος που δικαιούται να παραστεί στην Ετήσια Γενική Συνέλευση, δικαιούται να διορίσει αντιπρόσωπο του για να παραστεί και να ψηφίσει στη θέση του. Ο αντιπρόσωπος αυτός δεν είναι αναγκαίο να είναι μέτοχος της Εταιρείας.
2. Το παρόν έγγραφο διορισμού πληρεξουσίου αντιπροσώπου θα πρέπει να κατατεθεί μαζί με οποιαδήποτε άλλα συνοδευτικά που τυχόν απαιτούνται, στο Εγγεγραμμένο Γραφείο της Εταιρείας, Δεληγιώργη 1, Κτίριο Κόσμο, 4<sup>ος</sup> Όροφος, Λευκωσία, τουλάχιστο 48 ώρες πριν το χρόνο που καθορίστηκε για τη σύγκληση της Συνέλευσης.
3. Προκειμένου για εταιρεία είναι αναγκαίο το έγγραφο αυτό να φέρει την επίσημη σφραγίδα της και την/τις υπογραφή/ες εξουσιοδοτημένου/ων προσώπου/ων.
4. Στην περίπτωση πολλών από κοινού μετόχων, πληρεξούσιο, μπορεί να δώσει μόνο ο μέτοχος του οποίου το όνομα εμφανίζεται πρώτο στο Μητρώο Μελών.

