

**Rolandos Enterprises Public Limited**

**ΕΤΗΣΙΑ ΕΚΘΕΣΗ ΚΑΙ  
ΕΝΟΠΟΙΗΜΕΝΕΣ ΟΙΚΟΝΟΜΙΚΕΣ ΚΑΤΑΣΤΑΣΕΙΣ**

**Για το έτος που έληξε στις 31 Δεκεμβρίου 2015**

**ΕΤΗΣΙΑ ΕΚΘΕΣΗ ΚΑΙ  
ΕΝΟΠΟΙΗΜΕΝΕΣ ΟΙΚΟΝΟΜΙΚΕΣ ΚΑΤΑΣΤΑΣΕΙΣ  
Για το έτος που έληξε στις 31 Δεκεμβρίου 2015**

**ΠΕΡΙΕΧΟΜΕΝΑ**

|  | Σελίδα  |
|--|---------|
| Διοικητικό Συμβούλιο και επαγγελματικοί σύμβουλοι  | 3       |
| Δήλωση των μελών του Διοικητικού Συμβουλίου και άλλων υπεύθυνων της Εταιρείας για τις ενοποιημένες οικονομικές καταστάσεις | 4       |
| Έκθεση Διοικητικού Συμβουλίου  | 5 - 7   |
| Έκθεση Ανεξάρτητων Ελεγκτών  | 8 - 9   |
| Ενοποιημένη κατάσταση αποτελεσμάτων και λοιπών συνολικών εσόδων  | 10      |
| Ενοποιημένη κατάσταση χρηματοοικονομικής θέσης   | 11      |
| Ενοποιημένη κατάσταση μεταβολών καθαρής θέσης  | 12      |
| Ενοποιημένη κατάσταση ταμειακών ροών   | 13      |
| Σημειώσεις στις ενοποιημένες οικονομικές καταστάσεις   | 14 - 45 |

## **Rolandos Enterprises Public Limited**

### **Διοικητικό Συμβούλιο και επαγγελματικοί σύμβουλοι**

#### **ΔΙΟΙΚΗΤΙΚΟ ΣΥΜΒΟΥΛΙΟ**

##### **Εκτελεστικοί**

Ρολάνδος Λοΐζου

Ανδρέας Λοΐζου

Γιόλα Λοΐζου

Ζώη Λοΐζου (αποσύρθηκε στις 29 Δεκεμβρίου 2015)

##### **Μη Εκτελεστικοί**

Γιώργος Πετρίδης (αποσύρθηκε στις 24 Αυγούστου 2015)

Μιχάλης Τυρίμος (διορίστηκε στις 29 Δεκεμβρίου 2015)

#### **ΓΡΑΜΜΑΤΕΑΣ**

Ανδρέας Λοΐζου (παραιτήθηκε στις 29 Δεκεμβρίου 2015)

Ζώη Λοΐζου (διορίστηκε στις 29 Δεκεμβρίου 2015)

#### **ΕΓΓΕΓΡΑΜΜΕΝΟ ΓΡΑΦΕΙΟ**

Βηθλεέμ 69, Βιομηχανική Περιοχή Στροβόλου,  
Λευκωσία, 2033

#### **ΝΟΜΙΚΟΙ ΣΥΜΒΟΥΛΟΙ**

Ανδρέας & Αλέξιος Δανός Δ.Ε.Π.Ε.

Φοίβος, Χρίστος Κληρίδης & Συνεργάτες Δ.Ε.Π.Ε.

CA Advocates Pourgoura & Aspri LLC

#### **ΤΡΑΠΕΖΙΤΕΣ**

USB Bank Public Ltd

Εθνική Τράπεζα της Ελλάδος (Κύπρου) Λτδ

First National Bank of Lebanon Ltd

Eurobank EFG Cyprus Ltd

Κυπριακή Τράπεζα Αναπτύξεως Λτδ

UBS AG

Russian Commercial Bank Cyprus Ltd

Piraeus Bank Cyprus Ltd

FBME Bank Ltd

Barclays Bank Plc - IBU

Τράπεζα Κύπρου Δημόσια Εταιρεία Λτδ

Alpha Bank Cyprus Ltd

Ελληνική Τράπεζα Δημόσια Εταιρεία Λτδ

#### **ΑΝΕΞΑΡΤΗΤΟΙ ΕΛΕΓΚΤΕΣ**

Deloitte Limited

Εγκεκριμένοι Λογιστές και

Εγγεγραμμένοι Ελεγκτές

Λεωφ. Σπύρου Κυπριανού 24,

1075 Λευκωσία,

Κύπρος

## Rolandos Enterprises Public Limited

### Δήλωση των μελών του Διοικητικού Συμβουλίου και άλλων υπεύθυνων της Εταιρείας για τις ενοποιημένες οικονομικές καταστάσεις

Σύμφωνα με το Άρθρο 9, εδάφια (3)(γ) και (7) του περί των Προϋποθέσεων Διαφάνειας (Κινητές Αξίες προς Διαπραγμάτευση σε Ρυθμιζόμενη Αγορά) Νόμοι του 2007 μέχρι 2013, εμείς τα μέλη του Διοικητικού Συμβουλίου και οι άλλοι υπεύθυνοι για τις ενοποιημένες οικονομικές καταστάσεις της Rolandos Enterprises Public Limited για το έτος που έληξε στις 31 Δεκεμβρίου 2015 επιβεβαιώνουμε ότι, εξ' όσων γνωρίζουμε:

(α) οι ετήσιες ενοποιημένες οικονομικές καταστάσεις οι οποίες παρουσιάζονται στις σελίδες 10 μέχρι 45:

(i) Καταρτίστηκαν σύμφωνα με τα Διεθνή Πρότυπα Χρηματοοικονομικής Αναφοράς όπως αυτά υιοθετήθηκαν από την Ευρωπαϊκή Ένωση, και σύμφωνα με τις διατάξεις του Άρθρου 9, εδάφιο (4) του Νόμου, και

(ii) Παρέχουν αληθινή και δίκαιη εικόνα των στοιχείων του ενεργητικού και παθητικού, της οικονομικής κατάστασης και του κέρδους ή ζημιών της Rolandos Enterprises Public Limited, και των επιχειρήσεων που περιλαμβάνονται στους ενοποιημένους λογαριασμούς ως σύνολο και

(β) Η έκθεση συμβούλων παρέχει εύλογη ανασκόπηση των εξελίξεων και της απόδοσης της επιχείρησης καθώς και της χρηματοοικονομικής κατάστασης της Rolandos Enterprises Public Limited και των επιχειρήσεων που περιλαμβάνονται στους ενοποιημένους λογαριασμούς ως σύνολο, μαζί με περιγραφή των κυριότερων κινδύνων και αβεβαιοτήτων που αντιμετωπίζουν.

#### Μέλη του Διοικητικού Συμβουλίου

  
.....  
Ρολάνδος Λοΐζου (Εκτελεστικός Πρόεδρος)

  
.....  
Γιόλα Λοΐζου (Εκτελεστικός Σύμβουλος)

  
.....  
Ανδρέας Λοΐζου (Εκτελεστικός Σύμβουλος)

  
.....  
Μιχάλης Τυρίμος (Μη Εκτελεστικός Σύμβουλος)

#### Υπεύθυνος σύνταξης των οικονομικών καταστάσεων

  
.....  
Ανδρέας Λοΐζου (Οικονομικός Διευθυντής)

Λευκωσία, 26 Απριλίου 2016

## Έκθεση Διοικητικού Συμβουλίου

Για το έτος που έληξε στις 31 Δεκεμβρίου 2015

### ΕΝΟΠΟΙΗΜΕΝΕΣ ΟΙΚΟΝΟΜΙΚΕΣ ΚΑΤΑΣΤΑΣΕΙΣ

Το Διοικητικό Συμβούλιο παρουσιάζει την έκθεσή του μαζί με τις ελεγμένες ενοποιημένες οικονομικές καταστάσεις της Rolandos Enterprises Public Limited (η 'Εταιρεία') και των θυγατρικών της (μαζί με την Εταιρεία, το 'Συγκρότημα') για το έτος που έληξε στις 31 Δεκεμβρίου 2015.

### ΚΥΡΙΕΣ ΔΡΑΣΤΗΡΙΟΤΗΤΕΣ

Οι κύριες δραστηριότητες του Συγκροτήματος, που δεν έχουν αλλάξει από το προηγούμενο έτος, είναι η παραγωγή και εμπορία επαγγελματικών προϊόντων για ινστιτούτα αισθητικής, η εξωτερική διαφήμιση και οι ψηφιακές εκτυπώσεις.

### ΑΝΑΣΚΟΠΗΣΗ ΤΡΕΧΟΥΣΑΣ ΟΙΚΟΝΟΜΙΚΗΣ ΚΑΤΑΣΤΑΣΗΣ ΚΑΙ ΑΝΑΜΕΝΟΜΕΝΩΝ ΕΞΕΛΙΞΕΩΝ

Ο κύκλος εργασιών του Συγκροτήματος για το έτος που έληξε στις 31 Δεκεμβρίου 2015 ανέρχεται στα €4,249 χιλ. σε σύγκριση με €4,571 χιλ. για το έτος 2014, σημειώνοντας μείωση της τάξεως του 7.1%. Παρόλη τη μείωση του κύκλου εργασιών, η Διεύθυνση κατάφερε να αυξήσει την αναλογία Μεικτού κέρδους/Κύκλου εργασιών από 40.0% σε 44.5% κυρίως λόγω αύξησης των πωλήσεων των προϊόντων της 'Neoderma'.

Η ζημιά του Συγκροτήματος μετά τη φορολογία για το έτος που έληξε στις 31 Δεκεμβρίου 2015, ανέρχεται στο ποσό ύψους €299 χιλ. έναντι ζημιάς ύψους €741 χιλ. του 2014 σημειώνοντας μείωση της τάξεως του 59.6%. Η μείωση στην ζημιά οφείλετε κυρίως στους ακόλουθους παράγοντες:

- α) εισόδημα ύψους €353 χιλ. που κέρδισε θυγατρική εταιρεία του Συγκροτήματος από δικαστική υπόθεση, και
- β) κέρδος ύψους €73 χιλ. από μεταβολές συναλλαγματικής ισοτιμίας

### ΟΙΚΟΝΟΜΙΚΑ ΑΠΟΤΕΛΕΣΜΑΤΑ

Τα οικονομικά αποτελέσματα του Συγκροτήματος για το έτος που έληξε στις 31 Δεκεμβρίου 2015 παρουσιάζονται στην κατάσταση αποτελεσμάτων και λοιπών συνολικών εσόδων στη σελίδα 10 των ενοποιημένων οικονομικών καταστάσεων. Η καθαρή ζημιά για το έτος μεταφέρεται στο αποθεματικό λογαριασμού αποτελεσμάτων. Οι λόγοι διαφοροποίησης της ένδειξης οικονομικού αποτελέσματος σε σχέση με τα αποτελέσματα όπως παρουσιάζονται στην ενοποιημένη κατάσταση αποτελεσμάτων και λοιπών συνολικών εσόδων παρατίθενται στη σημείωση 38 των ενοποιημένων οικονομικών καταστάσεων.

### ΜΕΡΙΣΜΑΤΑ

Το Διοικητικό Συμβούλιο αποφάσισε όπως μη προκηρύξει μέρισμα για το έτος που έληξε στις 31 Δεκεμβρίου 2015.

### ΥΠΟΚΑΤΑΣΤΗΜΑΤΑ

Το Συγκρότημα δεν διατηρεί υποκαταστήματα.

### ΚΥΡΙΟΤΕΡΟΙ ΚΙΝΔΥΝΟΙ ΚΑΙ ΑΒΕΒΑΙΟΤΗΤΕΣ

Οι κυριότεροι κίνδυνοι και αβεβαιότητες στους οποίους εκτίθεται το Συγκρότημα και η διαχείρισή τους καθώς και λεπτομέρειες για το λειτουργικό περιβάλλον του Συγκροτήματος παρουσιάζονται στη σημείωση 32 και 37 αντίστοιχα, των ενοποιημένων οικονομικών καταστάσεων.

## **Rolandos Enterprises Public Limited**

### **Έκθεση Διοικητικού Συμβουλίου**

**Για το έτος που έληξε στις 31 Δεκεμβρίου 2015 - Συνέχεια**

#### **ΓΕΓΟΝΟΤΑ ΜΕΤΑ ΤΟ ΤΕΛΟΣ ΤΟΥ ΕΤΟΥΣ**

Οποιαδήποτε σημαντικά γεγονότα συνέβηκαν μετά το τέλος του έτους αναφοράς περιγράφονται στη σημείωση 36 των ενοποιημένων οικονομικών καταστάσεων.

#### **ΜΕΤΟΧΙΚΟ ΚΕΦΑΛΑΙΟ**

Κατά την διάρκεια του έτους που έληξε στις 31 Δεκεμβρίου 2015 δεν υπήρξε αλλαγή του μετοχικού κεφαλαίου.

#### **ΠΡΟΒΛΕΠΟΜΕΝΗ ΕΞΕΛΙΞΗ ΤΟΥ ΣΥΓΚΡΟΤΗΜΑΤΟΣ**

Το Διοικητικό Συμβούλιο αφού έλαβε υπόψη την μέχρι τώρα πορεία του Συγκροτήματος και μελέτησε τις προοπτικές και τα δεδομένα όπως αυτά παρουσιάζονται, με βελτιωμένα οικονομικά αποτελέσματα για το έτος που έληξε στις 31 Δεκεμβρίου 2015 έχει ως στόχο την εντατικοποίηση της προσπάθειας για αύξηση των πωλήσεων.

Το 2016 με την ολοκλήρωση της ολικής αναδιοργάνωσης τόσο σε επιχειρησιακό επίπεδο όσο και σε επίπεδο ανθρώπινου δυναμικού, το Συγκρότημα εντατικοποιεί τις προσπάθειες για νέες συμφωνίες, κυρίως στη διεθνή αγορά, με στόχο να ενεργοποιηθούν το 2017.

#### **ΔΙΟΙΚΗΤΙΚΟ ΣΥΜΒΟΥΛΙΟ**

Τα μέλη του Διοικητικού Συμβουλίου κατά την ημερομηνία της παρούσας έκθεσης παρουσιάζονται στη σελίδα 3.

Ο κος Γιώργος Πετρίδης και η κα Ζώη Λοΐζου αποσύρθηκαν από το Διοικητικό Συμβούλιο στις 24 Αυγούστου 2015 και 29 Δεκεμβρίου 2015 αντίστοιχα και στις 29 Δεκεμβρίου 2015 ο κος Μιχάλης Τυρίμος διορίστηκε στη θέση τους. Σύμφωνα με τις πρόνοιες του καταστατικού της Εταιρείας οι σύμβουλοι κα Γιόλα Λοΐζου και ο κος Ρολάνδος Λοΐζου αποχωρούν, είναι όμως επανεκλέξιμοι και προσφέρονται για επανεκλογή.

Οι αμοιβές των μελών του Διοικητικού Συμβουλίου αναφέρονται στη σημείωση 28.

Δεν υπήρξαν οποιεσδήποτε σημαντικές αλλαγές στην κατανομή αρμοδιοτήτων ή την αποζημίωση των μελών του Διοικητικού Συμβουλίου.

#### **ΥΙΟΘΕΤΗΣΗ ΚΑΙ ΕΦΑΡΜΟΓΗ ΤΟΥ ΚΩΔΙΚΑ ΕΤΑΙΡΙΚΗΣ ΔΙΑΚΥΒΕΡΝΗΣΗΣ**

Η Εταιρεία είναι καταταγμένη στην Εναλλακτική Αγορά του Χρηματιστηρίου Αξιών Κύπρου, με σήμανση (Σ), με ισχύ από τις 20 Απριλίου 2015 και μετά από απόφαση του συμβουλίου του χρηματιστηρίου για μετάταξη των τίτλων της Εταιρείας από την Αγορά Ειδικών Χαρακτηριστικών. Σύμφωνα με τους κανονισμούς του Χρηματιστηρίου Αξιών Κύπρου, η εφαρμογή των διατάξεων του Κώδικα Εταιρικής Διακυβέρνησης δεν καθίσταται υποχρεωτική για τις εταιρείες που κατατάσσονται στην Εναλλακτική Αγορά.

Η Εταιρεία αποφάσισε τη μη υιοθέτηση των διατάξεων του Κώδικα Εταιρικής Διακυβέρνησης στο παρόν στάδιο. Οι λόγοι μη υιοθέτησης συνίστανται στο γεγονός ότι το κόστος πιθανής εφαρμογής των προνοιών του Κώδικα Εταιρικής Διακυβέρνησης θα ήταν δυσανάλογα μεγάλο σε σχέση με τα προσδοκώμενα οφέλη από την εφαρμογή του.

#### **ΣΥΜΜΕΤΟΧΗ ΣΥΜΒΟΥΛΩΝ ΣΤΟ ΚΕΦΑΛΑΙΟ ΤΗΣ ΕΤΑΙΡΕΙΑΣ**

Το ποσοστό στο μετοχικό κεφάλαιο της Εταιρείας που κατέχουν κατά κυριότητα, άμεσα ή έμμεσα, τα μέλη του Διοικητικού Συμβουλίου, η σύζυγος και τα ανήλικα τέκνα τους στις 31 Δεκεμβρίου 2015 και 21 Απριλίου 2016 (30 μέρες πριν από την ημερομηνία της ειδοποίησης για σύγκληση της Ετήσιας Γενικής Συνέλευσης του εκδότη ή 5 ημέρες πριν από την ημερομηνία που οι ενοποιημένες οικονομικές καταστάσεις εγκρίνονται από το διοικητικό συμβούλιο του εκδότη, εάν αυτή είναι νωρίτερα) παρουσιάζεται στη σημείωση 26 των ενοποιημένων οικονομικών καταστάσεων.

## **Rolandos Enterprises Public Limited**

### **Έκθεση Διοικητικού Συμβουλίου**

**Για το έτος που έληξε στις 31 Δεκεμβρίου 2015 - Συνέχεια**

#### **ΜΕΤΟΧΟΙ ΠΟΥ ΚΑΤΕΧΟΥΝ ΠΕΡΑΝ ΤΟΥ 5% ΤΟΥ ΚΕΦΑΛΑΙΟΥ**

Οι μέτοχοι που κατείχαν πέραν του 5% του μετοχικού κεφαλαίου της Εταιρείας στις 31 Δεκεμβρίου 2015 και 21 Απριλίου 2016 (30 μέρες πριν από την ημερομηνία της ειδοποίησης για σύγκληση της Ετήσιας Γενικής Συνέλευσης του εκδότη ή 5 ημέρες πριν από την ημερομηνία που οι ενοποιημένες οικονομικές καταστάσεις εγκρίνονται από το διοικητικό συμβούλιο του εκδότη, εάν αυτή είναι νωρίτερα) παρουσιάζεται στη σημείωση 27 των ενοποιημένων οικονομικών καταστάσεων.

Κατά τη λήξη του οικονομικού έτους, δεν υπήρχαν οποιεσδήποτε αξιόλογες συμβάσεις μεταξύ του Συγκροτήματος και του Διοικητικού Συμβουλίου και συνδεδεμένα πρόσωπα με αυτό εκτός από αυτές που αναφέρονται στη σημείωση 28 των ενοποιημένων οικονομικών καταστάσεων.

Αναλυτικές πληροφορίες ως προς το μετοχικό κεφάλαιο της Εταιρείας αναφέρονται και αναλύονται στη σημείωση 22 των ενοποιημένων οικονομικών καταστάσεων.

Δεν υπάρχουν τίτλοι του εκδότη που να παρέχουν ειδικά δικαιώματα ελέγχου στους κατόχους τους.

Δεν υπάρχουν οποιοδήποτε περιορισμοί στα δικαιώματα ψήφου από τους κατόχους τίτλων της Εταιρείας.

#### **ΑΝΕΞΑΡΤΗΤΟΙ ΕΛΕΓΚΤΕΣ**

Οι ανεξάρτητοι ελεγκτές της Εταιρείας, Deloitte Limited, εκδήλωσαν επιθυμία να εξακολουθήσουν να προσφέρουν τις υπηρεσίες τους. Ψήφισμα που να εξουσιοδοτεί το Διοικητικό Συμβούλιο να καθορίσει την αμοιβή τους θα κατατεθεί στην προσεχή Ετήσια Γενική Συνέλευση.

**Με εντολή του Διοικητικού Συμβουλίου**



Ρολάνδος Λοΐζου

Εκτελεστικός Πρόεδρος

Λευκωσία, 26 Απριλίου 2016

## Έκθεση ανεξάρτητου ελεγκτή

### Προς τα Μέλη της Rolandos Enterprises Public Limited

#### Έκθεση επί των ενοποιημένων οικονομικών καταστάσεων

Έχουμε ελέγξει τις ενοποιημένες οικονομικές καταστάσεις της Rolandos Enterprises Public Limited (η 'Εταιρεία') και των θυγατρικών της (μαζί με την Εταιρεία, 'το Συγκρότημα') στις σελίδες 10 μέχρι 45 οι οποίες αποτελούνται από την ενοποιημένη κατάσταση χρηματοοικονομικής θέσης στις 31 Δεκεμβρίου 2015, και τις ενοποιημένες καταστάσεις αποτελεσμάτων και λοιπών συνολικών εσόδων, μεταβολών καθαρής θέσης και ταμειακών ροών για το έτος που έληξε την ημερομηνία αυτή, καθώς και περίληψη σημαντικών λογιστικών πολιτικών και λοιπές επεξηγηματικές πληροφορίες.

#### Ευθύνη του Διοικητικού Συμβουλίου για τις ενοποιημένες οικονομικές καταστάσεις

Το Διοικητικό Συμβούλιο είναι υπεύθυνο για την κατάρτιση ενοποιημένων οικονομικών καταστάσεων που δίνουν αληθινή και δίκαιη εικόνα σύμφωνα με τα Διεθνή Πρότυπα Χρηματοοικονομικής Αναφοράς όπως αυτά υιοθετήθηκαν από την Ευρωπαϊκή Ένωση και τις απαιτήσεις του περί Εταιρειών Νόμου της Κύπρου, Κεφ. 113, και για εκείνες τις εσωτερικές δικλίδες που το Διοικητικό Συμβούλιο καθορίζει ως απαραίτητες ώστε να καθίσταται δυνατή η κατάρτιση ενοποιημένων οικονομικών καταστάσεων απαλλαγμένων από ουσιώδες σφάλμα, οφειλομένου είτε σε απάτη είτε σε λάθος.

#### Ευθύνη του ελεγκτή

Η δική μας ευθύνη είναι να εκφράσουμε γνώμη επί αυτών των ενοποιημένων οικονομικών καταστάσεων με βάση τον έλεγχό μας. Διενεργήσαμε τον έλεγχό μας σύμφωνα με τα Διεθνή Πρότυπα Ελέγχου. Τα Πρότυπα αυτά απαιτούν να συμμορφωνόμαστε με κανόνες δεοντολογίας καθώς και να σχεδιάζουμε και διενεργούμε τον έλεγχο με σκοπό την απόκτηση λελογισμένης διασφάλισης για το εάν οι ενοποιημένες οικονομικές καταστάσεις είναι απαλλαγμένες από ουσιώδες σφάλμα.

Ο έλεγχος περιλαμβάνει τη διενέργεια διαδικασιών για την απόκτηση ελεγκτικών τεκμηρίων σχετικά με τα ποσά και τις γνωστοποιήσεις στις ενοποιημένες οικονομικές καταστάσεις. Οι επιλεγόμενες διαδικασίες βασίζονται στην κρίση του ελεγκτή, περιλαμβανομένης της εκτίμησης των κινδύνων ουσιώδους σφάλματος των ενοποιημένων οικονομικών καταστάσεων, οφειλομένου είτε σε απάτη είτε σε λάθος. Κατά τη διενέργεια αυτών των εκτιμήσεων κινδύνων, ο ελεγκτής εξετάζει τις εσωτερικές δικλίδες που σχετίζονται με την κατάρτιση ενοποιημένων οικονομικών καταστάσεων της οντότητας που δίνουν αληθινή και δίκαιη εικόνα με σκοπό το σχεδιασμό ελεγκτικών διαδικασιών κατάλληλων για τις περιστάσεις, αλλά όχι με σκοπό την έκφραση γνώμης επί της αποτελεσματικότητας των εσωτερικών δικλίδων της οντότητας. Ο έλεγχος περιλαμβάνει επίσης την αξιολόγηση της καταλληλότητας των λογιστικών πολιτικών που χρησιμοποιήθηκαν και του λελογισμένου των λογιστικών εκτιμήσεων που έγιναν από το Διοικητικό Συμβούλιο, καθώς και την αξιολόγηση της συνολικής παρουσίασης των ενοποιημένων οικονομικών καταστάσεων.

Πιστεύουμε ότι τα ελεγκτικά τεκμήρια που έχουμε αποκτήσει είναι επαρκή και κατάλληλα για να παράσχουν βάση για την ελεγκτική μας γνώμη.

**Μέλη Διοικητικού Συμβουλίου:** Χρίστος Μ. Χριστοφόρου (Ανώτερος Εκτελεστικός Σύμβουλος), Ελευθέριος Ν. Φιλίππου, Νίκος Σ. Κυριακίδης, Νίκος Δ. Παπακυριακού, Άθως Χρυσάνθου, Κώστας Γιωρκάτζης, Αντώνης Τσιλιώτης, Πάνος Παπαδόπουλος, Πιερής Μ. Μάρκου, Νίκος Χαλαρόπουλος, Νίκος Σπανούδης, Μαρία Πασχάλη, Αλέξης Αγαθοκλέους, Άλκη Χριστοδουλίδης, Χριστάκης Ιωάννου, Πανίκος Παπαμιχαήλ, Χρίστος Παπαμαρκίδης, Γιώργος Μαρτίδης, Kerry Whyte, Ανδρέας Γεωργίου, Χρίστος Νεοκλέους, Δημήτρης Παπαπερικλέους, Ανδρέας Ανδρέου, Αλέκος Παπαλεξάνδρου, Γιώργος Παντελίδης, Παναγιώτα Βαγιανού, Άλκη Αγαθοκλέους, Μιχαλάκης Χριστοφόρου (Επίτιμος Πρόεδρος).

Η Deloitte Limited είναι εταιρεία-μέλος της Deloitte Touche Tohmatsu Limited ("DTTL"), μιας ιδιωτικής εταιρείας περιορισμένης ευθύνης εγγεγραμμένης στο Ηνωμένο Βασίλειο, της οποίας οι εταιρείες-μέλη είναι ξεχωριστές και ανεξάρτητες εταιρικές οντότητες. Παρακαλούμε όπως επισκεφθείτε την ιστοσελίδα [www.deloitte.com/cy/about](http://www.deloitte.com/cy/about) για λεπτομερή περιγραφή της οργάνωσης και της δομής της DTTL και των εταιρειών-μελών της.

Η Deloitte Limited είναι ιδιωτική εταιρεία εγγεγραμμένη στην Κύπρο (Αρ. Εγγραφής 162812). Γραφεία: Λευκωσία, Λεμεσός, Λάρνακα.



**Έκθεση ανεξάρτητου ελεγκτή (συνέχεια)****Προς τα Μέλη της Rolandos Enterprises Public Limited***Γνώμη*

Κατά τη γνώμη μας, οι ενοποιημένες οικονομικές καταστάσεις δίνουν αληθινή και δίκαιη εικόνα της χρηματοοικονομικής θέσης του Συγκροτήματος στις 31 Δεκεμβρίου 2015, και της χρηματοοικονομικής του επίδοσης και των ταμειακών ροών του για το έτος που έληξε την ημερομηνία αυτή σύμφωνα με τα Διεθνή Πρότυπα Χρηματοοικονομικής Αναφοράς όπως αυτά υιοθετήθηκαν από την Ευρωπαϊκή Ένωση και τις απαιτήσεις του περί Εταιρειών Νόμου της Κύπρου, Κεφ. 113.

**Έκθεση επί άλλων νομικών απαιτήσεων**


Σύμφωνα με τις επιπρόσθετες απαιτήσεις των περί Ελεγκτών και Υποχρεωτικών Ελέγχων των Ετήσιων και Ενοποιημένων Λογαριασμών Νόμων του 2009 και 2013, αναφέρουμε τα πιο κάτω:

- Έχουμε πάρει όλες τις πληροφορίες και εξηγήσεις που θεωρήσαμε αναγκαίες για σκοπούς του ελέγχου μας.
- Κατά τη γνώμη μας, έχουν τηρηθεί από την Εταιρεία κατάλληλα λογιστικά βιβλία, στην έκταση που φαίνεται από την εξέταση από εμάς αυτών των βιβλίων.
- Οι ενοποιημένες οικονομικές καταστάσεις συμφωνούν με τα λογιστικά βιβλία.
- Κατά τη γνώμη μας και από όσα καλύτερα έχουμε πληροφορηθεί και σύμφωνα με τις εξηγήσεις που μας δόθηκαν, οι ενοποιημένες οικονομικές καταστάσεις παρέχουν τις απαιτούμενες από τον περί Εταιρειών Νόμο της Κύπρου, Κεφ. 113, πληροφορίες με τον απαιτούμενο τρόπο.
- Κατά τη γνώμη μας, οι πληροφορίες που δίνονται στην έκθεση του Διοικητικού Συμβουλίου συνάδουν με τις ενοποιημένες οικονομικές καταστάσεις.

Σύμφωνα με τις απαιτήσεις της Οδηγίας ΟΔ190-2007-04 της Επιτροπής Κεφαλαιαγοράς Κύπρου, αναφέρουμε ότι έχει γίνει δήλωση εταιρικής διακυβέρνησης για τις πληροφορίες που αφορούν τις παραγράφους (α), (β), (γ), (στ) και (ζ) του άρθρου 5 της εν λόγω Οδηγίας, και αποτελεί ειδικό τμήμα της έκθεσης του Διοικητικού Συμβουλίου.

**Άλλο θέμα**

Αυτή η έκθεση, περιλαμβανομένης και της γνώμης, ετοιμάστηκε για τα μέλη της Εταιρείας ως σώμα και μόνο σύμφωνα με το Άρθρο 34 των περί Ελεγκτών και Υποχρεωτικών Ελέγχων των Ετήσιων και Ενοποιημένων Λογαριασμών Νόμων του 2009 και 2013 και για κανένα άλλο σκοπό. Δίνοντας αυτή τη γνώμη δεν αποδεχόμαστε ή αναλαμβάνουμε ευθύνη για οποιοδήποτε άλλο σκοπό ή προς οποιοδήποτε άλλο πρόσωπο στη γνώση του οποίου αυτή η έκθεση δυνατόν να περιέλθει.



**Νίκος Πατσακουρακού**  
Εγκεκριμένος Λογιστής και Εγγεγραμμένος Ελεγκτής  
εκ μέρους και για λογαριασμό της  
Deloitte Limited  
Εγκεκριμένοι Λογιστές και Εγγεγραμμένοι Ελεγκτές

Λευκωσία, 26 Απριλίου 2016

Rolandos Enterprises Public Limited

Ενοποιημένη κατάσταση αποτελεσμάτων και λοιπών συνολικών εσόδων

Για το έτος που έληξε στις 31 Δεκεμβρίου 2015


|   | Σημειώσεις | 2015<br>€        | 2014<br>€        |
|---|------------|------------------|------------------|
| Κύκλος εργασιών   | <u>4</u>   | 4,249,142        | 4,571,702        |
| Κόστος πωληθέντων   |            | (2,358,216)      | (2,745,285)      |
| <b>Μεικτά κέρδη</b>   |            | <b>1,890,926</b> | <b>1,826,417</b> |
| Άλλα έσοδα  | <u>5</u>   | 469,326          | 13,504           |
| Έξοδα διάθεσης  |            | (1,124,722)      | (1,214,682)      |
| Έξοδα διοίκησης   |            | (1,593,312)      | (1,255,592)      |
| Άλλα έξοδα  | <u>7</u>   | (7,989)          | (106,263)        |
| <b>Λειτουργικά αποτελέσματα</b>   | <u>8</u>   | <b>(365,771)</b> | <b>(736,616)</b> |
| (Ζημιές) / κέρδη απο επενδυτικές δραστηριότητες   | <u>6</u>   | (2,069)          | 861              |
| Έξοδα χρηματοδότησης  | <u>9</u>   | (12,177)         | (18,682)         |
| Έσοδα χρηματοδότησης  | <u>9</u>   | 7,875            | 41,410           |
| Συναλλαγματικές διαφορές  |            | 72,843           | -                |
| <b>Ζημιές πρίν τη φορολογία</b>   |            | <b>(299,299)</b> | <b>(713,027)</b> |
| Φορολογία   | <u>12</u>  | -                | (28,170)         |
| <b>(Ζημιές) για το έτος</b>   |            | <b>(299,299)</b> | <b>(741,197)</b> |
| <b>Λοιπά συνολικά έσοδα</b>   |            |                  |                  |
| <i>Ποσά που θα ή πιθανόν να αναταξινομηθούν στο κέρδος ή ζημιά σε μεταγενέστερες περιόδους:</i> |            |                  |                  |
| Χρηματοοικονομικά περιουσιακά στοιχεία διαθέσιμα προς πώληση – (Ζημιές) / Κέρδη εύλογης αξίας   |            | (68,737)         | 110,400          |
| <b>Συνολικά έξοδα για το έτος</b>   |            | <b>(368,036)</b> | <b>(630,797)</b> |
| <b>Ζημιές ανά μετοχή που κατανέμονται στους μετόχους της Εταιρείας (σεντ)</b>                   | <u>13</u>  | <b>(0.55)</b>    | <b>(1.37)</b>    |

Οι σημειώσεις στις ενοποιημένες οικονομικές καταστάσεις στις σελίδες 14 - 45 αποτελούν αναπόσπαστο μέρος των ενοποιημένων οικονομικών καταστάσεων.

**Rolandos Enterprises Public Limited**  
**Ενοποιημένη κατάσταση χρηματοοικονομικής θέσης**  
**Στις 31 Δεκεμβρίου 2015**

|  | Σημειώσεις | 2015<br>€                | 2014<br>€                |
|--|------------|--------------------------|--------------------------|
| <b>Περιουσιακά στοιχεία</b>  |            |                          |                          |
| <b>Μη κυκλοφορούντα περιουσιακά στοιχεία</b>                                   |            |                          |                          |
| Ακίνητα, εγκαταστάσεις και εξοπλισμός  | <u>14</u>  | 4,720,935                | 4,774,064                |
| Άυλα περιουσιακά στοιχεία  | <u>15</u>  | 79,377                   | 9,714                    |
| Χρηματοοικονομικά περιουσιακά στοιχεία διαθέσιμα προς πώληση                   | <u>31</u>  | 155,426                  | 224,163                  |
|  |            | <b><u>4,955,738</u></b>  | <b><u>5,007,941</u></b>  |
| <b>Κυκλοφορούντα περιουσιακά στοιχεία</b>                                      |            |                          |                          |
| Αποθέματα  | <u>16</u>  | 806,345                  | 1,160,224                |
| Εμπορικά εισπρακτέα  | <u>17</u>  | 1,185,400                | 1,568,213                |
| Λοιπά εισπρακτέα ποσά και προπληρωμές  | <u>18</u>  | 273,851                  | 311,574                  |
| Χρηματοοικονομικά περιουσιακά στοιχεία στην εύλογη αξία μέσω των αποτελεσμάτων |            | 1                        | 2,070                    |
| Επιστρεπτέοι φόροι   | <u>25</u>  | 106,697                  | 106,304                  |
| Μετρητά στην τράπεζα και στο ταμείο  | 21         | 6,592,475                | 6,134,793                |
| Τραπεζικές καταθέσεις  | <u>20</u>  | 3,192                    | 226,702                  |
|  |            | <b><u>8,967,961</u></b>  | <b><u>9,509,880</u></b>  |
| <b>Σύνολο περιουσιακών στοιχείων</b>   |            | <b><u>13,923,699</u></b> | <b><u>14,517,821</u></b> |
| <b>Ίδια κεφάλαια και υποχρεώσεις</b>   |            |                          |                          |
| <b>Ίδια κεφάλαια και αποθεματικά</b>   |            |                          |                          |
| Μετοχικό κεφάλαιο  | <u>22</u>  | 9,208,328                | 9,208,328                |
| Αποθεματικό εύλογης αξίας  |            | 41,663                   | 110,400                  |
| Διαφορά από μετατροπή μετοχικού κεφαλαίου σε Ευρώ                              |            | 46,590                   | 46,590                   |
| Συσσωρευμένα κέρδη   |            | 3,313,215                | 3,612,514                |
| <b>Σύνολο ιδίων κεφαλαίων</b>  |            | <b><u>12,609,796</u></b> | <b><u>12,977,832</u></b> |
| <b>Βραχυπρόθεσμες υποχρεώσεις</b>  |            |                          |                          |
| Εμπορικές και λοιπές υποχρεώσεις   | <u>23</u>  | 564,800                  | 758,572                  |
| Δανεισμός  | <u>29</u>  | 249,125                  | 161,112                  |
| Τρέχουσες φορολογικές υποχρεώσεις  | <u>25</u>  | 283,408                  | 289,723                  |
| Οφειλόμενα έξοδα   | <u>24</u>  | 216,570                  | 330,582                  |
|  |            | <b><u>1,313,903</u></b>  | <b><u>1,539,989</u></b>  |
| <b>Σύνολο καθαρής θέσης και υποχρεώσεων</b>                                    |            | <b><u>13,923,699</u></b> | <b><u>14,517,821</u></b> |

Οι ενοποιημένες οικονομικές καταστάσεις στις σελίδες 10 - 45 εγκρίθηκαν από το Διοικητικό Συμβούλιο στις 26 Απριλίου 2016 και υπογράφηκαν εκ μέρους της Εταιρείας από τους:

  
 .....  
 Ρολάνδος Λοΐζου  
 Σύμβουλος

  
 .....  
 Ανδρέας Λοΐζου  
 Σύμβουλος

Οι σημειώσεις στις ενοποιημένες οικονομικές καταστάσεις στις σελίδες 14 - 45 αποτελούν αναπόσπαστο μέρος των ενοποιημένων οικονομικών καταστάσεων.

## Rolandos Enterprises Public Limited

### Ενοποιημένη κατάσταση μεταβολών καθαρής θέσης Για το έτος που έληξε στις 31 Δεκεμβρίου 2015

|  | Μετοχικό<br>κεφάλαιο | Αποθεματικό<br>εύλογης αξίας -<br>χρηματ/κά<br>περιουσιακά<br>στοιχεία<br>διαθέσιμα προς<br>πώληση | Διαφορά από<br>μετατροπή<br>μετοχικού<br>κεφαλαίου σε<br>Ευρώ | Συσσωρευμένα<br>κέρδη | Σύνολο            |
|--|----------------------|--|---|-----------------------|-------------------|
|  | €                    | €  | €   | €                     | €                 |
| <b>Υπόλοιπο την 01 Ιανουαρίου 2014</b> | <b>9,208,328</b>     | -  | <b>46,590</b>   | <b>4,353,711</b>      | <b>13,608,629</b> |
| Ζημιά για το έτος                      | -                    | 110,400  | -   | (741,197)             | (741,197)         |
| Λοιπά συνολικά έσοδα για το έτος       | -                    | -  | -   | -                     | 110,400           |
| <b>Υπόλοιπο την 31 Δεκεμβρίου 2014</b> | <b>9,208,328</b>     | <b>110,400</b>   | <b>46,590</b>   | <b>3,612,514</b>      | <b>12,977,832</b> |
| <b>Υπόλοιπο την 01 Ιανουαρίου 2015</b> | <b>9,208,328</b>     | <b>110,400</b>   | <b>46,590</b>   | <b>3,612,514</b>      | <b>12,977,832</b> |
| Ζημιά για το έτος                      | -                    | (68,737)   | -   | (299,299)             | (299,299)         |
| Λοιπά συνολικά έσοδα για το έτος       | -                    | -  | -   | -                     | (68,737)          |
| <b>Υπόλοιπο την 31 Δεκεμβρίου 2015</b> | <b>9,208,328</b>     | <b>41,663</b>  | <b>46,590</b>   | <b>3,313,215</b>      | <b>12,609,796</b> |

#### Σημείωση:

Εταιρείες που δεν διανέμουν 70% των κερδών τους μετά τη φορολογία, όπως προσδιορίζονται από τον περί Εκτάκτου Εισφοράς για την Άμυνα της Δημοκρατίας Νόμο, κατά τη διάρκεια των δύο ετών από το τέλος του φορολογικού έτους στο οποίο τα κέρδη αναφέρονται, θα θεωρείται πως έχουν διανεμεί αυτό το ποσό σαν μέρισμα. Έκτακτη εισφορά για την άμυνα με τους ακόλουθους συντελεστές θα είναι πληρωτέα πάνω σε αυτή τη λογιζόμενη διανομή μερίσματος (άτομα και εταιρείες) κατά το τέλος της περιόδου των δύο ετών από το τέλος του φορολογικού έτους στο οποίο τα κέρδη αναφέρονται, είναι φορολογικοί κάτοικοι Κύπρου: μέχρι τις 30 Αυγούστου 2011 15% και 17% ως το τέλος του έτους, 20% για τα έτη 2012 και 2013 και 17% το 2014 και μετά. Το ποσό της λογιζόμενης διανομής μερίσματος μειώνεται με οποιοδήποτε πραγματικό μέρισμα ήδη διανεμήθηκε για το έτος στο οποίο τα κέρδη αναφέρονται. Αυτή η έκτακτη αμυντική εισφορά καταβάλλεται από την Εταιρεία για λογαριασμό των μετόχων.

Οι σημειώσεις στις ενοποιημένες οικονομικές καταστάσεις στις σελίδες 14 - 45 αποτελούν αναπόσπαστο μέρος των ενοποιημένων οικονομικών καταστάσεων.

|  | Σημειώσεις          |                  |
|--|---------------------|------------------|
|  | 2015                | 2014             |
|  | €                   | €                |
| <b>Ζημιά από εργασίες πριν το φόρο</b>   | (299,299)           | (713,027)        |
| Ζημιά από πώληση ακινήτων, εγκαταστάσεων και εξοπλισμού  | (13,746)            | (1,176)          |
| Άλλα έσοδα   | (352,676)           | -                |
| Αποσβέσεις και χρεολύσεις  | 11 602,974          | 616,706          |
| (Έσοδα από τόκους)   | 9 (7,875)           | (41,410)         |
| Τόκοι που πληρώθηκαν   | 9 -                 | 106              |
| Ζημιές / (Κέρδη) από μεταβολή χρηματοοικονομικών περιουσιακών στοιχείων που αποτιμούνται σε εύλογη αξία μέσω των αποτελεσμάτων | 2,069               | (861)            |
| Απομείωση αξίας ακινήτων, εγκαταστάσεων και εξοπλισμού   | 14 -                | 69,541           |
| Διαγραφή και απομείωση επισφαλών χρεωστών  | 17 175,646          | 136,376          |
| Διαγραφή και απομείωση αποθεμάτων  | 16 204,170          | 190,870          |
| <b>Ροή μετρητών από εργασίες πριν τις αλλαγές στο κεφάλαιο κίνησης</b>   | <u>311,263</u>      | <u>257,125</u>   |
| Μείωση στα αποθέματα   | 149,710             | 541,797          |
| Μείωση στα εμπορικά και άλλα εισπρακτέα  | 245,365             | 46,432           |
| Μείωση στα εμπορικά και άλλα πληρωτέα  | 51,951              | 208,921          |
| <b>Μετρητά από εργασίες</b>  | <u>758,289</u>      | <u>1,054,275</u> |
| Φορολογία που πληρώθηκε  | (7,802)             | (28,170)         |
| <b>Καθαρή ροή μετρητών από λειτουργικές δραστηριότητες</b>   | <u>750,487</u>      | <u>1,026,105</u> |
| Πληρωμή για αγορά ακινήτων, εγκαταστάσεων και εξοπλισμού   | 14 (559,314)        | (322,257)        |
| Πληρωμή για αγορά άυλων περιουσιακών στοιχείων   | 15 (96,816)         | -                |
| Τόκοι που εισπράχθηκαν   | 7,875               | 41,410           |
| Εισπράξεις από κρατικές χορηγίες   | -                   | 28,456           |
| Πληρωμές για αγορά χρηματοοικονομικών περιουσιακών στοιχείων διαθέσιμων προς πώληση  | 31 -                | (108,433)        |
| Είσπραξη από πώληση ακινήτων, εγκαταστάσεων και εξοπλισμού   | 43,927              | 1,176            |
| Μείωση τραπεζικών καταθέσεων   | 223,510             | 977,353          |
| <b>Καθαρή ροή μετρητών από επενδυτικές δραστηριότητες</b>  | <u>(380,818)</u>    | <u>617,705</u>   |
| Τόκοι που πληρώθηκαν   | -                   | (106)            |
| <b>Καθαρή ροή μετρητών για χρηματοδοτικές δραστηριότητες</b>   | <u>-</u>            | <u>(106)</u>     |
| <b>Καθαρή αύξηση στα μετρητά και αντίστοιχα μετρητών</b>   | <u>369,669</u>      | <u>1,643,704</u> |
| <b>Μετρητά και αντίστοιχα μετρητών στην αρχή του έτους</b>   | <u>5,973,681</u>    | <u>4,329,977</u> |
| <b>Μετρητά και αντίστοιχα μετρητών στο τέλος του έτους</b>   | <u>21 6,343,350</u> | <u>5,973,681</u> |

Οι σημειώσεις στις ενοποιημένες οικονομικές καταστάσεις στις σελίδες 14 - 45 αποτελούν αναπόσπαστο μέρος των ενοποιημένων οικονομικών καταστάσεων.

## 1 Σύσταση και κύριες δραστηριότητες

Η Εταιρεία συστάθηκε στην Κύπρο στις 11 Αυγούστου 1994 ως ιδιωτική Εταιρεία περιορισμένης ευθύνης σύμφωνα με τον περί Εταιρειών Νόμο της Κύπρου, Κεφ. 113. Η Εταιρεία είναι ιθύνουσα εταιρεία του Συγκροτήματος Rolandos Enterprises Public Limited (το "Συγκρότημα"). Στις 24 Ιουνίου 2000, η Εταιρεία μετατράπηκε σε δημόσια Εταιρεία σύμφωνα με τον περί Εταιρειών Νόμο, Κεφ.113. Στις 15 Ιουνίου 2011, η Εταιρεία κατατάχθηκε στην Αγορά Ειδικών Χαρακτηριστικών και στις 20 Απριλίου 2015 μετατάχθηκε στην Εναλλακτική Αγορά του Χρηματιστηρίου Αξιών Κύπρου.

Οι κύριες δραστηριότητες του Συγκροτήματος, που δεν έχουν αλλάξει από το προηγούμενο έτος, είναι η παραγωγή και εμπορία επαγγελματικών προϊόντων για ινστιτούτα αισθητικής, η εξωτερική διαφήμιση και οι ψηφιακές εκτυπώσεις.

Το εγγεγραμμένο γραφείο της Εταιρείας βρίσκεται στην Βηθλεέμ 69, Βιομηχανική Περιοχή Στροβόλου, 2033, Λευκωσία.

## 2 Σημαντικές λογιστικές αρχές

Οι κυριότερες λογιστικές αρχές που εφαρμόστηκαν στην κατάρτιση αυτών των ενοποιημένων οικονομικών καταστάσεων εκτίθενται πιο κάτω. Αυτές οι αρχές έχουν εφαρμοστεί με συνέπεια για όλα τα έτη που παρουσιάζονται σε αυτές τις οικονομικές καταστάσεις, εκτός από όπου δηλώνεται διαφορετικά.

### Βάση ετοιμασίας

Οι ενοποιημένες οικονομικές καταστάσεις έχουν ετοιμαστεί σύμφωνα με τα Διεθνή Πρότυπα Χρηματοοικονομικής Αναφοράς (ΔΠΧΑ) όπως αυτά υιοθετήθηκαν από την Ευρωπαϊκή Ένωση (ΕΕ) και τις απαιτήσεις του περί Εταιρειών Νόμου, Κεφ. 113, της Κύπρου, καθώς επίσης και για συμμόρφωση με τον περί Προϋποθέσεων Διαφάνειας (Κινητές Αξίες προς Διαπραγμάτευση σε Ρυθμιζόμενη Αγορά) Νόμοι του 2007 μέχρι 2013 που προνοεί για τις προϋποθέσεις διαφάνειας αναφορικά με πληροφορίες που αφορούν εκδότη του οποίου οι κινητές αξίες έχουν εισηχθεί προς διαπραγμάτευση σε ρυθμιζόμενη αγορά.

### Βάση παρουσίασης

Οι ενοποιημένες οικονομικές καταστάσεις έχουν καταρτιστεί με βάση την αρχή του ιστορικού κόστους, όπως έχει τροποποιηθεί με την εκτίμηση σε εύλογη αξία των χρηματοοικονομικών περιουσιακών στοιχείων διαθέσιμων προς πώληση και των χρηματοοικονομικών στοιχείων και υποχρεώσεων στη εύλογη αξία μέσω των αποτελεσμάτων.

Η ετοιμασία των ενοποιημένων οικονομικών καταστάσεων σύμφωνα με τα ΔΠΧΑ απαιτεί από τη Διεύθυνση την άσκηση κρίσης, να κάνει εκτιμήσεις και υποθέσεις οι οποίες επηρεάζουν την εφαρμογή των λογιστικών αρχών και των υπό αναφορά ποσών περιουσιακών στοιχείων και υποχρεώσεων, τη γνωστοποίηση ενδεχόμενων απαιτήσεων και υποχρεώσεων κατά την ημερομηνία των ενοποιημένων οικονομικών καταστάσεων και τα αναφερθέντα ποσά εισοδημάτων και εξόδων.

Οι εκτιμήσεις και οι σχετικές υποθέσεις βασίζονται στην ιστορική εμπειρία και σε διάφορους άλλους παράγοντες οι οποίοι πιστεύεται να είναι λογικοί υπό τις περιστάσεις, και τα αποτελέσματα των οποίων διαμορφώνουν τη βάση στην οποία ασκείται η κρίση σχετικά με τις λογιστικές αξίες περιουσιακών στοιχείων και υποχρεώσεων οι οποίες δεν είναι άμεσα εμφανείς από άλλες πηγές. Τα πραγματικά αποτελέσματα μπορεί να διαφέρουν από αυτές τις εκτιμήσεις.

## 2 Περίληψη σημαντικών λογιστικών αρχών - συνέχεια

### Βάση παρουσίασης - συνέχεια

Οι εκτιμήσεις και οι υποστηρίζουσες υποθέσεις θεωρούνται σε συνεχή βάση. Αναθεωρήσεις σε λογιστικές εκτιμήσεις αναγνωρίζονται στην περίοδο κατά την οποία η εκτίμηση αναθεωρείται αν η αναθεώρηση επηρεάζει μόνο αυτή την περίοδο, ή την περίοδο της αναθεώρησης και μελλοντικές περιόδους αν η αναθεώρηση επηρεάζει τόσο την τρέχουσα όσο και μελλοντικές περιόδους.

### Νόμισμα λειτουργίας και παρουσίασης

Οι ενοποιημένες οικονομικές καταστάσεις παρουσιάζονται σε Ευρώ το οποίο είναι το κυρίως χρησιμοποιημένο συνάλλαγμα που παρουσιάζει καλύτερα την ουσία των οικονομικών πράξεων και δραστηριοτήτων του Συγκροτήματος.

### Υιοθέτηση νέων και αναθεωρημένων Προτύπων και Διερμηνειών

Κατά το τρέχον έτος το Συγκρότημα υιοθέτησε όλα τα νέα και αναθεωρημένα Διεθνή Πρότυπα Χρηματοοικονομικής Αναφοράς (ΔΠΧΑ) τα οποία σχετίζονται με τις εργασίες του και είναι εφαρμόσιμα για λογιστικές περιόδους που αρχίζουν την 01 Ιανουαρίου 2015. Η υιοθέτηση αυτή δεν είχε επιφέρει σημαντικές αλλαγές στις λογιστικές πολιτικές του Συγκροτήματος.

#### Πρότυπο/ Διερμηνεία

ΕΔΔΠΧΑ 21 «Εισφορές»

Βελτιώσεις στα ΔΠΧΑ 2011-2013

Εφαρμόζεται για  
ετήσιες περιόδους που  
αρχίζουν την ή μετά την:  
17 Ιουνίου 2014  
1 Ιανουαρίου 2015

Κατά την ημερομηνία έγκρισης αυτών των ενοποιημένων οικονομικών καταστάσεων, τα πιο κάτω λογιστικά πρότυπα είχαν εκδοθεί από το Συμβούλιο Διεθνών Λογιστικών Προτύπων αλλά δεν είχαν τεθεί ακόμη σε εφαρμογή:

#### (i) Πρότυπα και Διερμηνείες που υιοθετήθηκαν από την Ευρωπαϊκή Ένωση

#### Πρότυπο/ Διερμηνεία

- Τροποποίηση στο ΔΛΠ 1: Γνωστοποιήσεις στις Οικονομικές Καταστάσεις
- Βελτιώσεις στα ΔΠΧΑ 2012-2014
- Τροποποιήσεις στο ΔΛΠ16 και ΔΛΠ38: Διευκρινίσεις σε σχέση με τις Αποδεκτές Μεθόδους Απόσβεσης και Χρεώλυσης
- Τροποποιήσεις στο ΔΠΧΑ 11: Λογιστικός Χειρισμός Απόκτησης συμμετοχής σε από Κοινού Ελεγχόμενες Δραστηριότητες
- Τροποποιήσεις στο ΔΛΠ16 και ΔΛΠ41: Λογιστικός Χειρισμός Συγκεκριμένων Γεωργικών Φυτειών
- Τροποποίηση στο ΔΛΠ 19 «Παροχές σε εργαζομένους»
- Βελτιώσεις στα ΔΠΧΑ 2010-2012
- Τροποποιήσεις στο ΔΛΠ 27: Μέθοδος της Καθαρής Θέσης στις Ιδιαίτερες Οικονομικές Καταστάσεις

Εφαρμόζεται για  
ετήσιες περιόδους που  
αρχίζουν την ή μετά την:  
1 Ιανουαρίου 2016  
1 Ιανουαρίου 2016  
1 Ιανουαρίου 2016  
1 Ιανουαρίου 2016  
1 Φεβρουαρίου 2015  
1 Φεβρουαρίου 2015  
1 Ιανουαρίου 2016

2 Περίληψη σημαντικών λογιστικών αρχών - συνέχεια

Υιοθέτηση νέων και αναθεωρημένων Προτύπων και Διερμηνειών - συνέχεια

(ii) Πρότυπα και Διερμηνείες που δεν υιοθετήθηκαν ακόμη από την Ευρωπαϊκή Ένωση

| Πρότυπο/ Διερμηνεία  | Εφαρμόζεται για ετήσιες περιόδους που αρχίζουν την ή μετά την: |
|--|--|
| • ΔΠΧΑ 9 «Χρηματοοικονομικά Μέσα»  | 1 Ιανουαρίου 2018  |
| • ΔΠΧΑ 14 «Αναβαλλόμενοι Κανονιστικοί Λογαριασμοί»   | 1 Ιανουαρίου 2016  |
| • ΔΠΧΑ 15 «Έσοδα από Συμβάσεις με Πελάτες»   | 1 Ιανουαρίου 2018  |
| • ΔΠΧΑ 16 «Μισθώσεις»  | 1 Ιανουαρίου 2019  |
| • Τροποποιήσεις στο ΔΠΧΑ10, ΔΠΧΑ12 και ΔΛΠ28 – Επενδυτικές Οντότητες: Εφαρμογή της Εξαίρεσης για Ενοποίηση   | 1 Ιανουαρίου 2016  |
| • Τροποποιήσεις στο ΔΠΧΑ10 και ΔΛΠ28: Πώληση ή Συνεισφορά Περιουσιακών στοιχείων μεταξύ ενός Επενδυτή και την Συνδεδεμένη εταιρεία ή Κοινοπραξία του | Αναβάλλεται επ'αόριστον  |
| • Τροποποιήσεις στο ΔΛΠ12: Αναγνώριση Αναβαλλόμενης Φορολογικής Απαίτησης για Ζημιές που δεν έχουν πραγματοποιηθεί                                   | 1 Ιανουαρίου 2017  |
| • Τροποποιήσεις στο ΔΛΠ7: Γνωστοποιήσεις στις Οικονομικές Καταστάσεις  | 1 Ιανουαρίου 2017  |

Το Συγκρότημα βρίσκεται στη διαδικασία αξιολόγησης της επίδρασης από την εφαρμογή των πιο πάνω προτύπων στις ενοποιημένες οικονομικές καταστάσεις του Συγκροτήματος, ενώ δεν προτίθεται να προχωρήσει σε πρόωρη εφαρμογή οποιονδήποτε λογιστικών προτύπων πριν την υποχρεωτική ημερομηνία εφαρμογής τους. Το Συγκρότημα αναμένει ότι η πιο σημαντική επίπτωση θα προκύψει από τα παρακάτω νέα πρότυπα που έχουν εκδοθεί αλλά δεν έχουν τεθεί ακόμη σε εφαρμογή:

• **ΔΠΧΑ 9 «Χρηματοοικονομικά Μέσα»:**

Το ΔΠΧΑ 9 (αναθεωρημένο 2014), θα αντικαταστήσει το ΔΛΠ 39 'Χρηματοοικονομικά μέσα: αναγνώριση και αποτίμηση'. Το ολοκληρωμένο ΔΠΧΑ 9 περιλαμβάνει τα ακόλουθα: α) ταξινόμηση και επιμέτρηση των χρηματοοικονομικών περιουσιακών στοιχείων και υποχρεώσεων, β) μεθοδολογία απομείωσης, και γ) γενική λογιστική αντιστάθμισης.

• **ΔΠΧΑ 15 «Έσοδα από Συμβάσεις με Πελάτες»:**

Το ΔΠΧΑ 15 εγκαθιστά ένα ενιαίο ολοκληρωμένο μοντέλο για την λογιστικοποίηση εσόδων που προκύπτουν από συμβάσεις με πελάτες. Βασική αρχή του προτύπου είναι ότι μια εταιρεία θα πρέπει να αναγνωρίζει ως έσοδα για τη μεταφορά αγαθών ή υπηρεσιών σε πελάτες, την αξία που το Συγκρότημα θεωρεί ότι δικαιούται για τα εν λόγω προϊόντα ή υπηρεσίες. Το ΔΠΧΑ 15 περιλαμβάνει λεπτομερή καθοδήγηση για το χειρισμό συγκεκριμένων σεναρίων, ενώ απαιτεί εκτενείς γνωστοποιήσεις στις ενοποιημένες οικονομικές καταστάσεις.



## 2 Περίληψη σημαντικών λογιστικών αρχών - συνέχεια

### Υιοθέτηση νέων και αναθεωρημένων Προτύπων και Διερμηνειών - συνέχεια

#### • ΔΠΧΑ 16 «Μισθώσεις»:

Το ΔΠΧΑ 16 καθορίζει πως μια οντότητα θα αναγνωρίσει, θα επιμετρήσει, θα παρουσιάσει και θα γνωστοποιήσει τις μισθώσεις στις ενοποιημένες οικονομικές καταστάσεις. Το πρότυπο προνοεί ένα ενιαίο λογιστικό μοντέλο, που απαιτεί από τους μισθωτές να αναγνωρίζουν περιουσιακά στοιχεία και υποχρεώσεις για όλες τις μισθώσεις, εκτός αν η διάρκεια της μίσθωσης είναι 12 μήνες ή λιγότερο ή το υποκείμενο περιουσιακό στοιχείο έχει χαμηλή αξία. Οι εκμισθωτές συνεχίζουν να ταξινομούν τις μισθώσεις ως λειτουργικές ή χρηματοδοτικές ενώ ο λογιστικός χειρισμός με βάση το ΔΠΧΠ 16 για τον εκμισθωτή παραμένει ουσιαστικά ο ίδιος με αυτόν που προνοείται από το ΔΛΠ 17.

### Βάση ενοποίησης

Οι ενοποιημένες οικονομικές καταστάσεις συμπεριλαμβάνουν τις οικονομικές καταστάσεις της Εταιρείας και των οικονομικών μονάδων (περιλαμβανομένων και των οικονομικών μονάδων ειδικού σκοπού) που ελέγχονται από αυτή (θυγατρικές της, σημείωση 30).

Το Συγκρότημα ελέγχει μία οντότητα όταν α) έχει εξουσία επί της οντότητας, β) είναι εκτεθειμένο ή έχει δικαιώματα σε μεταβλητές αποδόσεις από τη συμμετοχή του στην οντότητα και γ) έχει τη δυνατότητα χρήσης της εξουσίας του για επηρεασμό των αποδόσεων του. Οι εξαρτημένες εταιρείες ενοποιούνται πλήρως από την ημερομηνία κατά την οποία ο έλεγχος μεταφέρεται στο Συγκρότημα, ενώ εξαιρούνται της ενοποίησης από την ημερομηνία που ο έλεγχος παύει να υφίσταται.

Όταν το Συγκρότημα κατέχει λιγότερο από το 50% των δικαιωμάτων ψήφου έχει εξουσία πάνω σε μια οντότητα όταν τα δικαιώματα ψήφου που κατέχει είναι επαρκή ώστε πρακτικά να του παρέχουν την ικανότητα να διευθύνει μονομερώς τις συναφείς δραστηριότητες της οντότητας.

Τα αποτελέσματα των θυγατρικών που εξαγοράστηκαν ή πωλήθηκαν κατά τη διάρκεια του έτους συμπεριλαμβάνονται στην ενοποιημένη κατάσταση λογαριασμού αποτελεσμάτων και λοιπών συνολικών εσόδων από την ημερομηνία της ουσιαστικής απόκτησης και μέχρι την ημερομηνία της ουσιαστικής πώλησης, ως αρμόζει. Το συνολικό εισόδημα των θυγατρικών αποδίδεται στους ιδιοκτήτες της Εταιρείας και στις μη-ελέγχουσες συμμετοχές ακόμα και όταν αυτό έχει ως αποτέλεσμα οι μη-ελέγχουσες συμμετοχές να παρουσιάζουν ελλειμματικό υπόλοιπο.

Όπου θεωρήθηκε απαραίτητο, έγιναν αναμορφώσεις στις οικονομικές καταστάσεις των θυγατρικών προκειμένου οι λογιστικές τους πολιτικές να συμβαδίζουν με τις λογιστικές πολιτικές που χρησιμοποιεί το Συγκρότημα.

Κατά την ενοποίηση όλες οι διεταιρικές συναλλαγές, υπόλοιπα, έσοδα και έξοδα απαλείφονται πλήρως.

Μεταβολές στα ιδιοκτησιακά δικαιώματα σε θυγατρικές, τα οποία δεν έχουν ως αποτέλεσμα την απώλεια ελέγχου, λογίζονται ως συναλλαγές ιδίων κεφαλαίων. Οι λογιστικές αξίες των ελεγχουσών και μη ελεγχουσών συμμετοχών προσαρμόζονται έτσι ώστε να αντικατοπτρίζουν τις μεταβολές στις σχετικές τους συμμετοχές στις θυγατρικές.

Οποιαδήποτε διαφορά μεταξύ του ποσού κατά το οποίο οι μη ελέγχουσες συμμετοχές προσαρμόζονται και της εύλογης αξίας του ανταλλάγματος που καταβλήθηκε ή εισπράχθηκε αναγνωρίζεται απευθείας στα ίδια κεφάλαια και αποδίδεται στους Μετόχους της Εταιρείας.

Όταν το Συγκρότημα απολέσει τον έλεγχο θυγατρικής, το κέρδος ή ζημιά από την πώληση υπολογίζεται ως η διαφορά μεταξύ:

## 2 Περίληψη σημαντικών λογιστικών αρχών - συνέχεια

### Βάση ενοποίησης - συνέχεια

(i) του συνόλου της εύλογης αξίας του ανταλλάγματος που εισπράκτηκε και της εύλογης αξίας τυχόν διακρατηθήσας συμμετοχής και

(ii) της προηγούμενης λογιστικής αξίας των περιουσιακών στοιχείων (συμπεριλαμβανομένης της υπεραξίας) και των υποχρεώσεων της θυγατρικής και τυχόν μη ελέγχουσας συμμετοχής.

Όταν περιουσιακά στοιχεία της θυγατρικής παρουσιάζονται σε επανεκτιμημένα ποσά ή εύλογες αξίες και το σχετικό συνολικό κέρδος ή ζημιά έχει αναγνωριστεί στα λοιπά συνολικά έσοδα και έχει συσσωρευθεί στα ίδια κεφάλαια, τα ποσά τα οποία προηγουμένως αναγνωρίστηκαν στα λοιπά συνολικά έσοδα και συσσωρεύτηκαν στα ίδια κεφάλαια λογίζονται ως εάν το Συγκρότημα είχε απευθείας πωλήσει τα σχετικά περιουσιακά στοιχεία (δηλ. επαναταξινομούνται στα αποτελέσματα ή μεταφέρονται απευθείας στα συσσωρευμένα κέρδη όπως προνοούν τα σχετικά ΔΠΧΑ). Η εύλογη αξία τυχόν επένδυσης που διακρατείται στην πρώτην θυγατρική κατά την ημερομηνία απώλειας του ελέγχου, θεωρείται ως εύλογη αξία κατά την αρχική αναγνώριση και λογίζεται μεταγενέστερα με βάση το ΔΛΠ 39 Χρηματοοικονομικά Μέσα: Αναγνώριση και Επιμέτρηση, ή όπου εφαρμόζεται, το κόστος κατά την αρχική αναγνώριση μιας επένδυσης σε συνδεδεμένη ή από κοινού ελεγχόμενη οντότητα.

### Συνενώσεις επιχειρήσεων

Η απόκτηση επιχειρήσεων λογιστικοποιείται με την χρήση της μεθόδου της αγοράς. Το μεταβιβασθέν αντάλλαγμα σε μια συνένωση επιχειρήσεων επιμετρείται σε εύλογη αξία, η οποία υπολογίζεται ως το άθροισμα της εύλογης αξίας κατά την ημερομηνία απόκτησης των μεταφερθέντων περιουσιακών στοιχείων από το Συγκρότημα, των υποχρεώσεων που αναλήφθηκαν από το Συγκρότημα προς τους προηγούμενους ιδιοκτήτες και τα συμμετοχικά δικαιώματα που έχει εκδώσει το Συγκρότημα ως αντάλλαγμα για τον έλεγχο της θυγατρικής. Τα σχετιζόμενα με την απόκτηση κόστη αναγνωρίζονται γενικά στα αποτελέσματα εντός των περιόδων κατά τη διάρκεια των οποίων το Συγκρότημα ανέλαβε τα κόστη και παρασχέθηκαν οι υπηρεσίες.

Κατά την ημερομηνία της απόκτησης, τα αναγνωρίσιμα αποκτηθέντα περιουσιακά στοιχεία και οι αναλαμβανόμενες υποχρεώσεις αναγνωρίζονται στην εύλογη αξία τους κατά την ημερομηνία της απόκτησης εκτός από:

- αναβαλλόμενα φορολογικά περιουσιακά στοιχεία ή υποχρεώσεις και υποχρεώσεις ή περιουσιακά στοιχεία σχετικά με παροχές σε εργαζόμενους που αναγνωρίζονται και επιμετρούνται σύμφωνα με το ΔΛΠ 12 'Φόροι Εισοδήματος' και ΔΛΠ 19 'Παροχές σε Εργαζόμενους' αντιστοίχως,
- υποχρεώσεις ή συμμετοχικοί τίτλοι σχετικοί με παροχές που εξαρτώνται από την αξία των μετοχών του αποκτώμενου ή με την αντικατάσταση των παροχών που εξαρτώνται από την αξία των μετοχών του αποκτώμενου με τις παροχές που εξαρτώνται από την αξία των μετοχών του Συγκροτήματος, που επιμετρούνται σύμφωνα με το ΔΠΧΑ 2 'Παροχές που Εξαρτώνται από την Αξία των Μετοχών' κατά την ημερομηνία απόκτησης, και
- περιουσιακά στοιχεία (ή ομάδα εκποίησης) τα οποία κατατάσσονται ως κατεχόμενα προς πώληση κατά την ημερομηνία απόκτησης σύμφωνα με το ΔΠΧΑ 5 'Μη Κυκλοφορούντα Περιουσιακά Στοιχεία που Κατέχονται προς Πώληση και Διακοπείσες Δραστηριότητες', τα οποία αναγνωρίζονται και επιμετρούνται σύμφωνα με το εν λόγω πρότυπο.

## 2 Περίληψη σημαντικών λογιστικών αρχών - συνέχεια

### Συνενώσεις επιχειρήσεων - συνέχεια

Η υπεραξία επιμετρείται ως η υπερβάλλουσα διαφορά του αθροίσματος του ανταλλάγματος που μεταβιβάστηκε, του ποσού τυχόν μη ελεγχουσών συμμετοχών στον αποκτώμενο, και της εύλογης αξίας κατά την ημερομηνία απόκτησης των συμμετοχικών δικαιωμάτων που τυχόν κατείχε το Συγκρότημα προηγουμένως στον αποκτώμενο, από το καθαρό των ποσών κατά την ημερομηνία απόκτησης από τα αποκτηθέντα αναγνωρίσιμα περιουσιακά στοιχεία και τις αναληφθείσες υποχρεώσεις. Εάν μετά από επανεκτίμηση, το καθαρό των ποσών κατά την ημερομηνία απόκτησης από τα αποκτηθέντα αναγνωρίσιμα περιουσιακά στοιχεία και τις αναληφθείσες υποχρεώσεις υπερβαίνει το άθροισμα του ανταλλάγματος που μεταβιβάστηκε, του ποσού τυχόν μη ελεγχουσών συμμετοχών στον αποκτώμενο, και της εύλογης αξίας κατά την ημερομηνία απόκτησης των συμμετοχικών δικαιωμάτων που τυχόν κατείχε το Συγκρότημα προηγουμένως στον αποκτώμενο, η διαφορά αναγνωρίζεται αμέσως στα αποτελέσματα ως κέρδος επί αγοράς ευκαιρίας.

Μη ελέγχουσες συμμετοχές που αποτελούν παρόντα ιδιοκτησιακά δικαιώματα και προσδίδουν στους κατόχους τους δικαιώματα αναλογικών μεριδίων επί των καθαρών περιουσιακών στοιχείων της οικονομικής οντότητας σε περίπτωση ρευστοποίησης, μπορούν αρχικά να επιμετρηθούν είτε στην εύλογη αξία, είτε στο αναλογικό ποσοστό τους επί της μη ελέγχουσας συμμετοχής, των καθαρών αναγνωρίσιμων περιουσιακών στοιχείων του αποκτώμενου. Η επιλογή της βάσης επιμέτρησης γίνεται ανά συναλλαγή. Άλλα είδη μη ελεγχουσών συμμετοχών επιμετρούνται στην εύλογη τους αξία, ή κατά περίπτωση, με βάση τις απαιτήσεις άλλων ΔΠΧΑ.

Όταν η αντιπαροχή που μεταφέρει το Συγκρότημα σε μια συνένωση επιχειρήσεων περιλαμβάνει περιουσιακά στοιχεία ή υποχρεώσεις που προκύπτουν από ρύθμιση ενδεχόμενου ανταλλάγματος, το ενδεχόμενο αντάλλαγμα αναγνωρίζεται στην εύλογη του αξία κατά την ημερομηνία απόκτησης και περιλαμβάνεται ως μέρος της αντιπαροχής που μεταβιβάστηκε στη συνένωση. Μεταβολές στην εύλογη αξία του ενδεχόμενου ανταλλάγματος που πληρούν τις προϋποθέσεις των προσαρμογών κατά την περίοδο επιμέτρησης, προσαρμόζονται αναδρομικά, προκαλώντας την αντίστοιχη προσαρμογή στην υπεραξία. Οι προσαρμογές κατά την περίοδο επιμέτρησης είναι προσαρμογές που προκύπτουν από την απόκτηση πρόσθετων πληροφοριών κατά τη διάρκεια της 'περιόδου επιμέτρησης' (η οποία δεν μπορεί να υπερβεί το ένα έτος από την ημερομηνία απόκτησης) σχετικά με γεγονότα και συνθήκες που υφίσταντο κατά την ημερομηνία απόκτησης.

Η εκ νέου λογιστικοποίηση των μεταβολών στην εύλογη αξία του ενδεχόμενου ανταλλάγματος που δεν πληρούν τις προϋποθέσεις των προσαρμογών κατά την περίοδο επιμέτρησης εξαρτάται από το πώς κατατάσσεται το ενδεχόμενο ανταλλάγμα. Ενδεχόμενο αντάλλαγμα που κατατάσσεται ως καθαρή θέση δεν επιμετρείται εκ νέου και ο μεταγενέστερος διακανονισμός λογιστικοποιείται στην καθαρή θέση. Ενδεχόμενο αντάλλαγμα που κατατάσσεται ως περιουσιακό στοιχείο ή υποχρέωση επιμετρείται εκ νέου σύμφωνα με το ΔΛΠ 39, ή με το ΔΛΠ 37 'Προβλέψεις, Ενδεχόμενες Υποχρεώσεις και Ενδεχόμενα Περιουσιακά Στοιχεία', όπως αρμόζει, και τυχόν κέρδος ή ζημιά αναγνωρίζεται στα αποτελέσματα.

Όταν μια συνένωση επιχειρήσεων επιτυγχάνεται σταδιακά, το Συγκρότημα επιμετρά εκ νέου τα συμμετοχικά δικαιώματα που κατείχε προηγουμένως στον αποκτώμενο στην εύλογη αξία κατά την ημερομηνία της απόκτησης (δηλ. την ημερομηνία κατά την οποία το Συγκρότημα αναλαμβάνει τον έλεγχο) και αναγνωρίζει τυχόν κέρδος ή ζημιά στα αποτελέσματα. Ποσά που προέκυψαν από συμμετοχικά δικαιώματα στον αποκτώμενο προγενέστερα της ημερομηνίας απόκτησης, τα οποία είχαν αναγνωρισθεί στα λοιπά συνολικά έσοδα, ανακατατάσσονται στα αποτελέσματα εφόσον τέτοιος χειρισμός θα απαιτείτο εάν τα συμμετοχικά δικαιώματα είχαν διατεθεί απευθείας.

## 2 Περίληψη σημαντικών λογιστικών αρχών - συνέχεια

### Συνενώσεις επιχειρήσεων - συνέχεια

Αν η αρχική λογιστικοποίηση μιας συνένωσης επιχειρήσεων δεν έχει ολοκληρωθεί μέχρι το τέλος της περιόδου αναφοράς κατά τη διάρκεια της οποίας πραγματοποιείται η συνένωση, το Συγκρότημα αναγνωρίζει στις οικονομικές του καταστάσεις, με προσωρινά ποσά τα στοιχεία για τα οποία η λογιστικοποίηση δεν είναι πλήρης. Τα προσωρινά αυτά ποσά προσαρμόζονται αναδρομικά κατά τη διάρκεια της περιόδου επιμέτρησης, ή πρόσθετα περιουσιακά στοιχεία ή υποχρεώσεις αναγνωρίζονται, ώστε να αντικατοπτρίζουν νέες πληροφορίες που ελήφθησαν για γεγονότα και συνθήκες που υπήρχαν κατά την ημερομηνία απόκτησης και, εάν ήταν γνωστά, θα είχαν επηρεάσει την επιμέτρηση των ποσών που αναγνωρίστηκαν από εκείνη την ημερομηνία.

Συνενώσεις επιχειρήσεων των οποίων η ημερομηνία απόκτησης ήταν πριν την 1 Ιανουαρίου 2010 λογιστικοποιήθηκαν σύμφωνα με την προηγούμενη έκδοση του ΔΠΧΑ 3.

### Οικονομικές πληροφορίες κατά τομέα

Για σκοπούς διεύθυνσης, το Συγκρότημα χωρίζεται σε τέσσερις κύριους λειτουργικούς τομείς: 1) Παραγωγή και εμπορία επαγγελματικών προϊόντων, 2) Υπηρεσίες εξωτερικής διαφήμισης, 3) Ψηφιακές εκτυπώσεις, και 4) άλλες δραστηριότητες. Οι τομείς αυτοί χωρίζονται με βάση την εσωτερική πληροφόρηση προς το διευθύνων σύμβουλο (στην ιδιότητα του ως ανώτερο όργανο λήψης λειτουργικών αποφάσεων), ο οποίος λαμβάνει αποφάσεις ως προς την διάθεση πόρων και αξιολογεί την απόδοση των αναφερόμενων τομέων.

### Εισοδήματα και έξοδα κατά τομέα δραστηριότητας

Τα εισοδήματα χωρίζονται στους τομείς δραστηριότητας όπως περιγράφεται πιο πάνω. Τα έξοδα που σχετίζονται άμεσα με κάποιο τομέα δραστηριότητας λογίζονται στον τομέα αυτό. Σε περίπτωση που τα έξοδα δεν σχετίζονται άμεσα με κάποιο τομέα, τότε δεν κατανέμονται.

### Ενεργητικό και υποχρεώσεις κατά τομέα δραστηριότητας

Τα υπόλοιπα ενεργητικού κατά τομέα περιλαμβάνουν όλα τα στοιχεία ενεργητικού που χρησιμοποιούνται ανά τομέα και συγκεκριμένα τα μετρητά, τις επενδύσεις, τους χρεώστες, τα αποθέματα και το μη κυκλοφορούν ενεργητικό. Όταν τα στοιχεία ενεργητικού χρησιμοποιούνται άμεσα σε κάποιο τομέα, τότε κατανέμονται στον τομέα αυτό. Σε περίπτωση που κάποιο στοιχείο ενεργητικού χρησιμοποιείται σε περισσότερο από ένα τομέα τότε κατανέμεται στους τομείς αυτούς με λογική βάση. Τα υπόλοιπα υποχρεώσεων κατά τομέα περιλαμβάνουν τις υποχρεώσεις από εργασίες που χρησιμοποιούνται ανά τομέα.

Εισοδήματα και χρεώσεις μεταξύ τομέων γίνονται με βάση τη συνήθη εμπορική πρακτική.

Το Συγκρότημα ετοιμάζει επίσης ανάλυση κατά γεωγραφικό τομέα ως ακολούθως:

(α) Ανάλυση των εισοδημάτων του Συγκροτήματος κατά γεωγραφικό τομέα με βάση τη γεωγραφική τοποθεσία των πελατών.

i) Εισοδήματα που προέρχονται από πελάτες εσωτερικού και καταλογίζονται στη χώρα στην οποία εδρεύει το Συγκρότημα.

ii) Εισοδήματα που προέρχονται από πελάτες εξωτερικού και καταλογίζονται σε όλες τις ξένες χώρες συνολικά.

(β) Ανάλυση του μη κυκλοφορούντος ενεργητικού του Συγκροτήματος κατά γεωγραφικό τομέα με βάση τη γεωγραφική τοποθεσία του ενεργητικού.

i) Στην χώρα που εδρεύει το Συγκρότημα, και

ii) Σε όλες τις ξένες χώρες συνολικά

## 2 Περίληψη σημαντικών λογιστικών αρχών - συνέχεια

### Συναλλαγές και υπόλοιπα σε ξένο νόμισμα

Συναλλαγές σε ξένο νόμισμα καταχωρούνται στο νόμισμα λειτουργίας με βάση τις τιμές συναλλάγματος που ισχύουν την ημερομηνία της συναλλαγής. Συναλλαγματικά κέρδη και ζημιές που προκύπτουν από την εξόφληση τέτοιων συναλλαγών και από τη μετατροπή με τη συναλλαγματική ισοτιμία που ισχύει στο τέλος του έτους χρηματικών περιουσιακών στοιχείων και υποχρεώσεων που είναι σε ξένα νομίσματα αναγνωρίζονται στα αποτελέσματα. Συναλλαγματικές διαφορές που προκύπτουν από μη χρηματικά στοιχεία, όπως μετοχικοί τίτλοι που ταξινομήθηκαν ως χρηματοοικονομικά περιουσιακά στοιχεία διαθέσιμα προς πώληση, καταχωρούνται στα λοιπά συνολικά έσοδα και στη συνέχεια συμπεριλαμβάνονται στο αποθεματικό εύλογης αξίας στα ίδια κεφάλαια.

### Αναγνώριση εισοδημάτων

Τα έσοδα επιμετρούνται στην εύλογη αξία του τιμήματος που εισπράχθηκε ή θα εισπραχθεί και αντιπροσωπεύουν ποσά εισπρακτέα για πωληθέντα εμπορεύματα και υπηρεσίες κατά την κανονική ροή της λειτουργίας της επιχείρησης, καθαρά από εκπτώσεις και φόρους που σχετίζονται με τις πωλήσεις. Τα έσοδα του Συγκροτήματος αναγνωρίζονται ως εξής:

#### • Πωλήσεις προϊόντων

Οι πωλήσεις προϊόντων αναγνωρίζονται όταν σημαντικοί κίνδυνοι και οφέλη ιδιοκτησίας των προϊόντων έχουν μεταφερθεί στον πελάτη. Αυτό γίνεται συνήθως όταν το Συγκρότημα έχει πωλήσει ή παραδώσει τα προϊόντα στον πελάτη, ο πελάτης έχει αποδεχθεί τα προϊόντα και η αποπληρωμή των σχετικών εισπρακτέων ποσών είναι εύλογα εξασφαλισμένη.

#### • Παροχή υπηρεσιών

Οι πωλήσεις υπηρεσιών αναγνωρίζονται στην λογιστική περίοδο που προσφέρονται οι υπηρεσίες με αναφορά στην συμπλήρωση της συγκεκριμένης συναλλαγής υπολογισμένη με βάση τις υπηρεσίες που προσφέρθηκαν ως αναλογία των συνολικών υπηρεσιών που θα προσφερθούν.

#### • Έσοδα από τόκους

Πιστωτικοί τόκοι αναγνωρίζονται κατ' αναλογία χρόνου χρησιμοποιώντας τη μέθοδο του πραγματικού επιτοκίου.

### Ωφελήματα υπαλλήλων

Το Συγκρότημα και οι υπάλληλοι του συνεισφέρουν στο Κυβερνητικό Ταμείο Κοινωνικών Ασφαλίσεων με βάση τους μισθούς των υπαλλήλων. Οι συνεισφορές του Συγκροτήματος διαγράφονται στη χρήση που σχετίζονται και περιλαμβάνονται στις παροχές προσωπικού. Το Συγκρότημα δεν έχει οποιανδήποτε νομική ή τεκμαιρόμενη υποχρέωση για να πληρώσει επιπλέον συνεισφορές εάν το σχέδιο δεν κατέχει αρκετά περιουσιακά στοιχεία για να πληρώσει σε όλους τους υπαλλήλους τα ωφελήματα που αναλογούν στις υπηρεσίες τους κατά την διάρκεια του τρέχοντος και προηγούμενων ετών.

### Χρεώστες και προβλέψεις για επισφαλείς χρεώστες

Χρεώστες ανεπίδεκτοι εισπράξεων διαγράφονται και επιπλέον γίνεται πρόβλεψη για συγκεκριμένους επισφαλείς χρεώστες, όπου θεωρείται αναγκαίο. Δεν γίνεται οποιαδήποτε γενική πρόβλεψη για επισφαλείς χρεώστες. Οι εμπορικοί χρεώστες αναφέρονται μετά από το συμψηφισμό της ειδικής πρόνοιας για επισφαλείς χρεώστες όταν υπάρχει.

### Έσοδα / έξοδα χρηματοδότησης

Τα έσοδα χρηματοδότησης περιλαμβάνουν τόκους εισπρακτέους που υπολογίζονται με βάση την αρχή των δεδουλευμένων εσόδων ανάλογα με τα ποσά που καθίστανται εισπρακτέα.

Χρεωστικοί τόκοι και άλλα έξοδα δανεισμού διαγράφονται στα αποτελέσματα όπως πραγματοποιούνται.

**2 Περίληψη σημαντικών λογιστικών αρχών - συνέχεια**

**Ακίνητα, εγκαταστάσεις και εξοπλισμός**

Τα ακίνητα, εγκαταστάσεις και εξοπλισμός παρουσιάζονται στην τιμή κόστους ή επανεκτίμησης μείον συσσωρευμένες αποσβέσεις και οποιεσδήποτε συσσωρευμένες ζημιές απομείωσης. Το κόστος περιλαμβάνει έξοδα που έχουν άμεση σχέση με την απόκτηση του περιουσιακού στοιχείου.

Γίνεται πρόβλεψη για αποσβέσεις για να διαγραφεί το κόστος ή το ποσό της εκτίμησης μείον η υπολογιζόμενη υπολειμματική αξία των εμπράγματων στοιχείων των ακινήτων, εγκαταστάσεων και εξοπλισμού με ισόποσες ετήσιες επιβαρύνσεις στο διάστημα της αναμενόμενης ωφέλιμης οικονομικής ζωής τους ως εξής:

|  | %         |
|--|-----------|
| Κτίρια   | 4 - 20    |
| Μηχανήματα, εξοπλισμός και διαφημιστικές πινακίδες | 10 - 33.3 |
| Οχήματα  | 20        |
| Έπιπλα, σκεύη & εξοπλισμός                         | 10 - 20   |
| Ηλεκτρονικοί υπολογιστές                           | 20        |

Δεν λογίζεται απόσβεση πάνω στη γη.

Δεν λογίζονται αποσβέσεις πάνω σε είδη μπιτισμού, εστίασης κλπ. Οι δαπάνες αντικατάστασης των στοιχείων αυτών χρεώνονται στο κέρδος ή ζημιά στο έτος που προκύπτουν.

Οι μέθοδοι απόσβεσης, η αναμενόμενη ωφέλιμη οικονομική ζωή και η υπολογιζόμενη υπολειμματική αξία του κάθε στοιχείου των ακινήτων, εγκαταστάσεων και εξοπλισμού επανεξετάζονται κατά την ημερομηνία αναφοράς των λογαριασμών.

Δαπάνες για επιδιορθώσεις και συντήρηση ακινήτων, εγκαταστάσεων και εξοπλισμού χρεώνονται στο κέρδος ή ζημιά στο έτος που προκύπτουν. Δαπάνες για σημαντικές βελτιώσεις και ανακαινίσεις περιλαμβάνονται στην αξία του στοιχείου ενεργητικού όταν θεωρηθεί πιθανό ότι θα προκύψουν μελλοντικά οικονομικά οφέλη.

Κέρδη και ζημιές από διάθεση στοιχείων πάγιου ενεργητικού περιλαμβάνονται στα άλλα εισοδήματα στο κέρδος ή ζημιά. Ένα στοιχείο των ακινήτων, εγκαταστάσεων και εξοπλισμού διαγράφεται κατά τη διάθεση του ή όταν δεν αναμένεται να προκύψουν μελλοντικά οικονομικά οφέλη από την συνεχή χρήση του περιουσιακού στοιχείου.

**Λογισμικά προγράμματα**

Δαπάνες που έχουν άμεση σχέση με ξεχωριστά λογισμικά προγράμματα που ανήκουν στο Συγκρότημα και που αναμένεται ότι θα δημιουργήσουν οικονομικά οφέλη που θα υπερβαίνουν τις δαπάνες για περισσότερο από ένα έτος αναγνωρίζονται ως άυλα περιουσιακά στοιχεία. Μετέπειτα, τα λογισμικά προγράμματα παρουσιάζονται στο κόστος μείον συσσωρευμένες χρεολύσεις και μείον οποιαδήποτε συσσωρευμένη απομείωση στην αξία.

Δαπάνες που βελτιώνουν ή επεκτείνουν την απόδοση των λογισμικών προγραμμάτων πέραν από τις αρχικές προδιαγραφές κεφαλαιοποιούνται. Δαπάνες που σχετίζονται με τη συντήρηση λογισμικών προγραμμάτων χρεώνονται στα αποτελέσματα στο έτος που προκύπτουν. Τα λογισμικά προγράμματα αποσβένονται σύμφωνα με τη σταθερή μέθοδο σε περίοδο που δεν υπερβαίνει τα τρία έτη. Η απόσβεση αρχίζει όταν τα λογισμικά προγράμματα είναι διαθέσιμα προς χρήση και περιλαμβάνεται στο κόστος πωλήσεων, στα έξοδα διοίκησης ή στα έξοδα διάθεσης, αναλόγως της χρήσεως του περιουσιακού στοιχείου.

## 2 Περίληψη σημαντικών λογιστικών αρχών - συνέχεια

### Λογισμικά προγράμματα

Ένα άυλο περιουσιακό στοιχείο διαγράφεται κατά τη διάθεση ή όταν δεν αναμένονται μελλοντικά οικονομικά οφέλη από τη χρήση ή τη διάθεση του. Κέρδη ή ζημιές που προκύπτουν από τη διαγραφή ενός άυλου περιουσιακού στοιχείου, υπολογίζονται ως η διαφορά των εισπράξεων των πωλήσεων και της λογιστικής αξίας του περιουσιακού στοιχείου και αναγνωρίζονται στα αποτελέσματα όταν το περιουσιακό στοιχείο διαγράφεται.

### Απομείωση αξίας ενσώματων και άυλων περιουσιακών στοιχείων (εκτός από υπεραξία)

Το υπόλοιπο της αξίας των περιουσιακών στοιχείων εξετάζεται στο τέλος του έτους για να προσδιοριστεί τυχόν ένδειξη ότι ένα πάγιο περιουσιακό στοιχείο τελεί υπό καθεστώς μόνιμης απομείωσης. Αν υπάρχει μια τέτοια ένδειξη τότε η ανακτήσιμη αξία ενός παγίου εκτιμάται για να προσδιοριστεί τυχόν ζημιά απομείωσης. Όπου δεν δημιουργούνται ταμειακές ροές από το πάγιο στοιχείο, ανεξάρτητες από άλλα στοιχεία ενεργητικού, το Συγκρότημα υπολογίζει την ανακτήσιμη αξία της μονάδας δημιουργίας ταμειακών ροών που περιλαμβάνει το πάγιο στοιχείο.

Ως αξία ανάκτησης αναγνωρίζεται η μεγαλύτερη μεταξύ της καθαρής αξίας πώλησης και της αξίας εν χρήσει. Καθαρή αξία πώλησης θεωρείται η εφικτή πρόσοδος από την πώληση ενός παγίου στα πλαίσια μίας αμοτεροβαρούς συναλλαγής στην οποία τα μέρη έχουν πλήρη γνώση και προσχωρούν οικειοθελώς, μετά από την αφαίρεση κάθε πρόσθετου άμεσου κόστους διάθεσης του παγίου, ενώ αξία εν χρήσει είναι η παρούσα αξία των εκτιμώμενων μελλοντικών ταμειακών ροών που αναμένεται να πραγματοποιηθούν από τη συνεχή χρήση ενός παγίου και από τη διάθεση του στο τέλος της εκτιμώμενης ωφέλιμης ζωής του. Για τον υπολογισμό της αξίας εν χρήσει, οι εκτιμώμενες μελλοντικές ταμειακές ροές προεξοφλούνται στην παρούσα αξία τους με συντελεστή πριν τη φορολογία. Ο συντελεστής αυτός λαμβάνει υπόψη συγκεκριμένους κινδύνους σχετικά με το πάγιο στοιχείο σε περιπτώσεις όπου δεν έχουν γίνει οι σχετικές αναπροσαρμογές στις υπολογιζόμενες μελλοντικές ταμειακές ροές όπως και την αγορά επιτοκίων γενικότερα.

Όταν η ανακτήσιμη αξία του στοιχείου (ή της μονάδας δημιουργίας ταμειακών ροών) είναι χαμηλότερη από την αναπόσβεστη αξία, τότε η αναπόσβεστη αξία του στοιχείου (ή της μονάδας δημιουργίας ταμειακών ροών) μειώνεται στην ανακτήσιμη αξία. Η ζημιά απομείωσης αναγνωρίζεται ως έξοδο στα αποτελέσματα του έτους εκτός σε περίπτωση επανεκτιμημένων στοιχείων όπου η ζημιά απομείωσης θεωρείται σαν μείωση του ποσού επανεκτίμησης.

Όταν, μεταγενέστερα, μια ζημιά απομείωσης αναστραφεί, η λογιστική αξία του περιουσιακού στοιχείου (της μονάδας δημιουργίας ταμειακών ροών) αυξάνεται μέχρι την αναθεωρημένη εκτιμώμενη ανακτήσιμη αξία του, έτσι ώστε η αυξημένη λογιστική αξία να μην υπερβαίνει τη λογιστική αξία που θα είχε προσδιοριστεί αν δεν είχε αναγνωρισθεί καμία ζημιά απομείωσης της αξίας του περιουσιακού στοιχείου (μονάδας δημιουργίας ταμειακών ροών) στα προηγούμενα έτη. Η αναστροφή της ζημιάς απομείωσης αναγνωρίζεται αμέσως στα αποτελέσματα, εκτός αν το περιουσιακό στοιχείο απεικονίζεται σε αναπροσαρμοσμένη αξία, οπότε στην περίπτωση αυτή η αναστροφή της ζημιάς απομείωσης αντιμετωπίζεται ως αύξηση αναπροσαρμογής.

## 2 Περίληψη σημαντικών λογιστικών αρχών - συνέχεια

### Αποθέματα

Τα αποθέματα αναφέρονται στην τιμή κόστους (για έτοιμα προϊόντα, πρώτες ύλες και υλικά συσκευασίας βάση της μεθόδου της μέσης σταθμικής αξίας και για τα υλικά εκτύπωσης βάση της μεθόδου της πρώτης εισαγωγής, πρώτης εξαγωγής) ή στην καθαρή ρευστοποιήσιμη αξία, όποια από τις δύο είναι χαμηλότερη. Στον υπολογισμό του κόστους περιλαμβάνονται το κόστος αγοράς, τα έξοδα μεταφοράς των εμπορευμάτων στην αποθήκη και τα έξοδα εκτελώνισης. Η τιμή κόστους των έτοιμων προϊόντων περιλαμβάνει πρώτες ύλες, άμεσα εργατικά, άλλα άμεσα έξοδα και σχετικές δαπάνες παραγωγής (με βάση τη συνήθη παραγωγική δραστηριότητα). Η καθαρή ρευστοποιήσιμη αξία είναι η υπολογιζόμενη τιμή πώλησης στην οποία τα αποθέματα μπορούν να ρευστοποιηθούν κατά την ομαλή λειτουργία της επιχείρησης, μείον οι δαπάνες συμπλήρωσης και τα έξοδα πώλησης.

### Χρηματοοικονομικά μέσα

Τα χρηματοοικονομικά περιουσιακά στοιχεία και οι χρηματοοικονομικές υποχρεώσεις καταχωρούνται στην ενοποιημένη κατάσταση οικονομικής θέσης του Συγκροτήματος, από τη στιγμή που το Συγκρότημα καθίσταται ένα μέρος εκ των συμβαλλομένων του χρηματοοικονομικού μέσου.

#### Απαιτήσεις από εμπορικές δραστηριότητες

Οι απαιτήσεις από εμπορικές δραστηριότητες αρχικά επιμετρούνται στην εύλογη αξία και μεταγενέστερα επιμετρούνται στο αποσβεσμένο κόστος με τη χρήση της μεθόδου του πραγματικού επιτοκίου. Κατάλληλες προβλέψεις για εκτιμώμενα μη ανακτήσιμα ποσά αναγνωρίζονται στα αποτελέσματα χρήσεως όταν υπάρχει αντικειμενική απόδειξη ότι το περιουσιακό στοιχείο έχει απομειωθεί. Η αναγνωριζόμενη πρόβλεψη επιμετρείται ως η διαφορά μεταξύ της λογιστικής αξίας του περιουσιακού στοιχείου και της παρούσας αξίας των εκτιμώμενων μελλοντικών ταμειακών ροών προεξοφλημένων με το πραγματικό επιτόκιο που ίσχυε κατά την αρχική αναγνώριση.

#### Επενδύσεις

Οι επενδύσεις αναγνωρίζονται και διαγράφονται κατά την ημερομηνία της εμπορικής συναλλαγής όταν η αγορά ή η πώληση γίνεται βάση συμβολαίου του οποίου οι όροι απαιτούν παράδοση της επένδυσης μέσα στο καθιερωμένο από τη σχετιζόμενη αγορά χρονοδιάγραμμα, και αρχικά επιμετρώνται στην δίκαιη αξία τους, συμπεριλαμβανομένων και των άμεσων εξόδων που αποδίδονται στη συναλλαγή και ταξινομούνται ως ακολούθως:

- Χρηματοοικονομικά περιουσιακά στοιχεία στην εύλογη αξία μέσω των αποτελεσμάτων

Χρηματοοικονομικά περιουσιακά στοιχεία στην εύλογη αξία μέσω των αποτελεσμάτων είναι είτε εκείνα που ταξινομούνται ως επενδύσεις και κατέχονται για εμπορικούς σκοπούς, είτε εκείνα που προσδιορίζονται από το Συγκρότημα, στη δίκαιη αξία μέσω των αποτελεσμάτων κατά την αρχική αναγνώριση.

Ένα χρηματοοικονομικό περιουσιακό στοιχείο περιλαμβάνεται σε αυτή την κατηγορία αν αποκτήθηκε για σκοπούς πώλησης ή επαναγοράς στο εγγύς μέλλον ή αποτελεί μέρος χαρτοφυλακίου εξατομικευμένων χρηματοοικονομικών μέσων που είχαν κοινή διαχείριση και για τα οποία υπάρχουν τεκμηριωμένες ενδείξεις πρόσφατου σχεδίου βραχυπρόθεσμης αποκόμισης κερδών. Οποιαδήποτε κέρδη ή ζημιές που προκύπτουν από μεταβολές στην εύλογη αξία τους περιλαμβάνονται στα αποτελέσματα της περιόδου.

- Χρηματοοικονομικά περιουσιακά διαθέσιμα προς πώληση

Χρηματοοικονομικά περιουσιακά διαθέσιμα προς πώληση είναι μη παράγωγα στοιχεία που είτε χαρακτηρίζονται ως διαθέσιμα προς πώληση είτε δεν κατατάσσονται ως (α) δάνεια και απαιτήσεις, (β) επενδύσεις που κατέχονται μέχρι τη λήξη ή (γ) χρηματοοικονομικά στοιχεία που αποτιμούνται σε δίκαιη αξία μέσω των αποτελεσμάτων.



## 2 Περίληψη σημαντικών λογιστικών αρχών - συνέχεια

### Χρηματοοικονομικά μέσα - συνέχεια

Διαθέσιμα προς πώληση χρηματοοικονομικά στοιχεία είναι εκείνα που αποκτώνται για ένα ακαθόριστο χρονικό διάστημα και μπορεί να εκποιηθούν για να καλύψουν ανάγκες ρευστότητας, μεταβολές σε επιτόκια, τιμές συναλλάγματος ή άλλες μεταβολές σε αξίες.

Για διαθέσιμες προς πώληση επενδύσεις, τα κέρδη και οι ζημιές που προκύπτουν από μεταβολές στην εύλογη αξία αναγνωρίζονται απευθείας στα λοιπά συνολικά έσοδα και στη συνέχεια στα ίδια κεφάλαια εως ότου οι επενδύσεις διατεθούν ή αποφασισθεί ότι πρέπει να απομειωθούν, χρόνος κατά τον οποίο τα προηγούμενα συσσωρευμένα κέρδη ή ζημιές που είχαν αναγνωρισθεί στα ίδια κεφάλαια θα περιληφθούν στα αποτελέσματα της περιόδου.

Ζημιές απομείωσης αναγνωρισθείσες στα αποτελέσματα για συμμετοχικούς τίτλους ταξινομηθέντες ως διαθέσιμους προς πώληση μεταγενέστερα δεν αναστρέφονται μέσω αποτελεσμάτων. Ζημιές απομείωσης για ομόλογα ταξινομηθέντα ως διαθέσιμα προς πώληση αναγνωρισθείσες στα αποτελέσματα μεταγενέστερα αναστρέφονται εάν μια αύξηση στη δίκαιη αξία της επένδυσης μπορεί αντικειμενικά να σχετίζεται με ένα γεγονός που συνέβη μετά την αναγνώριση της ζημιάς απομείωσης.

Η εύλογη αξία των επενδύσεων που διαπραγματεύονται σε μια ενεργή αγορά βασίζεται στη μεσοσταθμική τιμή κλεισίματος του Χρηματιστηρίου. Εάν η αγορά για ένα χρηματοοικονομικό περιουσιακό στοιχείο δεν είναι ενεργή, όπως επίσης και για μη εισηγμένες μετοχές, το Συγκρότημα προσδιορίζει την εύλογη αξία χρησιμοποιώντας μεθόδους αποτίμησης.

Οι μέθοδοι αποτίμησης περιλαμβάνουν τη χρήση πρόσφατων συναλλαγών που έγιναν σε καθαρά εμπορική βάση, αναφορά σε παρόμοιους τίτλους και μεθόδους προεξοφλημένων ταμειακών ροών κάνοντας μέγιστη χρήση δεδομένων της αγοράς και ελάχιστη χρήση εσωτερικών δεδομένων του Συγκροτήματος.

Για μετοχές όπου η δίκαιη αξία δεν μπορεί να υπολογιστεί με αξιοπιστία, αναγνωρίζονται σε κόστος μείον οποιαδήποτε απομείωση στην αξία.

### Ταμείο και ταμειακά ισοδύναμα

Το ταμείο και τα ταμειακά ισοδύναμα περιλαμβάνουν μετρητά και καταθέσεις όψεως και άλλες βραχυπρόθεσμες υψηλής ρευστότητας επενδύσεις οι οποίες είναι εύκολα μετατρέψιμες σε ένα γνωστό ποσό μετρητών και υπόκεινται σε ασήμαντο κίνδυνο μεταβολής στην αξία μείον τραπεζικές υπεραναλήψεις. Στην ενοποιημένη κατάσταση χρηματοοικονομικής θέσης, οι τραπεζικές υπεραναλήψεις περιλαμβάνονται στο δανεισμό, στις βραχυπρόθεσμες υποχρεώσεις.

### Τραπεζικές καταθέσεις

Οι τραπεζικές καταθέσεις αποτελούνται από προθεσμιακές καταθέσεις οι οποίες φέρουν τόκους και η λήξη τους ξεπερνά τους τρεις μήνες.

### Υποχρεώσεις από εμπορικές δραστηριότητες

Οι υποχρεώσεις από εμπορικές δραστηριότητες παρουσιάζονται αρχικά στην εύλογη αξία τους και μετέπειτα εκτιμούνται στο αποσβεσμένο κόστος με τη χρήση της μεθόδου του πραγματικού επιτοκίου.

### **Μετοχικό κεφάλαιο**

Οι συνήθεις μετοχές ταξινομούνται ως ίδια κεφάλαια.

### **Προβλέψεις**

Το Συγκρότημα αναγνωρίζει προβλέψεις για δικαστικές, ενδεχόμενες ή άλλες υποχρεώσεις για γεγονότα που έχουν συμβεί όταν υπάρχει παρούσα υποχρέωση και είναι πιθανό να υπάρξει εκροή πόρων ή απώλεια οικονομικών ωφελημάτων του Συγκροτήματος για την ικανοποίηση των υποχρεώσεων και είναι δυνατή η βάσιμη εκτίμηση των υποχρεώσεων αυτών. Όταν το Συγκρότημα αναμένει η πρόβλεψη να αποπληρωθεί, για παράδειγμα με βάση ένα ασφαλιστικό συμβόλαιο, η αποπληρωμή αναγνωρίζεται ως ξεχωριστό περιουσιακό στοιχείο μόνο όταν η αποπληρωμή είναι σχεδόν βέβαια.

**2 Περίληψη σημαντικών λογιστικών αρχών - συνέχεια**

**Κρατικές χορηγίες**

Οι κρατικές χορηγίες οι οποίες λαμβάνονται για την απόκτηση μη κυκλοφορούντων περιουσιακών στοιχείων αναγνωρίζονται με συστηματική και ορθολογική βάση στα έσοδα κατά τη διάρκεια της ωφέλιμης χρήσης του περιουσιακού στοιχείου. Αυτό επιτυγχάνεται με την αφαίρεση των χορηγήσεων από τη λογιστική αξία αυτών των περιουσιακών στοιχείων και την αναγνώριση των εσόδων μέσω της μειωμένης επιβάρυνσης των αποσβέσεων. Οι χορηγίες αναγνωρίζονται όταν υπάρχει εύλογη βεβαιότητα ότι το Συγκρότημα θα συμμορφωθεί με τους όρους που συνδέονται με αυτές και ότι οι επιχορηγήσεις θα εισπραχθούν. Κρατικές χορηγίες αναφορικά με έξοδα αναγνωρίζονται ως εισόδημα.

**Συγκριτικά ποσά**

Όπου χρειάζεται τα συγκριτικά ποσά αναπροσαρμόζονται για να συνάδουν με τις μεταβολές στην παρουσίαση του τρέχοντος έτους.

**Επαναταξινομήσεις**

Οι επαναταξινομήσεις στην κατάσταση αποτελεσμάτων του έτους που έληξε στις 31 Δεκεμβρίου 2014, αφορούν:

- (1) Παροχές προσωπικού ύψους €840χιλ. οι οποίες έχουν επαναταξινομηθεί από την κατηγορία 'έξοδα διοίκησης' στις κατηγορίες 'έξοδα διάθεσης' κατά €701χιλ. και 'κόστος πωλήσεων' κατά €139χιλ., και
- (2) Έξοδα απόσβεσης ύψους €72χιλ. τα οποία έχουν επαναταξινομηθεί από την κατηγορία 'έξοδα διοίκησης' στο 'κόστος πωλήσεων'.

Οι απεικονιζόμενες επαναταξινομήσεις εκφράζουν και επιδεικνύουν μια νέα δομή του προσωπικού και αλλαγές στα επιμερισμένα καθήκοντα σε όλα τα λειτουργικά επίπεδα. Οι αλλαγές έχουν υλοποιηθεί στα πλαίσια υιοθέτησης ενός νέου μοντέλου λειτουργικής δομής. Το Διοικητικό Συμβούλιο πιστεύει ότι οι επαναταξινομήσεις βοηθούν στην παρουσίαση της δίκαιης εικόνας των οικονομικών καταστάσεων του Συγκροτήματος, λαμβάνοντας υπόψη τη νέα λειτουργική δομή του Συγκροτήματος, τα νέα επιμερισμένα καθήκοντα του προσωπικού και τις τεχνολογικές αναβαθμίσεις.

Οι επαναταξινομήσεις δεν επηρεάζουν τα λειτουργικά αποτελέσματα του έτους που έληξε στις 31 Δεκεμβρίου 2014.

**Περίληψη επαναταξινομήσεων**

|                   | Ως οι οικονομικές καταστάσεις του 2014 | Επαναταξινομήσεις | Ως οι οικονομικές καταστάσεις μετά τις επαναταξινομήσεις |
|-------------------|--|-------------------|--|
|                   | € χιλ.                                 | € χιλ.            | € χιλ.   |
| Κόστος πωληθέντων | (2,534)                                | (211)             | (2,745)  |
| Έξοδα διοίκησης   | (2,168)                                | 912               | (1,256)  |
| Έξοδα διάθεσης    | (514)                                  | (701)             | (1,215)  |
|                   |  | -                 |  |

**Φορολογία**

Οι τρέχουσες φορολογικές υποχρεώσεις και περιουσιακά στοιχεία για το τρέχων και τα προηγούμενα έτη υπολογίζονται με βάση το ποσό που αναμένεται ότι θα πληρωθεί ή θα ανακτηθεί από τις φορολογικές αρχές χρησιμοποιώντας φορολογικούς συντελεστές και νομοθεσίες που έχουν θεσπιστεί ή ουσιαστικά θεσπιστεί κατά την ημερομηνία αναφοράς.

### 3 Σημαντικές λογιστικές εκτιμήσεις και άσκηση κρίσης

Οι λογιστικοί υπολογισμοί και εκτιμήσεις αξιολογούνται σε συνεχή βάση και βασίζονται στην ιστορική εμπειρία και σε άλλους παράγοντες, συμπεριλαμβανομένων προσδοκιών σχετικά με μελλοντικά γεγονότα που πιστεύεται ότι είναι λογικά σύμφωνα με τις περιστάσεις.

Το Συγκρότημα κάνει υπολογισμούς και παραδοχές σε σχέση με το μέλλον. Ως αποτέλεσμα οι λογιστικοί υπολογισμοί σπανίως ισούνται με τα πραγματικά αποτελέσματα. Οι υπολογισμοί και οι παραδοχές που πιθανόν να προκαλέσουν ουσιώδη αναπροσαρμογή στην λογιστική αξία περιουσιακών στοιχείων και υποχρεώσεων κατά το επόμενο οικονομικό έτος παρουσιάζονται πιο κάτω:

#### • Προβλέψεις για επισφαλείς απαιτήσεις

Το Συγκρότημα εξετάζει αν υπάρχουν ενδείξεις αναφορικά με την πιθανότητα είσπραξης των οφειλόμενων ποσών από τους εμπορικούς και άλλους χρεώστες. Οι ενδείξεις στις οποίες βασίζεται η πρόβλεψη για επισφαλείς χρεώστες είναι το ιστορικό αποπληρωμής και η οικονομική κατάσταση του χρεώστη. Εάν υπάρχουν τέτοιες ενδείξεις, υπολογίζεται το ανακτήσιμο ποσό και δημιουργείται ανάλογη πρόβλεψη για επισφαλείς χρεώστες. Το ποσό της πρόβλεψης αναγνωρίζεται στα αποτελέσματα. Η αναθεώρηση του πιστωτικού κινδύνου είναι συνεχής και η μεθοδολογία και οι υποθέσεις για υπολογισμό της πρόβλεψης επισφαλών χρεωστών εξετάζονται σε τακτά χρονικά διαστήματα και αναπροσαρμόζονται ανάλογα.

#### • Προβλέψεις για πεπαλαιωμένα και βραδυκίνητα αποθέματα

Το Συγκρότημα εξετάζει κατά πόσο υπάρχουν ενδείξεις αναφορικά με την ικανότητα πώλησης των προϊόντων και την ανάλογη αξία τους στην περίπτωση πώλησης. Η πρόβλεψη για τα αποθέματα βασίζεται στην προηγούμενη πείρα της διοίκησης, βάσει της οποίας γίνεται πρόβλεψη λαμβάνοντας υπόψη τόσο την αξία των αποθεμάτων, όσο και την κίνηση και αποθηκευμένη ποσότητα που υπάρχει σε κάθε κατηγορία.

Το ποσό της πρόβλεψης αναγνωρίζεται στα αποτελέσματα. Η αναθεώρηση της αξίας των αποθεμάτων είναι συνεχής και η μεθοδολογία και οι υποθέσεις για υπολογισμό της πρόβλεψης αποθεμάτων εξετάζονται σε τακτά χρονικά διαστήματα και αναπροσαρμόζονται ανάλογα.

#### • Φορολογία

Για τον προσδιορισμό της πρόβλεψης για εταιρικό φόρο απαιτούνται σημαντικές εκτιμήσεις. Για συγκεκριμένες συναλλαγές και υπολογισμούς, ο προσδιορισμός της τελικής φορολογίας είναι αβέβαιος κατά τη συνήθη πορεία των εργασιών. Το Συγκρότημα αναγνωρίζει υποχρεώσεις για προβλεπόμενα φορολογικά ζητήματα με βάση υπολογισμούς για το κατά πόσο θα προκύψει επιπρόσθετη φορολογία. Όπου το τελικό φορολογικό αποτέλεσμα αυτών των ζητημάτων διαφέρει από το ποσό που έχει αρχικά αναγνωριστεί, οι διαφορές επηρεάζουν την πρόβλεψη για εταιρικό φόρο και αναβαλλόμενη φορολογία στη χρήση που έγινε ο προσδιορισμός της τελικής φορολογίας.

#### • Απομείωση μη-χρηματοοικονομικών περιουσιακών στοιχείων

Ο έλεγχος για απομείωσης διεξάγεται με την προεξόφληση των μελλοντικών ταμειακών ροών που αναμένεται να προκύψουν από τη χρήση των μη-χρηματοοικονομικών περιουσιακών στοιχείων, χρησιμοποιώντας ένα προεξοφλητικό επιτόκιο που αντανακλά τις παρούσες εκτιμήσεις της αγοράς και τους κινδύνους που σχετίζονται με το περιουσιακό στοιχείο. Όταν δεν είναι δυνατό να εκτιμηθεί η ανακτήσιμη αξία ενός επί μέρους περιουσιακού στοιχείου, το Συγκρότημα εκτιμά την ανακτήσιμη αξία της μονάδας δημιουργίας ταμειακών ροών στην οποία ανήκει το περιουσιακό στοιχείο.

4 Οικονομικές πληροφορίες κατά τομέα

|   | Παραγωγή και<br>εμπορία<br>επαγγελματικών<br>προϊόντων<br>€ | Υπηρεσίες<br>εξωτερικής<br>διαφήμισης<br>€ | Ψηφιακές<br>εκτυπώσεις<br>€ | Άλλες<br>δραστηριότητες<br>€ | Σύνολο<br>€        |
|---|---|--|-----------------------------|------------------------------|--------------------|
| <b>2015</b>   |   |  |                             |                              |                    |
| <b>Κύκλος εργασιών</b>  |   |  |                             |                              |                    |
| Εγχώριες πωλήσεις   | 645,069   | 1,192,526                                  | 785,044                     | 0                            | 2,622,639          |
| Πωλήσεις στο εξωτερικό  | 2,006,777   | 0  | 0                           | 0                            | 2,006,777          |
| Πωλήσεις εντός του Συγκροτήματος  | 0   | (229,596)                                  | (150,678)                   | 0                            | (380,274)          |
|   | <u>2,651,846</u>  | <u>962,930</u>                             | <u>634,366</u>              | <u>0</u>                     | <u>4,249,142</u>   |
| <b>Αποτελέσματα</b>   |   |  |                             |                              |                    |
| Λειτουργικά Αποτελέσματα  | (406,169)   | 510,923                                    | (470,525)                   | 0                            | (365,771)          |
| Καθαρά έξοδα χρηματοδότησης   |   |  |                             |                              | (4,302)            |
| Καθαρή ζημιά από επενδυτικές δραστηριότητες   |   |  |                             |                              | (2,069)            |
| Συναλλαγματικές διαφορές  |   |  |                             |                              | 72,843             |
| <b>Ζημιά πριν τη φορολογία</b>  |   |  |                             |                              | <u>(299,299)</u>   |
| <b>Περιουσιακά στοιχεία</b>   | <u>10,802,437</u>   | <u>1,151,781</u>                           | <u>1,929,090</u>            | <u>40,391</u>                | <u>13,923,699</u>  |
| <b>Υποχρεώσεις</b>  | <u>(451,330)</u>  | <u>(260,581)</u>                           | <u>(162,133)</u>            | <u>(439,859)</u>             | <u>(1,313,903)</u> |
| <b>Άλλες πληροφορίες</b>  |   |  |                             |                              |                    |
| Προσθήκες ακινήτων, εγκαταστάσεων<br>και εξοπλισμού και άυλων<br>περιουσιακών στοιχείων | <u>218,610</u>  | <u>69,011</u>                              | <u>368,399</u>              | <u>0</u>                     | <u>656,020</u>     |
| Αποσβέσεις και χρεολύσεις   | <u>389,796</u>  | <u>79,907</u>                              | <u>133,271</u>              | <u>0</u>                     | <u>602,974</u>     |
|   |   |  |                             |                              |                    |
|   | Παραγωγή και<br>εμπορία<br>επαγγελματικών<br>προϊόντων<br>€ | Υπηρεσίες<br>εξωτερικής<br>διαφήμισης<br>€ | Ψηφιακές<br>εκτυπώσεις<br>€ | Άλλες<br>δραστηριότητες<br>€ | Σύνολο<br>€        |
| <b>2014</b>   |   |  |                             |                              |                    |
| <b>Κύκλος εργασιών</b>  |   |  |                             |                              |                    |
| Εγχώριες πωλήσεις   | 1,082,539   | 1,148,765                                  | 879,401                     | 0                            | 3,110,705          |
| Πωλήσεις στο εξωτερικό  | 1,893,132   | 0  | 0                           | 0                            | 1,893,132          |
| Πωλήσεις εντός του Συγκροτήματος  | 0   | (175,724)                                  | (256,411)                   | 0                            | (432,135)          |
|   | <u>2,975,671</u>  | <u>973,041</u>                             | <u>622,990</u>              | <u>0</u>                     | <u>4,571,702</u>   |
| <b>Αποτελέσματα</b>   |   |  |                             |                              |                    |
| Λειτουργικά Αποτελέσματα  | (417,086)   | (4,413)                                    | (315,117)                   | 0                            | (736,616)          |
| Καθαρά έσοδα χρηματοδότησης   |   |  |                             |                              | 22,728             |
| Καθαρό κέρδος από επενδυτικές δραστηριότητες  |   |  |                             |                              | 861                |
| <b>Ζημιά πριν τη φορολογία</b>  |   |  |                             |                              | <u>(713,027)</u>   |
| <b>Περιουσιακά στοιχεία</b>   | <u>10,053,063</u>   | <u>1,854,741</u>                           | <u>2,569,627</u>            | <u>40,390</u>                | <u>14,517,821</u>  |
| <b>Υποχρεώσεις</b>  | <u>(334,488)</u>  | <u>(678,502)</u>                           | <u>(87,146)</u>             | <u>(439,853)</u>             | <u>(1,539,989)</u> |
| <b>Άλλες πληροφορίες</b>  |   |  |                             |                              |                    |
| Προσθήκες ακινήτων, εγκαταστάσεων<br>και εξοπλισμού και άυλων<br>περιουσιακών στοιχείων | <u>177,927</u>  | <u>7,908</u>                               | <u>136,422</u>              | <u>0</u>                     | <u>322,257</u>     |
| Αποσβέσεις και χρεολύσεις   | <u>425,156</u>  | <u>92,801</u>                              | <u>98,749</u>               | <u>0</u>                     | <u>616,706</u>     |

**4 Οικονομικές πληροφορίες κατά τομέα - συνέχεια**

Το Συγκρότημα κατά τη διάρκεια του υπό εξέταση έτους είχε τρεις βασικούς επιχειρηματικούς τομείς:

- Παραγωγή και εμπορία επαγγελματικών προϊόντων
- Υπηρεσίες εξωτερικής διαφήμισης
- Ψηφιακές εκτυπώσεις

Η εμπορία των επαγγελματικών προϊόντων διεξάγεται τόσο στην Κύπρο όσο και στο εξωτερικό.

Το μη κυκλοφορούν ενεργητικό του Συγκροτήματος βρίσκεται στην Κύπρο.

|  | 2015<br>€        | 2014<br>€        |
|--|------------------|------------------|
| <b>5 Άλλα έσοδα</b>  |                  |                  |
| Κέρδος από πώληση ακινήτων, εγκαταστάσεων και εξοπλισμών   | 13,746           | 1,176            |
| Άλλα έσοδα   | 448,044          | 6,556            |
| Εκπτώσεις ληφθείσες  | 7,536            | 5,772            |
|  | <u>469,326</u>   | <u>13,504</u>    |
| Στα «Άλλα έσοδα» περιλαμβάνεται εισόδημα ύψους €352,676 το οποίο αφορά διαγραφή οφειλόμενων από θυγατρική εταιρεία του Συγκροτήματος μετά από δικαστική απόφαση. |                  |                  |
| <b>6 Έσοδα / (Έξοδα) από επενδυτικές δραστηριότητες</b>  |                  |                  |
| (Ζημιές) / Κέρδη εύλογων αξιών σε χρηματοοικονομικά περιουσιακά στοιχεία που αποτιμούνται σε εύλογη αξία μέσω των αποτελεσμάτων                                  | (2,069)          | 861              |
|  | <u>(2,069)</u>   | <u>861</u>       |
| <b>7 Άλλα έξοδα</b>  |                  |                  |
| Διάφορα έξοδα  | 7,989            | 36,722           |
| Χρέωση για απομείωση στην αξία ακινήτων, εγκαταστάσεων και εξοπλισμού  | -                | 69,541           |
|  | <u>7,989</u>     | <u>106,263</u>   |
| <b>8 Λειτουργικά αποτελέσματα</b>  |                  |                  |
| Τα λειτουργικά αποτελέσματα αναφέρονται μετά τη χρέωση των πιο κάτω κονδυλίων:   |                  |                  |
| Αποσβέσεις και χρεολύσεις (Σημ.14 και Σημ.15)  | 602,974          | 616,706          |
| Κόστος προσωπικού συμπεριλαμβανομένων και των Συμβούλων υπό την εκτελεστική τους ιδιότητα (Σημ. 10)  | 1,591,439        | 1,436,206        |
| Αμοιβή ελεγκτών για τον υποχρεωτικό έλεγχο των ετήσιων οικονομικών καταστάσεων – τρέχοντος έτους   | 29,000           | 28,500           |
| Αμοιβή ελεγκτών για τον υποχρεωτικό έλεγχο των ετήσιων οικονομικών καταστάσεων – προηγούμενων ετών   | 11,500           | (5,200)          |
| Εμπορικοί χρεώστες - χρέωση για επισφαλή χρέη και διαγραφή επισφαλών   | 175,646          | 136,376          |
|  | <u>1,319,559</u> | <u>1,218,528</u> |
| <b>9 Έσοδα / έξοδα χρηματοδότησης</b>  |                  |                  |
| <b>Χρηματοοικονομικά έξοδα</b>   |                  |                  |
| Τόκοι πληρωτέοι  | -                | (106)            |
| Άλλα έξοδα χρηματοδότησης  | (12,177)         | (18,576)         |
|  | <u>(12,177)</u>  | <u>(18,682)</u>  |

|  | 2015             | 2014             |
|--|------------------|------------------|
|  | €                | €                |
| <b>9 Έσοδα / έξοδα χρηματοδότησης - συνέχεια</b> |                  |                  |
| Έσοδα χρηματοδότησης                             |                  |                  |
| Τόκοι εισπρακτέοι                                | 7,875            | 41,410           |
| <b>Σύνολο εσόδων χρηματοδότησης</b>              | <b>7,875</b>     | <b>41,410</b>    |
| <b>10 Κόστος προσωπικού</b>                      |                  |                  |
| Μισθοί και ημερομίσθια                           | 1,454,320        | 1,285,390        |
| Κοινωνικές ασφάλισεις και άλλα ταμεία            | 117,583          | 126,964          |
| Ταμείο κοινωνικής συνοχής                        | 19,536           | 23,852           |
|  | <b>1,591,439</b> | <b>1,436,206</b> |
| <b>11 Αποσβέσεις και χρεολύσεις</b>              |                  |                  |
| Κόστος πωλήσεων                                  | 210,289          | 225,857          |
| Έξοδα διοίκησης                                  | 383,545          | 390,369          |
| Έξοδα διανομής                                   | 9,140            | 480              |
|  | <b>602,974</b>   | <b>616,706</b>   |
| <b>12 Φορολογία</b>                              |                  |                  |
| Εταιρικός φόρος προηγούμενων ετών                | -                | 11,214           |
| Αμυντική εισφορά για το έτος                     | -                | 12,232           |
| Αμυντική εισφορά προηγούμενων ετών               | -                | 4,724            |
|  | <b>-</b>         | <b>28,170</b>    |

Συμφιλίωση φορολογίας με βάση το φορολογητέο εισόδημα και φορολογίας με βάση το λογιστικό κέρδος του έτους:

|  |           |               |
|--|-----------|---------------|
| Κέρδος / ( Ζημιά) πριν τη φορολογία                            | (299,299) | (713,027)     |
| Φορολογία βάση τους φορολογικούς συντελεστές                   | (37,412)  | (89,128)      |
| Φορολογική επίδραση εξόδων που δεν εκπίπτουν                   | 109,135   | 108,230       |
| Φορολογική επίδραση εκπτώσεων και εσόδων που δεν φορολογούνται | (91,816)  | (91,410)      |
| Φορολογική επίδραση ζημιών προηγούμενων ετών                   | 48,856    | -             |
| Φορολογική επίδραση ζημιάς έτους                               | (28,763)  | 72,308        |
| Αμυντική εισφορά για το έτος                                   | -         | 12,232        |
| Φορολογία προηγούμενων ετών                                    | -         | 15,938        |
| <b>Χρέωση φορολογίας</b>                                       | <b>-</b>  | <b>28,170</b> |

Ο συντελεστής εταιρικού φόρου είναι 12,5%. Επιπρόσθετα, το 75% των μεικτών ενοικίων που εισπράττει η Εταιρεία υπόκεινται σε αμυντική εισφορά με συντελεστή 3%.

Κάτω από ορισμένες προϋποθέσεις τόκοι εισπρακτέοι μπορεί να υπόκεινται σε αμυντική εισφορά με ποσοστό 30% (15% μέχρι τις 29 Απριλίου 2013). Σε τέτοιες περιπτώσεις οι τόκοι αυτοί εξαιρούνται από εταιρικό φόρο. Σε ορισμένες περιπτώσεις μερίσματα από το εξωτερικό μπορεί να υπόκεινται σε αμυντική εισφορά με ποσοστό 20% για τα έτη 2012 και 2013 και 17% για το 2014 και μετά.

**12 Φορολογία - συνέχεια**

Το Συγκρότημα, που για φορολογικούς σκοπούς περιλαμβάνει την Εταιρεία και όλες τις θυγατρικές εταιρείες στις οποίες, άμεσα ή έμμεσα, η εταιρεία ελέγχει το 75% του ονομαστικού κεφαλαίου, μπορεί να μεταφέρει ζημιές και να τις συμψηφίζει με κέρδη μεταξύ των εταιρειών του Συγκροτήματος μόνο στην περίπτωση όπου η εκχωρούσα εταιρεία και η αιτούσα εταιρεία είναι μέλη του ίδιου Συγκροτήματος για ολόκληρο το φορολογικό έτος (Group Relief).

|  | 2015       | 2014       |
|--|------------|------------|
|  | €          | €          |
| <b>13 Ζημιές ανά μετοχή που κατανέμονται στους μετόχους της Εταιρείας (σεντ)</b> |            |            |
| Ζημιές που αναλογούν στους μετόχους (€)  | (299,299)  | (741,197)  |
| Μεσοσταθμικός αριθμός μετοχών που ήταν εκδομένες κατά τη διάρκεια του έτους      | 54,166,636 | 54,166,636 |
| Ζημιές ανά μετοχή που κατανέμονται στους μετόχους της Εταιρείας (σεντ)           | (0.55)     | (1.37)     |

Rolandos Enterprises Public Limited

Σημειώσεις στις οικονομικές καταστάσεις  
Για το έτος που έληξε στις 31 Δεκεμβρίου 2015

14 Ακίνητα, εγκαταστάσεις και εξοπλισμός

| Κόστος   | Γη             | Κτίρια           | Μηχανήματα,<br>εξοπλισμός<br>και<br>διαφημιστικές<br>πινακίδες | Οχήματα        | Έπιπλα,<br>σκεύη &<br>εξοπλισμός | Ηλεκτρονικοί<br>υπολογιστές | Σύνολο            |
|--|----------------|------------------|--|----------------|----------------------------------|-----------------------------|-------------------|
|  | €              | €                | €  | €              | €                                | €                           | €                 |
| 01 Ιανουαρίου 2014                             | 267,544        | 5,963,534        | 5,598,327  | 620,081        | 1,593,431                        | 77,937                      | 14,120,854        |
| Προσθήκες                                      | 11,800         | 38,535           | 168,778  | -              | 103,144                          | -                           | 322,257           |
| Πωλήσεις και αχρηστεύσεις<br>Κρατικές χορηγίες | -              | -                | (250)  | (21,436)       | -                                | -                           | (21,686)          |
| 31 Δεκεμβρίου 2014                             | 279,344        | 6,002,069        | 5,738,399  | 598,645        | 1,696,575                        | 77,937                      | 14,392,969        |
| 01 Ιανουαρίου 2015                             | 279,344        | 6,002,069        | 5,738,399  | 598,645        | 1,696,575                        | 77,937                      | 14,392,969        |
| Προσθήκες                                      | -              | 48,783           | 397,824  | 51,754         | 60,843                           | -                           | 559,204           |
| Πωλήσεις και αχρηστεύσεις                      | -              | -                | (132,843)  | (25,306)       | (2,197)                          | -                           | (160,346)         |
| <b>31 Δεκεμβρίου 2015</b>                      | <b>279,344</b> | <b>6,050,852</b> | <b>6,003,380</b>   | <b>625,093</b> | <b>1,755,221</b>                 | <b>77,937</b>               | <b>14,791,827</b> |
| <b>Αποσβέσεις</b>                              |                |                  |  |                |                                  |                             |                   |
| 01 Ιανουαρίου 2014                             | -              | 2,318,291        | 4,815,977  | 456,121        | 1,303,593                        | 74,563                      | 8,968,545         |
| Αποσβέσεις                                     | -              | 235,125          | 225,857  | 35,583         | 103,316                          | 2,624                       | 602,505           |
| Πωλήσεις και αχρηστεύσεις                      | -              | -                | (250)  | (21,436)       | -                                | -                           | (21,686)          |
| Απομείωση                                      | -              | -                | -  | 69,541         | -                                | -                           | 69,541            |
| 31 Δεκεμβρίου 2014                             | -              | 2,553,416        | 5,041,584  | 539,809        | 1,406,909                        | 77,187                      | 9,618,905         |
| 01 Ιανουαρίου 2015                             | -              | 2,553,416        | 5,041,584  | 539,809        | 1,406,909                        | 77,187                      | 9,618,905         |
| Αποσβέσεις                                     | -              | 243,061          | 203,387  | 45,481         | 83,432                           | 460                         | 575,821           |
| Πωλήσεις και αχρηστεύσεις                      | -              | -                | (98,728)   | (25,106)       | -                                | -                           | (123,834)         |
| <b>31 Δεκεμβρίου 2015</b>                      | <b>-</b>       | <b>2,796,477</b> | <b>5,146,243</b>   | <b>560,184</b> | <b>1,490,341</b>                 | <b>77,647</b>               | <b>10,070,892</b> |
| <b>Καθαρή λογιστική αξία</b>                   |                |                  |  |                |                                  |                             |                   |
| 31 Δεκεμβρίου 2014                             | 279,344        | 3,448,653        | 696,815  | 58,836         | 289,666                          | 750                         | 4,774,064         |
| <b>31 Δεκεμβρίου 2015</b>                      | <b>279,344</b> | <b>3,254,375</b> | <b>857,137</b>   | <b>64,909</b>  | <b>264,880</b>                   | <b>290</b>                  | <b>4,720,935</b>  |

Το Διοικητικό Συμβούλιο της Εταιρείας θεωρεί ότι δεν υπάρχει οποιαδήποτε ένδειξη για απομείωση στην δίκαιη αξία των ακινήτων, εγκαταστάσεων και εξοπλισμού για το έτος που έληξε στις 31 Δεκεμβρίου 2015.



**Rolandos Enterprises Public Limited**  
**Σημειώσεις στις οικονομικές καταστάσεις**  
**Για το έτος που έληξε στις 31 Δεκεμβρίου 2015**

|  | 2015<br>€      | 2014<br>€        |
|--|----------------|------------------|
| <b>15 Άυλα περιουσιακά στοιχεία</b>            |                |                  |
| <b>Κόστος</b>                                  |                |                  |
| <b>Λογισμικά προγράμματα</b>                   |                |                  |
| 01 Ιανουαρίου                                  | 29,497         | 29,497           |
| Προσθήκες                                      | 96,816         | -                |
| <b>31 Δεκεμβρίου</b>                           | <u>126,313</u> | <u>29,497</u>    |
| <b>Άλλα στοιχεία άυλου ενεργητικού</b>         |                |                  |
| 01 Ιανουαρίου                                  | 29,150         | 29,150           |
| <b>31 Δεκεμβρίου</b>                           | <u>29,150</u>  | <u>29,150</u>    |
| <b>Σύνολο κόστους</b>                          | <u>155,463</u> | <u>58,647</u>    |
| <b>Συσσωρευμένες χρεωλύσεις</b>                |                |                  |
| <b>Λογισμικά προγράμματα</b>                   |                |                  |
| 01 Ιανουαρίου                                  | 25,436         | 16,505           |
| Αποσβέσεις τρέχουσας χρήσης                    | 21,500         | 8,931            |
| <b>31 Δεκεμβρίου</b>                           | <u>46,936</u>  | <u>25,436</u>    |
| <b>Άλλα στοιχεία άυλου ενεργητικού</b>         |                |                  |
| 01 Ιανουαρίου                                  | 23,497         | 18,227           |
| Αποσβέσεις τρέχουσας χρήσης                    | 5,653          | 5,270            |
| <b>31 Δεκεμβρίου</b>                           | <u>29,150</u>  | <u>23,497</u>    |
| <b>Σύνολο συσσωρευμένων χρεωλύσεων</b>         | <u>76,086</u>  | <u>48,933</u>    |
| <b>Καθαρή λογιστική αξία την 31 Δεκεμβρίου</b> |                |                  |
| Λογισμικά                                      | 79,377         | 4,061            |
| Άλλα άυλα περιουσιακά στοιχεία                 | -              | 5,653            |
|  | <u>79,377</u>  | <u>9,714</u>     |
| <b>16 Αποθέματα</b>                            |                |                  |
| Έτοιμα προϊόντα                                | 231,246        | 335,025          |
| Πρώτες ύλες                                    | 100,824        | 185,470          |
| Υλικά συσκευασίας                              | 311,644        | 481,497          |
| Υλικά εκτύπωσης                                | 162,631        | 158,232          |
|  | <u>806,345</u> | <u>1,160,224</u> |

Κατά την διάρκεια του έτους το Συγκρότημα αναγνώρισε ζημιά ύψους €204,170 (2014:€190,870) για την απομείωση των αποθεμάτων στην καθαρή ρευστοποιήσιμη αξία.

Το κόστος πωληθέντων προϊόντων το οποίο αναγνωρίστηκε ως έξοδο και συμπεριλήφθηκε ως «κόστος πωλήσεων» ανέρχεται σε €1,386,258 (2014:€1,854,767).

|   | 2015               | 2014               |
|---|--------------------|--------------------|
|   | €                  | €                  |
| <b>17 Εμπορικά εισπρακτέα</b>                     |                    |                    |
| Εμπορικά εισπρακτέα                               | 3,593,739          | 3,801,024          |
| Πρόβλεψη για επισφαλείς χρεώστες                  | <u>(2,408,339)</u> | <u>(2,232,811)</u> |
|   | <u>1,185,400</u>   | <u>1,568,213</u>   |
| <b>Μεταβολή πρόβλεψης για επισφαλείς χρεώστες</b> |                    |                    |
| Αρχικό υπόλοιπο                                   | 2,232,811          | 2,108,811          |
| Πρόβλεψη για το έτος                              | 175,646            | 136,376            |
| Διαγραφή επισφαλών χρεωστών                       | -                  | (12,376)           |
|   | <u>2,408,457</u>   | <u>2,232,811</u>   |

Οι συγκεντρώσεις πιστωτικού κινδύνου σε σχέση με ποσά που οφείλονται από πελάτες είναι περιορισμένες εκτός από το υπόλοιπο 1 πελάτη που ανέρχεται στο ποσό ύψους €262,867 το οποίο υπερβαίνει το 5% του συνόλου των εμπορικών χρεωστών (2014: υπόλοιπα 2 συγκεκριμένων πελατών που ανέρχονται στο ποσό ύψους €321,676). Η ιστορική εμπειρία του Συγκροτήματος στην είσπραξη εισπρακτέων ποσών είναι εντός πλαισίων των προβλέψεων που καταχωρήθηκαν στα βιβλία. Λόγω αυτών των παραγόντων, η Διεύθυνση πιστεύει ότι δεν υπάρχει πρόσθετος κίνδυνος πέραν των ποσών που προβλέφθηκαν για ζημιές από είσπραξη των εμπορικών εισπρακτέων του Συγκροτήματος.

Στους χρεώστες εμπορίου συμπεριλαμβάνονται συγκεκριμένοι χρεώστες ύψους €445,373 (2014 €816,608) το υπόλοιπα των οποίων είναι ληξιπρόθεσμα αλλά δεν έχουν απομειωθεί κατά την ημερομηνία αναφοράς και για το οποία το Συγκρότημα δεν έχει καταχωρήσει πρόνοια εφόσον δεν υπάρχει σημαντική μεταβολή στην πιστωτική αξιοπιστία των χρεωστών αυτών και ακόμη θεωρούνται εισπρακτέοι.

Χρονολογική ανάλυση ληξιπρόθεσμων αλλά όχι απομειωμένων:

|                      | 2015           | 2014           |
|----------------------|----------------|----------------|
|                      | €              | €              |
| 46 - 130 ημέρες      | 274,863        | 364,725        |
| Πέραν των 130 ημερών | 170,510        | 451,883        |
|                      | <u>445,373</u> | <u>816,608</u> |

Η εύλογη αξία των εμπορικών και άλλων εισπρακτέων και προπληρωμών προσεγγίζει την λογιστική τους αξία κατά την ημερομηνία αναφοράς.

Το Συγκρότημα αναγνώρισε ζημιά που ανέρχεται σε €175,646 (2014: €136,376) για την απομείωση των εμπορικών εισπρακτέων κατά τη διάρκεια της χρήσεως που έληξε στις 31 Δεκεμβρίου 2015. Η ζημιά περιλαμβάνεται στα έξοδα διάθεσης στα αποτελέσματα.

Το Συγκρότημα δεν κατέχει οποιεσδήποτε εξασφαλίσεις σχετικά με τα εμπορικά εισπρακτέα.

Η έκθεση του Συγκροτήματος σε πιστωτικό κίνδυνο αναφορικά με εμπορικές και λοιπές απαιτήσεις γνωστοποιείται στη σημείωση 32 των οικονομικών καταστάσεων.

**Rolandos Enterprises Public Limited**  
**Σημειώσεις στις οικονομικές καταστάσεις**  
**Για το έτος που έληξε στις 31 Δεκεμβρίου 2015**

|  | <b>2015</b>      | <b>2014</b>      |
|--|------------------|------------------|
|  | <b>€</b>         | <b>€</b>         |
| <b>18 Άλλα εισπρακτέα</b>  |                  |                  |
| Φ.Π.Α. εισπρακτέος   | 82,398           | 19,494           |
| Προκαταβολές προσωπικού  | 2,676            | 13,351           |
| Προκαταβολές σε προμηθευτές  | 74,464           | 112,570          |
| Άλλα εισπρακτέα  | 114,313          | 166,159          |
|  | <u>273,851</u>   | <u>311,574</u>   |
| <b>19 Επιστρεπτέοι φόροι</b>   |                  |                  |
| Εταιρικός φόρος  | 106,697          | 106,304          |
|  | <u>106,697</u>   | <u>106,304</u>   |
| <b>20 Τραπεζικές καταθέσεις</b>  |                  |                  |
| Σύνολο τραπεζικών καταθέσεων   | 3,192            | 226,702          |
| Κυκλοφορούν μέρος  | <u>3,192</u>     | <u>226,702</u>   |
| <p>Η έκθεση του Συγκροτήματος σε πιστωτικό κίνδυνο και κίνδυνο επιτοκίου αναφορικά με τις τραπεζικές καταθέσεις γνωστοποιείται στη σημείωση 32 των ενοποιημένων οικονομικών καταστάσεων.</p> |                  |                  |
| <b>21 Μετρητά στην τράπεζα και στο ταμείο</b>  |                  |                  |
| Μετρητά στο ταμείο   | 1,014,220        | 1,704,595        |
| Μετρητά στις τράπεζες  | 5,578,255        | 4,430,198        |
|  | <u>6,592,475</u> | <u>6,134,793</u> |
| <p>Για σκοπούς της ενοποιημένης κατάστασης ταμειακών ροών, τα μετρητά και αντίστοιχα μετρητών περιλαμβάνουν:</p>   |                  |                  |
| Μετρητά στην τράπεζα και στο ταμείο  | 6,592,475        | 6,134,793        |
| Παρατράβηγμα τραπεζών (Σημ. 29)  | (249,125)        | (161,112)        |
|  | <u>6,343,350</u> | <u>5,973,681</u> |
| <p>Η έκθεση του Συγκροτήματος σε πιστωτικό κίνδυνο και κίνδυνο επιτοκίου αναφορικά με μετρητά και αντίστοιχα μετρητών γνωστοποιείται στη σημείωση 32 των οικονομικών καταστάσεων.</p>        |                  |                  |
| <b>22 Μετοχικό κεφάλαιο</b>  |                  |                  |
| <b>Εγκεκριμένο</b>   |                  |                  |
| 200,000,000 συνήθεις μετοχές πρὸς €0.17 ἑκάστη   | 34,000,000       | 34,000,000       |
| <p><b>Το εκδομένο και πλήρως εξοφλημένο κεφάλαιο της Εταιρείας ήταν:</b></p>   |                  |                  |
| 01 Ιανουαρίου - 54,166,636 συνήθεις μετοχές πρὸς €0.17 ἑκάστη  | 9,208,328        | 9,208,328        |
| 31 Δεκεμβρίου - 54,166,636 συνήθεις μετοχές πρὸς €0.17 ἑκάστη  | <u>9,208,328</u> | <u>9,208,328</u> |

**Rolandos Enterprises Public Limited**  
**Σημειώσεις στις οικονομικές καταστάσεις**  
**Για το έτος που έληξε στις 31 Δεκεμβρίου 2015**

|   | 2015<br>€      | 2014<br>€      |
|---|----------------|----------------|
| <b>23 Εμπορικά και άλλα πληρωτέα</b>  |                |                |
| Εμπορικοί πιστωτές  | 542,436        | 758,572        |
| Προκαταβολές πελατών  | 22,364         | -              |
|   | <u>564,800</u> | <u>758,572</u> |
| <p>Η εύλογη αξία των εμπορικών και άλλων πληρωτέων προσεγγίζει την λογιστική τους αξία κατά την ημερομηνία του ισολογισμού.</p> |                |                |
| <b>24 Οφειλόμενα έξοδα και άλλοι πιστωτές</b>   |                |                |
| Φόρος Προστιθέμενης Αξίας   | 93,147         | 95,845         |
| Οφειλόμενα έξοδα και άλλοι πιστωτές   | 123,423        | 234,737        |
|   | <u>216,570</u> | <u>330,582</u> |
| <b>25 Τρέχουσες φορολογικές υποχρεώσεις / Επιστρεπτέοι φόροι</b>  |                |                |
| <b>Επιστρεπτέοι φόροι</b>   |                |                |
| Εταιρικός φόρος   | <u>106,697</u> | <u>106,303</u> |
| <b>Τρέχουσες φορολογικές υποχρεώσεις</b>  |                |                |
| Φόρος εισοδήματος   | 221,877        | 221,877        |
| Έκτακτη εισφορά για την άμυνα   | 61,531         | 67,846         |
|   | <u>283,408</u> | <u>289,723</u> |

| <b>26 Συμμετοχή συμβούλων στο κεφάλαιο της Εταιρείας</b> | 31 Δεκεμβρίου<br>2015<br>% | 21 Απριλίου<br>2016<br>% |
|--|----------------------------|--------------------------|
|  | Ρολάνδος Λοΐζου            | 83.40                    |
| Γιόλα Λοΐζου   | 0.09                       | 0.09                     |
| Ανδρέας Λοΐζου   | 0.00                       | 0.00                     |
| Ζώη Λοΐζου   | 0.00                       | 0.00                     |
| Μιχάλης Τυρίμος  | 0.00                       | 0.00                     |

Η συμμετοχή της κυρίας Γιόλας Λοΐζου αφορά έμμεση συμμετοχή (50,179 μετοχές).

| <b>27 Μέτοχοι που κατέχουν πέραν του 5% του κεφαλαίου της εταιρείας</b> | 31 Δεκεμβρίου<br>2015<br>% | 21 Απριλίου<br>2016<br>% |
|---|----------------------------|--------------------------|
|   | Ρολάνδος Λοΐζου            | 83.50                    |
| Άλκης Χατζήκυριακος (Frou-Frou Biscuits) LTD                            | 10.45                      | 10.45                    |

Στο ποσοστό του κ. Ρολάνδου Λοΐζου περιλαμβάνεται η έμμεση συμμετοχή που προκύπτει μέσω της έμμεσης συμμετοχής της συζύγου του κας Γιόλας Λοΐζου.

Στο ποσοστό της Alkis Hadjikyriakos (Frou-Frou Biscuits) Ltd περιλαμβάνεται το ποσοστό που κατέχει η Frou-Frou Investment Limited και ο κύριος Μιχάλης Χατζήκυριακος, κύριος μέτοχος και διευθυντής της εταιρείας Alkis Hadjikyriakos (Frou-Frou Biscuits) Ltd.

**Rolandos Enterprises Public Limited**  
**Σημειώσεις στις οικονομικές καταστάσεις**  
**Για το έτος που έληξε στις 31 Δεκεμβρίου 2015**

**28 Συναλλαγές με συγγενικά μέρη**

Το Συγκρότημα είχε τις ακόλουθες συναλλαγές με συγγενικά μέρη:

**α. Αμοιβή συμβούλων**

Η αμοιβή των συμβούλων και άλλων σημαντικών μελών της Διεύθυνσης ήταν ως εξής:

|   | <b>2015</b>    | <b>2014</b>    |
|---|----------------|----------------|
|   | <b>€</b>       | <b>€</b>       |
| Δικαιώματα συμβούλων                      | 510            | 680            |
| Αμοιβή συμβούλων υπό εκτελεστική ιδιότητα | 411,110        | 358,103        |
| Εργοδοτικές εισφορές                      | 33,312         | 38,645         |
|   | <b>444,932</b> | <b>397,428</b> |

Ανάλυση αμοιβών των συμβούλων του Διοικητικού Συμβουλίου:

|                 | <b>2015</b>    | <b>2015</b>   | <b>2015</b>          | <b>2014</b>    | <b>2014</b>   | <b>2014</b>          |
|-----------------|----------------|---------------|----------------------|----------------|---------------|----------------------|
|                 | <b>€</b>       | <b>€</b>      | <b>€</b>             | <b>€</b>       | <b>€</b>      | <b>€</b>             |
|                 | Μισθοί         | Φιλοδώρημα    | Εργοδοτικές εισφορές | Μισθοί         | Φιλοδώρημα    | Εργοδοτικές εισφορές |
| Εκτελεστικοί    |                |               |                      |                |               |                      |
| Ανδρέας Λοΐζου  | 103,000        | 8,300         | 9,366                | 61,273         | 8,300         | 8,172                |
| Γιόλα Λοΐζου    | 101,650        | 9,000         | 8,487                | 88,450         | 6,000         | 7,856                |
| Ζώη Λοΐζου      | 38,700         | 3,860         | 5,394                | 47,220         | 3,860         | 6,444                |
| Ρολάνδος Λοΐζου | 135,600        | 11,000        | 10,065               | 132,000        | 11,000        | 16,173               |
|                 | <b>378,950</b> | <b>32,160</b> | <b>33,312</b>        | <b>328,943</b> | <b>29,160</b> | <b>38,645</b>        |

|   | <b>2015</b> | <b>2014</b> |
|---|-------------|-------------|
|   | <b>€</b>    | <b>€</b>    |
| Αμοιβές για υπηρεσίες ως μέλη του Διοικητικού Συμβουλίου: |             |             |
| Εκτελεστικοί  |             |             |
| Ανδρέας Λοΐζου  | -           | -           |
| Γιόλα Λοΐζου  | -           | -           |
| Ζώη Λοΐζου  | -           | -           |
| Ρολάνδος Λοΐζου   | -           | -           |
| Μη Εκτελεστικοί   | -           | -           |
| Μιχάλης Τυρίμος   | 510         | -           |
| Γιώργος Πετρίδης  | -           | 680         |
|   | <b>510</b>  | <b>680</b>  |

|  | <b>2015</b> | <b>2015</b> | <b>2015</b>          | <b>2014</b> | <b>2014</b> | <b>2014</b>          |
|--|-------------|-------------|----------------------|-------------|-------------|----------------------|
|  | <b>€</b>    | <b>€</b>    | <b>€</b>             | <b>€</b>    | <b>€</b>    | <b>€</b>             |
|  | Μισθοί      | Φιλοδώρημα  | Εργοδοτικές εισφορές | Μισθοί      | Φιλοδώρημα  | Εργοδοτικές εισφορές |
| <b>β. Αμοιβή συνδεδεμένων προσώπων</b> |             |             |                      |             |             |                      |
| Άλλα συνδεδεμένα πρόσωπα               | 145,049     | 8,150       | 17,730               | 166,200     | 8,851       | 19,063               |

|  | 2015    | 2014    |
|--|---------|---------|
|  | €       | €       |
| <b>29 Δάνεια</b>                             |         |         |
| <b>α. Βραχυπρόθεσμα δάνεια (Σημείωση 21)</b> |         |         |
| Τραπεζικές υπεραναλήψεις                     | 249,125 | 161,112 |

Τα τραπεζικά δάνεια και υπεραναλήψεις είναι εξασφαλισμένα ως ακολούθως:

- Με εταιρικές εγγυήσεις ύψους €82,013 (2014: €82,013)
- Με εγγυήσεις σε τραπεζικές καταθέσεις προθεσμίας ύψους €0 (2014: €1,724)

### 30 Επενδύσεις σε συγγενικές εταιρείες

#### α. Επενδύσεις σε θυγατρικές εταιρείες

|                                    | <u>Χώρα</u><br><u>σύστασης</u> | <u>Κύριες δραστηριότητες</u> | <u>%</u><br><u>Συμμετοχής</u> |
|------------------------------------|--------------------------------|------------------------------|-------------------------------|
| Mega Print Colours By Rolandos Ltd | Κύπρος                         | Ψηφιακές εκτυπώσεις          | 100                           |
| Polytropo Advertising Ltd          | Κύπρος                         | Εξωτερική Διαφήμιση          | 100                           |
| F.V. Panel Advertising Ltd         | Κύπρος                         | Εξωτερική Διαφήμιση          | 100                           |
| Brilliantbigger Company Ltd        | Κύπρος                         | Εξωτερική Διαφήμιση          | 100                           |
| Today's Woman Cosmetics Ltd        | Κύπρος                         | Αδρανής                      | 51                            |
| M.D.I. Beauty Centre Ltd           | Κύπρος                         | Αδρανής                      | 100                           |
| A and D Network Promotions Ltd     | Κύπρος                         | Αδρανής                      | 100                           |
| CO.B.S Company Ltd                 | Κύπρος                         | Αδρανής                      | 100                           |

### 31 Χρηματοοικονομικά περιουσιακά στοιχεία διαθέσιμα προς πώληση

|                           |                |                |
|---------------------------|----------------|----------------|
| Αρχικό υπόλοιπο           | 224,163        | 5,330          |
| Προσθήκες                 | -              | 108,433        |
| Μεταβολή στην εύλογη αξία | (68,737)       | 110,400        |
|                           | <u>155,426</u> | <u>224,163</u> |

Τα χρηματοοικονομικά περιουσιακά στοιχεία διαθέσιμα προς πώληση αφορούν 1,042,625 μετοχές της Τράπεζας Κύπρου εκ των οποίων 533,037 προήλθαν από τη μετατροπή του 47.5% των τραπεζικών καταθέσεων του Συγκροτήματος κατά το έτος 2013, ενώ οι υπόλοιπες αγοράστηκαν κατά τη διάρκεια του έτους που έληξε στις 31 Δεκεμβρίου 2014.

### 32 Διαχείριση χρηματοοικονομικού κινδύνου

#### Παράγοντες χρηματοοικονομικού κινδύνου

Το Συγκρότημα εκτίθεται σε κίνδυνο τιμής αγοράς, κίνδυνο επιτοκίου, πιστωτικό κίνδυνο, κίνδυνο ρευστότητας, λειτουργικό κίνδυνο, νομικό κίνδυνο, κίνδυνο απώλειας φήμης, κίνδυνο διαχείρισης κεφαλαίου και άλλους κινδύνους που προκύπτουν από τα χρηματοοικονομικά μέσα που κατέχει. Η πολιτική που εφαρμόζει το Συγκρότημα στη διαχείριση των κινδύνων ώστε να τους ελέγχει, εξηγείται πιο κάτω:

**32 Χρηματοοικονομικά μέσα και διαχείριση κινδύνων - συνέχεια**

**Κίνδυνος τιμής αγοράς**

Ο κίνδυνος τιμής αγοράς είναι ο κίνδυνος η αξία των χρηματοοικονομικών μέσων να διακυμαίνεται εξαιτίας μεταβολών στις τιμές αγοράς. Τα χρηματοοικονομικά περιουσιακά στοιχεία διαθέσιμα προς πώληση και τα χρηματοοικονομικά περιουσιακά στοιχεία που αποτιμούνται σε εύλογη αξία μέσω των αποτελεσμάτων του Συγκροτήματος υπόκεινται σε κίνδυνο τιμής αγοράς λόγω αβεβαιότητας ως προς τις μελλοντικές τιμές των επενδύσεων.

Ανάλυση ευαισθησίας

Η αύξηση της τιμής των μετοχών κατά 5% στις 31 Δεκεμβρίου 2015 θα είχε ως αποτέλεσμα την αύξηση στα ίδια κεφάλαια κατά €7,596. Σε περίπτωση μείωσης 5% θα προκύψει η ίδια αλλά αντίθετη επίδραση στα ίδια κεφάλαια.

**Κίνδυνος επιτοκίου**

Ο κίνδυνος επιτοκίου είναι ο κίνδυνος όπου η αξία των χρηματοοικονομικών μέσων διακυμαίνεται εξαιτίας μεταβολών στα επιτόκια της αγοράς. Το Συγκρότημα εκτίθεται σε κίνδυνο επιτοκίου αναφορικά με το χρηματοοικονομικά περιουσιακά στοιχεία. Τα χρηματοοικονομικά περιουσιακά στοιχεία σε κυμαινόμενα επιτόκιο εκθέτουν το Συγκρότημα σε κίνδυνο επιτοκίου που αφορά τις ταμειακές ροές. Τα χρηματοοικονομικά περιουσιακά στοιχεία σε σταθερά επιτόκια εκθέτουν το Συγκρότημα σε κίνδυνο επιτοκίου που αφορά την εύλογη αξία. Η διεύθυνση του Συγκροτήματος παρακολουθεί τις διακυμάνσεις στα επιτόκια σε συνεχή βάση και ενεργεί ανάλογα.

Κατά την ημερομηνία παρουσίασης των ενοποιημένων οικονομικών καταστάσεων η ανάλυση των τοκοφόρων χρηματοοικονομικών μέσων σε σχέση με τα επιτόκια ήταν:

|  | <b>2015</b>      | <b>2014</b>      |
|--|------------------|------------------|
|  | <b>€</b>         | <b>€</b>         |
| <b>Χρηματοοικονομικά μέσα σταθερού</b>               |                  |                  |
| Χρηματοοικονομικά περιουσιακά στοιχεία               | 3,192            | 226,702          |
| <b>Χρηματοοικονομικά μέσα κυμαινόμενου επιτοκίου</b> |                  |                  |
| Χρηματοοικονομικά περιουσιακά στοιχεία               | 5,578,255        | 4,430,198        |
| Χρηματοοικονομικές υποχρεώσεις                       | (249,125)        | (161,112)        |
|  | <u>5,332,322</u> | <u>4,495,788</u> |

Ανάλυση ευαισθησίας

Η αύξηση των επιτοκίων κατά 100 βασικές μονάδες στις 31 Δεκεμβρίου 2014 θα είχε ως αποτέλεσμα την αύξηση/(μείωση) στα ίδια κεφάλαια και τα αποτελέσματα όπως παρουσιάζεται πιο κάτω. Ο υπολογισμός αυτός προϋποθέτει ότι άλλοι παράγοντες και συγκεκριμένα οι τιμές συναλλάγματος παραμένουν σταθεροί. Σε περίπτωση μείωσης των επιτοκίων κατά 100 βασικές μονάδες θα προκύψει η ίδια αλλά αντίθετη επίδραση στα ίδια κεφάλαια και τα αποτελέσματα.

|  | <b>2015</b>   | <b>2014</b>   |
|--|---------------|---------------|
|  | <b>€</b>      | <b>€</b>      |
| <b>Χρηματοοικονομικά μέσα κυμαινόμενου επιτοκίου</b> |               |               |
|  | 53,291        | 42,691        |
|  | <u>53,291</u> | <u>42,691</u> |

**32 Χρηματοοικονομικά μέσα και διαχείριση κινδύνων - συνέχεια**

**Πιστωτικός κίνδυνος**

Ο πιστωτικός κίνδυνος προκύπτει όταν η αδυναμία συμβαλλόμενων μερών να εξοφλήσουν τις υποχρεώσεις τους θα μπορούσε να μειώσει το ποσό των μελλοντικών ταμειακών εισροών από χρηματοοικονομικά περιουσιακά στοιχεία κατά την ημερομηνία αναφοράς. Το Συγκρότημα εφαρμόζει διαδικασίες που να βεβαιώνουν ότι οι πωλήσεις προϊόντων και παροχή υπηρεσιών γίνονται σε πελάτες με κατάλληλη ιστορία αξιοπιστίας και παρακολουθεί σε συνεχή βάση τη χρονική κατάσταση των εισπρακτέων. Τα τραπεζικά υπόλοιπα κρατούνται σε χρηματοοικονομικούς οργανισμούς με πιστωτική αξιοπιστία αποδεκτή από το Διοικητικό Συμβούλιο.

Η λογιστική αξία των χρηματοοικονομικών περιουσιακών στοιχείων αντιπροσωπεύει τη μέγιστη έκθεση στον πιστωτικό κίνδυνο. Η μέγιστη έκθεση σε πιστωτικό κίνδυνο κατά την ημερομηνία παρουσίασης των ενοποιημένων οικονομικών καταστάσεων ήταν:

|  | <b>2015</b>      | <b>2014</b>      |
|--|------------------|------------------|
|  | <b>€</b>         | <b>€</b>         |
| Χρηματοοικονομικά περιουσιακά στοιχεία διαθέσιμα προς πώληση | 155,426          | 224,163          |
| Εμπορικά εισπρακτέα  | 1,185,400        | 1,568,213        |
| Μετρητά στην τράπεζα   | 5,578,255        | 4,430,198        |
| Τραπεζικές καταθέσεις  | 3,192            | 226,702          |
| Εταιρικές εγγυήσεις  | 82,013           | 82,013           |
|  | <u>7,004,286</u> | <u>6,531,289</u> |

**Πιστωτική ποιότητα των χρηματοοικονομικών περιουσιακών στοιχείων**

Η πιστωτική ποιότητα των μετρητών στην τράπεζα και τραπεζικών καταθέσεων, μπορεί να καθοριστεί με αναφορά σε εξωτερικές πιστωτικές αξιολογήσεις της Moody's σχετικά με τα ποσοστά αθέτησης εκπλήρωσης υποχρεώσεων από τα συμβαλλόμενα μέρη:

|   | <b>2015</b>      | <b>2014</b>      |
|---|------------------|------------------|
|   | <b>€</b>         | <b>€</b>         |
| <b>Μετρητά στην τράπεζα και τραπεζικές καταθέσεις ①</b> |                  |                  |
| A2  | -                | 3,116,727        |
| Aa3   | 5,023,917        | -                |
| Caa1  | -                | 403,341          |
| Caa2  | -                | 240,128          |
| Caa3  | 464,036          | 436,005          |
| Μη αξιολογημένα   | 93,494           | 460,699          |
|   | <u>5,581,447</u> | <u>4,656,900</u> |

① Το υπόλοιπο του στοιχείου της κατάστασης χρηματοοικονομικής θέσης "Μετρητά στην τράπεζα και στο ταμείο" και "Τραπεζικές καταθέσεις" αφορά μετρητά στο ταμείο.

**Κίνδυνος ρευστότητας**

Ο κίνδυνος ρευστότητας είναι ο κίνδυνος που προκύπτει όταν η λήξη των περιουσιακών στοιχείων και υποχρεώσεων δεν συμπίπτουν. Όταν οι λήξεις δεν συμπίπτουν, η αποδοτικότητα μπορεί να αυξηθεί αλλά ταυτόχρονα μπορεί να αυξηθεί ο κίνδυνος ζημιών. Το Συγκρότημα εφαρμόζει διαδικασίες με σκοπό την ελαχιστοποίηση τέτοιων ζημιών όπως η διατήρηση ικανοποιητικών ποσών μετρητών και άλλων περιουσιακών στοιχείων με υψηλή ρευστότητα και με το να διατηρεί ένα ικανοποιητικό ποσό σε δεσμευμένες πιστωτικές διευκολύνσεις.



**32 Χρηματοοικονομικά μέσα και διαχείριση κινδύνων - συνέχεια**

**Κίνδυνος ρευστότητας - συνέχεια**

Οι ακόλουθοι πίνακες παρουσιάζουν την αναμενόμενη χρονολογική λήξη των χρηματοοικονομικών υποχρεώσεων του Συγκροτήματος. Οι πίνακες έχουν ετοιμαστεί με βάση τις συμβατικές μη-προεξοφλημένες ταμειακές ροές των χρηματοοικονομικών υποχρεώσεων και βάσει της ενωρίτερης ημερομηνίας κατά την οποία το Συγκρότημα μπορεί να υποχρεωθεί να πληρώσει.

Πιο κάτω παρουσιάζονται οι συμβατικές λήξεις των χρηματοοικονομικών υποχρεώσεων, περιλαμβανομένων των εκτιμημένων πληρωμών τόκου:

|                               | Λογιστική<br>αξία | Συμβατικές<br>ταμειακές<br>ροές | Εντός 3<br>μηνών | Μεταξύ 3<br>και 12<br>μηνών | Μεταξύ 1 και<br>5 έτη | Πέραν των 5<br>ετών |
|-------------------------------|-------------------|---------------------------------|------------------|-----------------------------|-----------------------|---------------------|
|                               | €                 | €                               | €                | €                           | €                     | €                   |
| <b>Την 31 Δεκεμβρίου 2015</b> |                   |                                 |                  |                             |                       |                     |
| Τραπεζικές υπεραναλήψεις      | 249,125           | 249,125                         | 249,125          | -                           | -                     | -                   |
| Εμπορικοί και άλλοι πιστωτές  | 542,436           | 542,436                         | 542,436          | -                           | -                     | -                   |
|                               | <u>791,561</u>    | <u>791,561</u>                  | <u>791,561</u>   | <u>-</u>                    | <u>-</u>              | <u>-</u>            |
| <b>Την 31 Δεκεμβρίου 2014</b> |                   |                                 |                  |                             |                       |                     |
| Τραπεζικές υπεραναλήψεις      | 161,112           | 161,112                         | 161,112          | -                           | -                     | -                   |
| Εμπορικοί και άλλοι πιστωτές  | 758,572           | 758,572                         | 758,572          | -                           | -                     | -                   |
|                               | <u>919,684</u>    | <u>919,684</u>                  | <u>919,684</u>   | <u>-</u>                    | <u>-</u>              | <u>-</u>            |

**Λειτουργικός κίνδυνος**

Ο λειτουργικός κίνδυνος είναι ο κίνδυνος που απορρέει από αδυναμία των συστημάτων τεχνολογίας και ελέγχων του Συγκροτήματος καθώς και ο κίνδυνος που προέρχεται από ανθρώπινο λάθος και φυσικές καταστροφές. Τα συστήματα του Συγκροτήματος ελέγχονται, συντηρούνται και αναβαθμίζονται επί συνεχούς βάσεως.

**Νομικός κίνδυνος**

Ο νομικός κίνδυνος είναι ο κίνδυνος χρηματικής απώλειας, διακοπής των λειτουργιών του Συγκροτήματος ή οποιασδήποτε άλλης αρνητικής κατάστασης που πηγάζει από την πιθανότητα μη εφαρμογής ή παράβασης νομικών συμβάσεων και κατά συνέπεια νομικών αγωγών. Ο κίνδυνος αυτός περιορίζεται μέσω των συμβολαίων που χρησιμοποιεί το Συγκρότημα για να εκτελεί τις εργασίες της.

**Κίνδυνος απώλειας φήμης**

Ο κίνδυνος αυτός απορρέει από αρνητική δημοσιότητα όσον αφορά τις εργασίες του Συγκροτήματος, που είτε αληθινή είτε ψευδής, μπορεί να προκαλέσει μείωση της πελατειακής βάσης της, μείωση των εισοδημάτων και νομικές αγωγές εναντίον του Συγκροτήματος. Το Συγκρότημα εφαρμόζει διαδικασίες με σκοπό την ελαχιστοποίηση του κινδύνου αυτού.

**Κίνδυνος διαχείρισης κεφαλαίου**

Οι επιδιώξεις του Συγκροτήματος όταν διαχειρίζεται κεφάλαια είναι η διασφάλιση της ικανότητας του Συγκροτήματος να συνεχίσει βάση της αρχής της δρώσας λειτουργικής μονάδας με σκοπό την παροχή αποδόσεων για τους μετόχους και ωφελήματα για άλλα πρόσωπα που έχουν συμφέροντα στο Συγκρότημα και να διατηρήσει μια βέλτιστη κεφαλαιουχική δομή για να μειώσει το κόστος κεφαλαίου.

### 32 Χρηματοοικονομικά μέσα και διαχείριση κινδύνων - συνέχεια

#### Άλλοι κίνδυνοι

Το γενικότερο οικονομικό περιβάλλον που επικρατεί στην Κύπρο και διεθνώς ενδέχεται να επηρεάσει σε σημαντικό βαθμό τις δραστηριότητες του Συγκροτήματος. Έννοιες όπως πληθωρισμός, η ανεργία και εξέλιξη του ακαθάριστου εγχώριου προϊόντος (ΑΕΠ) είναι άμεσα συνυφασμένες με την οικονομική πορεία της κάθε χώρας και οποιαδήποτε μεταβολή αυτών καθώς και του εν γένει οικονομικού περιβάλλοντος δύναται να προκαλέσει αλυσιδωτές αντιδράσεις σε όλους τους τομείς επηρεάζοντας ανάλογα το Συγκρότημα (βλέπε σημείωση 37).

### 33 Εύλογες αξίες

#### Εκτίμηση δίκαιων αξιών

Η δίκαιη αξία των χρηματοοικονομικών μέσων που εμπορεύονται σε ενεργείς αγορές, όπως τα χρηματοοικονομικά περιουσιακά στοιχεία διαθέσιμα προς πώληση που είναι εισηγμένα σε χρηματιστήριο, βασίζεται στις χρηματιστηριακές τιμές την ημερομηνία αναφοράς. Η χρηματιστηριακή τιμή που χρησιμοποιείται για το χρηματοοικονομικά περιουσιακά στοιχεία του Συγκροτήματος είναι η μεσοσταθμική τιμή κλεισίματος.

Η δίκαιη αξία των χρηματοοικονομικών μέσων τα οποία δεν εμπορεύονται σε ενεργείς αγορές καθορίζεται χρησιμοποιώντας διάφορες μεθόδους αποτίμησης αξιών. Το Συγκρότημα χρησιμοποιεί διάφορες μεθόδους όπως μεθόδους προεξοφλημένων ταμειακών ροών και κάνει παραδοχές με βάση τις συνθήκες της αγοράς κατά την ημερομηνία αναφοράς.

Η ονομαστική αξία μείον υπολογιζόμενες πιστωτικές προσαρμογές για χρηματοοικονομικά περιουσιακά στοιχεία και υποχρεώσεις με λήξη εντός ενός έτους θεωρείται ότι προσεγγίζει τις δίκαιες αξίες τους. Η δίκαιη αξία των χρηματοοικονομικών υποχρεώσεων για σκοπούς γνωστοποίησης υπολογίζεται με την προεξόφληση των μελλοντικών συμβατικών ταμειακών ροών χρησιμοποιώντας το τρέχον επιτόκιο της αγοράς που είναι διαθέσιμη στην Εταιρεία για παρόμοια χρηματοοικονομικά μέσα.

Η διεύθυνση του Συγκροτήματος είναι της γνώμης ότι οι δίκαιες αξίες των χρηματοοικονομικών περιουσιακών στοιχείων και υποχρεώσεων του Συγκροτήματος είναι περίπου οι ίδιες όπως και τα ποσά που εμφανίζονται στο βιβλίο κατά το τέλος του έτους.

#### Μετρήσεις εύλογης αξίας όπως αναγνωρίζονται στην κατάσταση χρηματοοικονομικής θέσης

Στον ακόλουθο πίνακα παρουσιάζεται η ανάλυση των χρηματοοικονομικών μέσων που έχουν καταχωρηθεί, μετά την αρχική αναγνώριση, στην εύλογη αξία, ομαδοποιημένα σε επίπεδα 1 – 3 με βάση το βαθμό στον οποίο η εύλογη αξία έχει υπολογιστεί.

- Επίπεδο 1 μετρήσεις εύλογης αξίας βάση τιμών χρηματιστηρίου (χωρίς διόρθωση) σε ενεργές αγορές για όμοια περιουσιακά στοιχεία ή υποχρεώσεις.
- Επίπεδο 2 μετρήσεις εύλογης αξίας με βάση πληροφορίες πέραν των τιμών χρηματιστηρίου που περιλαμβάνονται στο επίπεδο 1 και που αφορούν τα περιουσιακά στοιχεία ή υποχρεώσεις, είτε άμεσα (δηλαδή τιμές) είτε έμμεσα (δηλαδή που πηγάζουν από τις τιμές)
- Επίπεδο 3 μετρήσεις εύλογης αξίας που προέρχονται από τεχνικές αποτίμησης που περιλαμβάνουν πληροφορίες για το περιουσιακό στοιχείο ή υποχρέωση που δεν βασίζονται σε δημοσιευμένα δεδομένα της αγοράς.

**Rolandos Enterprises Public Limited**  
**Σημειώσεις στις οικονομικές καταστάσεις**  
**Για το έτος που έληξε στις 31 Δεκεμβρίου 2015**

**33 Εύλογες Αξίες - συνέχεια**

**Εκτίμηση δίκαιων αξιών - συνέχεια**

|  | Επίπεδο 1      | Επίπεδο 2 | Επίπεδο 3 | Σύνολο         |
|--|----------------|-----------|-----------|----------------|
|  | €              | €         | €         | €              |
| <b>31 Δεκεμβρίου 2015</b>  |                |           |           |                |
| <b>Χρηματοοικονομικά περιουσιακά στοιχεία</b>  |                |           |           |                |
| Χρηματοοικονομικά περιουσιακά στοιχεία διαθέσιμα προς πώληση                                 | 155,426        | -         | -         | 155,426        |
| Χρηματοοικονομικά στοιχεία ενεργητικού που αποτιμώνται σε εύλογη αξία μέσω των αποτελεσμάτων | 1              |           |           | 1              |
| <b>Σύνολο</b>  | <b>155,427</b> | <b>-</b>  | <b>-</b>  | <b>155,427</b> |
| <b>31 Δεκεμβρίου 2014</b>  |                |           |           |                |
| <b>Χρηματοοικονομικά περιουσιακά στοιχεία</b>  |                |           |           |                |
| Χρηματοοικονομικά περιουσιακά στοιχεία διαθέσιμα προς πώληση                                 | 224,163        | -         | -         | 224,163        |
| Χρηματοοικονομικά στοιχεία ενεργητικού που αποτιμώνται σε εύλογη αξία μέσω των αποτελεσμάτων | 2,070          |           |           | 2,070          |
| <b>Σύνολο</b>  | <b>226,233</b> | <b>-</b>  | <b>-</b>  | <b>226,233</b> |

**34 Ανειλημμένες / ενδεχόμενες υποχρεώσεις**

Στις 31 Δεκεμβρίου 2015 υπήρχαν εκκρεμείς αγωγές εναντίον του Συγκροτήματος και αίτημα από τους Frou – Frou Investments Ltd, Alkis H. Hadjikyriacos (Frou – Frou Biscuits) Public Ltd και Μιχάλη (Άλκη) Χατζηκυριάκο, που κατέχουν συνολικά το 10,45% των μετοχών της Εταιρείας, για ισχυριζόμενη κακοδιαχείριση και επηρεασμό των συμφερόντων τους. Το Διοικητικό Συμβούλιο πιστεύει, κατόπι νομικής συμβουλής ότι οι αγωγές και το αίτημα θα απορριφθούν.

**35 Δεσμεύσεις**

Το Συγκρότημα ως μισθωτής

Το σύνολο των ελάχιστων μελλοντικών καταβολών μισθωμάτων σύμφωνα με τις μη ακυρώσιμες λειτουργικές μισθώσεις είναι ως εξής:

|                            | 2015           | 2014           |
|----------------------------|----------------|----------------|
|                            | €              | €              |
| Εντός ενός έτους           | 62,607         | 122,543        |
| Μεταξύ ενός και πέντε ετών | 96,359         | 251,449        |
| Πέραν των πέντε ετών       | 35,654         | 99,040         |
|                            | <b>194,620</b> | <b>473,032</b> |

Το Συγκρότημα δεν είχε κεφαλαιουχικές ή άλλες δεσμεύσεις στις 31 Δεκεμβρίου 2015 εκτός από αυτές που αναφέρονται πιο πάνω.

**36 Γεγονότα μετά το τέλος του έτους**

Δεν υπήρξαν ουσιώδη γεγονότα μετά το τέλος του έτους που να έχουν σχέση με την κατανόηση των οικονομικών καταστάσεων.

### 37 Λειτουργικό περιβάλλον του Συγκροτήματος

Η Κυπριακή οικονομία έχει επηρεαστεί αρνητικά από την κρίση στον Κυπριακό τραπεζικό τομέα σε συνδυασμό με τη μη δυνατότητα της Κυπριακής Δημοκρατίας να αντλήσει δανεισμό από τις διεθνείς χρηματαγορές. Ως αποτέλεσμα η Κυπριακή Δημοκρατία εισήλθε σε διαπραγματεύσεις με την Ευρωπαϊκή Επιτροπή, την Ευρωπαϊκή Κεντρική Τράπεζα και το Διεθνές Νομισματικό Ταμείο (η «Τρόικα»), για οικονομική στήριξη, οι οποίες κατέληξαν σε επίτευξη συμφωνίας και λήψη απόφασης από το Eurogroup στις 25 Μαρτίου 2013. Η απόφαση συμπεριλάμβανε την αναδιάρθρωση των δυο μεγαλύτερων τραπεζών στην Κύπρο μέσω «Διάσωσης με Ίδια Μέσα». Κατά το 2013 η Κυπριακή οικονομία σημείωσε περεταίρω συρρίκνωση με μείωση στο Ακαθάριστο Εγχώριο Προϊόν.

Από το Μάρτιο του 2013 η Τρόικα έχει ήδη προβεί σε αρκετές αξιολογήσεις του Κυπριακού προγράμματος με πολύ θετικά αποτελέσματα, με αποτέλεσμα την έγκριση της εκταμίευσης όλων των μέχρι σήμερα προγραμματισμένων δόσεων της οικονομικής βοήθειας προς την Κύπρο.

Παρά το δυσμενές εξωτερικό οικονομικό περιβάλλον σε αρκετές ευρωπαϊκές και διεθνείς οικονομίες, η Κυπριακή οικονομία παρουσιάζει σημάδια σταθεροποίησης με αποτέλεσμα όλοι οι κύριοι διεθνείς οίκοι πιστοληπτικής αξιολόγησης, να αναβαθμίσουν την πιστοληπτική ικανότητα της Κυπριακής Δημοκρατίας και τις μελλοντικές προοπτικές της. Αυτό βοήθησε πολύ την Κυπριακή Δημοκρατία να αντλήσει σημαντικά κεφάλαια από τις διεθνείς χρηματαγορές κατά τη διάρκεια των τελευταίων μηνών. Επιπρόσθετα, οι Κυπριακές τράπεζες προχώρησαν σε ανακεφαλαιοποίηση και αναδιοργάνωση των δραστηριοτήτων τους, με αποτέλεσμα όλοι οι περιορισμοί στις καταθέσεις και τη διακίνηση κεφαλαίων που επιβλήθηκαν το 2013 να αρθούν πλήρως.

Η Κύπρος ολοκλήρωσε στις 31 Μαρτίου 2016 με επιτυχία το τριετές πρόγραμμα οικονομικής βοήθειας.

Ωστόσο η αβέβαιη οικονομική κατάσταση που παραμένει στην Κύπρο, η περιορισμένη διαθεσιμότητα ρευστότητας για δανειοδότηση και τα πολύ ψηλά ποσοστά μη εξυπηρετούμενων δανείων σε συνδυασμό με τα ψηλά ποσοστά ανεργίας, πιθανόν να επηρεάσουν:

Την ικανότητα των εμπορικών και άλλων χρεωστών του Συγκροτήματος να αποπληρώσουν τα οφειλόμενα προς το Συγκρότημα ποσά, την ικανότητα του Συγκροτήματος να έχει ικανοποιητικό κύκλο εργασιών και να διαθέσει το υπάρχοντα αποθέματα, και τις προβλέψεις της διεύθυνσης του Συγκροτήματος για τις αναμενόμενες ταμειακές ροές αναφορικά με την αξιολόγηση απομείωσης για χρηματοοικονομικά και μη χρηματοοικονομικά περιουσιακά στοιχεία.

Η διεύθυνση του Συγκροτήματος δεν είναι σε θέση να προβλέψει όλες τις εξελίξεις που θα μπορούσαν να έχουν αντίκτυπο στην οικονομία της Κύπρου και κατά συνέπεια, ποια επίδραση, αν υπάρχει, θα μπορούσαν να έχουν στη μελλοντική χρηματοοικονομική επίδοση, τις ταμειακές ροές και τη χρηματοοικονομική θέση του Συγκροτήματος.

Με βάση την αξιολόγηση που έγινε, η διεύθυνση του Συγκροτήματος έχει καταλήξει στο ότι δεν χρειάζονται άλλες προβλέψεις πέραν αυτών που έχουν ήδη αναγνωριστεί στις οικονομικές καταστάσεις και δεν χρειάζεται οποιαδήποτε χρέωση απομείωσης σε άλλα χρηματοοικονομικά στοιχεία του Συγκροτήματος. Η διεύθυνση του Συγκροτήματος εκτιμά ότι λαμβάνει όλα τα αναγκαία μέτρα για τη διατήρηση της βιωσιμότητας του Συγκροτήματος και την ομαλή διεξαγωγή των εργασιών της στο παρών επιχειρηματικό και οικονομικό περιβάλλον.

**38 Διαφοροποίηση ένδειξης οικονομικού αποτελέσματος**

Η ζημιά του Συγκροτήματος για το έτος που έληξε στις 31 Δεκεμβρίου 2015 όπως φαίνεται στην ενοποιημένη κατάσταση αποτελεσμάτων και λοιπών συνολικών εσόδων ανέρχεται σε €300χιλ. ενώ η ζημιά του Συγκροτήματος όπως αυτή έχει ανακοινωθεί στην ένδειξη οικονομικού αποτελέσματος ήταν €240χιλ. Οι λόγοι για τη διαφοροποίηση είναι οι εξής:

|  | <b>2015</b><br><b>€χιλ.</b> |
|--|-----------------------------|
| Ζημιά μετά τη φορολογία ως η ένδειξη οικονομικού αποτελέσματος | (240)                       |
| Επιπρόσθετη πρόβλεψη για επισφαλείς χρεώσεις                   | (60)                        |
| Ζημιά για το έτος όπως οι ενοποιημένες οικονομικές καταστάσεις | <u>(300)</u>                |



Rolandos  
enterprises.

Προς:  
Κο. Νώντα Μεταξά  
(Γενικό Διευθυντή)  
Χρηματιστήριο Αξιών Κύπρου  
Λευκωσία

Τρίτη, 26 Απριλίου 2016

### Ανακοίνωση


#### Εξέταση και έγκριση εξελεγμένων οικονομικών καταστάσεων για το έτος που έληξε στις 31 Δεκεμβρίου 2015

Με τη παρούσα επιστολή, επιθυμούμε να σας ενημερώσουμε ότι το Διοικητικό Συμβούλιο της Εταιρείας Rolandos Enterprises Public Ltd, κατά τη σημερινή του συνεδρία που πραγματοποιήθηκε στα κεντρικά γραφεία της στην Λευκωσία η ώρα 11:00π.μ., αφού εξέτασε, ενέκρινε τις εξελεγμένες οικονομικές καταστάσεις για το έτος που έληξε στις 31 Δεκεμβρίου 2015.

Επίσης, το Διοικητικό Συμβούλιο αποφάσισε όπως η Ετήσια Γενική Συνέλευση πραγματοποιηθεί την Τρίτη 14 Ιουνίου 2016, στις 11:30 π.μ., στα γραφεία της Εταιρείας στη Λευκωσία.

Η εισήγηση του Διοικητικού Συμβουλίου προς τη Γενική Συνέλευση είναι όπως μην καταβληθεί μέρισμα για το έτος 2015.

Με εκτίμηση,



Ρολάνδος Λοΐζου  
Πρόεδρος  
Rolandos Enterprises Public Ltd

Κοιν: Επιτροπή Κεφαλαιαγοράς

ISO 9001:2008 &  
14001:2004

Rolandos Enterprises Public Ltd - 69 Vithleem Street, Strovolos Industrial Area, 2033 Nicosia, Cyprus, P.O. Box: 20884, 1664 Nicosia, Cyprus  
Tel: +357 22 517222, Fax: +357 22 498022, e-mail: info@rolandos.com | www.rolandos.com

**Rolandos Enterprises Public Limited**  
**ΕΤΗΣΙΑ ΕΚΘΕΣΗ ΚΑΙ ΟΙΚΟΝΟΜΙΚΕΣ ΚΑΤΑΣΤΑΣΕΙΣ**  
Για το έτος που έληξε στις 31 Δεκεμβρίου 2015

**ΕΤΗΣΙΑ ΕΚΘΕΣΗ ΚΑΙ ΟΙΚΟΝΟΜΙΚΕΣ ΚΑΤΑΣΤΑΣΕΙΣ**  
Για το έτος που έληξε στις 31 Δεκεμβρίου 2015

**ΠΕΡΙΕΧΟΜΕΝΑ**

|   | Σελίδα  |
|---|---------|
| Διοικητικό συμβούλιο και άλλοι επαγγελματικοί σύμβουλοι   | 3       |
| Δήλωση των μελών του Διοικητικού Συμβουλίου και άλλων υπεύθυνων της Εταιρείας για τις οικονομικές καταστάσεις | 4       |
| Έκθεση Διοικητικού Συμβουλίου   | 5 - 7   |
| Έκθεση Ανεξάρτητων Ελεγκτών   | 8 - 9   |
| Κατάσταση αποτελεσμάτων και λοιπών συνολικών εσόδων   | 10      |
| Κατάσταση χρηματοοικονομικής θέσης  | 11      |
| Κατάσταση μεταβολών ιδίων κεφαλαίων   | 12      |
| Κατάσταση ταμειακών ροών  | 13      |
| Σημειώσεις στις οικονομικές καταστάσεις   | 14 - 39 |



## **Rolandos Enterprises Public Limited**

**Διοικητικό Συμβούλιο και επαγγελματικοί σύμβουλοι**

### **ΔΙΟΙΚΗΤΙΚΟ ΣΥΜΒΟΥΛΙΟ**

#### **Εκτελεστικοί**

Ρολάνδος Λοΐζου

Ανδρέας Λοΐζου

Γιόλα Λοΐζου

Ζώη Λοΐζου (αποσύρθηκε στις 29 Δεκεμβρίου 2015)

#### **Μη Εκτελεστικοί**

Γιώργος Πετρίδης (αποσύρθηκε στις 24 Αυγούστου 2015)

Μιχάλης Τυρίμος (διορίστηκε στις 29 Δεκεμβρίου 2015)

### **ΓΡΑΜΜΑΤΕΑΣ**

Ανδρέας Λοΐζου (παραιτήθηκε στις 29 Δεκεμβρίου 2015)

Ζώη Λοΐζου (διορίστηκε στις 29 Δεκεμβρίου 2015)

### **ΕΓΓΕΓΡΑΜΜΕΝΟ ΓΡΑΦΕΙΟ**

Βηθλεέμ 69, Βιομηχανική Περιοχή Στροβόλου,

Λευκωσία, 2033

### **ΝΟΜΙΚΟΙ ΣΥΜΒΟΥΛΟΙ**

Ανδρέας & Αλέξιος Δανός Δ.Ε.Π.Ε.

Φοίβος, Χρίστος Κληρίδης & Συνεργάτες Δ.Ε.Π.Ε.

CA Advocates Pourgoura & Aspri LLC

### **ΤΡΑΠΕΖΙΤΕΣ**

USB Bank Public Ltd

Εθνική Τράπεζα της Ελλάδος (Κύπρου) Λτδ

First National Bank of Lebanon Ltd

Eurobank EFG Cyprus Ltd

Κυπριακή Τράπεζα Αναπτύξεως Λτδ

UBS AG

Russian Commercial Bank Cyprus Ltd

Piraeus Bank Cyprus Ltd

FBME Bank Ltd

Barclays Bank Plc - IBU

Τράπεζα Κύπρου Δημόσια Εταιρεία Λτδ

Alpha Bank Cyprus Ltd

Ελληνική Τράπεζα Δημόσια Εταιρεία Λτδ

### **ΑΝΕΞΑΡΤΗΤΟΙ ΕΛΕΓΚΤΕΣ**

Deloitte Limited

Εγκεκριμένοι Λογιστές και

Εγγεγραμμένοι Ελεγκτές

Λεωφ. Σπύρου Κυπριανού 24,

1075 Λευκωσία,

Κύπρος

## Rolandos Enterprises Public Limited

### Δήλωση των μελών του Διοικητικού Συμβουλίου και άλλων υπεύθυνων της Εταιρείας για τις οικονομικές καταστάσεις


Σύμφωνα με το Άρθρο 9, εδάφια (3)(γ) και (7) του περί των Προϋποθέσεων Διαφάνειας (Κινητές Αξίες προς Διαπραγμάτευση σε Ρυθμιζόμενη Αγορά) Νόμοι του 2007 μέχρι 2013, εμείς τα μέλη του Διοικητικού Συμβουλίου και οι άλλοι υπεύθυνοι για τις οικονομικές καταστάσεις της Rolandos Enterprises Public Limited για το έτος που έληξε στις 31 Δεκεμβρίου 2015 επιβεβαιώνουμε ότι, εξ' όσων γνωρίζουμε:

(α) οι ετήσιες οικονομικές καταστάσεις οι οποίες παρουσιάζονται στις σελίδες 10 μέχρι 39:

- (i) Καταρτίστηκαν σύμφωνα με τα Διεθνή Πρότυπα Χρηματοοικονομικής Αναφοράς όπως αυτά υιοθετήθηκαν από την Ευρωπαϊκή Ένωση, και σύμφωνα με τις διατάξεις του Άρθρου 9, εδάφιο (4) του Νόμου, και
- (ii) Παρέχουν αληθινή και δίκαιη εικόνα των στοιχείων του ενεργητικού και παθητικού, της οικονομικής κατάστασης και του κέρδους ή ζημιών της Rolandos Enterprises Public Limited, και

(β) Η έκθεση συμβούλων παρέχει εύλογη ανασκόπηση των εξελίξεων και της απόδοσης της επιχείρησης καθώς και της χρηματοοικονομικής κατάστασης της Rolandos Enterprises Public Limited , μαζί με περιγραφή των κυριότερων κινδύνων και αβεβαιοτήτων που αντιμετωπίζουν.

#### Μέλη του Διοικητικού Συμβουλίου

  
.....  
Ρολάνδος Λοΐζου (Εκτελεστικός Πρόεδρος)

  
.....  
Ανδρέας Λοΐζου (Εκτελεστικός Σύμβουλος)

  
.....  
Γιόλα Λοΐζου (Εκτελεστικός Σύμβουλος)

  
.....  
Μιχάλης Τυρίμος (Μη Εκτελεστικός Σύμβουλος)

#### Υπεύθυνος σύνταξης των οικονομικών καταστάσεων

  
.....  
Ανδρέας Λοΐζου (Οικονομικός Διευθυντής)

Λευκωσία, 26 Απριλίου 2016

**Έκθεση Διοικητικού Συμβουλίου  
Για το έτος που έληξε στις 31 Δεκεμβρίου 2015**

**ΟΙΚΟΝΟΜΙΚΕΣ ΚΑΤΑΣΤΑΣΕΙΣ**

Το Διοικητικό Συμβούλιο παρουσιάζει την έκθεσή του μαζί με τις ελεγμένες οικονομικές καταστάσεις της Rolandos Enterprises Public Limited (η 'Εταιρεία') για το έτος που έληξε στις 31 Δεκεμβρίου 2015.

**ΚΥΡΙΕΣ ΔΡΑΣΤΗΡΙΟΤΗΤΕΣ**

Οι κύριες δραστηριότητες της Εταιρείας, που δεν έχουν αλλάξει από το προηγούμενο έτος, είναι η παραγωγή και εμπορία επαγγελματικών προϊόντων για ινστιτούτα αισθητικής.

**ΑΝΑΣΚΟΠΗΣΗ ΤΡΕΧΟΥΣΑΣ ΟΙΚΟΝΟΜΙΚΗΣ ΚΑΤΑΣΤΑΣΗΣ ΚΑΙ ΕΠΙΔΟΣΕΩΝ ΤΩΝ ΔΡΑΣΤΗΡΙΟΤΗΤΩΝ ΤΗΣ ΕΤΑΙΡΕΙΑΣ ΚΑΙ ΤΗΣ ΘΕΣΗΣ ΤΗΣ**

Ο κύκλος εργασιών της Εταιρείας για το έτος που έληξε στις 31 Δεκεμβρίου 2015 ανέρχεται στα €2,652 χιλ. σε σύγκριση με €2,976 χιλ. για το έτος 2014, σημειώνοντας μείωση της τάξεως του 10.9%. Παρόλη τη μείωση του κύκλου εργασιών, η Διεύθυνση κατάφερε να αυξήσει την αναλογία Μεικτού κέρδους/Κύκλου εργασιών από 47.4% σε 56.7% κυρίως λόγω αύξησης των πωλήσεων των προϊόντων της 'Neoderma'.

Η ζημιά της Εταιρείας μετά τη φορολογία για το έτος που έληξε στις 31 Δεκεμβρίου 2015, ανέρχεται στο ποσό ύψους €539 χιλ. έναντι ζημιάς ύψους €504 χιλ. της αντίστοιχης περιόδου του 2014 σημειώνοντας αύξηση της τάξεως του 6,9%.

Η αύξηση στη ζημιά οφείλεται κυρίως στην αύξηση των εξόδων διοίκησης η οποία προέρχεται κυρίως από το αυξημένο κόστος συμβουλευτικών υπηρεσιών που σχετίζονται με την αναδιοργάνωση της Εταιρείας.

**ΟΙΚΟΝΟΜΙΚΑ ΑΠΟΤΕΛΕΣΜΑΤΑ**

Τα οικονομικά αποτελέσματα της Εταιρείας για το έτος που έληξε στις 31 Δεκεμβρίου 2015 παρουσιάζονται στην κατάσταση αποτελεσμάτων και συνολικών εσόδων στη σελίδα 10 των οικονομικών καταστάσεων.

**ΜΕΡΙΣΜΑΤΑ**

Το Διοικητικό Συμβούλιο αποφάσισε όπως μη προκηρύξει μέρισμα κατά την διάρκεια του έτους που έληξε στις 31 Δεκεμβρίου 2015.

**ΥΠΟΚΑΤΑΣΤΗΜΑΤΑ**

Η Εταιρεία δεν διατηρεί οποιαδήποτε υποκαταστήματα.

**ΚΥΡΙΟΤΕΡΟΙ ΚΙΝΔΥΝΟΙ ΚΑΙ ΑΒΕΒΑΙΟΤΗΤΕΣ**

Οι κυριότεροι κίνδυνοι και αβεβαιότητες στους οποίους εκτίθεται η Εταιρεία και η διαχείρισή τους καθώς και λεπτομέρειες για το λειτουργικό περιβάλλον της Εταιρείας παρουσιάζονται στις σημειώσεις 29 και 34 των οικονομικών καταστάσεων.

**ΓΕΓΟΝΟΤΑ ΜΕΤΑ ΤΟ ΤΕΛΟΣ ΤΟΥ ΕΤΟΥΣ**

Οποιαδήποτε σημαντικά γεγονότα συνέβηκαν μετά το τέλος του έτους αναφοράς περιγράφονται στη σημείωση 33 των οικονομικών καταστάσεων.

**ΜΕΤΟΧΙΚΟ ΚΕΦΑΛΑΙΟ**

Κατά την διάρκεια του έτους που έληξε στις 31 Δεκεμβρίου 2015 δεν υπήρξε αλλαγή του μετοχικού κεφαλαίου.

## **Rolandos Enterprises Public Limited**

### **Έκθεση Διοικητικού Συμβουλίου**

**Για το έτος που έληξε στις 31 Δεκεμβρίου 2015 - Συνέχεια**

#### **ΠΡΟΒΛΕΠΟΜΕΝΗ ΕΞΕΛΙΞΗ ΤΗΣ ΕΤΑΙΡΕΙΑΣ**

Το Διοικητικό Συμβούλιο αφού έλαβε υπόψη την μέχρι τώρα πορεία της Εταιρείας και μελέτησε τις προοπτικές και τα δεδομένα όπως αυτά παρουσιάζονται, με βελτιωμένα οικονομικά αποτελέσματα για το έτος που έληξε στις 31 Δεκεμβρίου 2015 έχει ως στόχο την εντατικοποίηση της προσπάθειας για αύξηση των πωλήσεων.

Το 2016 με την ολοκλήρωση της ολικής αναδιοργάνωσης τόσο σε επιχειρησιακό επίπεδο όσο και σε επίπεδο ανθρώπινου δυναμικού, η Εταιρεία εντατικοποιεί τις προσπάθειες για νέες συμφωνίες, κυρίως στη διεθνή αγορά, με στόχο να ενεργοποιηθούν το 2017.

#### **ΔΙΟΙΚΗΤΙΚΟ ΣΥΜΒΟΥΛΙΟ**

Τα μέλη του Διοικητικού Συμβουλίου κατά την ημερομηνία της παρούσας έκθεσης παρουσιάζονται στη σελίδα 3.

Ο κος Γιώργος Πετρίδης και η κα Ζώη Λοΐζου αποσύρθηκαν από το Διοικητικό Συμβούλιο στις 24 Αυγούστου 2015 και 29 Δεκεμβρίου 2015 αντίστοιχα και στις 29 Δεκεμβρίου 2015 ο κος Μιχάλης Τυρίμος διορίστηκε στη θέση τους. Σύμφωνα με τις πρόνοιες του καταστατικού της Εταιρείας οι σύμβουλοι κα Γιόλα Λοΐζου και ο κος Ρολάνδος Λοΐζου αποχωρούν, είναι όμως επανεκλέξιμοι και προσφέρονται για επανεκλογή.

Οι αμοιβές των μελών του Διοικητικού Συμβουλίου αναφέρονται στη σημείωση 25.

Δεν υπήρξαν οποιεσδήποτε σημαντικές αλλαγές στην κατανομή αρμοδιοτήτων ή την αποζημίωση των μελών του Διοικητικού Συμβουλίου.

#### **ΥΙΟΘΕΤΗΣΗ ΚΑΙ ΕΦΑΡΜΟΓΗ ΤΟΥ ΚΩΔΙΚΑ ΕΤΑΙΡΙΚΗΣ ΔΙΑΚΥΒΕΡΝΗΣΗΣ**

Η Εταιρεία είναι καταταγμένη στην Εναλλακτική Αγορά του Χρηματιστηρίου Αξιών Κύπρου, με σήμανση (Σ), με ισχύ από τις 20 Απριλίου 2015 και μετά από απόφαση του συμβουλίου του χρηματιστηρίου για μετάταξη των τίτλων της Εταιρείας από την Αγορά Ειδικών Χαρακτηριστικών. Σύμφωνα με τους κανονισμούς του Χρηματιστηρίου Αξιών Κύπρου, η εφαρμογή των διατάξεων του Κώδικα Εταιρικής Διακυβέρνησης δεν καθίσταται υποχρεωτική για τις εταιρείες που κατατάσσονται στην Εναλλακτική Αγορά.

Η Εταιρεία αποφάσισε τη μη υιοθέτηση των διατάξεων του Κώδικα Εταιρικής Διακυβέρνησης στο παρόν στάδιο. Οι λόγοι μη υιοθέτησης συνίστανται στο γεγονός ότι το κόστος πιθανής εφαρμογής των προνοιών του Κώδικα Εταιρικής Διακυβέρνησης θα ήταν δυσανάλογα μεγάλο σε σχέση με τα προσδοκώμενα οφέλη από την εφαρμογή του.

#### **ΣΥΜΜΕΤΟΧΗ ΣΥΜΒΟΥΛΩΝ ΣΤΟ ΚΕΦΑΛΑΙΟ ΤΗΣ ΕΤΑΙΡΕΙΑΣ**

Το ποσοστό στο μετοχικό κεφάλαιο της Εταιρείας που κατέχουν κατά κυριότητα, άμεσα ή έμμεσα, τα μέλη του Διοικητικού Συμβουλίου, η σύζυγος και τα ανήλικα τέκνα τους στις 31 Δεκεμβρίου 2015 και 21 Απριλίου 2016 (30 μέρες πριν από την ημερομηνία της ειδοποίησης για σύγκληση της Ετήσιας Γενικής Συνέλευσης του εκδότη ή 5 ημέρες πριν από την ημερομηνία που οι οικονομικές καταστάσεις εγκρίνονται από το διοικητικό συμβούλιο του εκδότη, εάν αυτή είναι νωρίτερα) παρουσιάζεται στη σημείωση 23 των οικονομικών καταστάσεων.

#### **ΜΕΤΟΧΟΙ ΠΟΥ ΚΑΤΕΧΟΥΝ ΠΕΡΑΝ ΤΟΥ 5% ΤΟΥ ΚΕΦΑΛΑΙΟΥ**

Οι μέτοχοι που κατείχαν πέραν του 5% του μετοχικού κεφαλαίου της Εταιρείας στις 31 Δεκεμβρίου 2015 και 21 Απριλίου 2016 (30 μέρες πριν από την ημερομηνία της ειδοποίησης για σύγκληση της Ετήσιας Γενικής Συνέλευσης του εκδότη ή 5 ημέρες πριν από την ημερομηνία που οι οικονομικές καταστάσεις εγκρίνονται από το διοικητικό συμβούλιο του εκδότη, εάν αυτή είναι νωρίτερα) παρουσιάζεται στη σημείωση 24 των οικονομικών καταστάσεων.

## **Rolandos Enterprises Public Limited**

**Έκθεση Διοικητικού Συμβουλίου**

**Για το έτος που έληξε στις 31 Δεκεμβρίου 2015 - Συνέχεια**

Κατά τη λήξη του οικονομικού έτους, δεν υπήρχαν οποιεσδήποτε αξιόλογες συμβάσεις μεταξύ της Εταιρείας και του Διοικητικού Συμβουλίου και συνδεδεμένα πρόσωπα με αυτό εκτός από αυτές που αναφέρονται στη σημείωση 25 των οικονομικών καταστάσεων.

Αναλυτικές πληροφορίες ως προς το μετοχικό κεφάλαιο της εταιρείας αναφέρονται και αναλύονται στη σημείωση 19 των οικονομικών καταστάσεων.

Δεν υπάρχουν τίτλοι του εκδότη που να παρέχουν ειδικά δικαιώματα ελέγχου στους κατόχους τους.

Δεν υπάρχουν οποιοδήποτε περιορισμοί στα δικαιώματα ψήφου από τους κατόχους τίτλων της Εταιρείας.

### **ΑΝΕΞΑΡΤΗΤΟΙ ΕΛΕΓΚΤΕΣ**

Οι ανεξάρτητοι ελεγκτές της Εταιρείας, Deloitte Limited, εκδήλωσαν επιθυμία να εξακολουθήσουν να προσφέρουν τις υπηρεσίες τους. Ψήφισμα που να εξουσιοδοτεί το Διοικητικό Συμβούλιο να καθορίσει την αμοιβή τους θα κατατεθεί στην προσεχή Ετήσια Γενική Συνέλευση.

### **Με εντολή του Διοικητικού Συμβουλίου**

.....  
Ρολάνδος Λοΐζου

Εκτελεστικός Πρόεδρος

Λευκωσία, 26 Απριλίου 2016

## Έκθεση ανεξάρτητου ελεγκτή

### Προς τα Μέλη της Rolandos Enterprises Public Limited

#### Έκθεση επί των οικονομικών καταστάσεων

Έχουμε ελέγξει τις οικονομικές καταστάσεις της μητρικής εταιρείας Rolandos Enterprises Public Limited (η 'Εταιρεία') στις σελίδες 10 μέχρι 39 οι οποίες αποτελούνται από την κατάσταση χρηματοοικονομικής θέσης στις 31 Δεκεμβρίου 2015, και τις καταστάσεις λογαριασμού αποτελεσμάτων και λοιπών συνολικών εσόδων, μεταβολών καθαρής θέσης και ταμειακών ροών για τη χρήση που έληξε την ημερομηνία αυτή, καθώς και περίληψη σημαντικών λογιστικών πολιτικών και λοιπές επεξηγηματικές πληροφορίες.

#### Ευθύνη του Διοικητικού Συμβουλίου για τις οικονομικές καταστάσεις

Το Διοικητικό Συμβούλιο είναι υπεύθυνο για την κατάρτιση οικονομικών καταστάσεων που δίνουν αληθινή και δίκαιη εικόνα σύμφωνα με τα Διεθνή Πρότυπα Χρηματοοικονομικής Αναφοράς όπως αυτά υιοθετήθηκαν από την Ευρωπαϊκή Ένωση και τις απαιτήσεις του περί Εταιρειών Νόμου της Κύπρου, Κεφ. 113, και για εκείνες τις εσωτερικές δικλίδες που το Διοικητικό Συμβούλιο καθορίζει ως απαραίτητες ώστε να καθιστάται δυνατή η κατάρτιση οικονομικών καταστάσεων απαλλαγμένων από ουσιώδες σφάλμα, οφειλομένου είτε σε απάτη είτε σε λάθος.

#### Ευθύνη του ελεγκτή

Η δική μας ευθύνη είναι να εκφράσουμε γνώμη επί αυτών των οικονομικών καταστάσεων με βάση τον έλεγχό μας. Διενεργήσαμε τον έλεγχό μας σύμφωνα με τα Διεθνή Πρότυπα Ελέγχου. Τα Πρότυπα αυτά απαιτούν να συμμορφωνόμαστε με κανόνες δεοντολογίας καθώς και να σχεδιάζουμε και διενεργούμε τον έλεγχο με σκοπό την απόκτηση λελογισμένης διασφάλισης για το εάν οι οικονομικές καταστάσεις είναι απαλλαγμένες από ουσιώδες σφάλμα.

Ο έλεγχος περιλαμβάνει τη διενέργεια διαδικασιών για την απόκτηση ελεγκτικών τεκμηρίων σχετικά με τα ποσά και τις γνωστοποιήσεις στις οικονομικές καταστάσεις. Οι επιλεγόμενες διαδικασίες βασίζονται στην κρίση του ελεγκτή, περιλαμβανομένης της εκτίμησης των κινδύνων ουσιώδους σφάλματος των οικονομικών καταστάσεων, οφειλομένου είτε σε απάτη είτε σε λάθος. Κατά τη διενέργεια αυτών των εκτιμήσεων κινδύνων, ο ελεγκτής εξετάζει τις εσωτερικές δικλίδες που σχετίζονται με την κατάρτιση οικονομικών καταστάσεων της οντότητας που δίνουν αληθινή και δίκαιη εικόνα με σκοπό το σχεδιασμό ελεγκτικών διαδικασιών κατάλληλων για τις περιστάσεις, αλλά όχι με σκοπό την έκφραση γνώμης επί της αποτελεσματικότητας των εσωτερικών δικλίδων της οντότητας. Ο έλεγχος περιλαμβάνει επίσης την αξιολόγηση της καταλληλότητας των λογιστικών πολιτικών που χρησιμοποιήθηκαν και του λελογισμένου των λογιστικών εκτιμήσεων που έγιναν από το Διοικητικό Συμβούλιο, καθώς και την αξιολόγηση της συνολικής παρουσίας των οικονομικών καταστάσεων.

Πιστεύουμε ότι τα ελεγκτικά τεκμήρια που έχουμε αποκτήσει είναι επαρκή και κατάλληλα για να παράσχουν βάση για την ελεγκτική μας γνώμη.

**Μέλη Διοικητικού Συμβουλίου:** Χρήστος Μ. Χριστοφόρου (Ανώτερος Εκτελεστικός Σύμβουλος), Ελευθέριος Ν. Φιλίππου, Νίκος Σ. Κυριακίδης, Νίκος Δ. Παπακρυακού, Άθως Χρυσάνθου, Κώστας Γιωρκάτζης, Αντώνης Ταλιώτης, Πάνος Παπαδόπουλος, Πιερής Μ. Μάρκου, Νίκος Χαρολάμτους, Νίκος Σπανούδης, Μαρία Πισαχάλη, Αλέξης Αγαθοκλέους, Άλκη Χριστοδουλίδης, Χριστάκης Ιωάννου, Πάνκος Παπαμιχαήλ, Χρίστος Παπαμαρκίδης, Γιώργος Μαρτίδης, Kerry Whyte, Ανδρέας Γεωργίου, Χρίστος Νεοκλέους, Δημήτρης Παπαπερικλέους, Ανδρέας Ανδρέου, Αλέκος Παπαλεξάνδρου, Γιώργος Παντελίδης, Παναγιώτα Βαγιανού, Άρης Αγαθοκλέους, Μιχαλάκης Χριστοφόρου (Επίτιμος Πρόεδρος).

Η Deloitte Limited είναι εταιρεία-μέλος της Deloitte Touche Tohmatsu Limited ("DTTL"), μιας ιδιωτικής εταιρείας περιορισμένης ευθύνης εγγεγραμμένης στο Ηνωμένο Βασίλειο, της οποίας οι εταιρείες-μέλη είναι ξεχωριστές και ανεξάρτητες εταιρικές οντότητες. Παρακαλούμε όπως επισκεφθείτε την ιστοσελίδα [www.deloitte.com/cy/about](http://www.deloitte.com/cy/about) για λεπτομερή περιγραφή της νομικής δομής της DTTL και των εταιρειών-μελών της.

Η Deloitte Limited είναι ιδιωτική εταιρεία εγγεγραμμένη στην Κύπρο (Αρ. Έγγραφής 162812). **Γραφεία:** Λευκωσία, Λεμεσός, Λάρνακα.

## Έκθεση ανεξάρτητου ελεγκτή (συνέχεια)

Προς τα Μέλη της Rolandos Enterprises Public Limited

### Γνώμη

Κατά τη γνώμη μας, οι οικονομικές καταστάσεις δίνουν αληθινή και δίκαιη εικόνα της χρηματοοικονομικής θέσης της μητρικής εταιρείας Rolandos Enterprises Public Limited στις 31 Δεκεμβρίου 2015, και της χρηματοοικονομικής της επίδοσης και των ταμειακών ροών της για τη χρήση που έληξε την ημερομηνία αυτή σύμφωνα με τα Διεθνή Πρότυπα Χρηματοοικονομικής Αναφοράς όπως αυτά υιοθετήθηκαν από την Ευρωπαϊκή Ένωση και τις απαιτήσεις του περί Εταιρειών Νόμου της Κύπρου, Κεφ. 113.

### Έκθεση επί άλλων νομικών απαιτήσεων

Σύμφωνα με τις επιπρόσθετες απαιτήσεις των περί Ελεγκτών και Υποχρεωτικών Ελέγχων των Ετήσιων και Ενοποιημένων Λογαριασμών Νόμων του 2009 και 2013, αναφέρουμε τα πιο κάτω:

- Έχουμε πάρει όλες τις πληροφορίες και εξηγήσεις που θεωρήσαμε αναγκαίες για σκοπούς του ελέγχου μας.
- Κατά τη γνώμη μας, έχουν τηρηθεί από την Εταιρεία κατάλληλα λογιστικά βιβλία, στην έκταση που φαίνεται από την εξέταση από εμάς αυτών των βιβλίων.
- Οι οικονομικές καταστάσεις της Εταιρείας συμφωνούν με τα λογιστικά βιβλία.
- Κατά τη γνώμη μας και από όσα καλύτερα έχουμε πληροφορηθεί και σύμφωνα με τις εξηγήσεις που μας δόθηκαν, οι οικονομικές καταστάσεις παρέχουν τις απαιτούμενες από τον περί Εταιρειών Νόμο της Κύπρου, Κεφ. 113, πληροφορίες με τον απαιτούμενο τρόπο.
- Κατά τη γνώμη μας, οι πληροφορίες που δίνονται στην έκθεση του Διοικητικού Συμβουλίου συνάδουν με τις οικονομικές καταστάσεις.

Σύμφωνα με τις απαιτήσεις της Οδηγίας ΟΔ190-2007-04 της Επιτροπής Κεφαλαιαγοράς Κύπρου, αναφέρουμε ότι έχει γίνει δήλωση εταιρικής διακυβέρνησης για τις πληροφορίες που αφορούν τις παραγράφους (α), (β), (γ), (στ) και (ζ) του άρθρου 5 της εν λόγω Οδηγίας, και αποτελεί ειδικό τμήμα της έκθεσης του Διοικητικού Συμβουλίου.

### Άλλο θέμα

Αυτή η έκθεση, περιλαμβανομένης και της γνώμης, ετοιμάστηκε για τα μέλη της Εταιρείας ως σώμα και μόνο σύμφωνα με το Άρθρο 34 των περί Ελεγκτών και Υποχρεωτικών Ελέγχων των Ετήσιων και Ενοποιημένων Λογαριασμών Νόμων του 2009 και 2013 και για κανένα άλλο σκοπό. Δίνοντας αυτή τη γνώμη δεν αποδεχόμαστε ή αναλαμβάνουμε ευθύνη για οποιοδήποτε άλλο σκοπό ή προς οποιοδήποτε άλλο πρόσωπο στη γνώση του οποίου αυτή η έκθεση δυνατόν να περιέλθει.

Έχουμε εκδώσει ξεχωριστή έκθεση επί των ενοποιημένων οικονομικών καταστάσεων της Εταιρείας και των θυγατρικών για τη χρήση που έληξε στις 31 Δεκεμβρίου 2015.



Νίκος Πατακυριακού Εγκεκριμένος Λογιστής και  
Εγγεγραμμένος Ελεγκτής εκ μέρους και για  
λογαριασμό της  
Deloitte Limited  
Εγκεκριμένοι Λογιστές και Εγγεγραμμένοι Ελεγκτές

Λευκωσία, 26 Απριλίου 2016

Rolandos Enterprises Public Limited

Κατάσταση αποτελεσμάτων και λοιπών συνολικών εσόδων

Για το έτος που έληξε στις 31 Δεκεμβρίου 2015

|   | Σημειώσεις | 2015<br>€        | 2014<br>€        |
|---|------------|------------------|------------------|
| Κύκλος εργασιών   | <u>4</u>   | 2,651,846        | 2,975,671        |
| Κόστος πωληθέντων   |            | (1,149,577)      | (1,566,554)      |
| <b>Μεικτά κέρδη</b>   |            | <b>1,502,269</b> | <b>1,409,117</b> |
| Άλλα έσοδα  | <u>5</u>   | 108,562          | 85,142           |
| Έξοδα διάθεσης  |            | (1,005,342)      | (997,119)        |
| Έξοδα διοίκησης   |            | (1,167,725)      | (940,389)        |
| Άλλα έξοδα  | <u>7</u>   | -                | (69,541)         |
| <b>Λειτουργικά αποτελέσματα</b>   |            | <b>(562,236)</b> | <b>(512,790)</b> |
| Χρηματοοικονομικά έξοδα   | <u>8</u>   | (5,703)          | (10,574)         |
| Χρηματοοικονομικά έσοδα   | <u>8</u>   | 2,395            | 27,256           |
| Συναλλαγματικά κέρδη  |            | 26,502           | -                |
| <b>(Ζημιές) πριν τη φορολογία</b>   |            | <b>(539,042)</b> | <b>(496,108)</b> |
| Φορολογία   | <u>10</u>  | -                | (8,177)          |
| <b>(Ζημιές) για το έτος</b>   |            | <b>(539,042)</b> | <b>(504,285)</b> |
| <b>Λοιπά συνολικά εισοδήματα</b>  |            |                  |                  |
| Χρηματοοικονομικά περιουσιακά στοιχεία διαθέσιμα προς πώληση - (Ζημιές) / κέρδη εύλογης αξίας |            | (27,429)         | 83,925           |
| <b>Συνολικά έξοδα για το έτος</b>   |            | <b>(566,471)</b> | <b>(420,360)</b> |


Οι σημειώσεις στις οικονομικές καταστάσεις στις σελίδες 14 - 39 αποτελούν αναπόσπαστο μέρος των οικονομικών καταστάσεων.




Rolandos Enterprises Public Limited  
Κατάσταση χρηματοοικονομικής θέσης  
Στις 31 Δεκεμβρίου 2015

|  | Σημειώσεις | 2015<br>€                | 2014<br>€                |
|--|------------|--------------------------|--------------------------|
| <b>Περιουσιακά στοιχεία</b>                                  |            |                          |                          |
| <b>Μη κυκλοφορούντα περιουσιακά στοιχεία</b>                 |            |                          |                          |
| Ακίνητα, εγκαταστάσεις και εξοπλισμός                        | <u>11</u>  | 3,874,360                | 4,132,930                |
| Άυλα περιουσιακά στοιχεία                                    | <u>12</u>  | 70,384                   | 5,653                    |
| Επενδύσεις σε θυγατρικές εταιρείες                           | <u>27</u>  | 2,025,208                | 2,025,208                |
| Χρηματοοικονομικά περιουσιακά στοιχεία διαθέσιμα προς πώληση | <u>28</u>  | 60,590                   | 88,019                   |
|  |            | <u><b>6,030,542</b></u>  | <u><b>6,251,810</b></u>  |
| <b>Κυκλοφορούντα περιουσιακά στοιχεία</b>                    |            |                          |                          |
| Αποθέματα  | <u>13</u>  | 643,714                  | 1,001,992                |
| Εμπορικά εισπρακτέα  | <u>14</u>  | 522,713                  | 579,562                  |
| Λοιπά εισπρακτέα ποσά και προπληρωμές                        | <u>15</u>  | 139,504                  | 175,362                  |
| Τραπεζικές καταθέσεις  | <u>17</u>  | -                        | 35,848                   |
| Επιστρεπτέοι φόροι   | <u>16</u>  | 104,420                  | 104,027                  |
| Μετρητά στην τράπεζα και στο ταμείο                          | <u>18</u>  | 5,417,451                | 3,960,369                |
|  |            | <u><b>6,827,802</b></u>  | <u><b>5,857,160</b></u>  |
| <b>Σύνολο περιουσιακών στοιχείων</b>                         |            | <u><b>12,858,344</b></u> | <u><b>12,108,970</b></u> |
| <b>Ίδια κεφάλαια και υποχρεώσεις</b>                         |            |                          |                          |
| <b>Ίδια κεφάλαια και αποθεματικά</b>                         |            |                          |                          |
| Μετοχικό κεφάλαιο  | <u>19</u>  | 9,208,328                | 9,208,328                |
| Συσσωρευμένα κέρδη   |            | 1,896,597                | 2,435,639                |
| Αποθεματικό εύλογης αξίας                                    |            | 56,496                   | 83,925                   |
| Αποθεματικό μετατροπής ξένων νομισμάτων                      |            | 46,590                   | 46,590                   |
|  |            | <u><b>11,208,011</b></u> | <u><b>11,774,482</b></u> |
| <b>Υποχρεώσεις</b>   |            |                          |                          |
| <b>Τρέχουσες υποχρεώσεις</b>                                 |            |                          |                          |
| Εμπορικά και άλλα πληρωτέα                                   | <u>20</u>  | 1,521,198                | 207,074                  |
| Δανεισμός  | <u>26</u>  | 19,659                   | 9,553                    |
| Τρέχουσες φορολογικές υποχρεώσεις                            | <u>22</u>  | 15,755                   | 23,164                   |
| Προβλέψεις   | <u>21</u>  | 93,721                   | 94,697                   |
|  |            | <u><b>1,650,333</b></u>  | <u><b>334,488</b></u>    |
| <b>Σύνολο υποχρεώσεων</b>                                    |            | <u><b>1,650,333</b></u>  | <u><b>334,488</b></u>    |
| <b>Σύνολο Ιδίων Κεφαλαίων και Υποχρεώσεων</b>                |            | <u><b>12,858,344</b></u> | <u><b>12,108,970</b></u> |

Οι οικονομικές καταστάσεις στις σελίδες 10 - 39 εγκρίθηκαν από το Διοικητικό Συμβούλιο στις 26 Απριλίου 2016 και υπογράφηκαν εκ μέρους της Εταιρείας από τους:

  
.....  
Ρολάνδος Λοΐζου  
Σύμβουλος

  
.....  
Ανδρέας Λοΐζου  
Σύμβουλος

Οι σημειώσεις στις οικονομικές καταστάσεις στις σελίδες 14 - 39 αποτελούν αναπόσπαστο μέρος των οικονομικών καταστάσεων.

## Rolandos Enterprises Public Limited

### Κατάσταση μεταβολών ιδίων κεφαλαίων

Για το έτος που έληξε στις 31 Δεκεμβρίου 2015

|  | Μετοχικό κεφάλαιο | Αποθεματικό μετατροπής ξένων νομισμάτων | Αποθεματικό εύλογης αξίας - χρηματ/κά περιουσιακά στοιχεία διαθέσιμα προς πώληση | Συσσωρευμένα κέρδη | Σύνολο            |
|--|-------------------|---|--|--------------------|-------------------|
|  | €                 | €                                       | €  | €                  | €                 |
| <b>Υπόλοιπο την 01 Ιανουαρίου 2014</b> | 9,208,328         | 46,590                                  | -  | 2,939,924          | 12,194,842        |
| Ζημιά για το έτος                      | -                 | -                                       | 83,925   | -                  | 83,925            |
| Λοιπά συνολικά έσοδα για το έτος       | -                 | -                                       | -  | (504,285)          | (504,285)         |
| <b>Υπόλοιπο την 31 Δεκεμβρίου 2014</b> | <b>9,208,328</b>  | <b>46,590</b>                           | <b>83,925</b>  | <b>2,435,639</b>   | <b>11,774,482</b> |
| <b>Υπόλοιπο την 01 Ιανουαρίου 2015</b> | 9,208,328         | 46,590                                  | 83,925   | 2,435,639          | 11,774,482        |
| Ζημιά για το έτος                      | -                 | -                                       | (27,429)   | -                  | (27,429)          |
| Λοιπά συνολικά έξοδα για το έτος       | -                 | -                                       | -  | -                  | -                 |
| <b>Υπόλοιπο την 31 Δεκεμβρίου 2015</b> | <b>9,208,328</b>  | <b>46,590</b>                           | <b>56,496</b>  | <b>1,896,597</b>   | <b>11,208,011</b> |

#### Σημείωση:

Εταιρείες που δεν διανέμουν 70% των κερδών τους μετά τη φορολογία, όπως προσδιορίζονται από τον περί Εκτάκτου Εισφοράς για την Άμυνα της Δημοκρατίας Νόμο, κατά τη διάρκεια των δύο ετών από το τέλος του φορολογικού έτους στο οποίο τα κέρδη αναφέρονται, θα θεωρείται πως έχουν διανεμηθεί αυτό το ποσό σαν μέρισμα. Έκτακτη εισφορά για την άμυνα με τους ακόλουθους συντελεστές θα είναι πληρωτέα πάνω σε αυτή τη λογιζόμενη διανομή μερίσματος στην έκταση που οι μέτοχοι (άτομα και εταιρείες) κατά το τέλος της περιόδου των δύο ετών από το τέλος του φορολογικού έτους στο οποίο τα κέρδη αναφέρονται, είναι φορολογικοί κάτοικοι Κύπρου: μέχρι τις 30 Αυγούστου 2011 15% και 17% ως το τέλος του έτους, 20% για τα έτη 2012 και 2013 και 17% το 2014 και μετά. Το ποσό της λογιζόμενης διανομής μερίσματος μειώνεται με οποιοδήποτε πραγματικό μέρισμα ήδη διανεμήθηκε για το έτος στο οποίο τα κέρδη αναφέρονται. Αυτή η έκτακτη αμυντική εισφορά καταβάλλεται από την Εταιρεία για λογαριασμό των μετόχων.

Rolandos Enterprises Public Limited

Κατάσταση ταμειακών ροών

Για το έτος που έληξε στις 31 Δεκεμβρίου 2015

|  | Σημειώσεις          |                  |
|--|---------------------|------------------|
|  | 2015                | 2014             |
|  | €                   | €                |
| <b>(Ζημιά) από εργασίες πριν το φόρο</b>                               | (539,042)           | (496,108)        |
| <b>Ροή μετρητών από εργασίες πριν τις αλλαγές στο κεφάλαιο κίνησης</b> |                     |                  |
| (Κέρδος) από πώληση ακινήτων, εγκαταστάσεων και εξοπλισμού             | <u>5</u> (9,669)    | (1,176)          |
| Αποσβέσεις και χρεολύσεις ακινήτων, εγκαταστάσεων και εξοπλισμού       | <u>6</u> 389,796    | 425,156          |
| Απομείωση αξίας ακινήτων, εγκαταστάσεων και εξοπλισμού                 | <u>11</u> -         | 69,541           |
| Διαγραφή και απομείωση επισφαλών χρεωστών                              | <u>14</u> 55,929    | 34,290           |
| Διαγραφή και απομείωση αποθεμάτων                                      | <u>13</u> 189,280   | 148,498          |
| (Έσοδα από τόκους)   | <u>8</u> (2,395)    | (27,256)         |
| Τόκοι που πληρώθηκαν   | <u>8</u> -          | 106              |
| <b>Ροή μετρητών από εργασίες πριν τις αλλαγές στο κεφάλαιο κίνησης</b> | <u>83,899</u>       | <u>153,051</u>   |
| <b>Μετρητά από / (για) εργασίες</b>                                    |                     |                  |
| Μείωση στα αποθέματα   | 168,999             | 587,918          |
| Μείωση / (Αύξηση) στα εμπορικά και άλλα εισπρακτέα                     | 37,172              | (172,502)        |
| Αύξηση στα εμπορικά και άλλα πληρωτέα                                  | 1,312,752           | 57,129           |
| <b>Μετρητά από / (για) εργασίες</b>                                    | <u>1,602,822</u>    | <u>625,596</u>   |
| <b>Καθαρή ροή μετρητών από / (για) λειτουργικές δραστηριότητες</b>     |                     |                  |
| Φορολογία που πληρώθηκε  | (7,802)             | (8,177)          |
| Τόκοι που πληρώθηκαν   | -                   | (106)            |
| <b>Καθαρή ροή μετρητών από / (για) λειτουργικές δραστηριότητες</b>     | <u>1,595,020</u>    | <u>617,313</u>   |
| <b>Καθαρή ροή μετρητών από / (για) επενδυτικές δραστηριότητες</b>      |                     |                  |
| Πληρωμές για απόκτηση ακινήτων, εγκαταστάσεων και εξοπλισμού           | <u>11</u> (128,822) | (177,927)        |
| Πληρωμές για απόκτηση άυλου ενεργητικού                                | <u>12</u> (87,590)  | -                |
| Εισπράξεις από πώληση ακινήτων, εγκαταστάσεων και εξοπλισμού           | <u>11</u> 30,127    | 1,176            |
| Μείωση στις τραπεζικές καταθέσεις                                      | <u>17</u> 35,848    | 1,080,949        |
| Τόκοι που εισπράχθηκαν   | 2,395               | 27,256           |
| <b>Καθαρή ροή μετρητών από / (για) επενδυτικές δραστηριότητες</b>      | <u>(148,042)</u>    | <u>931,454</u>   |
| <b>Καθαρή αύξηση στα μετρητά και αντίστοιχα μετρητών</b>               | 1,446,978           | 1,548,767        |
| <b>Μετρητά και αντίστοιχα μετρητών στην αρχή του έτους</b>             | <u>3,950,814</u>    | <u>2,402,049</u> |
| <b>Μετρητά και αντίστοιχα μετρητών στο τέλος του έτους</b>             | <u>5,397,792</u>    | <u>3,950,816</u> |

Οι σημειώσεις στις οικονομικές καταστάσεις στις σελίδες 14 - 39 αποτελούν αναπόσπαστο μέρος των οικονομικών καταστάσεων.

## 1 Σύσταση και κύριες δραστηριότητες

Η Εταιρεία συστάθηκε στην Κύπρο στις 11 Αυγούστου 1994 ως ιδιωτική Εταιρεία περιορισμένης ευθύνης σύμφωνα με τον περί Εταιρειών Νόμο της Κύπρου, Κεφ. 113. Στις 24 Ιουνίου 2000, η Εταιρεία μετατράπηκε σε δημόσια Εταιρεία σύμφωνα με τον περί Εταιρειών Νόμο, Κεφ.113. Στις 15 Ιουνίου 2011, η Εταιρεία κατατάχθηκε στην Αγορά Ειδικών Χαρακτηριστικών και στις 20 Απριλίου 2015 μετατάχθηκε στην Εναλλακτική Αγορά του Χρηματιστηρίου Αξιών Κύπρου.

Οι κύριες δραστηριότητες της Εταιρείας, που δεν έχουν αλλάξει από το προηγούμενο έτος, είναι η παραγωγή και εμπορία επαγγελματικών προϊόντων για ινστιτούτα αισθητικής.

Το εγγεγραμμένο γραφείο της Εταιρείας βρίσκεται στην Βηθλεέμ 69, Βιομηχανική Περιοχή Στροβόλου, 2033, Λευκωσία.

## 2 Σημαντικές λογιστικές αρχές

Οι κυριότερες λογιστικές αρχές που εφαρμόστηκαν στην κατάρτιση αυτών των οικονομικών καταστάσεων εκτίθενται πιο κάτω. Αυτές οι αρχές έχουν εφαρμοστεί με συνέπεια για όλα τα έτη που παρουσιάζονται σε αυτές τις οικονομικές καταστάσεις, εκτός από όπου δηλώνεται διαφορετικά.

### Βάση ετοιμασίας

Η Εταιρεία ετοίμασε αυτές τις ξεχωριστές οικονομικές καταστάσεις της μητρικής Εταιρείας για συμμόρφωση με τις απαιτήσεις του περί Φορολογίας του Εισοδήματος Νόμου της Κύπρου, καθώς επίσης και με τις πρόνοιες του περί Αξιών και Χρηματιστηρίου Αξιών Κύπρου Νόμων και Κανονισμών.

Οι οικονομικές καταστάσεις έχουν ετοιμαστεί σύμφωνα με τα Διεθνή Πρότυπα Χρηματοοικονομικής Αναφοράς (ΔΠΧΑ) όπως αυτά υιοθετήθηκαν από την Ευρωπαϊκή Ένωση (ΕΕ) και τις απαιτήσεις του περί Εταιρειών Νόμου, Κεφ. 113, της Κύπρου, καθώς επίσης και για συμμόρφωση με τον περί Προϋποθέσεων Διαφάνειας (Κινητές Αξίες προς Διαπραγμάτευση σε Ρυθμιζόμενη Αγορά) Νόμοι του 2007 μέχρι 2013 που προνοεί για τις προϋποθέσεις διαφάνειας αναφορικά με πληροφορίες που αφορούν εκδότη του οποίου οι κινητές αξίες έχουν εισηχθεί προς διαπραγμάτευση σε ρυθμιζόμενη αγορά.

Αυτές οι οικονομικές καταστάσεις είναι ατομικές οικονομικές καταστάσεις της Εταιρείας. Η Εταιρεία ετοίμασε ενοποιημένες οικονομικές καταστάσεις σύμφωνα με τα ΔΠΧΑ για την Εταιρεία και τις θυγατρικές της (το «Συγκρότημα»). Οι ενοποιημένες οικονομικές καταστάσεις μπορούν να ληφθούν από το εγγεγραμμένο γραφείο της Εταιρείας στη Βηθλεέμ 69, Βιομηχανική Περιοχή Στροβόλου, Λευκωσία, 2033.

Οι χρήστες αυτών των ατομικών οικονομικών καταστάσεων της μητρικής Εταιρείας πρέπει να τις διαβάσουν μαζί με τις ενοποιημένες οικονομικές καταστάσεις του Συγκροτήματος κατά την και για το έτος που έληξε στις 31 Δεκεμβρίου 2015 ώστε να λάβουν ορθή κατανόηση της οικονομικής θέσης, της οικονομικής επίδοσης και των ταμειακών ροών της Εταιρείας και του Συγκροτήματος.

### Βάση παρουσίασης

Οι οικονομικές καταστάσεις έχουν καταρτιστεί με βάση την αρχή του ιστορικού κόστους, όπως έχει τροποποιηθεί με την εκτίμηση σε εύλογη αξία των χρηματοοικονομικών περιουσιακών στοιχείων διαθέσιμων προς πώληση και των χρηματοοικονομικών περιουσιακών στοιχείων και υποχρεώσεων στη εύλογη αξία μέσω των αποτελεσμάτων.

## 2 Περίληψη σημαντικών λογιστικών αρχών - συνέχεια

### Βάση παρουσίασης - συνέχεια

Η ετοιμασία των οικονομικών καταστάσεων σύμφωνα με τα ΔΠΧΑ απαιτεί από τη Διεύθυνση την άσκηση κρίσης, να κάνει εκτιμήσεις και υποθέσεις οι οποίες επηρεάζουν την εφαρμογή των λογιστικών αρχών και των υπό αναφορά ποσών περιουσιακών στοιχείων και υποχρεώσεων, τη γνωστοποίηση ενδεχόμενων απαιτήσεων και υποχρεώσεων κατά την ημερομηνία των οικονομικών καταστάσεων και τα αναφερθέντα ποσά εισοδημάτων και εξόδων.

Οι εκτιμήσεις και οι σχετικές υποθέσεις βασίζονται στην ιστορική εμπειρία και σε διάφορους άλλους παράγοντες οι οποίοι πιστεύεται να είναι λογικοί υπό τις περιστάσεις, και τα αποτελέσματα των οποίων διαμορφώνουν τη βάση στην οποία ασκείται η κρίση σχετικά με τις λογιστικές αξίες περιουσιακών στοιχείων και υποχρεώσεων οι οποίες δεν είναι άμεσα εμφανείς από άλλες πηγές. Τα πραγματικά αποτελέσματα μπορεί να διαφέρουν από αυτές τις εκτιμήσεις.

Οι εκτιμήσεις και οι υποστηρίζουσες υποθέσεις θεωρούνται σε συνεχή βάση. Αναθεωρήσεις σε λογιστικές εκτιμήσεις αναγνωρίζονται στην περίοδο κατά την οποία η εκτίμηση αναθεωρείται αν η αναθεώρηση επηρεάζει μόνο αυτή την περίοδο, ή την περίοδο της αναθεώρησης και μελλοντικές περιόδους αν η αναθεώρηση επηρεάζει τόσο την τρέχουσα όσο και μελλοντικές περιόδους.

### Νόμισμα λειτουργίας και παρουσίασης

Οι οικονομικές καταστάσεις παρουσιάζονται σε Ευρώ το οποίο είναι το κυρίως χρησιμοποιημένο συνάλλαγμα που παρουσιάζει καλύτερα την ουσία των οικονομικών πράξεων και δραστηριοτήτων της

### Υιοθέτηση νέων και αναθεωρημένων Προτύπων και Διερμηνειών

Κατά το τρέχον έτος η Εταιρεία υιοθέτησε όλα τα νέα και αναθεωρημένα Διεθνή Πρότυπα Χρηματοοικονομικής Αναφοράς (ΔΠΧΑ) τα οποία σχετίζονται με τις εργασίες της και είναι εφαρμόσιμα για λογιστικές περιόδους που αρχίζουν την 01 Ιανουαρίου 2015. Η υιοθέτηση αυτή δεν είχε επιφέρει σημαντικές αλλαγές στις λογιστικές πολιτικές της Εταιρείας.

### Πρότυπο/ Διερμηνεία

ΕΔΔΠΧΑ 21 «Εισφορές»

Βελτιώσεις στα ΔΠΧΑ 2011-2013

**Εφαρμόζεται για  
ετήσιες περιόδους που  
αρχίζουν την ή μετά την:**

17 Ιουνίου 2014

1 Ιανουαρίου 2015

Κατά την ημερομηνία έγκρισης αυτών των οικονομικών καταστάσεων, τα πιο κάτω λογιστικά πρότυπα είχαν εκδοθεί από το Συμβούλιο Διεθνών Λογιστικών Προτύπων αλλά δεν είχαν τεθεί ακόμη σε εφαρμογή:

2 Περίληψη σημαντικών λογιστικών αρχών - συνέχεια

Υιοθέτηση νέων και αναθεωρημένων Προτύπων και Διερμηνειών - συνέχεια

(i) Πρότυπα και Διερμηνείες που υιοθετήθηκαν από την Ευρωπαϊκή Ένωση

**Πρότυπο/ Διερμηνεία**

|   | <b>Εφαρμόζεται για<br/>ετήσιες περιόδους που<br/>αρχίζουν την ή μετά την:</b> |
|---|---|
| • Τροποποίηση στο ΔΛΠ 1: Γνωστοποιήσεις στις Οικονομικές Καταστάσεις  | 1 Ιανουαρίου 2016   |
| • Βελτιώσεις στα ΔΠΧΑ 2012-2014   | 1 Ιανουαρίου 2016   |
| • Τροποποιήσεις στο ΔΛΠ16 και ΔΛΠ38: Διευκρινίσεις σε σχέση με τις Αποδεκτές Μεθόδους Απόσβεσης και Χρεώλυσης   | 1 Ιανουαρίου 2016   |
| • Τροποποιήσεις στο ΔΠΧΑ 11: Λογιστικός Χειρισμός Απόκτησης συμμετοχής σε από Κοινού Ελεγχόμενες Δραστηριότητες | 1 Ιανουαρίου 2016   |
| • Τροποποιήσεις στο ΔΛΠ16 και ΔΛΠ41: Λογιστικός Χειρισμός Συγκεκριμένων Γεωργικών Φυτειών                       | 1 Ιανουαρίου 2016   |
| • Τροποποίηση στο ΔΛΠ 19 «Παροχές σε εργαζομένους»  | 1 Φεβρουαρίου 2015  |
| • Βελτιώσεις στα ΔΠΧΑ 2010-2012   | 1 Φεβρουαρίου 2015  |
| • Τροποποιήσεις στο ΔΛΠ 27: Μέθοδος της Καθαρής θέσης στις Ιδιαίτερες Οικονομικές Καταστάσεις                   | 1 Ιανουαρίου 2016   |

(ii) Πρότυπα και Διερμηνείες που δεν υιοθετήθηκαν ακόμη από την Ευρωπαϊκή Ένωση

**Πρότυπο/ Διερμηνεία**

|  | <b>Εφαρμόζεται για<br/>ετήσιες περιόδους που<br/>αρχίζουν την ή μετά την:</b> |
|--|---|
| • ΔΠΧΑ 9 «Χρηματοοικονομικά Μέσα»  | 1 Ιανουαρίου 2018   |
| • ΔΠΧΑ 14 «Αναβαλλόμενοι Κανονιστικοί Λογαριασμοί»   | 1 Ιανουαρίου 2016   |
| • ΔΠΧΑ 15 «Έσοδα από Συμβάσεις με Πελάτες»   | 1 Ιανουαρίου 2018   |
| • ΔΠΧΑ 16 «Μισθώσεις»  | 1 Ιανουαρίου 2019   |
| • Τροποποιήσεις στο ΔΠΧΑ10, ΔΠΧΑ12 και ΔΛΠ28 – Επενδυτικές Οντότητες: Εφαρμογή της Εξαίρεσης για Ενοποίηση                                       | 1 Ιανουαρίου 2016   |
| • Τροποποιήσεις στο ΔΠΧΑ10 και ΔΛΠ28: Πώληση ή Συνεισφορά Περιουσιακών στοιχείων μεταξύ ενός Επενδυτή και την Συνδεδεμένη εταιρεία ή Κοινοπραξία | Αναβάλλεται επ 'αόριστον  |
| • Τροποποιήσεις στο ΔΛΠ12: Αναγνώριση Αναβαλλόμενης Φορολογικής Απαίτησης για Ζημιές που δεν έχουν πραγματοποιηθεί                               | 1 Ιανουαρίου 2017   |
| • Τροποποιήσεις στο ΔΛΠ7: Γνωστοποιήσεις στις Οικονομικές Καταστάσεις  | 1 Ιανουαρίου 2017   |

## 2 Περίληψη σημαντικών λογιστικών αρχών - συνέχεια

### Υιοθέτηση νέων και αναθεωρημένων Προτύπων και Διερμηνειών - συνέχεια

Η Εταιρεία βρίσκεται στη διαδικασία αξιολόγησης της επίδρασης από την εφαρμογή των πιο πάνω προτύπων στις οικονομικές καταστάσεις της Εταιρείας, ενώ δεν προτίθεται να προχωρήσει σε πρόωρη εφαρμογή οποιονδήποτε λογιστικών προτύπων πριν την υποχρεωτική ημερομηνία εφαρμογής τους. Η Εταιρεία αναμένει ότι η πιο σημαντική επίπτωση θα προκύψει από τα παρακάτω νέα πρότυπα που έχουν εκδοθεί αλλά δεν έχουν τεθεί ακόμη σε εφαρμογή:

#### • ΔΠΧΑ 9 «Χρηματοοικονομικά Μέσα»:

Το ΔΠΧΑ 9 (αναθεωρημένο 2014), θα αντικαταστήσει το ΔΛΠ 39 'Χρηματοοικονομικά μέσα: αναγνώριση και αποτίμηση'. Το ολοκληρωμένο ΔΠΧΑ 9 περιλαμβάνει τα ακόλουθα: α) ταξινόμηση και επιμέτρηση των χρηματοοικονομικών περιουσιακών στοιχείων και υποχρεώσεων, β) μεθοδολογία απομείωσης, και γ) γενική λογιστική αντιστάθμισης.

#### • ΔΠΧΑ 15 «Έσοδα από Συμβάσεις με Πελάτες»:

Το ΔΠΧΑ 15 εγκαθιστά ένα ενιαίο ολοκληρωμένο μοντέλο για την λογιστικοποίηση εσόδων που προκύπτουν από συμβάσεις με πελάτες. Βασική αρχή του προτύπου είναι ότι μια εταιρεία θα πρέπει να αναγνωρίζει ως έσοδα για τη μεταφορά αγαθών ή υπηρεσιών σε πελάτες, την αξία που η Εταιρεία θεωρεί ότι δικαιούται για τα εν λόγω προϊόντα ή υπηρεσίες. Το ΔΠΧΑ 15 περιλαμβάνει λεπτομερή καθοδήγηση για το χειρισμό συγκεκριμένων σεναρίων, ενώ απαιτεί εκτενείς γνωστοποιήσεις στις οικονομικές καταστάσεις.

#### • Τροποποίηση στο ΔΛΠ 27: Μέθοδος της Καθαρής θέσης στις Ιδιαίτερες Οικονομικές Καταστάσεις:

Οι τροποποιήσεις επικεντρώνονται στις ιδιαίτερες οικονομικές καταστάσεις και επιτρέπουν την εφαρμογή της καθαρής θέσης. Πιο συγκεκριμένα, με την παρούσα τροποποίηση, μία εταιρεία θα έχει την επιλογή να λογιστικοποιήσει τις επενδύσεις της σε θυγατρικές, κοινοπραξίες και συνδεδεμένες επιχειρήσεις με:

\* βάσει το κόστος της επένδυσης,

\* βάσει τις πρόνοιες του ΔΛΠ 39 (ή ΔΠΧΑ 9), ή

\* βάσει της μεθόδου της καθαρής θέσης όπως αυτή περιγράφεται στο ΔΛΠ 28 «Επενδύσεις σε Συνδεδεμένες επιχειρήσεις και Κοινοπραξίες».

Ο ίδιος λογιστικός χειρισμός θα πρέπει να υιοθετηθεί για κάθε κατηγορία επενδύσεων.

Οι τροποποιήσεις διευκρινίζουν επίσης πως όταν μια μητρική εταιρεία σταματά να είναι, ή όταν γίνει επενδυτική οντότητα, θα πρέπει να λογιστικοποιήσει την επίδραση αυτή, από την ημερομηνία της αλλαγής στο καθεστώς της εταιρείας.

Οι τροποποιήσεις εφαρμόζονται με αναδρομική ισχύ, ενώ η πρόωρη εφαρμογή τους επιτρέπεται.

#### • ΔΠΧΑ 16 «Μισθώσεις»:

Το ΔΠΧΑ 16 καθορίζει πως μια οντότητα θα αναγνωρίσει, θα επιμετρήσει, θα παρουσιάσει και θα γνωστοποιήσει τις μισθώσεις στις οικονομικές καταστάσεις. Το πρότυπο προνοεί ένα ενιαίο λογιστικό μοντέλο, που απαιτεί από τους μισθωτές να αναγνωρίζουν περιουσιακά στοιχεία και υποχρεώσεις για όλες τις μισθώσεις, εκτός αν η διάρκεια της μίσθωσης είναι 12 μήνες ή λιγότερο ή το υποκείμενο περιουσιακό στοιχείο έχει χαμηλή αξία. Οι εκμισθωτές συνεχίζουν να ταξινομούν τις μισθώσεις ως λειτουργικές ή χρηματοδοτικές ενώ ο λογιστικός χειρισμός με βάση το ΔΠΧΠ 16 για τον εκμισθωτή παραμένει ουσιαστικά ο ίδιος με αυτόν που προνοείται από το ΔΛΠ 17.

## 2 Περίληψη σημαντικών λογιστικών αρχών - συνέχεια

### Θυγατρικές εταιρείες

Θυγατρικές είναι όλες οι οντότητες στις οποίες η Εταιρεία έχει την εξουσία να ασκεί έλεγχο στις οικονομικές και επιχειρηματικές πολιτικές τους και γενικά συνοδεύεται με ένα μερίδιο που υπερβαίνει το 50% στα δικαιώματα ψήφου. Η ύπαρξη και η επίδραση των δυνητικών δικαιωμάτων ψήφου τα οποία είναι τρεχόντως εξασκίσιμα ή μετατρέψιμα, εξετάζονται προκειμένου να προσδιοριστεί αν η Εταιρεία ελέγχει μια άλλη οικονομική οντότητα.

Η Εταιρεία αξιολογεί, επίσης, την ύπαρξη ελέγχου όταν δεν κατέχει πάνω από το 50% των δικαιωμάτων ψήφου, αλλά εκτίθεται ή έχει τα δικαιώματα σε κυμαινόμενες αποδόσεις από την συμμετοχή του στην οντότητα στην οποία έχει επενδύσει και έχει την δυνατότητα να μεταβάλει τις αποδόσεις αυτές μέσω της επιρροής της στην οντότητα αυτή. Ο δεδομένος έλεγχος μπορεί να προκύψει σε περιπτώσεις όπου το μέγεθος των δικαιωμάτων ψήφου της Εταιρείας σε σχέση με το μέγεθος και τη διασπορά των συμμετοχών των άλλων μετόχων δίνουν στην Εταιρεία τη δυνατότητα να μεταβάλει τις κυμαινόμενες αποδόσεις της οντότητας.

Οι επενδύσεις σε θυγατρικές εταιρείες αναφέρονται στην κατάσταση οικονομικής θέσης της Εταιρείας σε τιμή κτήσης μείον τα ποσά που διαγράφονται λόγω μόνιμης μείωσης της αξίας τους. Σε περίπτωση που η αξία μιας επένδυσης κρίνεται ότι έχει μόνιμα μειωθεί, το έλλειμμα μεταφέρεται στην κατάσταση αποτελεσμάτων και λοιπών συνολικών εσόδων.

Κατάσταση των σημαντικών θυγατρικών εταιρειών της Εταιρείας παρουσιάζεται στη Σημείωση 27 των οικονομικών καταστάσεων.

### Συναλλαγές και υπόλοιπα σε ξένο νόμισμα

Συναλλαγές σε ξένο νόμισμα καταχωρούνται στο νόμισμα λειτουργίας με βάση τις τιμές συναλλάγματος που ισχύουν την ημερομηνία της συναλλαγής. Συναλλαγματικά κέρδη και ζημιές που προκύπτουν από την εξόφληση τέτοιων συναλλαγών και από τη μετατροπή με τη συναλλαγματική ισοτιμία που ισχύει στο τέλος της χρήσεως χρηματικών περιουσιακών στοιχείων και υποχρεώσεων που είναι σε ξένα νομίσματα αναγνωρίζονται στα αποτελέσματα. Συναλλαγματικές διαφορές που προκύπτουν από μη χρηματικά στοιχεία, όπως μετοχικοί τίτλοι που ταξινομήθηκαν ως χρηματοοικονομικά περιουσιακά στοιχεία διαθέσιμα προς πώληση, καταχωρούνται στα λοιπά συνολικά έσοδα και στη συνέχεια συμπεριλαμβάνονται στο αποθεματικό εύλογης αξίας στα ίδια κεφάλαια.

### Αναγνώριση εισοδημάτων

Τα έσοδα επιμετρούνται στην εύλογη αξία του τιμήματος που εισπράχθηκε ή θα εισπραχθεί και αντιπροσωπεύουν ποσά εισπρακτέα για πωληθέντα εμπορεύματα και υπηρεσίες κατά την κανονική ροή της λειτουργίας της επιχείρησης, καθαρά από εκπτώσεις και φόρους που σχετίζονται με τις πωλήσεις. Τα έσοδα της Εταιρείας αναγνωρίζονται ως εξής:

#### • Πωλήσεις προϊόντων

Οι πωλήσεις προϊόντων αναγνωρίζονται όταν σημαντικοί κίνδυνοι και οφέλη ιδιοκτησίας των προϊόντων έχουν μεταφερθεί στον πελάτη. Αυτό γίνεται συνήθως όταν η Εταιρεία έχει πωλήσει ή παραδώσει τα προϊόντα στον πελάτη, ο πελάτης έχει αποδεχθεί τα προϊόντα και η αποπληρωμή των σχετικών εισπρακτέων ποσών είναι εύλογα εξασφαλισμένη.

#### • Παροχή υπηρεσιών

Οι πωλήσεις υπηρεσιών αναγνωρίζονται στην λογιστική περίοδο που προσφέρονται οι υπηρεσίες με αναφορά στην συμπλήρωση της συγκεκριμένης συναλλαγής υπολογισμένη με βάση τις υπηρεσίες που προσφέρθηκαν ως αναλογία των συνολικών υπηρεσιών που θα προσφερθούν.



## 2 Περίληψη σημαντικών λογιστικών αρχών - συνέχεια

### Αναγνώριση εισοδημάτων (συνέχεια)

#### • Εισόδημα από ενοίκια

Το εισόδημα από ενοίκια αναγνωρίζεται σύμφωνα με την αρχή των δεδουλευμένων εσόδων ανάλογα με την ουσία των σχετικών συμφωνιών.

#### • Έσοδα από τόκους

Πιστωτικοί τόκοι αναγνωρίζονται κατ' αναλογία χρόνου χρησιμοποιώντας τη μέθοδο του πραγματικού επιτοκίου.

### Ωφέληματα υπαλλήλων

Η Εταιρεία και οι υπάλληλοι της συνεισφέρουν στο Κυβερνητικό Ταμείο Κοινωνικών Ασφαλίσεων με βάση τους μισθούς των υπαλλήλων. Οι συνεισφορές της Εταιρείας διαγράφονται στη χρήση που σχετίζονται και περιλαμβάνονται στις παροχές προσωπικού. Η Εταιρεία δεν έχει οποιαδήποτε νομική ή τεκμαιρόμενη υποχρέωση για να πληρώσει επιπλέον συνεισφορές εάν το σχέδιο δεν κατέχει αρκετά περιουσιακά στοιχεία για να πληρώσει σε όλους τους υπαλλήλους τα ωφέληματα που αναλογούν στις υπηρεσίες τους κατά την διάρκεια του τρέχοντος και προηγούμενων ετών.

### Χρεώστες και προβλέψεις για επισφαλείς χρεώστες

Χρεώστες ανεπίδεκτοι εισπράξεων διαγράφονται και επιπλέον γίνεται πρόβλεψη για συγκεκριμένους επισφαλείς χρεώστες, όπου θεωρείται αναγκαίο. Δεν γίνεται οποιαδήποτε γενική πρόβλεψη για επισφαλείς χρεώστες. Οι εμπορικοί χρεώστες αναφέρονται μετά από το συμψηφισμό της ειδικής πρόνοιας για επισφαλείς χρεώστες όταν υπάρχει.

### Έσοδα / έξοδα χρηματοδότησης

Τα έσοδα χρηματοδότησης περιλαμβάνουν τόκους εισπρακτέους που υπολογίζονται με βάση την αρχή των δεδουλευμένων εσόδων ανάλογα με τα ποσά που καθίστανται εισπρακτέα.

Χρεωστικοί τόκοι και άλλα έξοδα δανεισμού διαγράφονται στα αποτελέσματα όπως πραγματοποιούνται.

### Ακίνητα, εγκαταστάσεις και εξοπλισμός

Τα ακίνητα, εγκαταστάσεις και εξοπλισμός παρουσιάζονται στην τιμή κόστους μείον συσσωρευμένες αποσβέσεις και οποιοσδήποτε συσσωρευμένος ζημιές απομείωσης. Το κόστος περιλαμβάνει έξοδα που έχουν άμεση σχέση με την απόκτηση του περιουσιακού στοιχείου.

Γίνεται πρόβλεψη για αποσβέσεις για να διαγραφεί το κόστος μείον η υπολογιζόμενη υπολειμματική αξία των εμπράγματων στοιχείων των ακινήτων, εγκαταστάσεων και εξοπλισμού με ισόποσες ετήσιες επιβαρύνσεις στο διάστημα της αναμενόμενης ωφέλιμης οικονομικής ζωής τους ως εξής:

|                            | %       |
|----------------------------|---------|
| Κτίρια                     | 4       |
| Μηχανήματα και εξοπλισμός  | 10      |
| Οχήματα                    | 20      |
| Έπιπλα, σκεύη & εξοπλισμός | 10 - 20 |

Δεν λογίζεται απόσβεση πάνω στη γη.

## 2 Περίληψη σημαντικών λογιστικών αρχών - συνέχεια

### Ακίνητα, εγκαταστάσεις και εξοπλισμός - συνέχεια

Οι μέθοδοι απόσβεσης, η αναμενόμενη ωφέλιμη οικονομική ζωή και η υπολογιζόμενη υπολειμματική αξία του κάθε στοιχείου των ακινήτων, εγκαταστάσεων και εξοπλισμού επανεξετάζονται κατά την ημερομηνία αναφοράς των λογαριασμών.

Δαπάνες για επιδιορθώσεις και συντήρηση ακινήτων, εγκαταστάσεων και εξοπλισμού χρεώνονται στο κέρδος ή ζημιά στο έτος που προκύπτουν. Δαπάνες για σημαντικές βελτιώσεις και ανακαινίσεις περιλαμβάνονται στην αξία του στοιχείου ενεργητικού όταν θεωρηθεί πιθανό ότι θα προκύψουν μελλοντικά οικονομικά οφέλη.

Κέρδη και ζημιές από διάθεση στοιχείων πάγιου ενεργητικού περιλαμβάνονται στα άλλα εισοδήματα στο κέρδος ή ζημιά. Ένα στοιχείο των ακινήτων, εγκαταστάσεων και εξοπλισμού διαγράφεται κατά τη διάθεση του ή όταν δεν αναμένεται να προκύψουν μελλοντικά οικονομικά οφέλη από την συνεχή χρήση του περιουσιακού στοιχείου.

### Λογισμικά προγράμματα

Δαπάνες που έχουν άμεση σχέση με ξεχωριστά λογισμικά προγράμματα που ανήκουν στην Εταιρεία και που αναμένεται ότι θα δημιουργήσουν οικονομικά οφέλη που θα υπερβαίνουν τις δαπάνες για περισσότερο από ένα έτος αναγνωρίζονται ως άυλα περιουσιακά στοιχεία. Μετέπειτα, τα λογισμικά προγράμματα παρουσιάζονται στο κόστος μείον συσσωρευμένες χρεολύσεις και μείον οποιαδήποτε συσσωρευμένη απομείωση στην αξία.

Δαπάνες που βελτιώνουν ή επεκτείνουν την απόδοση των λογισμικών προγραμμάτων πέραν από τις αρχικές προδιαγραφές κεφαλαιοποιούνται. Δαπάνες που σχετίζονται με τη συντήρηση λογισμικών προγραμμάτων χρεώνονται στα αποτελέσματα στο έτος που προκύπτουν. Τα λογισμικά προγράμματα αποσβένονται σύμφωνα με τη σταθερή μέθοδο σε περίοδο που δεν υπερβαίνει τα τρία έτη. Η απόσβεση αρχίζει όταν τα λογισμικά προγράμματα είναι διαθέσιμα προς χρήση και περιλαμβάνεται στο κόστος πωλήσεων, στα έξοδα διοίκησης ή στα έξοδα διάθεσης, αναλόγως της χρήσεως του περιουσιακού στοιχείου.

Ένα άυλο περιουσιακό στοιχείο διαγράφεται κατά τη διάθεση ή όταν δεν αναμένονται μελλοντικά οικονομικά οφέλη από τη χρήση ή τη διάθεση του. Κέρδη ή ζημιές που προκύπτουν από τη διαγραφή ενός άυλου περιουσιακού στοιχείου, υπολογίζονται ως η διαφορά των εισπράξεων των πωλήσεων και της λογιστικής αξίας του περιουσιακού στοιχείου και αναγνωρίζονται στα αποτελέσματα όταν το περιουσιακό στοιχείο διαγράφεται.

### Απομείωση αξίας ενσώματων και άυλων περιουσιακών στοιχείων (εκτός από υπεραξία)

Το υπόλοιπο της αξίας των περιουσιακών στοιχείων εξετάζεται στο τέλος του έτους για να προσδιοριστεί τυχόν ένδειξη ότι ένα πάγιο περιουσιακό στοιχείο τελεί υπό καθεστώς μόνιμης απομείωσης. Αν υπάρχει μια τέτοια ένδειξη τότε η ανακτήσιμη αξία ενός παγίου εκτιμάται για να προσδιοριστεί τυχόν ζημιά απομείωσης. Όπου δεν δημιουργούνται ταμειακές ροές από το πάγιο στοιχείο, ανεξάρτητες από άλλα στοιχεία ενεργητικού, η Εταιρεία υπολογίζει την ανακτήσιμη αξία της μονάδας δημιουργίας ταμειακών ροών που περιλαμβάνει το πάγιο στοιχείο.

## 2 Περίληψη σημαντικών λογιστικών αρχών - συνέχεια

### Απομείωση αξίας ενσώματων και άυλων περιουσιακών στοιχείων (εκτός από υπεραξία)

Ως αξία ανάκτησης αναγνωρίζεται η μεγαλύτερη μεταξύ της καθαρής αξίας πώλησης και της αξίας εν χρήσει. Καθαρή αξία πώλησης θεωρείται η εφικτή πρόσοδος από την πώληση ενός παγίου στα πλαίσια μίας αμφοτεροβαρούς συναλλαγής στην οποία τα μέρη έχουν πλήρη γνώση και προσχωρούν οικειοθελώς, μετά από την αφαίρεση κάθε πρόσθετου άμεσου κόστους διάθεσης του παγίου, ενώ αξία εν χρήσει είναι η παρούσα αξία των εκτιμώμενων μελλοντικών ταμειακών ροών που αναμένεται να πραγματοποιηθούν από τη συνεχή χρήση ενός παγίου και από τη διάθεση του στο τέλος της εκτιμώμενης ωφέλιμης ζωής του. Για τον υπολογισμό της αξίας εν χρήσει, οι εκτιμώμενες μελλοντικές ταμειακές ροές προεξοφλούνται στην παρούσα αξία τους με συντελεστή πριν τη φορολογία. Ο συντελεστής αυτός λαμβάνει υπόψη συγκεκριμένους κινδύνους σχετικά με το πάγιο στοιχείο σε περιπτώσεις όπου δεν έχουν γίνει οι σχετικές αναπροσαρμογές στις υπολογιζόμενες μελλοντικές ταμειακές ροές όπως και την αγορά επιτοκίων γενικότερα.

Όταν η ανακτήσιμη αξία του στοιχείου (ή της μονάδας δημιουργίας ταμειακών ροών) είναι χαμηλότερη από την αναπόσβεστη αξία, τότε η αναπόσβεστη αξία του στοιχείου (ή της μονάδας δημιουργίας ταμειακών ροών) μειώνεται στην ανακτήσιμη αξία. Η ζημιά απομείωσης αναγνωρίζεται ως έξοδο στα αποτελέσματα του έτους εκτός σε περίπτωση επανεκτιμημένων στοιχείων όπου η ζημιά απομείωσης θεωρείται σαν μείωση του ποσού επανεκτίμησης.

Όταν, μεταγενέστερα, μια ζημιά απομείωσης αναστραφεί, η λογιστική αξία του περιουσιακού στοιχείου (της μονάδας δημιουργίας ταμειακών ροών) αυξάνεται μέχρι την αναθεωρημένη εκτιμώμενη ανακτήσιμη αξία του, έτσι ώστε η αυξημένη λογιστική αξία να μην υπερβαίνει τη λογιστική αξία που θα είχε προσδιοριστεί αν δεν είχε αναγνωρισθεί καμία ζημιά απομείωσης της αξίας του περιουσιακού στοιχείου ( μονάδας δημιουργίας ταμειακών ροών) στα προηγούμενα έτη. Η αναστροφή της ζημιάς απομείωσης αναγνωρίζεται αμέσως στα αποτελέσματα, εκτός αν το περιουσιακό στοιχείο απεικονίζεται σε αναπροσαρμοσμένη αξία, οπότε στην περίπτωση αυτή η αναστροφή της ζημιάς απομείωσης αντιμετωπίζεται ως αύξηση αναπροσαρμογής.

### Αποθέματα

Τα αποθέματα αναφέρονται στην τιμή κόστους (βάση της μεθόδου της μέσης σταθμικής αξίας) ή στην καθαρή ρευστοποιήσιμη αξία, όποια από τις δύο είναι χαμηλότερη. Στον υπολογισμό του κόστους περιλαμβάνονται το κόστος αγοράς, τα έξοδα μεταφοράς των εμπορευμάτων στην αποθήκη και τα έξοδα εκτελώνισης. Η τιμή κόστους των έτοιμων προϊόντων περιλαμβάνει πρώτες ύλες, άμεσα εργατικά, άλλα άμεσα έξοδα και σχετικές δαπάνες παραγωγής (με βάση τη συνήθη παραγωγική δραστηριότητα). Η καθαρή ρευστοποιήσιμη αξία είναι η υπολογιζόμενη τιμή πώλησης στην οποία τα αποθέματα μπορούν να ρευστοποιηθούν κατά την ομαλή λειτουργία της επιχείρησης, μείον οι δαπάνες συμπλήρωσης και τα έξοδα πώλησης.

### Χρηματοοικονομικά μέσα

Τα χρηματοοικονομικά περιουσιακά στοιχεία και οι χρηματοοικονομικές υποχρεώσεις καταχωρούνται στην κατάσταση οικονομικής θέσης της Εταιρείας, από τη στιγμή που η Εταιρεία καθίσταται ένα μέρος εκ των συμβαλλομένων του χρηματοοικονομικού μέσου.

### Απαιτήσεις από εμπορικές δραστηριότητες

Οι εμπορικοί και άλλοι χρεώστες αρχικά επιμετρούνται στην δίκαιη αξία και μεταγενέστερα επιμετρούνται στο αποσβεσμένο κόστος με τη χρήση της μεθόδου του πραγματικού επιτοκίου. Το υπόλοιπο των εμπορικών και άλλων χρεωστών παρουσιάζεται αφού αφαιρεθούν οι προβλέψεις για επισφαλείς απαιτήσεις που τυχόν να προκύψουν από τη συνήθη διεξαγωγή των εργασιών. Πρόβλεψη για επισφαλείς απαιτήσεις γίνεται μόνο για χρεώστες που τα χρέη τους θεωρούνται αμφίβολης είσπραξης.

## 2 Περίληψη σημαντικών λογιστικών αρχών - συνέχεια

### Χρηματοοικονομικά μέσα - συνέχεια

#### Επενδύσεις

Οι επενδύσεις αναγνωρίζονται και διαγράφονται κατά την ημερομηνία της εμπορικής συναλλαγής όταν η αγορά ή η πώληση γίνεται βάση συμβολαίου του οποίου οι όροι απαιτούν παράδοση της επένδυσης μέσα στο καθιερωμένο από τη σχετιζόμενη αγορά χρονοδιάγραμμα, και αρχικά επιμετρώνται στην δίκαιη αξία τους, συμπεριλαμβανομένων και των άμεσων εξόδων που αποδίδονται στη συναλλαγή και ταξινομούνται ως ακολούθως:

- Χρηματοοικονομικά περιουσιακά διαθέσιμα προς πώληση

Χρηματοοικονομικά περιουσιακά διαθέσιμα προς πώληση είναι μη παράγωγα στοιχεία που είτε χαρακτηρίζονται ως διαθέσιμα προς πώληση είτε δεν κατατάσσονται ως (α) δάνεια και απαιτήσεις, (β) επενδύσεις που κατέχονται μέχρι τη λήξη ή (γ) χρηματοοικονομικά στοιχεία που αποτιμούνται σε δίκαιη αξία μέσω των αποτελεσμάτων.

Διαθέσιμα προς πώληση χρηματοοικονομικά στοιχεία είναι εκείνα που αποκτώνται για ένα ακαθόριστο χρονικό διάστημα και μπορεί να εκποιηθούν για να καλύψουν ανάγκες ρευστότητας, μεταβολές σε επιτόκια, τιμές συναλλάγματος ή άλλες μεταβολές σε αξίες.

Για διαθέσιμες προς πώληση επενδύσεις, τα κέρδη και οι ζημιές που προκύπτουν από μεταβολές στην εύλογη αξία αναγνωρίζονται απευθείας στα λοιπά συνολικά έσοδα και στη συνέχεια στα ίδια κεφάλαια εως ότου οι επενδύσεις διατεθούν ή αποφασισθεί ότι πρέπει να απομειωθούν, χρόνος κατά τον οποίο τα προηγούμενα συσσωρευμένα κέρδη ή ζημιές που είχαν αναγνωρισθεί στα ίδια κεφάλαια θα περιληφθούν στα αποτελέσματα της περιόδου.

Ζημιές απομείωσης αναγνωρισθείσες στα αποτελέσματα για συμμετοχικούς τίτλους ταξινομηθέντες ως διαθέσιμους προς πώληση μεταγενέστερα δεν αναστρέφονται μέσω αποτελεσμάτων. Ζημιές απομείωσης για ομόλογα ταξινομηθέντα ως διαθέσιμα προς πώληση αναγνωρισθείσες στα αποτελέσματα μεταγενέστερα αναστρέφονται εάν μια αύξηση στη δίκαιη αξία της επένδυσης μπορεί αντικειμενικά να σχετίζεται με ένα γεγονός που συνέβη μετά την αναγνώριση της ζημιάς απομείωσης.

Η δίκαιη αξία των επενδύσεων που διαπραγματεύονται σε μια ενεργή αγορά βασίζεται στη μεσοσταθμική τιμή κλεισίματος. Εάν η αγορά για ένα χρηματοοικονομικό περιουσιακό στοιχείο δεν είναι ενεργή, όπως επίσης και για μη εισηγμένες μετοχές, η Εταιρεία προσδιορίζει τη δίκαιη αξία χρησιμοποιώντας μεθόδους αποτίμησης.

Οι μέθοδοι αποτίμησης περιλαμβάνουν τη χρήση πρόσφατων συναλλαγών που έγιναν σε καθαρά εμπορική βάση, αναφορά σε παρόμοιους τίτλους και μεθόδους προεξοφλημένων ταμειακών ροών κάνοντας μέγιστη χρήση δεδομένων της αγοράς και ελάχιστη χρήση εσωτερικών δεδομένων της Εταιρείας.

Για μετοχές όπου η δίκαιη αξία δεν μπορεί να υπολογιστεί με αξιοπιστία, αναγνωρίζονται σε κόστος μείον οποιαδήποτε απομείωση στην αξία.

#### Ταμείο και ταμειακά ισοδύναμα

Το ταμείο και τα ταμειακά ισοδύναμα περιλαμβάνουν μετρητά και καταθέσεις όψεως και άλλες βραχυπρόθεσμες υψηλής ρευστότητας επενδύσεις οι οποίες είναι εύκολα μετατρέψιμες σε ένα γνωστό ποσό μετρητών και υπόκεινται σε ασήμαντο κίνδυνο μεταβολής στην αξία μείον τραπεζικές υπεραναλήψεις. Στην κατάσταση χρηματοοικονομικής θέσης, οι τραπεζικές υπεραναλήψεις περιλαμβάνονται στο δανεισμό, στις βραχυπρόθεσμες υποχρεώσεις.

#### Τραπεζικές καταθέσεις

Οι τραπεζικές καταθέσεις αποτελούνται από προθεσμιακές καταθέσεις οι οποίες φέρουν τόκους και η λήξη τους ξεπερνά τους τρεις μήνες.

**2 Περίληψη σημαντικών λογιστικών αρχών - συνέχεια**  
**Χρηματοοικονομικά μέσα - συνέχεια**

Υποχρεώσεις από εμπορικές δραστηριότητες

Οι υποχρεώσεις από εμπορικές δραστηριότητες παρουσιάζονται αρχικά στη δίκαιη αξία τους και μετέπειτα εκτιμούνται στο αποσβεσμένο κόστος με τη χρήση της μεθόδου του πραγματικού επιτοκίου.

**Μετοχικό κεφάλαιο**

Οι συνήθεις μετοχές ταξινομούνται ως ίδια κεφάλαια.

**Προβλέψεις**

Η Εταιρεία αναγνωρίζει προβλέψεις για δικαστικές, ενδεχόμενες ή άλλες υποχρεώσεις για γεγονότα που έχουν συμβεί όταν υπάρχει παρούσα υποχρέωση και είναι πιθανό να υπάρξει εκροή πόρων ή απώλεια οικονομικών ωφελημάτων της Εταιρείας για την ικανοποίηση των υποχρεώσεων και είναι δυνατή η βάσιμη εκτίμηση των υποχρεώσεων αυτών. Όταν η Εταιρεία αναμένει η πρόβλεψη να αποπληρωθεί, για παράδειγμα με βάση ένα ασφαλιστικό συμβόλαιο, η αποπληρωμή αναγνωρίζεται ως ξεχωριστό περιουσιακό στοιχείο μόνο όταν η αποπληρωμή είναι σχεδόν βέβαια.

**Συγκριτικά ποσά**

Όπου χρειάζεται τα συγκριτικά ποσά αναπροσαρμόζονται για να συνάδουν με τις μεταβολές στην παρουσίαση του τρέχοντος έτους.

Επαναταξινομήσεις

Οι επαναταξινομήσεις στην κατάσταση αποτελεσμάτων του έτους που έληξε στις 31 Δεκεμβρίου 2014, αφορούν παροχές προσωπικού ύψους €577 χιλ. οι οποίες έχουν επαναταξινομηθεί από την κατηγορία 'έξοδα διοίκησης' στις κατηγορίες 'έξοδα διάθεσης' κατά €509 χιλ. και 'κόστος πωλήσεων' κατά €68 χιλ.

Οι απεικονιζόμενες επαναταξινομήσεις εκφράζουν και επιδεικνύουν μια νέα δομή του προσωπικού και αλλαγές στα επιμερισμένα καθήκοντα σε όλα τα λειτουργικά επίπεδα. Οι αλλαγές έχουν υλοποιηθεί στα πλαίσια υιοθέτησης ενός νέου μοντέλου λειτουργικής δομής. Το Διοικητικό Συμβούλιο πιστεύει ότι οι επαναταξινομήσεις βοηθούν στην παρουσίαση της δίκαιης εικόνας των οικονομικών καταστάσεων της Εταιρείας, λαμβάνοντας υπόψη τη νέα λειτουργική δομή της Εταιρείας, τα νέα επιμερισμένα καθήκοντα του προσωπικού και τις τεχνολογικές αναβαθμίσεις.

Οι επαναταξινομήσεις δεν επηρεάζουν τα λειτουργικά αποτελέσματα του έτους που έληξε στις 31 Δεκεμβρίου 2014.

Περίληψη επαναταξινομήσεων

|                   | Ως οι<br>οικονομικές<br>καταστάσεις<br>του 2014 | Επαναταξι-<br>νομήσεις | Ως οι<br>οικονομικές<br>καταστάσεις<br>μετά τις<br>επαναταξινο-<br>μήσεις |
|-------------------|---|------------------------|---|
|                   | € χιλ.  | € χιλ.                 | € χιλ.  |
| Κόστος πωληθέντων | (1,499)   | (68)                   | (1,567)   |
| Έξοδα διοίκησης   | (1,517)   | 577                    | (940)   |
| Έξοδα διάθεσης    | (488)   | (509)                  | (997)   |
|                   |   | <u>          </u>      |   |
|                   |   | <u>          </u>      |   |
|                   |   | -                      |   |

### 3 Σημαντικές λογιστικές εκτιμήσεις και άσκηση κρίσης

Οι λογιστικοί υπολογισμοί και εκτιμήσεις αξιολογούνται σε συνεχή βάση και βασίζονται στην ιστορική εμπειρία και σε άλλους παράγοντες, συμπεριλαμβανομένων προσδοκιών σχετικά με μελλοντικά γεγονότα που πιστεύεται ότι είναι λογικά σύμφωνα με τις περιστάσεις.

Η Εταιρεία κάνει υπολογισμούς και παραδοχές σε σχέση με το μέλλον. Ως αποτέλεσμα οι λογιστικοί υπολογισμοί σπανίως ισούνται με τα πραγματικά αποτελέσματα. Οι υπολογισμοί και οι παραδοχές που πιθανόν να προκαλέσουν ουσιώδη αναπροσαρμογή στην λογιστική αξία περιουσιακών στοιχείων και υποχρεώσεων κατά την επόμενη οικονομική χρήση παρουσιάζονται πιο κάτω:

#### • Προβλέψεις για επισφαλείς απαιτήσεις

Η Εταιρεία εξετάζει αν υπάρχουν ενδείξεις αναφορικά με την πιθανότητα είσπραξης των οφειλόμενων ποσών από τους εμπορικούς και άλλους χρεώστες. Οι ενδείξεις στις οποίες βασίζεται η πρόβλεψη για επισφαλείς χρεώστες είναι το ιστορικό αποπληρωμής και η οικονομική κατάσταση του χρεώστη. Εάν υπάρχουν τέτοιες ενδείξεις, υπολογίζεται το ανακτήσιμο ποσό και δημιουργείται ανάλογη πρόβλεψη για επισφαλείς χρεώστες. Το ποσό της πρόβλεψης αναγνωρίζεται στα αποτελέσματα. Η αναθεώρηση του πιστωτικού κινδύνου είναι συνεχής και η μεθοδολογία και οι υποθέσεις για υπολογισμό της πρόβλεψης επισφαλών χρεωστών εξετάζονται σε τακτά χρονικά διαστήματα και αναπροσαρμόζονται ανάλογα.

#### • Προβλέψεις για πεπαλαιωμένα και βραδυκίνητα αποθέματα

Η Εταιρεία εξετάζει κατά πόσο υπάρχουν ενδείξεις αναφορικά με την ικανότητα πώλησης των προϊόντων και την ανάλογη αξία τους στην περίπτωση πώλησης. Η πρόβλεψη για τα αποθέματα βασίζεται στην προηγούμενη πείρα της διοίκησης, βάσει της οποίας γίνεται πρόβλεψη λαμβάνοντας υπόψη τόσο την αξία των αποθεμάτων, όσο και την κίνηση και αποθηκευμένη ποσότητα που υπάρχει σε κάθε κατηγορία. Το ποσό της πρόβλεψης αναγνωρίζεται στα αποτελέσματα. Η αναθεώρηση της αξίας των αποθεμάτων είναι συνεχής και η μεθοδολογία και οι υποθέσεις για υπολογισμό της πρόβλεψης αποθεμάτων εξετάζονται σε τακτά χρονικά διαστήματα και αναπροσαρμόζονται ανάλογα.

#### • Φορολογία

Για τον προσδιορισμό της πρόβλεψης για εταιρικό φόρο απαιτούνται σημαντικές εκτιμήσεις. Για συγκεκριμένες συναλλαγές και υπολογισμούς, ο προσδιορισμός της τελικής φορολογίας είναι αβέβαιος κατά τη συνήθη πορεία των εργασιών. Η Εταιρεία αναγνωρίζει υποχρεώσεις για προβλεπόμενα φορολογικά ζητήματα με βάση υπολογισμούς για το κατά πόσο θα προκύψει επιπρόσθετη φορολογία. Όπου το τελικό φορολογικό αποτέλεσμα αυτών των ζητημάτων διαφέρει από το ποσό που έχει αρχικά αναγνωρισθεί, οι διαφορές επηρεάζουν την πρόβλεψη για εταιρικό φόρο και αναβαλλόμενη φορολογία στη χρήση που έγινε ο προσδιορισμός της τελικής φορολογίας.

#### • Απομείωση αξίας των επενδύσεων σε θυγατρικές

Η Εταιρεία αξιολογεί περιοδικά τη δυνατότητα ανάκτησης των επενδύσεων σε θυγατρικές όποτε υπάρχουν δείκτες απομείωσης. Οι δείκτες απομείωσης αξίας περιλαμβάνουν παράγοντες, όπως μείωση των εσόδων, των κερδών ή των ταμειακών ροών ή δυσμενείς μεταβολές στην οικονομική ή πολιτική σταθερότητα μιας συγκεκριμένης χώρας, που μπορεί να δείχνουν ότι η λογιστική αξία των περιουσιακών στοιχείων μπορεί να μην είναι ανακτήσιμη. Αν τα γεγονότα και οι συνθήκες δείχνουν ότι η αξία των επενδύσεων σε θυγατρικές μπορεί να έχει απομειωθεί, οι αναγνωρίσιμες μελλοντικές ταμειακές ροές που συνδέονται με τις εν λόγω θυγατρικές συγκρίνονται με τις λογιστικές αξίες τους για να καθορίσουν εάν η υποτίμηση στην εύλογη αξία τους είναι απαραίτητη.

**3 Σημαντικές λογιστικές εκτιμήσεις και άσκηση κρίσης - συνέχεια**

• **Απομείωση μη-χρηματοοικονομικών περιουσιακών στοιχείων**

Ο έλεγχος για απομείωσης διεξάγεται με την προεξόφληση των μελλοντικών ταμειακών ροών που αναμένεται να προκύψουν από τη χρήση των μη-χρηματοοικονομικών περιουσιακών στοιχείων, χρησιμοποιώντας ένα προεξοφλητικό επιτόκιο που αντανακλά τις παρούσες εκτιμήσεις της αγοράς και τους κινδύνους που σχετίζονται με το περιουσιακό στοιχείο. Όταν δεν είναι δυνατό να εκτιμηθεί η ανακτήσιμη αξία ενός επί μέρους περιουσιακού στοιχείου, η Εταιρεία εκτιμά την ανακτήσιμη αξία της μονάδας δημιουργίας ταμειακών ροών στην οποία ανήκει το περιουσιακό στοιχείο.

|  | 2015<br>€        | 2014<br>€        |
|--|------------------|------------------|
| <b>4 Κύκλος εργασιών</b>   |                  |                  |
| Πωλήσεις έτοιμων προϊόντων   | 2,648,200        | 2,974,001        |
| Παροχή υπηρεσιών   | 3,646            | 1,670            |
|  | <u>2,651,846</u> | <u>2,975,671</u> |
| <b>5 Άλλα έσοδα</b>  |                  |                  |
| Εισόδημα από υπηρεσίες έναντι τρίτων   | 1,751            | 1,002            |
| Κέρδος από πώληση ακινήτων, εγκαταστάσεων και εξοπλισμού   | 9,669            | 1,176            |
| Διάφορα άλλα έσοδα εκμετάλλευσης   | 9,014            | -                |
| Ενοίκια εισπρακτέα   | 81,000           | 81,000           |
| Εκπτώσεις ληφθείσες  | 7,128            | 1,964            |
|  | <u>108,562</u>   | <u>85,142</u>    |
| <b>6 Λειτουργικά αποτελέσματα</b>  |                  |                  |
| Τα λειτουργικά αποτελέσματα αναφέρονται μετά τη χρέωση των πιο κάτω κονδυλίων:                     |                  |                  |
| Αποσβέσεις και χρεολύσεις  | 389,796          | 425,156          |
| Κόστος προσωπικού συμπεριλαμβανομένων και των Συμβούλων υπό την εκτελεστική τους ιδιότητα (Σημ. 9) | 981,771          | 946,305          |
| Αμοιβή ελεγκτών για τον υποχρεωτικό έλεγχο των ετήσιων οικονομικών καταστάσεων – τρέχοντος έτους   | 20,000           | 19,000           |
| Αμοιβή ελεγκτών για τον υποχρεωτικό έλεγχο των ετήσιων οικονομικών καταστάσεων – προηγούμενων ετών | 11,500           | (9,000)          |
| Προβλέψεις για επισφαλείς χρεώστες   | 55,929           | 34,290           |
|  | <u>1,463,006</u> | <u>1,435,751</u> |
| <b>7 Λοιπά έξοδα</b>   |                  |                  |
| Απομείωση αξίας ακινήτων, εγκαταστάσεων και εξοπλισμού   | -                | 69,541           |
|  | <u>-</u>         | <u>69,541</u>    |

|                                       | 2015<br>€      | 2014<br>€       |
|---------------------------------------|----------------|-----------------|
| <b>8 Έξοδα / έσοδα χρηματοδότησης</b> |                |                 |
| Έξοδα χρηματοδότησης                  |                |                 |
| Τόκοι πληρωτέοι                       |                |                 |
| Τόκοι πληρωτέοι                       | -              | (106)           |
| Άλλα έξοδα χρηματοδότησης             | (5,703)        | (10,468)        |
| <b>Σύνολο εξόδων χρηματοδότησης</b>   | <b>(5,703)</b> | <b>(10,574)</b> |
| Έσοδα χρηματοδότησης                  |                |                 |
| Τόκοι εισπρακτέοι                     | 2,395          | 27,256          |
| <b>Σύνολο εσόδων χρηματοδότησης</b>   | <b>2,395</b>   | <b>27,256</b>   |
| <b>9 Κόστος προσωπικού</b>            |                |                 |
| Μισθοί και ημερομίσθια                | 885,110        | 849,327         |
| Κοινωνικές ασφάλισεις και άλλα ταμεία | 82,847         | 81,462          |
| Ταμείο κοινωνικής συνοχής             | 13,814         | 15,516          |
|                                       | <b>981,771</b> | <b>946,305</b>  |

Ο μέσος όρος αριθμού υπαλλήλων (συμπεριλαμβανομένων και των συμβούλων υπό την εκτελεστική τους ιδιότητα) που εργοδοτούσε η Εταιρεία κατά τη διάρκεια του έτους που έληξε στις 31 Δεκεμβρίου 2015 ήταν 36 (2014: 39).

**10 Φορολογία**

|                              |          |              |
|------------------------------|----------|--------------|
| Αμυντική εισφορά για το έτος | -        | 8,177        |
|                              | <b>-</b> | <b>8,177</b> |

Συμφιλίωση φορολογίας με βάση το φορολογητέο εισόδημα και φορολογίας με βάση το λογιστικό κέρδος του έτους:

|  |           |              |
|--|-----------|--------------|
| Κέρδος / ( Ζημιά) πριν τη φορολογία                            | (539,042) | (496,108)    |
| Φορολογία βάση τους φορολογικούς συντελεστές                   | (67,380)  | (62,014)     |
| Φορολογική επίδραση εξόδων που δεν εκπίπτουν                   | 75,746    | 75,746       |
| Φορολογική επίδραση εκπτώσεων και εσόδων που δεν φορολογούνται | (21,972)  | (58,826)     |
| Φορολογική επίδραση ζημιών προηγούμενων ετών                   | 13,606    | 216          |
| Φορολογική επίδραση ζημιάς έτους                               | -         | 44,878       |
| Αμυντική εισφορά για το έτος                                   | -         | 8,177        |
| <b>Φορολογία</b>   | <b>-</b>  | <b>8,177</b> |

Ο συντελεστής εταιρικού φόρου είναι 12,5%. Επιπρόσθετα, το 75% των μεικτών ενοικίων που εισπράττει η Εταιρεία υπόκεινται σε αμυντική εισφορά με συντελεστή 3%.

Κάτω από ορισμένες προϋποθέσεις τόκοι εισπρακτέοι μπορεί να υπόκεινται σε αμυντική εισφορά με ποσοστό 30% (15% μέχρι τις 29 Απριλίου 2013). Σε τέτοιες περιπτώσεις οι τόκοι αυτοί εξαιρούνται από εταιρικό φόρο. Σε ορισμένες περιπτώσεις μερίσματα από το εξωτερικό μπορεί να υπόκεινται σε αμυντική εισφορά με ποσοστό 20% για τα έτη 2012 και 2013 και 17% για το 2014 και μετά.



Σημειώσεις στις οικονομικές καταστάσεις  
Για το έτος που έληξε στις 31 Δεκεμβρίου 2015

11 Ακίνητα, εγκαταστάσεις και εξοπλισμός

| Κόστος                       | Γη      |   | Κτίρια    |   | Μηχανήματα και εξοπλισμός |   | Οχήματα  |   | Έπιπλα, σκεύη & εξοπλισμός |   | Σύνολο    |   |
|------------------------------|---------|---|-----------|---|---------------------------|---|----------|---|----------------------------|---|-----------|---|
|                              | €       |   | €         |   | €                         |   | €        |   | €                          |   | €         |   |
| 01 Ιανουαρίου 2014           | 255,744 | - | 5,929,487 | - | 998,260                   | - | 303,746  | - | 1,163,815                  | - | 8,651,052 | - |
| Προσθήκες                    | -       | - | 38,535    | - | 40,224                    | - | -        | - | 99,168                     | - | 177,927   | - |
| Πωλήσεις                     | -       | - | -         | - | (250)                     | - | (21,436) | - | -                          | - | (21,686)  | - |
| 31 Δεκεμβρίου 2014           | 255,744 | - | 5,968,022 | - | 1,038,234                 | - | 282,310  | - | 1,262,983                  | - | 8,807,293 | - |
| 01 Ιανουαρίου 2015           | 255,744 | - | 5,968,022 | - | 1,038,234                 | - | 282,310  | - | 1,262,983                  | - | 8,807,293 | - |
| Προσθήκες                    | -       | - | 36,771    | - | 3,949                     | - | 41,199   | - | 46,903                     | - | 128,822   | - |
| Πωλήσεις                     | -       | - | -         | - | (68,098)                  | - | (24,806) | - | -                          | - | (92,904)  | - |
| 31 Δεκεμβρίου 2015           | 255,744 | - | 6,004,793 | - | 974,085                   | - | 298,703  | - | 1,309,886                  | - | 8,843,211 | - |
| <b>Αποσβέσεις</b>            |         |   |           |   |                           |   |          |   |                            |   |           |   |
| 01 Ιανουαρίου 2014           | -       | - | 2,284,604 | - | 826,689                   | - | 199,145  | - | 900,621                    | - | 4,211,059 | - |
| Αποσβέσεις                   | -       | - | 232,042   | - | 72,451                    | - | 15,926   | - | 95,030                     | - | 415,449   | - |
| Πωλήσεις                     | -       | - | -         | - | (250)                     | - | (21,436) | - | -                          | - | (21,686)  | - |
| Απομείωση                    | -       | - | -         | - | -                         | - | 69,541   | - | -                          | - | 69,541    | - |
| 31 Δεκεμβρίου 2014           | -       | - | 2,516,646 | - | 898,890                   | - | 263,176  | - | 995,651                    | - | 4,674,363 | - |
| 01 Ιανουαρίου 2015           | -       | - | 2,516,646 | - | 898,890                   | - | 263,176  | - | 995,651                    | - | 4,674,363 | - |
| Αποσβέσεις                   | -       | - | 239,423   | - | 27,521                    | - | 24,169   | - | 75,824                     | - | 366,937   | - |
| Πωλήσεις                     | -       | - | -         | - | (47,643)                  | - | (24,806) | - | -                          | - | (72,449)  | - |
| 31 Δεκεμβρίου 2015           | -       | - | 2,756,069 | - | 878,768                   | - | 262,539  | - | 1,071,475                  | - | 4,968,851 | - |
| <b>Καθαρή λογιστική αξία</b> |         |   |           |   |                           |   |          |   |                            |   |           |   |
| 31 Δεκεμβρίου 2014           | 255,744 | - | 3,451,376 | - | 139,344                   | - | 19,134   | - | 267,332                    | - | 4,132,930 | - |
| 31 Δεκεμβρίου 2015           | 255,744 | - | 3,248,724 | - | 95,317                    | - | 36,164   | - | 238,411                    | - | 3,874,360 | - |

Το Διοικητικό Συμβούλιο της Εταιρείας θεωρεί ότι δεν υπάρχει οποιαδήποτε ένδειξη για απομείωση στην δίκαιη αξία των ακινήτων, εγκαταστάσεων και εξοπλισμού για το έτος που έληξε στις 31 Δεκεμβρίου 2015.

**Rolandos Enterprises Public Limited**  
**Σημειώσεις στις οικονομικές καταστάσεις**  
**Για το έτος που έληξε στις 31 Δεκεμβρίου 2015**

|  | 2015           | 2014             |
|--|----------------|------------------|
|  | €              | €                |
| <b>12 Άυλα περιουσιακά στοιχεία</b>  |                |                  |
| Κόστος   |                |                  |
| Λογισμικά προγράμματα  |                |                  |
| Προσθήκες  | 87,590         | -                |
| <b>31 Δεκεμβρίου</b>   | <u>87,590</u>  | <u>-</u>         |
| Λοιπά στοιχεία άυλου ενεργητικού   |                |                  |
| 01 Ιανουαρίου  | 29,150         | 29,150           |
| <b>31 Δεκεμβρίου</b>   | <u>29,150</u>  | <u>29,150</u>    |
| <b>Σύνολο κόστους</b>  | <u>116,740</u> | <u>29,150</u>    |
| Χρεωλύσεις   |                |                  |
| Λογισμικά προγράμματα  |                |                  |
| Αποσβέσεις   | 17,206         | -                |
| <b>31 Δεκεμβρίου</b>   | <u>17,206</u>  | <u>-</u>         |
| Λοιπά στοιχεία άυλου ενεργητικού   |                |                  |
| 01 Ιανουαρίου  | 23,497         | 13,790           |
| Αποσβέσεις   | 5,653          | 9,707            |
| <b>31 Δεκεμβρίου</b>   | <u>29,150</u>  | <u>23,497</u>    |
| <b>Σύνολο συσσωρευμένων χρεωλύσεων</b>   | <u>46,356</u>  | <u>23,497</u>    |
| Καθαρή λογιστική αξία την 31 Δεκεμβρίου  |                |                  |
| Λογισμικά  | 70,384         | -                |
| Άλλα άυλα περιουσιακά στοιχεία   | -              | 5,653            |
|  | <u>70,384</u>  | <u>5,653</u>     |
| <b>13 Αποθέματα</b>  |                |                  |
| Έτοιμα προϊόντα  | 231,246        | 335,024          |
| Πρώτες ύλες  | 100,824        | 185,470          |
| Υλικά συσκευασίας  | 311,644        | 481,498          |
|  | <u>643,714</u> | <u>1,001,992</u> |
| <p>Τα αποθέματα παρουσιάζονται στο χαμηλότερο του κόστους ή της καθαρής πραγματοποιήσιμης αξίας τους.<br/>           Κατά την διάρκεια του έτους η Εταιρεία αναγνώρισε ζημιά ύψους €189,280 (2014:€148,498) για την απομείωση των αποθεμάτων στην καθαρή ρευστοποιήσιμη αξία.<br/>           Το κόστος πωληθέντων προϊόντων το οποίο αναγνωρίστηκε ως έξοδο και συμπεριλήφθηκε ως «κόστος πωλήσεων» ανέρχεται σε €1,149,577 (2014:€1,566,554).</p> |                |                  |
| <b>14 Εμπορικά εισπρακτέα</b>  |                |                  |
| Εμπορικά εισπρακτέα από συγγενικές εταιρείες (Σημ. 25)   | 30,699         | 30,699           |
| Εμπορικά εισπρακτέα  | 1,037,675      | 1,038,595        |
| Πρόβλεψη για επισφαλείς χρεώσεις   | (545,661)      | (489,732)        |
|  | <u>522,713</u> | <u>579,562</u>   |

**Rolandos Enterprises Public Limited**  
**Σημειώσεις στις οικονομικές καταστάσεις**  
**Για το έτος που έληξε στις 31 Δεκεμβρίου 2015**

|   | 2015           | 2014           |
|---|----------------|----------------|
|   | €              | €              |
| <b>14 Εμπορικά εισπρακτέα - συνέχεια</b>          |                |                |
| <b>Μεταβολή πρόβλεψης για επισφαλείς χρεώστες</b> |                |                |
| Αρχικό υπόλοιπο                                   | 489,732        | 458,732        |
| Πρόνοια που αναγνωρίστηκε για επισφαλείς χρεώστες | 55,929         | 31,000         |
|   | <u>545,661</u> | <u>489,732</u> |

Οι συγκεντρώσεις πιστωτικού κινδύνου σε σχέση με ποσά που οφείλονται από πελάτες είναι περιορισμένες εκτός από τα υπόλοιπα 7 πελατών που ανέρχονται στο ποσό ύψους €478,409 τα οποία υπερβαίνουν το 5% του συνόλου των εμπορικών χρεωστών (2014: υπόλοιπα 6 συγκεκριμένων πελατών που ανέρχονται στο ποσό ύψους €445,877). Η ιστορική εμπειρία της Εταιρείας στην είσπραξη εισπρακτέων ποσών είναι εντός πλαισίων των προβλέψεων που καταχωρήθηκαν στα βιβλία. Λόγω αυτών των παραγόντων, η Διεύθυνση πιστεύει ότι δεν υπάρχει πρόσθετος κίνδυνος πέραν των ποσών που προβλέφθηκαν για ζημιές από είσπραξη των εμπορικών εισπρακτέων της Εταιρείας. Στους χρεώστες εμπορίου συμπεριλαμβάνονται συγκεκριμένοι χρεώστες ύψους €83,229 (2014 €239,031) το υπόλοιπα των οποίων είναι ληξιπρόθεσμα αλλά δεν έχουν απομειωθεί κατά την ημερομηνία αναφοράς και για το οποία η Εταιρεία δεν έχει καταχωρήσει πρόνοια εφόσον δεν υπάρχει σημαντική μεταβολή στην πιστωτική αξιοπιστία των χρεωστών αυτών και ακόμη θεωρούνται εισπρακτέοι.

Χρονολογική ανάλυση ληξιπρόθεσμων αλλά όχι απομειωμένων:

|                      | 2015          | 2014           |
|----------------------|---------------|----------------|
|                      | €             | €              |
| 46 - 130 ημέρες      | 43,304        | 108,653        |
| Πέραν των 130 ημερών | 39,925        | 130,378        |
|                      | <u>83,229</u> | <u>239,031</u> |

Η εύλογη αξία των εμπορικών και άλλων εισπρακτέων και προπληρωμών προσεγγίζει την λογιστική τους αξία κατά την ημερομηνία αναφοράς.

Η Εταιρεία αναγνώρισε ζημιά που ανέρχεται σε €0 (2014: €3,290) για διαγραφή επισφαλών χρεωστών κατά τη διάρκεια της χρήσεως που έληξε στις 31 Δεκεμβρίου 2015.

Η Εταιρεία αναγνώρισε ζημιά που ανέρχεται σε €55,929 (2014: €31,000) για την απομείωση των εμπορικών εισπρακτέων κατά τη διάρκεια της χρήσεως που έληξε στις 31 Δεκεμβρίου 2015. Η ζημιά περιλαμβάνεται στα έξοδα διάθεσης στα αποτελέσματα.

Η Εταιρεία δεν κατέχει οποιεσδήποτε εξασφαλίσεις σχετικά με τα εμπορικά εισπρακτέα.

Η έκθεση της Εταιρείας σε πιστωτικό κίνδυνο αναφορικά με εμπορικές και λοιπές απαιτήσεις γνωστοποιείται στη σημείωση 29 των οικονομικών καταστάσεων.

|  |                |                |
|--|----------------|----------------|
| <b>15 Λοιπά εισπρακτέα και προπληρωμές</b> |                |                |
| Φ.Π.Α. εισπρακτέος                         | 60,503         |                |
| Προκαταβολές προσωπικού                    | 1,301          | 8,571          |
| Προκαταβολές σε προμηθευτές                | 74,464         | 112,571        |
| Άλλα εισπρακτέα                            | 3,236          | 54,220         |
|  | <u>139,504</u> | <u>175,362</u> |

|                              |                |                |
|------------------------------|----------------|----------------|
| <b>16 Επιστρεπτέοι φόροι</b> |                |                |
| Εταιρικός φόρος              | 104,420        | 104,027        |
|                              | <u>104,420</u> | <u>104,027</u> |

**Rolandos Enterprises Public Limited**

Σημειώσεις στις οικονομικές καταστάσεις

Για το έτος που έληξε στις 31 Δεκεμβρίου 2015

|   | 2015<br>€         | 2014<br>€         |
|---|-------------------|-------------------|
| <b>17 Τραπεζικές καταθέσεις</b>   |                   |                   |
| Σύνολο τραπεζικών καταθέσεων  | -                 | 35,848            |
| Κυκλοφορούν μέρος   | -                 | 35,848            |
| <p>Η έκθεση της Εταιρείας σε πιστωτικό κίνδυνο και κίνδυνο επιτοκίου αναφορικά με τις τραπεζικές καταθέσεις γνωστοποιείται στη σημείωση 29 των οικονομικών καταστάσεων.</p>       |                   |                   |
| <b>18 Μετρητά και αντίστοιχα μετρητών</b>   |                   |                   |
| Μετρητά στο ταμείο  | 29,859            | 687,169           |
| Μετρητά στις τράπεζες   | 5,387,592         | 3,273,200         |
| Παρατράβηγμα τραπεζών (Σημ.26)  | (19,659)          | (9,553)           |
|   | <u>5,397,792</u>  | <u>3,950,816</u>  |
| <p>Η έκθεση της Εταιρείας σε πιστωτικό κίνδυνο και κίνδυνο επιτοκίου αναφορικά με μετρητά και αντίστοιχα μετρητών γνωστοποιείται στη σημείωση 29 των οικονομικών καταστάσεων.</p> |                   |                   |
| <b>19 Μετοχικό κεφάλαιο</b>   |                   |                   |
| <b>Εγκεκριμένο</b>  |                   |                   |
| 200,000,000 συνήθεις μετοχές προς €0.17 έκαστη  | <u>34,000,000</u> | <u>34,000,000</u> |
| <b>Το εγκεκριμένο, εκδομένο και πλήρως εξοφλημένο κεφάλαιο της Εταιρείας ήταν:</b>  |                   |                   |
| 01 Ιανουαρίου - 54,166,636 συνήθεις μετοχές προς €0.17 έκαστη   | <u>9,208,328</u>  | <u>9,208,328</u>  |
| 31 Δεκεμβρίου - 54,166,636 συνήθεις μετοχές προς €0.17 έκαστη   | <u>9,208,328</u>  | <u>9,208,328</u>  |
| <b>20 Εμπορικά και άλλα πληρωτέα</b>  |                   |                   |
| Εμπορικά πληρωτέα σε συγγενικές εταιρείες (Σημ.25)  | 1,197,645         | -                 |
| Εμπορικοί πιστωτές  | 314,428           | 207,074           |
| Προκαταβολές πελατών  | 9,125             | -                 |
|   | <u>1,521,198</u>  | <u>207,074</u>    |
| <p>Η εύλογη αξία των εμπορικών και άλλων πληρωτέων προσεγγίζει την λογιστική τους αξία κατά την ημερομηνία του ισολογισμού.</p>   |                   |                   |
| <b>21 Βραχυπρόθεσμες προβλέψεις</b>   |                   |                   |
| Οφειλές σε κοινωνικές ασφαλίσσεις   | 24,488            | 33,752            |
| Φόροι πληρωτέοι (Φ.Π.Α., Φόροι από μισθούς, κ.τ.λ.)   | 31,743            | 25,111            |
| Οφειλόμενα έξοδα  | 37,490            | 35,834            |
|   | <u>93,721</u>     | <u>94,697</u>     |
| <b>22 Τρέχουσες φορολογικές υποχρεώσεις</b>   |                   |                   |
| Έκτακτη εισφορά για την άμυνα   | 15,755            | 23,164            |
|   | <u>15,755</u>     | <u>23,164</u>     |

## Rolandos Enterprises Public Limited

Σημειώσεις στις οικονομικές καταστάσεις

Για το έτος που έληξε στις 31 Δεκεμβρίου 2015

### 23 Συμμετοχή συμβούλων στο κεφάλαιο της Εταιρείας

|                  | 31 Δεκεμβρίου<br>2015<br>% | 21 Απριλίου<br>2014<br>% |
|------------------|----------------------------|--------------------------|
| Ρολάνδος Λοΐζου  | 83.40                      | 83.40                    |
| Γιόλα Λοΐζου     | 0.09                       | 0.09                     |
| Ανδρέας Λοΐζου   | 0.00                       | 0.00                     |
| Ζώη Λοΐζου       | 0.00                       | 0.00                     |
| Μιχάλης Τυρίμος  | 0.00                       | 0.00                     |
| Γιώργος Πετρίδης | 0.00                       | 0.00                     |

Η συμμετοχή της κυρίας Γιόλας Λοΐζου αφορά έμμεση συμμετοχή (50,179 μετοχές).

### 24 Μέτοχοι που κατέχουν πέραν του 5% του κεφαλαίου της Εταιρείας

|  | 31 Δεκεμβρίου<br>2015<br>% | 21 Απριλίου<br>2014<br>% |
|--|----------------------------|--------------------------|
| Ρολάνδος Λοΐζου                              | 83.50                      | 83.50                    |
| Άλκης Χατζήκυριακος (Frou-Frou Biscuits) LTD | 10.45                      | 10.45                    |

Το ποσοστό του κ. Ρολάνδου Λοΐζου περιλαμβάνεται η έμμεση συμμετοχή που προκύπτει μέσω της έμμεσης συμμετοχής της συζύγου του κας Γιόλας Λοΐζου.

Στο ποσοστό της Alkis Hadjikyriakos (Frou-Frou Biscuits) Ltd περιλαμβάνεται το ποσοστό που κατέχει η Frou-Frou Investment Limited και ο κύριος Μιχάλης Χατζήκυριακος, κύριος μέτοχος και διευθυντής της εταιρείας Alkis Hadjikyriakos (Frou-Frou Biscuits) Ltd.

### 25 Συναλλαγές με συγγενικά μέρη

Η Εταιρεία είχε τις ακόλουθες συναλλαγές με συγγενικά μέρη:

|  | 2015<br>€      | 2014<br>€      |
|--|----------------|----------------|
| <b>α. Αμοιβή συμβούλων</b>   |                |                |
| Η αμοιβή των συμβούλων και άλλων σημαντικών μελών της Διεύθυνσης ήταν ως εξής: |                |                |
| Δικαιώματα συμβούλων   | 510            | 680            |
| Αμοιβή συμβούλων υπό εκτελεστική ιδιότητα                                      | 263,970        | 229,353        |
| Συνεισφορές εργοδότη   | 21,596         | 23,712         |
|  | <b>286,076</b> | <b>253,745</b> |

Ανάλυση αμοιβών των συμβούλων του Διοικητικού Συμβουλίου:

|                 | 2015<br>€      | 2015<br>€     | 2015<br>€            | 2014<br>€      | 2014<br>€     | 2014<br>€            |
|-----------------|----------------|---------------|----------------------|----------------|---------------|----------------------|
| Εκτελεστικοί    | Μισθοί         | Φιλοδώρημα    | Συνεισφορές εργοδότη | Μισθοί         | Φιλοδώρημα    | Συνεισφορές εργοδότη |
| Ανδρέας Λοΐζου  | 61,800         | 4,980         | 5,233                | 27,673         | 4,150         | 3,366                |
| Γιόλα Λοΐζου    | 101,650        | 9,000         | 8,487                | 88,450         | 6,000         | 7,855                |
| Ζώη Λοΐζου      | 38,700         | 3,860         | 4,857                | 47,220         | 3,860         | 6,444                |
| Ρολάνδος Λοΐζου | 40,680         | 3,300         | 3,019                | 48,000         | 4,000         | 6,047                |
|                 | <b>242,830</b> | <b>21,140</b> | <b>21,596</b>        | <b>211,343</b> | <b>18,010</b> | <b>23,712</b>        |

## Rolandos Enterprises Public Limited

Σημειώσεις στις οικονομικές καταστάσεις

Για το έτος που έληξε στις 31 Δεκεμβρίου 2015

### 25 Συναλλαγές με συγγενικά μέρη - συνέχεια

|   | 2015       | 2014       |
|---|------------|------------|
|   | €          | €          |
| Αμοιβές για υπηρεσίες ως μέλη του Διοικητικού Συμβουλίου: |            |            |
| <b>Εκτελεστικοί</b>                                       |            |            |
| Ανδρέας Λοΐζου  | -          | -          |
| Γιόλα Λοΐζου  | -          | -          |
| Ζώη Λοΐζου  | -          | -          |
| Ρολάνδος Λοΐζου   | -          | -          |
| <b>Μη Εκτελεστικοί</b>                                    |            |            |
| Γώργος Πετρίδης   | -          | 680        |
| Μιχάλης Τυρίμος   | 510        | -          |
|   | <u>510</u> | <u>680</u> |

|  | 2015    | 2015       | 2015                 | 2014    | 2014       | 2014                 |
|--|---------|------------|----------------------|---------|------------|----------------------|
|  | €       | €          | €                    | €       | €          | €                    |
|  | Μισθοί  | Φιλοδώρημα | Συνεισφορές εργοδότη | Μισθοί  | Φιλοδώρημα | Συνεισφορές εργοδότη |
| <b>β. Αμοιβή συνδεδεμένων προσώπων</b> |         |            |                      |         |            |                      |
| Άλλα συνδεδεμένα πρόσωπα               | 122,199 | 6,250      | 14,366               | 143,400 | 6,951      | 15,699               |

### γ. Εισπρακτέα ποσά από συγγενικές εταιρείες

| Όνομα                      | 2015            |                       |          |        | 2014          |               |
|----------------------------|-----------------|-----------------------|----------|--------|---------------|---------------|
|                            | Φύση συναλλαγών | Χρεώσεις προς / (από) | Πωλήσεις | Αγορές | Υπόλοιπο      | Υπόλοιπο      |
| Today's Woman Cosmetic Ltd | Αδρανής         | 0                     | 0        | 0      | 30,699        | 30,699        |
|                            |                 |                       |          |        | <u>30,699</u> | <u>30,699</u> |

Έχει γίνει πρόβλεψη για απομείωση του πιο πάνω ποσού. Η ζημιά περιλαμβάνεται στα έξοδα διάθεσης στα αποτελέσματα.

### δ. Πληρωτέα ποσά σε συγγενικές εταιρείες

| Όνομα                              | 2015                |                       |                |              | 2014             |          |
|------------------------------------|---------------------|-----------------------|----------------|--------------|------------------|----------|
|                                    | Φύση συναλλαγών     | Χρεώσεις προς / (από) | Πωλήσεις       | Αγορές       | Υπόλοιπο         | Υπόλοιπο |
| Mega Print Colours By Rolandos Ltd | Εμπορικές / Ενοίκια | (4,946)               | 103,113        | 2,529        | 295,177          | -        |
|                                    |                     | 192,909               |                |              |                  |          |
| Polytropo Advertising Ltd          | Εμπορικές / Ενοίκια | (232,743)             | 51,515         | -            | 902,468          | -        |
|                                    |                     | 157,017               |                |              |                  |          |
|                                    |                     | <u>112,237</u>        | <u>154,628</u> | <u>2,529</u> | <u>1,197,645</u> | <u>-</u> |

### δ. Εγγυήσεις σε συγγενικές εταιρείες

Εταιρική εγγύηση για εξασφάλιση τραπεζικών παρατραβηγμάτων θυγατρικής εταιρείας ύψους €82,013.

Η Εταιρεία έχει εκδηλώσει την πρόθεση της να παρέχει χρηματοοικονομική βοήθεια προς θυγατρικές της εταιρείες ούτως ώστε να έχουν τη δυνατότητα να λειτουργούν ως συνεχιζόμενες δραστηριότητες και να ικανοποιήσουν τις υποχρεώσεις τους όπως αυτές καθίστανται καταβλητές.

**Rolandos Enterprises Public Limited**  
**Σημειώσεις στις οικονομικές καταστάσεις**  
**Για το έτος που έληξε στις 31 Δεκεμβρίου 2015**

|  |                  |                       |            | 2015      | 2014      |
|--|------------------|-----------------------|------------|-----------|-----------|
|  |                  |                       |            | €         | €         |
| <b>26 Δάνεια</b>   |                  |                       |            |           |           |
| <b>Βραχυπρόθεσμα δάνεια (Σημείωση 18)</b>  |                  |                       |            |           |           |
| Τραπεζικές υπεραναλήψεις   |                  |                       |            | 19,659    | 9,553     |
| Οι Τραπεζικές υπεραναλήψεις είναι εξασφαλισμένες ως ακολούθως:<br>Με εγγυήσεις σε τραπεζικές καταθέσεις προθεσμίας ύψους €Μηδέν (2014: €1,724) |                  |                       |            |           |           |
| <b>27 Επενδύσεις σε συγγενικές εταιρείες</b>   |                  |                       |            |           |           |
| <b>Επενδύσεις σε θυγατρικές εταιρείες</b>  |                  |                       |            |           |           |
|  | Χώρα<br>σύστασης | Κύριες δραστηριότητες | %          |           |           |
|  |                  |                       | Συμμετοχής |           |           |
| <b>Mega Print Colours By Rolandos Ltd</b>  | Κύπρος           | Ψηφιακές εκτυπώσεις   | 100        |           |           |
| Κόστος   |                  |                       |            | 854,301   | 854,301   |
| Αξία επένδυσης   |                  |                       |            | 854,301   | 854,301   |
| <b>Polytropo Advertising Ltd</b>   | Κύπρος           | Εξωτερική Διαφήμιση   | 100        |           |           |
| Αξία επένδυσης   |                  |                       |            | -         | -         |
| <b>F.V. Panel Advertising Ltd</b>  | Κύπρος           | Εξωτερική Διαφήμιση   | 100        |           |           |
| Κόστος   |                  |                       |            | 1,170,906 | 1,170,906 |
| Αξία επένδυσης   |                  |                       |            | 1,170,906 | 1,170,906 |
| <b>Brilliantbigger Company Ltd</b>   | Κύπρος           | Εξωτερική Διαφήμιση   | 100        |           |           |
| Αξία επένδυσης   |                  |                       |            | -         | -         |
| <b>Today's Woman Cosmetic Ltd</b>  | Κύπρος           | Αδρανής               | 51         |           |           |
| Αξία επένδυσης   |                  |                       |            | -         | -         |
| <b>M.D.I. Beauty Centre Ltd</b>  | Κύπρος           | Αδρανής               | 100        |           |           |
| Κόστος   |                  |                       |            | 1         | 1         |
| Αξία επένδυσης   |                  |                       |            | 1         | 1         |
| <b>A and D Network Promotions Ltd</b>  | Κύπρος           | Αδρανής               | 100        |           |           |
| Αξία επένδυσης   |                  |                       |            | 0         | 0         |
| <b>CO.B.S Company Ltd</b>  | Κύπρος           | Αδρανής               | 100        |           |           |
| Αξία επένδυσης   |                  |                       |            | 0         | 0         |
| <b>Σύνολο επενδύσεων σε θυγατρικές εταιρείες</b>   |                  |                       |            | 2,025,208 | 2,025,208 |

Βάση εκτιμήσεων του Διοικητικού Συμβουλίου της Εταιρείας, δεν υπάρχει οποιαδήποτε ένδειξη για απομείωση στην δίκαιη αξία των πιο πάνω επενδύσεων σε θυγατρικές εταιρείες στις 31 Δεκεμβρίου 2015 (2014: Καμία Απομείωση).

|  | 2015          | 2014          |
|--|---------------|---------------|
|  | €             | €             |
| <b>28 Χρηματοοικονομικά περιουσιακά στοιχεία διαθέσιμα προς πώληση</b> |               |               |
| Αρχικό υπόλοιπο  | 88,019        | 4,094         |
| Μεταβολή στην εύλογη αξία  | (27,429)      | 83,925        |
|  | <u>60,590</u> | <u>88,019</u> |

Τα χρηματοοικονομικά περιουσιακά στοιχεία διαθέσιμα προς πώληση αφορούν 409,393 μετοχές της Τράπεζας Κύπρου από τη μετατροπή του 47.5% των τραπεζικών καταθέσεων της Εταιρείας κατά το έτος 2013.

## 29 Διαχείριση χρηματοοικονομικού κινδύνου

### Παράγοντες χρηματοοικονομικού κινδύνου

Η Εταιρεία εκτίθεται σε κίνδυνο τιμής αγοράς, κίνδυνο επιτοκίου, πιστωτικό κίνδυνο, κίνδυνο ρευστότητας, λειτουργικό κίνδυνο, νομικό κίνδυνο, κίνδυνο απώλειας φήμης, κίνδυνο διαχείρισης κεφαλαίου και άλλους κινδύνους που προκύπτουν από τα χρηματοοικονομικά μέσα που κατέχει. Η πολιτική που εφαρμόζει η Εταιρεία στη διαχείριση των κινδύνων ώστε να τους ελέγχει, εξηγείται πιο κάτω:

### Κίνδυνος τιμής αγοράς

Ο κίνδυνος τιμής αγοράς είναι ο κίνδυνος η αξία των χρηματοοικονομικών μέσων να διακυμαίνεται εξαιτίας μεταβολών στις τιμές αγοράς. Τα χρηματοοικονομικά περιουσιακά στοιχεία διαθέσιμα προς πώληση και τα χρηματοοικονομικά περιουσιακά στοιχεία που αποτιμούνται σε εύλογη αξία μέσω των αποτελεσμάτων της Εταιρείας υπόκεινται σε κίνδυνο τιμής αγοράς λόγω αβεβαιότητας ως προς τις μελλοντικές τιμές των επενδύσεων.

### Ανάλυση ευαισθησίας

Η αύξηση της τιμής των μετοχών κατά 5% στις 31 Δεκεμβρίου 2015 θα είχε ως αποτέλεσμα την αύξηση στα ίδια κεφάλαια κατά €3,030. Σε περίπτωση μείωσης 5% θα προκύψει η ίδια αλλά αντίθετη επίδραση στα ίδια κεφάλαια.

### Κίνδυνος επιτοκίου

Ο κίνδυνος επιτοκίου είναι ο κίνδυνος όπου η αξία των χρηματοοικονομικών μέσων διακυμαίνεται εξαιτίας μεταβολών στα επιτόκια της αγοράς. Η Εταιρεία εκτίθεται σε κίνδυνο επιτοκίου αναφορικά με τα χρηματοοικονομικά περιουσιακά στοιχεία. Τα χρηματοοικονομικά περιουσιακά στοιχεία της Εταιρείας σε κυμαινόμενα επιτόκια εκθέτει την Εταιρεία σε κίνδυνο επιτοκίου που αφορά τις ταμειακές ροές. Τα χρηματοοικονομικά περιουσιακά στοιχεία σε σταθερά επιτόκια εκθέτουν την Εταιρεία σε κίνδυνο επιτοκίου που αφορά την εύλογη αξία. Η διεύθυνση της Εταιρείας παρακολουθεί τις διακυμάνσεις στα επιτόκια σε συνεχή βάση και

|  | 2015             | 2014             |
|--|------------------|------------------|
|  | €                | €                |
| Κατά την ημερομηνία παρουσίασης των οικονομικών καταστάσεων η ανάλυση των τοκοφόρων χρηματοοικονομικών μέσων σε σχέση με τα επιτόκια ήταν: |                  |                  |
| <b>Χρηματοοικονομικά μέσα σταθερού</b>   |                  |                  |
| Χρηματοοικονομικά περιουσιακά στοιχεία   | -                | 35,848           |
| <b>Χρηματοοικονομικά μέσα κυμαινόμενου επιτοκίου</b>   |                  |                  |
| Χρηματοοικονομικά περιουσιακά στοιχεία   | 5,387,592        | 3,273,200        |
| Χρηματοοικονομικές υποχρεώσεις   | (19,659)         | (9,553)          |
|  | <u>5,367,933</u> | <u>3,299,495</u> |



**29 Χρηματοοικονομικά μέσα και διαχείριση κινδύνων - συνέχεια**

**Κίνδυνος επιτοκίου - συνέχεια**

Ανάλυση ευαισθησίας

Η αύξηση των επιτοκίων κατά 100 βασικές μονάδες στις 31 Δεκεμβρίου 2015 θα είχε ως αποτέλεσμα την αύξηση / (μείωση) στα ίδια κεφάλαια και τα αποτελέσματα όπως παρουσιάζεται πιο κάτω. Ο υπολογισμός αυτός προϋποθέτει ότι άλλοι παράγοντες και συγκεκριμένα οι τιμές συναλλάγματος παραμένουν σταθεροί. Σε περίπτωση μείωσης των επιτοκίων κατά 100 βασικές μονάδες θα προκύψει η ίδια αλλά αντίθετη επίδραση στα ίδια κεφάλαια και τα αποτελέσματα.

**Χρηματοοικονομικά μέσα κυμαινόμενου επιτοκίου**

|  | <b>2015</b>   | <b>2014</b>   |
|--|---------------|---------------|
|  | <b>€</b>      | <b>€</b>      |
|  | 53,679        | 32,636        |
|  | <u>53,679</u> | <u>32,636</u> |

**Πιστωτικός κίνδυνος**

Ο πιστωτικός κίνδυνος προκύπτει όταν η αδυναμία συμβαλλόμενων μερών να εξοφλήσουν τις υποχρεώσεις τους θα μπορούσε να μειώσει το ποσό των μελλοντικών ταμειακών εισροών από χρηματοοικονομικά περιουσιακά στοιχεία κατά την ημερομηνία αναφοράς. Η Εταιρεία εφαρμόζει διαδικασίες που να βεβαιώνουν ότι οι πωλήσεις προϊόντων και παροχή υπηρεσιών γίνονται σε πελάτες με κατάλληλη ιστορία αξιοπιστίας και παρακολουθεί σε συνεχή βάση τη χρονική κατάσταση των εισπρακτέων. Τα τραπεζικά υπόλοιπα κρατούνται σε χρηματοοικονομικούς οργανισμούς με πιστωτική αξιοπιστία αποδεκτή από το Διοικητικό Συμβούλιο.

Η λογιστική αξία των χρηματοοικονομικών περιουσιακών στοιχείων αντιπροσωπεύει τη μέγιστη έκθεση στον πιστωτικό κίνδυνο. Η μέγιστη έκθεση σε πιστωτικό κίνδυνο κατά την ημερομηνία παρουσίασης των οικονομικών καταστάσεων ήταν:

|  | <b>2015</b>      | <b>2014</b>      |
|--|------------------|------------------|
|  | <b>€</b>         | <b>€</b>         |
| Χρηματοοικονομικά περιουσιακά στοιχεία διαθέσιμα προς πώληση | 60,590           | 88,019           |
| Εμπορικά εισπρακτέα  | 522,713          | 595,738          |
| Μετρητά στην τράπεζα   | 5,387,592        | 3,273,200        |
| Τραπεζικές καταθέσεις  | -                | 35,848           |
| Εισπρακτέα από συγγενικές εταιρείες                          | -                | 30,699           |
| Εταιρικές εγγυήσεις  | 82,013           | 82,013           |
|  | <u>6,052,908</u> | <u>4,105,517</u> |

**Πιστωτική ποιότητα των χρηματοοικονομικών περιουσιακών στοιχείων**

Η πιστωτική ποιότητα των μετρητών στην τράπεζα και τραπεζικών καταθέσεων, μπορεί να καθοριστεί με αναφορά σε εξωτερικές πιστωτικές αξιολογήσεις της Moody's σχετικά με τα ποσοστά αθέτησης εκπλήρωσης υποχρεώσεων από τα συμβαλλόμενα μέρη:

## Rolandos Enterprises Public Limited

Σημειώσεις στις οικονομικές καταστάσεις

Για το έτος που έληξε στις 31 Δεκεμβρίου 2015

| 29 Χρηματοοικονομικά μέσα και διαχείριση κινδύνων - συνέχεια | 2015             | 2014             |
|--|------------------|------------------|
| Κίνδυνος επιτοκίου - συνέχεια                                | €                | €                |
| Μετρητά στην τράπεζα και τραπεζικές καταθέσεις ①             |                  |                  |
| A2   | -                | 3,116,727        |
| A3   | 5,023,917        | -                |
| Caa1   | 2,994            | 3,060            |
| Caa2   | -                | 55,262           |
| Caa3   | 303,140          | 77,997           |
| Μη αξιολογημένα  | 57,541           | 56,002           |
|  | <u>5,387,592</u> | <u>3,309,048</u> |

① Το υπόλοιπο του στοιχείου της κατάστασης χρηματοοικονομικής θέσης "Μετρητά στην τράπεζα και στο ταμείο" και "τραπεζικές καταθέσεις" αφορά μετρητά στο ταμείο.

### Κίνδυνος ρευστότητας

Ο κίνδυνος ρευστότητας είναι ο κίνδυνος που προκύπτει όταν η λήξη των περιουσιακών στοιχείων και υποχρεώσεων δεν συμπίπτουν. Όταν οι λήξεις δεν συμπίπτουν, η αποδοτικότητα μπορεί να αυξηθεί αλλά ταυτόχρονα μπορεί να αυξηθεί ο κίνδυνος ζημιών. Η Εταιρεία εφαρμόζει διαδικασίες με σκοπό την ελαχιστοποίηση τέτοιων ζημιών όπως η διατήρηση ικανοποιητικών ποσών μετρητών και άλλων περιουσιακών στοιχείων με υψηλή ρευστότητα και με το να διατηρεί ένα ικανοποιητικό ποσό σε δεσμευμένες πιστωτικές διευκολύνσεις.

Οι ακόλουθοι πίνακες παρουσιάζουν την αναμενόμενη χρονολογική λήξη των χρηματοοικονομικών υποχρεώσεων της Εταιρείας. Οι πίνακες έχουν ετοιμαστεί με βάση τις συμβατικές μη-προεξοφλημένες ταμειακές ροές των χρηματοοικονομικών υποχρεώσεων και βάσει της ενωρίτερης ημερομηνίας κατά την οποία η Εταιρεία μπορεί να υποχρεωθεί να πληρώσει.

Πιο κάτω παρουσιάζονται οι συμβατικές λήξεις των χρηματοοικονομικών υποχρεώσεων, περιλαμβανομένων των εκτιμημένων πληρωμών τόκου:

|                                  | Λογιστική αξία   | Συμβατικές ταμειακές ροές | Εντός 3 μηνών    | Μεταξύ 3 και 12 μηνών | Μεταξύ 1 και 5 έτη | Πέραν των 5 ετών |
|----------------------------------|------------------|---------------------------|------------------|-----------------------|--------------------|------------------|
|                                  | €                | €                         | €                | €                     | €                  | €                |
| <b>Την 31 Δεκεμβρίου 2015</b>    |                  |                           |                  |                       |                    |                  |
| Τραπεζικές υπεραναλήψεις         | 19,659           | 19,659                    | 19,659           | -                     | -                  | -                |
| Εμπορικοί και άλλοι πιστωτές     | 314,428          | 314,428                   | 314,428          | -                     | -                  | -                |
| Πληρωτέα σε συγγενικές εταιρείες | 1,197,645        | 1,197,645                 | 1,197,645        | -                     | -                  | -                |
|                                  | <u>1,531,732</u> | <u>1,531,732</u>          | <u>1,531,732</u> | <u>-</u>              | <u>-</u>           | <u>-</u>         |
| <b>Την 31 Δεκεμβρίου 2014</b>    |                  |                           |                  |                       |                    |                  |
| Τραπεζικές υπεραναλήψεις         | 9,553            | 9,553                     | 9,553            | -                     | -                  | -                |
| Εμπορικοί και άλλοι πιστωτές     | 209,036          | 209,036                   | 209,036          | -                     | -                  | -                |
|                                  | <u>218,589</u>   | <u>218,589</u>            | <u>218,589</u>   | <u>-</u>              | <u>-</u>           | <u>-</u>         |

### Λειτουργικός κίνδυνος

Ο λειτουργικός κίνδυνος είναι ο κίνδυνος που απορρέει από αδυναμία των συστημάτων τεχνολογίας και ελέγχων της Εταιρείας καθώς και ο κίνδυνος που προέρχεται από ανθρώπινο λάθος και φυσικές καταστροφές. Τα συστήματα της Εταιρείας ελέγχονται, συντηρούνται και αναβαθμίζονται επί συνεχούς βάσεως.

**29 Χρηματοοικονομικά μέσα και διαχείριση κινδύνων - συνέχεια**

**Νομικός κίνδυνος**

Ο νομικός κίνδυνος είναι ο κίνδυνος χρηματικής απώλειας, διακοπής των λειτουργιών της Εταιρείας ή οποιασδήποτε άλλης αρνητικής κατάστασης που πηγάζει από την πιθανότητα μη εφαρμογής ή παράβασης νομικών συμβάσεων και κατά συνέπεια νομικών αγωγών. Ο κίνδυνος αυτός περιορίζεται μέσω των συμβολαίων που χρησιμοποιεί η Εταιρεία για να εκτελεί τις εργασίες της.

**Κίνδυνος απώλειας φήμης**

Ο κίνδυνος αυτός απορρέει από αρνητική δημοσιότητα όσον αφορά τις εργασίες της Εταιρείας, που είτε αληθινή είτε ψευδής, μπορεί να προκαλέσει μείωση της πελατειακής βάσης της, μείωση των εισοδημάτων και νομικές αγωγές εναντίον της Εταιρείας. Η Εταιρεία εφαρμόζει διαδικασίες με σκοπό την ελαχιστοποίηση του κινδύνου αυτού.

**Κίνδυνος διαχείρισης κεφαλαίου**

Οι επιδιώξεις της Εταιρείας όταν διαχειρίζεται κεφάλαια είναι η διασφάλιση της ικανότητας της Εταιρείας να συνεχίσει βάση της αρχής της δρώσας λειτουργικής μονάδας με σκοπό την παροχή αποδόσεων για τους μετόχους και ωφελήματα για άλλα πρόσωπα που έχουν συμφέροντα στην Εταιρεία και να διατηρήσει μια βέλτιστη κεφαλαιουχική δομή για να μειώσει το κόστος κεφαλαίου.

**Άλλοι κίνδυνοι**

Το γενικότερο οικονομικό περιβάλλον που επικρατεί στην Κύπρο και διεθνώς ενδέχεται να επηρεάσει σε σημαντικό βαθμό τις δραστηριότητες της Εταιρείας. Έννοιες όπως πληθωρισμός, η ανεργία και εξέλιξη του ακαθάριστου εγχώριου προϊόντος (ΑΕΠ) είναι άμεσα συνυφασμένες με την οικονομική πορεία της κάθε χώρας και οποιαδήποτε μεταβολή αυτών καθώς και του εν γένει οικονομικού περιβάλλοντος δύναται να προκαλέσει αλυσιδωτές αντιδράσεις σε όλους τους τομείς επηρεάζοντας ανάλογα την Εταιρεία (βλέπε σημείωση 34).

**30 Εύλογες αξίες**

**Εκτίμηση δίκαιων αξιών**

Η δίκαιη αξία των χρηματοοικονομικών μέσων που εμπορεύονται σε ενεργείς αγορές, όπως τα χρηματοοικονομικά περιουσιακά στοιχεία διαθέσιμα προς πώληση που είναι εισηγμένα σε χρηματιστήριο, βασίζεται στις χρηματιστηριακές τιμές την ημερομηνία αναφοράς. Η χρηματιστηριακή τιμή που χρησιμοποιείται για το χρηματοοικονομικά περιουσιακά στοιχεία της Εταιρείας είναι η μεσοσταθμική τιμή κλεισίματος.

Η δίκαιη αξία των χρηματοοικονομικών μέσων τα οποία δεν εμπορεύονται σε ενεργείς αγορές καθορίζεται χρησιμοποιώντας διάφορες μεθόδους αποτίμησης αξιών. Η Εταιρεία χρησιμοποιεί διάφορες μεθόδους όπως μεθόδους προεξοφλημένων ταμειακών ροών και κάνει παραδοχές με βάση τις συνθήκες της αγοράς κατά την ημερομηνία αναφοράς.

Η ονομαστική αξία μείον υπολογιζόμενες πιστωτικές προσαρμογές για χρηματοοικονομικά περιουσιακά στοιχεία και υποχρεώσεις με λήξη εντός ενός έτους θεωρείται ότι προσεγγίζει τις δίκαιες αξίες τους. Η δίκαιη αξία των χρηματοοικονομικών υποχρεώσεων για σκοπούς γνωστοποίησης υπολογίζεται με την προεξόφληση των μελλοντικών συμβατικών ταμειακών ροών χρησιμοποιώντας το τρέχον επιτόκιο της αγοράς που είναι διαθέσιμο στην Εταιρεία για παρόμοια χρηματοοικονομικά μέσα.

Η διεύθυνση της Εταιρείας είναι της γνώμης ότι οι δίκαιες αξίες των χρηματοοικονομικών περιουσιακών στοιχείων και υποχρεώσεων της Εταιρείας είναι περίπου οι ίδιες όπως και τα ποσά που εμφανίζονται στα βιβλία κατά το τέλος του έτους.

**30 Εύλογες Αξίες - συνέχεια**

**Εκτίμηση δίκαιων αξιών - συνέχεια**

**Μετρήσεις εύλογης αξίας όπως αναγνωρίζονται στην κατάσταση χρηματοοικονομικής θέσης**

Στον ακόλουθο πίνακα παρουσιάζεται η ανάλυση των χρηματοοικονομικών μέσων που έχουν καταχωρηθεί, μετά την αρχική αναγνώριση, στην εύλογη αξία, ομαδοποιημένα σε επίπεδα 1 – 3 με βάση το βαθμό στον οποίο η εύλογη αξία έχει υπολογιστεί.

- Επίπεδο 1 μετρήσεις εύλογης αξίας βάση τιμών χρηματιστηρίου (χωρίς διόρθωση) σε ενεργές αγορές για όμοιο περιουσιακά στοιχεία ή υποχρεώσεις.
- Επίπεδο 2 μετρήσεις εύλογης αξίας με βάση πληροφορίες πέραν των τιμών χρηματιστηρίου που περιλαμβάνονται στο επίπεδο 1 και που αφορούν τα περιουσιακά στοιχεία ή υποχρεώσεις, είτε άμεσα (δηλαδή τιμές) είτε έμμεσα (δηλαδή που πηγάζουν από τις τιμές)
- Επίπεδο 3 μετρήσεις εύλογης αξίας που προέρχονται από τεχνικές αποτίμησης που περιλαμβάνουν πληροφορίες για το περιουσιακό στοιχείο ή υποχρέωση που δεν βασίζονται σε δημοσιευμένα δεδομένα της αγοράς.

|  | Επίπεδο 1 | Επίπεδο 2 | Επίπεδο 3 | Σύνολο |
|--|-----------|-----------|-----------|--------|
|  | €         | €         | €         | €      |
| <b>31 Δεκεμβρίου 2015</b>                                    |           |           |           |        |
| <b>Χρηματοοικονομικά περιουσιακά στοιχεία</b>                |           |           |           |        |
| Χρηματοοικονομικά περιουσιακά στοιχεία διαθέσιμα προς πώληση | 60,590    | -         | -         | 60,590 |
| Σύνολο   | 60,590    | -         | -         | 60,590 |
| <b>31 Δεκεμβρίου 2014</b>                                    |           |           |           |        |
| <b>Χρηματοοικονομικά περιουσιακά στοιχεία</b>                |           |           |           |        |
| Χρηματοοικονομικά περιουσιακά στοιχεία διαθέσιμα προς πώληση | 88,019    | -         | -         | 88,019 |
| Σύνολο   | 88,019    | -         | -         | 88,019 |

**31 Ανειλημμένες / ενδεχόμενες υποχρεώσεις**

Στις 31 Δεκεμβρίου 2015 υπήρχαν εκκρεμείς αγωγές εναντίον της Εταιρείας και αίτημα από τους Frou – Frou Investments Ltd, Alkis H. Hadjikyriacos (Frou – Frou Biscuits) Public Ltd και Μιχάλη (Άλκη) Χατζηκυριάκο, που κατέχουν συνολικά το 10,45% των μετοχών της Εταιρείας, για ισχυριζόμενη κακοδιαχείριση και επηρεασμό των συμφερόντων τους. Το Διοικητικό Συμβούλιο πιστεύει, κατόπι νομικής συμβουλής ότι οι αγωγές και το αίτημα θα απορριφθούν.

**32 Δεσμεύσεις**

Η Εταιρεία δεν είχε κεφαλαιουχικές ή άλλες δεσμεύσεις στις 31 Δεκεμβρίου 2015.

**33 Γεγονότα μετά το τέλος του έτους**

Δεν υπήρξαν ουσιώδη γεγονότα μετά το τέλος του έτους που να έχουν σχέση με την κατανόηση των οικονομικών καταστάσεων.

**34 Λειτουργικό περιβάλλον της Εταιρείας**

Η Κυπριακή οικονομία έχει επηρεαστεί αρνητικά από την κρίση στον Κυπριακό τραπεζικό τομέα σε συνδυασμό με τη μη δυνατότητα της Κυπριακής Δημοκρατίας να αντλήσει δανεισμό από τις διεθνείς χρηματαγορές. Ως αποτέλεσμα, η Κυπριακή Δημοκρατία εισήλθε σε διαπραγματεύσεις με την Ευρωπαϊκή Επιτροπή, την Ευρωπαϊκή Κεντρική Τράπεζα και το Διεθνές Νομισματικό Ταμείο (η «Τρόικα»), για οικονομική στήριξη, οι οποίες κατέληξαν σε επίτευξη συμφωνίας και λήψη απόφασης από το Eurogroup στις 25 Μαρτίου 2013. Η απόφαση συμπεριλάμβανε την αναδιάρθρωση των δυο μεγαλύτερων τραπεζών στην Κύπρο μέσω «Διάσωσης με Ίδια Μέσα» διασφαλίζοντας τις καταθέσεις κάτω από €100,000.

Από το Μάρτιο του 2013 η Τρόικα έχει ήδη προβεί σε αρκετές αξιολογήσεις του Κυπριακού προγράμματος με πολύ θετικά αποτελέσματα, με αποτέλεσμα την έγκριση της εκταμίευσης όλων των μέχρι σήμερα προγραμματισμένων δόσεων της οικονομικής βοήθειας προς την Κύπρο.

Παρά το δυσμενές εξωτερικό οικονομικό περιβάλλον σε αρκετές ευρωπαϊκές και διεθνείς οικονομίες, η Κυπριακή οικονομία παρουσιάζει σημάδια σταθεροποίησης με αποτέλεσμα όλοι οι κύριοι διεθνείς οίκοι πιστοληπτικής αξιολόγησης, να αναβαθμίσουν την πιστοληπτική ικανότητα της Κυπριακής Δημοκρατίας και τις μελλοντικές προοπτικές της. Αυτό βοήθησε πολύ την Κυπριακή Δημοκρατία να αντλήσει σημαντικά κεφάλαια από τις διεθνείς χρηματαγορές κατά τη διάρκεια των τελευταίων μηνών. Επιπρόσθετα, οι Κυπριακές τράπεζες προχώρησαν σε ανακεφαλαιοποίηση και αναδιοργάνωση των δραστηριοτήτων τους, με αποτέλεσμα όλοι οι περιορισμοί στις καταθέσεις και τη διακίνηση κεφαλαίων που επιβλήθηκαν το 2013 να αρθούν πλήρως.

Η Κύπρος ολοκλήρωσε στις 31 Μαρτίου 2016 με επιτυχία το τριετές πρόγραμμα οικονομικής βοήθειας.

Ωστόσο η αβέβαιη οικονομική κατάσταση που παραμένει στην Κύπρο, η περιορισμένη διαθεσιμότητα ρευστότητας για δανειοδότηση και τα πολύ ψηλά ποσοστά μη εξυπηρετούμενων δανείων σε συνδυασμό με τα ψηλά ποσοστά ανεργίας, πιθανόν να επηρεάσουν:

Την ικανότητα των εμπορικών και άλλων χρεωστών της Εταιρείας να αποπληρώσουν τα οφειλόμενα προς την Εταιρεία ποσά, την ικανότητα της Εταιρείας να έχει ικανοποιητικό κύκλο εργασιών και να διαθέσει τα υπάρχοντα αποθέματα, και τις προβλέψεις της διεύθυνσης της Εταιρείας για τις αναμενόμενες ταμειακές ροές αναφορικά με την αξιολόγηση απομείωσης για χρηματοοικονομικά και μη χρηματοοικονομικά περιουσιακά στοιχεία.

Η διεύθυνση της Εταιρείας δεν είναι σε θέση να προβλέψει όλες τις εξελίξεις που θα μπορούσαν να έχουν αντίκτυπο στην οικονομία της Κύπρου και κατά συνέπεια, ποια επίδραση, αν υπάρχει, θα μπορούσαν να έχουν στη μελλοντική χρηματοοικονομική επίδοση, τις ταμειακές ροές και τη χρηματοοικονομική θέση της Εταιρείας.

Με βάση την αξιολόγηση που έγινε, η διεύθυνση της Εταιρείας έχει καταλήξει στο ότι δεν χρειάζονται άλλες προβλέψεις πέραν αυτών που έχουν ήδη αναγνωριστεί στις οικονομικές καταστάσεις και δεν χρειάζεται οποιαδήποτε χρέωση απομείωσης σε άλλα χρηματοοικονομικά στοιχεία της Εταιρείας. Η διεύθυνση της Εταιρείας εκτιμά ότι λαμβάνει όλα τα αναγκαία μέτρα για τη διατήρηση της βιωσιμότητας της Εταιρείας και την ομαλή διεξαγωγή των εργασιών της στο παρών επιχειρηματικό και οικονομικό περιβάλλον.