

**ΣΥΝΕΔΡΙΑ Δ.Σ. 27/4/2015**

ΣΥΝΕΔΡΙΑ Δ.Σ. 27/4/2015

Attachments:

1. **ΣΥΝΕΔΡΙΑ Δ.Σ. 27/4/2015**
2. **ΣΥΝΕΔΡΙΑ Δ.Σ. 27/4/2015**

**Regulated**

Publication Date: 28/04/2015

**DIMCO PLC**  
**47, Kennedy Avenue, P. O. Box 22287, 1520 Nicosia**  
**Tel. 22446565 – Fax 22497192**

28 Απριλίου 2015

Χρηματιστήριο Αξιών Κύπρου  
Λευκωσία

Επιτροπή Κεφαλαιαγοράς  
Λευκωσία

## **ΑΝΑΚΟΙΝΩΣΗ**

**Της Εταιρείας: DIMCO Plc**

**Θέμα: Συνεδρία Διοικητικού Συμβουλίου 27 Απριλίου 2015**

Το Διοικητικό Συμβούλιο της Εταιρείας σε συνεδρία του που έγινε την Δευτέρα, 27 Απριλίου 2015, πήρε τις πιο κάτω αποφάσεις:

- (α) ενέκρινε τις ελεγμένες ενοποιημένες οικονομικές καταστάσεις της Εταιρείας για το έτος που έληξε στις 31 Δεκεμβρίου 2014 – επισυνάπτεται αντίγραφο
- (β) καθόρισε την ετήσια γενική συνέλευση για την Τετάρτη, 24 Ιουνίου 2015
- (γ) καθόρισε την περιτροπή των διοικητικών συμβούλων της Εταιρείας.
- (δ) να μην προτείνει την πληρωμή μερίσματος

Με εντολή του Διοικητικού Συμβουλίου

LBS Secretaries Limited  
Γραμματέας της Εταιρείας

**DIMCO PLC**  
ΕΚΘΕΣΗ ΚΑΙ ΕΝΟΠΟΙΗΜΕΝΕΣ  
ΟΙΚΟΝΟΜΙΚΕΣ ΚΑΤΑΣΤΑΣΕΙΣ  
31 Δεκεμβρίου 2014

## ΕΚΘΕΣΗ ΚΑΙ ΕΝΟΠΟΙΗΜΕΝΕΣ ΟΙΚΟΝΟΜΙΚΕΣ ΚΑΤΑΣΤΑΣΕΙΣ 31 Δεκεμβρίου 2014

### ΠΕΡΙΕΧΟΜΕΝΑ

### ΣΕΛΙΔΑ

Διοικητικό Συμβούλιο και άλλοι Αξιωματούχοι	1
Έκθεση Διοικητικού Συμβουλίου	2 - 4
Δήλωση των μελών του Διοικητικού Συμβουλίου και των υπευθύνων για τη σύνταξη των ενοποιημένων οικονομικών καταστάσεων της Εταιρείας	5
Έκθεση ανεξάρτητου ελεγκτή	6 - 7
Ενοποιημένη κατάσταση αποτελεσμάτων και λοιπών συνολικών εσόδων	8
Ενοποιημένη κατάσταση χρηματοοικονομικής θέσης	9
Ενοποιημένη κατάσταση μεταβολών καθαρής θέσης	10
Ενοποιημένη κατάσταση ταμειακών ροών	11
Σημειώσεις στις ενοποιημένες οικονομικές καταστάσεις	12 - 30
Έκθεση ανεξάρτητου ελεγκτή	31 - 32
Κατάσταση αποτελεσμάτων και λοιπών συνολικών εσόδων της Ιθύνουσας Εταιρείας	33
Κατάσταση χρηματοοικονομικής θέσης της Ιθύνουσας Εταιρείας	34
Κατάσταση μεταβολών καθαρής θέσης της Ιθύνουσας Εταιρείας	35
Κατάσταση ταμειακών ροών της Ιθύνουσας Εταιρείας	36
Σημειώσεις στις οικονομικές καταστάσεις της Ιθύνουσας Εταιρείας	37 - 53

## ΔΙΟΙΚΗΤΙΚΟ ΣΥΜΒΟΥΛΙΟ ΚΑΙ ΑΛΛΟΙ ΑΞΙΩΜΑΤΟΥΧΟΙ

<b>Διοικητικό Συμβούλιο:</b>	Μιχαλάκης Δημητρίου Μάριος Δημητρίου Παναγιώτης Δημητρίου Αλέξης Δημητρίου	- Πρόεδρος - Σύμβουλος - Σύμβουλος - Σύμβουλος
<b>Γραμματέας Εταιρείας:</b>	LBS Secretaries Limited	
<b>Ανεξάρτητοι Ελεγκτές:</b>	Kreston Proios Ltd Certified Public Accountants A member of Kreston International A global network of independent accounting firms Γωνία Λεωφόρου Νίκης & Κάστορος 2, 1087 Λευκωσία	
<b>Νομικοί Σύμβουλοι:</b>	Χαραλαμπίδου, Τσιαννή ΔΕΠΕ	
<b>Εγγεγραμμένο γραφείο:</b>	Μιχαλακοπούλλου 32 1075 Λευκωσία Κύπρος	
<b>Τραπεζίτες:</b>	Societe Generale Bank - Cyprus Ltd Ελληνική Τράπεζα Δημόσια Εταιρεία Λτδ Eurobank Cyprus Ltd	
<b>Αριθμός εγγραφής:</b>	HE1561	

## ΕΚΘΕΣΗ ΔΙΟΙΚΗΤΙΚΟΥ ΣΥΜΒΟΥΛΙΟΥ

Το Διοικητικό Συμβούλιο υποβάλλει την έκθεσή του μαζί με τις ελεγμένες ενοποιημένες οικονομικές καταστάσεις της Dimco Plc και των θυγατρικών της Εταιρειών (του Συγκροτήματος) για το έτος που έληξε στις 31 Δεκεμβρίου 2014.

### **Σύσταση**

Η Εταιρεία Dimco Plc συστάθηκε στην Κύπρο στις 10 Ιουνίου 1966 ως ιδιωτική Εταιρεία περιορισμένης ευθύνης σύμφωνα με τις πρόνοιες του περί Εταιρειών Νόμου της Κύπρου, Κεφ. 113. Στις 17 Δεκεμβρίου 1999 η Εταιρεία μετατράπηκε σε δημόσια Εταιρεία σύμφωνα με τις πρόνοιες του περί Εταιρειών Νόμου Κεφ. 113 και τους περί Αξιών και Χρηματιστηρίου Αξιών Κύπρου Νόμους και κανονισμούς.

### **Κύρια δραστηριότητα**

Οι κύριες δραστηριότητες του Συγκροτήματος, που δεν έχουν αλλάξει από το προηγούμενο έτος, είναι η εισαγωγή και πώληση φωτιστικών και ηλεκτρικών ειδών στη Κύπρο και στο εξωτερικό. Η θυγατρική Εταιρεία One Light Limited δραστηριοποιείται εξ' ολοκλήρου στο τομέα των εξαγωγών.

Το Συγκρότημα διατηρεί υποκαταστήματα σε όλες τις πόλεις: Λευκωσία, Λεμεσό, Λάρνακα και Πάφο.

### **Ανασκόπηση τρέχουσας κατάστασης, προβλεπόμενες μελλοντικές εξελίξεις και σημαντικοί κίνδυνοι**

Κατά το τρέχον έτος τα διοικητικά συμβούλια των Εταιρειών αποφάσισαν την διαγραφή αξίας εμπορευμάτων ανερχόμενης στο ποσό των €402.259.

Ο βασικότερος λόγος για τη διαγραφή είναι η επιταχυνόμενη αλλαγή στην εφαρμογή της τεχνολογίας φωτισμού LED, με αποτέλεσμα προϊόντα όπως λαμπτήρες φθορίου και παρόμοιοι τύπου φωτιστικά και υλικά να καταστούν μη εμπορεύσιμα.

Επιπρόσθετα η αλλαγή στη ζήτηση προϊόντων με βάση το χαλκό και χρώμιο, κατέστησε σημαντικό αριθμό φωτιστικών επίσης μη εμπορεύσιμα.

Το Συγκρότημα προβαίνει κατά καιρούς σε μεγάλες προσφορές σε προϊόντα με μειωμένη ζήτηση, με στόχο την διάθεσή τους έστω σε τιμές κόστους.

Τα εισοδήματα του Συγκροτήματος το έτος 2014 παρουσιάζουν αύξηση σε σύγκριση με εκείνα το 2013. Συγκεκριμένα οι πωλήσεις ανήλθαν σε €10.466.945 σε σύγκριση με €10.101.674 για το έτος 2013 παρουσιάζοντας αύξηση €365.271 που αντιστοιχεί σε ποσοστό 3,62%. Το μεικτό κέρδος ένεκα και της υποτίμησης της αξίας των εμπορευμάτων παρουσιάζει μείωση κατά 4,54% και ανήλθε στα €3.599.989. Το Συγκρότημα κατάφερε να διατηρήσει τα έξοδα διανομής και πωλήσεων καθώς και τα έξοδα διοίκησης σχεδόν στα ίδια επίπεδα με εκείνα του 2013. Το κέρδος από εργασίες παρουσιάζει μείωση κατά €307.665 που οφείλεται κατά κύριο λόγο στη διαγραφή των παλαιών αποθεμάτων. Μετά την αφαίρεση των εξόδων διοίκησης, εξόδων διανομής και πωλήσεων και των καθαρών εξόδων χρηματοδότησης, το κέρδος του έτους πριν την φορολογία για το 2014 ανήλθε σε €469.430 σε σύγκριση με €686.242 που ανερχόταν το 2013.

Στο παρόν στάδιο οποιαδήποτε πρόβλεψη για το 2015 θεωρείται παρακινδυνευμένη λόγω και της αβεβαιότητας στις αγορές και της υψηλής μεταβλητότητας που προκαλείται από την κρίση που μαστίζει την Κυπριακή Οικονομία. Το Συγκρότημα στοχεύει στην περαιτέρω αύξηση του εμπορίου των εξαγωγών κατά τρόπο ώστε να αντισταθμίσει την απώλεια από την εγχώρια αγορά.

### **Ανασκόπηση προβλεπόμενων μελλοντικών εξελίξεων**

Η Κυπριακή οικονομία έχει επηρεαστεί αρνητικά τα τελευταία χρόνια από τη διεθνή πιστωτική κρίση και την αστάθεια των χρηματαγορών. Κατά τη διάρκεια του 2012 σημειώθηκε σημαντική επιδείνωση της κυπριακής οικονομίας και μείωση της διαθέσιμης ρευστότητας στην αγορά. Η Διεύθυνση της Εταιρείας αξιολογεί σε συνεχή βάση όλες τις εξελίξεις που θα μπορούσαν να έχουν αντίκτυπο στην οικονομία της Κύπρου και κατά συνέπεια, ποια επίδραση, θα μπορούσαν να έχουν στη μελλοντική χρηματοοικονομική επίδοση, τις ταμειακές ροές και τη χρηματοοικονομική θέση του Συγκροτήματος. Το Διοικητικό Συμβούλιο λαμβάνει όλα τα αναγκαία μέτρα για την συνέχιση της ομαλής διεξαγωγής των δραστηριοτήτων του Συγκροτήματος και την αντιμετώπιση όλων των κινδύνων και προβλημάτων που προκύπτουν ως αποτέλεσμα των πρόσφατων εξελίξεων στο τραπεζικό σύστημα και την οικονομία της Κύπρου.

### **Αποτελέσματα**

Τα αποτελέσματα του Συγκροτήματος για το έτος παρουσιάζονται στη σελίδα 8.

### **Μερίσματα**

Το Διοικητικό Συμβούλιο δεν εισηγείται την πληρωμή μερίσματος και το καθαρό κέρδος για το έτος μεταφέρεται στα αποθεματικά.

## ΕΚΘΕΣΗ ΔΙΟΙΚΗΤΙΚΟΥ ΣΥΜΒΟΥΛΙΟΥ

### **Μετοχικό κεφάλαιο**

Δεν υπήρξαν μεταβολές στο μετοχικό κεφάλαιο της Εταιρείας κατά τη διάρκεια του υπό εξέταση έτους.

### **Υιοθέτηση και εφαρμογή του Κώδικα Εταιρικής Διακυβέρνησης**

Η Δήλωση Εταιρικής Διακυβέρνησης που παρατίθεται πιο κάτω είναι σύμφωνα με τις παραγράφους (α) – (ια) του Άρθρου 5 της Οδηγίας ΟΔ190-2007-04 περί του περιεχομένου της Ετήσιας Οικονομικής Έκθεσης ("Οδηγία")

### **Άρθρο 5(α)-(γ) της Οδηγίας:**

Η Εταιρεία έχει εισηγμένους τίτλους στην Εναλλακτική Αγορά του Χρηματιστηρίου Αξιών Κύπρου ("ΧΑΚ"). Σύμφωνα με τους κανονισμούς του ΧΑΚ, η εφαρμογή των διατάξεων του Κώδικα Εταιρικής Διακυβέρνησης (ο "Κώδικας") δεν καθίσταται υποχρεωτική για τις Εταιρείες που κατατάσσονται στην Εναλλακτική Αγορά.

Η Εταιρεία δεν υιοθετεί τον Κώδικα στο παρόν στάδιο για το λόγο ότι το κόστος πιθανής εφαρμογής των προνοιών του Κώδικα θα ήταν δυσανάλογα μεγάλο σε σχέση με τα αναμενόμενα οφέλη από την εφαρμογή του.

Η Εταιρεία διοικείται από Διοικητικό Συμβούλιο τα μέλη του οποίου κατέχουν σημαντική εμπειρία και γνώσεις στο τομέα δραστηριοποίησης της Εταιρείας. Τα καθήκοντα του Διοικητικού Συμβουλίου περιλαμβάνουν μεταξύ άλλων την εποπτεία της Εταιρείας, τη διαμόρφωση στρατηγικής και σχεδίου ανάπτυξης της, τον καθορισμό της πολιτικής της, την έγκριση προϋπολογισμών, συγχωνεύσεων, εξαγορών, ασυνήθεις και ουσιαστικές συναλλαγές και άλλων σημαντικών θεμάτων που αφορούν την Εταιρεία.

Λαμβάνοντας υπόψη τα πιο πάνω και την έλλειψη πολυπλοκότητας των λειτουργιών και διαδικασιών της, η Εταιρεία θεωρεί ότι επιτυγχάνεται αποτελεσματική διεύθυνση, καθοδήγηση και έλεγχος από το Διοικητικό της Συμβούλιο. Επιπρόσθετα η Εταιρεία λειτουργεί με βάση το Καταστατικό της και την Περί Εταιρειών νομοθεσία.

### **Άρθρο 5(δ) της Οδηγίας:**

Οι λειτουργίες ελέγχου και διαχείρισης κινδύνων της Εταιρείας σε σχέση με την διαδικασία σύνταξης, ετοιμασίας και κατάρτισης της περιοδικής πληροφόρησης του προνοεί το Μέρος ΙΙ του περί των Προϋποθέσεων Διαφάνειας (Κινητές Αξίες προς διαπραγμάτευση σε Ρυθμιζόμενη Αγορά) Νόμου του 2007 ως τροποποιήθηκε το 2009, είναι υπό την ευθύνη του Διοικητικού Συμβουλίου της Εταιρείας το οποίο λαμβάνει υπόψη τυχόν παρατηρήσεις που γίνονται κατά την διάρκεια του εκάστοτε ελέγχου από τους εξωτερικούς ελεγκτές της Εταιρείας. Επιπλέον το Διοικητικό Συμβούλιο υποβοηθείται από την LBS Secretaries Limited μέσω των γραμματειακών και υποστηρικτικών υπηρεσιών που παρέχει στην Εταιρεία. Η Ετήσια Οικονομική Έκθεση που περιλαμβάνει τους τελικούς ελεγμένους λογαριασμούς για το προηγούμενο έτος καθώς επίσης και άλλες περιοδικές πληροφορίες που δεν περιέχουν ελεγμένα αποτελέσματα εγκρίνονται από το Διοικητικό Συμβούλιο της Εταιρείας.

### **Άρθρο 5(ε) της Οδηγίας:**

Λεπτομέρειες σε σχέση με το συγκεκριμένο Άρθρο όσο αφορά τα υποκαταστήματα της Εταιρείας αναφέρονται στη παρούσα έκθεση πιο πάνω, το δε μέρος που αφορά τη συμμετοχή των συμβούλων στο κεφάλαιο της Εταιρείας αναφέρεται στη σημείωση 27 των Οικονομικών Καταστάσεων.

### **Άρθρο 5(στ) της Οδηγίας:**

Δεν υπάρχουν οποιοδήποτε τίτλοι της Εταιρείας που παρέχουν ειδικά δικαιώματα ελέγχου.

### **Άρθρο 5(ζ) της Οδηγίας:**

Δεν υπάρχουν οποιοδήποτε περιορισμοί στα δικαιώματα ψήφου.

### **Άρθρο 5(η) της Οδηγίας:**

#### **Διοικητικό Συμβούλιο**

Τα μέλη του Διοικητικού Συμβουλίου στις 31 Δεκεμβρίου 2014 και κατά την ημερομηνία της παρούσας έκθεσης παρουσιάζονται στη σελίδα 1. Όλοι τους ήταν μέλη του Διοικητικού Συμβουλίου καθ' όλη τη διάρκεια του έτους που έληξε στις 31 Δεκεμβρίου 2014.

Σύμφωνα με το Καταστατικό της Εταιρείας ο Κος Αλέξης Δημητρίου εξέρχεται εκ περιτροπής, είναι όμως επανεκλέξιμος και προσφέρεται για επανεκλογή.

Δεν υπήρξαν οποιεσδήποτε σημαντικές μεταβολές στη σύνθεση, την κατανομή αρμοδιοτήτων και αμοιβή των μελών του Διοικητικού Συμβουλίου.

## ΕΚΘΕΣΗ ΔΙΟΙΚΗΤΙΚΟΥ ΣΥΜΒΟΥΛΙΟΥ

### **Άρθρο 5(θ) της Οδηγίας:**

Οι εξουσίες των μελών του Διοικητικού Συμβουλίου της Εταιρείας, καθορίζεται στο Καταστατικό της, στα σχετικά ψηφίσματα που κατά καιρούς μπορεί να εγκρίνονται από τη γενική συνέλευση των μετόχων της Εταιρείας και στην περί Εταιρειών νομοθεσία. Τα μέλη του Διοικητικού Συμβουλίου έχουν εξουσίες όσον αφορά την δυνατότητα έκδοσης ή επαναγοράς μετοχών της Εταιρείας και οι σχετικές λεπτομέρειες καθορίζονται στο Καταστατικό της Εταιρείας.

### **Άρθρο 5(ι) της Οδηγίας:**

Δεν εφαρμόζεται.

### **Άρθρο 5(ια) της Οδηγίας:**

Η Εταιρεία δεν έχει όργανα διοίκησης και εποπτείας ή επιτροπές πέραν του Διοικητικού της Συμβουλίου. Το Διοικητικό Συμβούλιο της Εταιρείας λειτουργεί συμφώνως των σχετικών προνοιών του Καταστατικού της Εταιρείας και της περί Εταιρειών νομοθεσίας.


### **Γεγονότα μετά την περίοδο αναφοράς**

Οποιαδήποτε σημαντικά γεγονότα συνέβηκαν μετά την περίοδο αναφοράς, περιγράφονται στη σημείωση 30 των οικονομικών καταστάσεων.

### **Ανεξάρτητοι Ελεγκτές**

Οι Ανεξάρτητοι Ελεγκτές, Kreston Proios Ltd, έχουν εκδηλώσει επιθυμία να εξακολουθήσουν να παρέχουν τις υπηρεσίες τους και ψήφισμα που να εξουσιοδοτεί το Διοικητικό Συμβούλιο να καθορίσει την αμοιβή τους, θα κατατεθεί στην Ετήσια Γενική Συνέλευση.

Με εντολή του Διοικητικού Συμβουλίου,

LBS Secretaries Limited  
  
LBS Secretaries Limited  
Γραμματέας

Λευκωσία, 27 Απριλίου 2015



## DIMCO PLC

---

### ΔΗΛΩΣΗ ΤΩΝ ΜΕΛΩΝ ΤΟΥ ΔΙΟΙΚΗΤΙΚΟΥ ΣΥΜΒΟΥΛΙΟΥ ΚΑΙ ΤΩΝ ΥΠΕΥΘΥΝΩΝ ΓΙΑ ΤΗ ΣΥΝΤΑΞΗ ΤΩΝ ΕΝΟΠΟΙΗΜΕΝΩΝ ΟΙΚΟΝΟΜΙΚΩΝ ΚΑΤΑΣΤΑΣΕΩΝ ΤΗΣ ΕΤΑΙΡΕΙΑΣ

Σύμφωνα με το άρθρο 9, εδάφια (3)(γ) και (7) του περί των Προϋποθέσεων Διαφάνειας (Κινητές Αξίες προς Διαπραγμάτευση σε Ρυθμιζόμενη Αγορά) Νόμο του 2007, εμείς τα μέλη του Διοικητικού Συμβουλίου υπεύθυνοι για τις οικονομικές καταστάσεις του Συγκροτήματος για το έτος που έληξε στις 31 Δεκεμβρίου 2014, επιβεβαιώνουμε ότι, εξ' όσων γνωρίζουμε:

(α) οι ενοποιημένες οικονομικές καταστάσεις του Συγκροτήματος και οι ξεχωριστές οικονομικές καταστάσεις της Εταιρείας για το έτος που έληξε στις 31 Δεκεμβρίου 2014 οι οποίες παρουσιάζονται στις σελίδες 8 μέχρι 53:

(i) καταρτίστηκαν σύμφωνα με τα Διεθνή Πρότυπα Χρηματοοικονομικής Αναφοράς όπως αυτά υιοθετήθηκαν από την Ευρωπαϊκή Ένωση, και σύμφωνα με τις διατάξεις του Άρθρου 9, εδάφιο (4) του Νόμου, και

(ii) παρέχουν αληθινή και δίκαιη εικόνα των στοιχείων ενεργητικού και παθητικού, της οικονομικής κατάστασης και (της ζημιάς)/του κέρδους της Dimco Plc και της επιχείρησης που περιλαμβάνεται στους ενοποιημένους λογαριασμούς ως σύνολο και

(β) η έκθεση του Διοικητικού Συμβουλίου παρέχει δίκαιη ανασκόπηση των εξελίξεων και της απόδοσης της επιχείρησης καθώς και της θέσης της Dimco Plc και της επιχείρησης που περιλαμβάνεται στους ενοποιημένους λογαριασμούς ως σύνολο, μαζί με περιγραφή των κυριότερων κινδύνων και αβεβαιοτήτων που αντιμετωπίζουν.

#### Μέλη του Διοικητικού Συμβουλίου

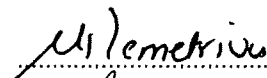
##### Πρόεδρος/Εκτελεστικός, μη Ανεξάρτητος

Μιχαλάκης Δημητρίου


  
.....

##### Εκτελεστικός, μη Ανεξάρτητος


Μάριος Δημητρίου

  
.....

Παναγιώτης Δημητρίου

  
.....

Αλέξης Δημητρίου

  
.....

##### Υπεύθυνος σύνταξης των οικονομικών καταστάσεων

Μάριος Δημητρίου (Οικονομικός Διευθυντής)

Λευκωσία, 27 Απριλίου 2015

## Έκθεση ανεξάρτητου ελεγκτή

### Προς τα Μέλη της Dimco Plc

#### Έκθεση επί των ενοποιημένων οικονομικών καταστάσεων

Έχουμε ελέγξει τις ενοποιημένες οικονομικές καταστάσεις της Dimco Plc (η 'Εταιρεία') και των θυγατρικών της (μαζί με την Εταιρεία, 'το Συγκρότημα') στις σελίδες 8 μέχρι 30 οι οποίες αποτελούνται από την ενοποιημένη κατάσταση χρηματοοικονομικής θέσης στις 31 Δεκεμβρίου 2014, και τις ενοποιημένες καταστάσεις αποτελεσμάτων και λοιπών συνολικών εσόδων, μεταβολών καθαρής θέσης και ταμειακών ροών για το έτος που έληξε την ημερομηνία αυτή, καθώς και περίληψη σημαντικών λογιστικών πολιτικών και λοιπές επεξηγηματικές πληροφορίες.

#### *Ευθύνη του Διοικητικού Συμβουλίου για τις ενοποιημένες οικονομικές καταστάσεις*

Το Διοικητικό Συμβούλιο είναι υπεύθυνο για την κατάρτιση ενοποιημένων οικονομικών καταστάσεων που δίνουν αληθινή και δίκαιη εικόνα σύμφωνα με τα Διεθνή Πρότυπα Χρηματοοικονομικής Αναφοράς όπως αυτά υιοθετήθηκαν από την Ευρωπαϊκή Ένωση και τις απαιτήσεις του περί Εταιρειών Νόμου της Κύπρου, Κεφ. 113 και τους περί Αξιών και Χρηματιστηρίου Αξιών Κύπρου Νόμους και Κανονισμούς, και για εκείνες τις εσωτερικές δικλίδες που το Διοικητικό Συμβούλιο καθορίζει ως απαραίτητες ώστε να καθίσταται δυνατή η κατάρτιση ενοποιημένων οικονομικών καταστάσεων απαλλαγμένων από ουσιώδες σφάλμα, οφειλομένου είτε σε απάτη είτε σε λάθος.

#### *Ευθύνη του ελεγκτή*

Η δική μας ευθύνη είναι να εκφράσουμε γνώμη επί αυτών των ενοποιημένων οικονομικών καταστάσεων με βάση τον έλεγχό μας. Διενεργήσαμε τον έλεγχό μας σύμφωνα με τα Διεθνή Πρότυπα Ελέγχου. Τα Πρότυπα αυτά απαιτούν να συμμορφωνόμαστε με κανόνες δεοντολογίας καθώς και να σχεδιάζουμε και διενεργούμε τον έλεγχο με σκοπό την απόκτηση λελογισμένης διασφάλισης για το εάν οι ενοποιημένες οικονομικές καταστάσεις είναι απαλλαγμένες από ουσιώδες σφάλμα.

Ο έλεγχος περιλαμβάνει τη διενέργεια διαδικασιών για την απόκτηση ελεγκτικών τεκμηρίων σχετικά με τα ποσά και τις γνωστοποιήσεις στις ενοποιημένες οικονομικές καταστάσεις. Οι επιλεγόμενες διαδικασίες βασίζονται στην κρίση του ελεγκτή, περιλαμβανομένης της εκτίμησης των κινδύνων ουσιώδους σφάλματος των ενοποιημένων οικονομικών καταστάσεων, οφειλομένου είτε σε απάτη είτε σε λάθος. Κατά τη διενέργεια αυτών των εκτιμήσεων κινδύνων, ο ελεγκτής εξετάζει τις εσωτερικές δικλίδες που σχετίζονται με την κατάρτιση ενοποιημένων οικονομικών καταστάσεων της οντότητας που δίνουν αληθινή και δίκαιη εικόνα με σκοπό το σχεδιασμό ελεγκτικών διαδικασιών κατάλληλων για τις περιστάσεις, αλλά όχι με σκοπό την έκφραση γνώμης επί της αποτελεσματικότητας των εσωτερικών δικλίδων της οντότητας. Ο έλεγχος περιλαμβάνει επίσης την αξιολόγηση της καταλληλότητας των λογιστικών πολιτικών που χρησιμοποιήθηκαν και του λελογισμένου των λογιστικών εκτιμήσεων που έγιναν από το Διοικητικό Συμβούλιο, καθώς και την αξιολόγηση της συνολικής παρουσίασης των ενοποιημένων οικονομικών καταστάσεων.

Πιστεύουμε ότι τα ελεγκτικά τεκμήρια που έχουμε αποκτήσει είναι επαρκή και κατάλληλα για να παράσχουν βάση για την ελεγκτική μας γνώμη.

#### *Γνώμη*

Κατά τη γνώμη μας, οι ενοποιημένες οικονομικές καταστάσεις δίνουν αληθινή και δίκαιη εικόνα της χρηματοοικονομικής θέσης του Συγκροτήματος στις 31 Δεκεμβρίου 2014, και της χρηματοοικονομικής της επίδοσης και των ταμειακών ροών τους για το έτος που έληξε την ημερομηνία αυτή σύμφωνα με τα Διεθνή Πρότυπα Χρηματοοικονομικής Αναφοράς όπως αυτά υιοθετήθηκαν από την Ευρωπαϊκή Ένωση και τις απαιτήσεις του περί Εταιρειών Νόμου της Κύπρου, Κεφ. 113 και τους περί Αξιών και Χρηματιστηρίου Αξιών Κύπρου Νόμους και Κανονισμούς.

## Έκθεση ανεξάρτητου ελεγκτή (συνέχεια)

### Προς τα Μέλη της Dimco Plc

#### Έκθεση επί άλλων νομικών απαιτήσεων


Σύμφωνα με τις επιπρόσθετες απαιτήσεις των περί Ελεγκτών και Υποχρεωτικών Ελέγχων των Ετήσιων και Ενοποιημένων Λογαριασμών Νόμων του 2009 και 2013, αναφέρουμε τα πιο κάτω:

- Έχουμε πάρει όλες τις πληροφορίες και εξηγήσεις που θεωρήσαμε αναγκαίες για σκοπούς του ελέγχου μας.
- Κατά τη γνώμη μας, έχουν τηρηθεί την Εταιρεία κατάλληλα λογιστικά βιβλία, στην έκταση που φαίνεται από την εξέταση από εμάς αυτών των βιβλίων.
- Οι ενοποιημένες οικονομικές καταστάσεις συμφωνούν με τα λογιστικά βιβλία.
- Κατά τη γνώμη μας και από όσα καλύτερα έχουμε πληροφορηθεί και σύμφωνα με τις εξηγήσεις που μας δόθηκαν, οι ενοποιημένες οικονομικές καταστάσεις παρέχουν τις απαιτούμενες από τον περί Εταιρειών Νόμο της Κύπρου, Κεφ. 113, πληροφορίες με τον απαιτούμενο τρόπο.
- Κατά τη γνώμη μας, οι πληροφορίες που δίνονται στην έκθεση του Διοικητικού Συμβουλίου συνάδουν με τις ενοποιημένες οικονομικές καταστάσεις.

Σύμφωνα με τις απαιτήσεις της Οδηγίας ΟΔ190-2007-04 της Επιτροπής Κεφαλαιαγοράς Κύπρου, αναφέρουμε ότι έχει γίνει δήλωση εταιρικής διακυβέρνησης για τις πληροφορίες που αφορούν τις παραγράφους (α), (β), (γ), (στ) και (ζ) του άρθρου 5 της εν λόγω Οδηγίας, και αποτελεί ειδικό τμήμα της έκθεσης του Διοικητικού Συμβουλίου.

#### Άλλο θέμα

Αυτή η έκθεση, περιλαμβανομένης και της γνώμης, ετοιμάστηκε για τα μέλη της Εταιρείας ως σώμα και μόνο σύμφωνα με το Άρθρο 34 των περί Ελεγκτών και Υποχρεωτικών Ελέγχων των Ετήσιων και Ενοποιημένων Λογαριασμών Νόμων του 2009 και 2013 και για κανένα άλλο σκοπό. Δίνοντας αυτή τη γνώμη δεν αποδεχόμαστε ή αναλαμβάνουμε ευθύνη για οποιοδήποτε άλλο σκοπό ή προς οποιοδήποτε άλλο πρόσωπο στη γνώση του οποίου αυτή η έκθεση δυνατόν να περιέλθει.



#### Νίκος Δρυμιώτης

Εγκεκριμένος Λογιστής και Εγγεγραμμένος Ελεγκτής  
εκ μέρους και για λογαριασμό της

#### Kreston Proios Ltd

Certified Public Accountants

#### A member of Kreston International

A global network of independent accounting firms

Γωνία Λεωφόρου Νίκης & Κάστορος 2, 1087 Λευκωσία

27 Απριλίου 2015

# DIMCO PLC

## ΕΝΟΠΟΙΗΜΕΝΗ ΚΑΤΑΣΤΑΣΗ ΑΠΟΤΕΛΕΣΜΑΤΩΝ ΚΑΙ ΛΟΙΠΩΝ ΣΥΝΟΛΙΚΩΝ ΕΣΟΔΩΝ

Έτος που έληξε στις 31 Δεκεμβρίου 2014

		2014 €	2013 €
<b>Εισοδήματα</b>			
Κόστος πωλήσεων	6	<b>10.466.945</b>	10.101.674
		<b>(6.866.956)</b>	(6.169.475)
<b>Μικτό κέρδος</b>		<b>3.599.989</b>	3.932.199
Άλλα έσοδα	7	<b>30.554</b>	14.320
Έξοδα διανομής και πωλήσεων		<b>(1.806.768)</b>	(1.743.097)
Έξοδα διοίκησης		<b>(1.322.583)</b>	(1.396.513)
Άλλα έξοδα	8	<b>(1.948)</b>	-
<b>Κέρδος από εργασίες</b>		<b>499.244</b>	806.909
Έσοδα χρηματοδότησης	11	<b>32.886</b>	14.680
Έξοδα χρηματοδότησης	11	<b>(62.700)</b>	(135.347)
<b>Κέρδος πριν τη φορολογία</b>		<b>469.430</b>	686.242
Φορολογία	12	<b>(112.462)</b>	(116.036)
<b>Καθαρό κέρδος για το έτος</b>		<b>356.968</b>	570.206
<b>Λοιπά συνολικά έσοδα</b>			
Αναπροσαρμογή στην εύλογη αξία γης και κτιρίων		-	(2.234.243)
Φορολογία στα λοιπά συνολικά έσοδα	12	-	431.207
<b>Λοιπά συνολικά έσοδα για το έτος</b>		-	(1.803.036)
<b>Συνολικά έσοδα για το έτος</b>		<b>356.968</b>	(1.232.830)
<b>Κέρδος ανά μετοχή που κατανέμεται στους μετόχους της μητρικής Εταιρείας (σεντ)</b>	13	<b>0,44</b>	0,7


Οι σημειώσεις στις σελίδες 12 μέχρι 30 αποτελούν αναπόσπαστο μέρος αυτών των ενοποιημένων οικονομικών καταστάσεων.

## ΕΝΟΠΟΙΗΜΕΝΗ ΚΑΤΑΣΤΑΣΗ ΧΡΗΜΑΤΟΟΙΚΟΝΟΜΙΚΗΣ ΘΕΣΗΣ


31 Δεκεμβρίου 2014


	Σημ.	2014 €	2013 €
<b>ΣΤΟΙΧΕΙΑ ΕΝΕΡΓΗΤΙΚΟΥ</b>			
<b>Μη κυκλοφορούντα στοιχεία ενεργητικού</b>			
Ακίνητα, εγκαταστάσεις και εξοπλισμός	14	<b>11.955.224</b>	12.131.709
Άυλο στοιχείο ενεργητικού	15	<b>38.152</b>	58.555
Χρηματοοικονομικά στοιχεία ενεργητικού διαθέσιμα προς πώληση	16	<b>167</b>	681
Εμπορικό και άλλα εισπρακτέο ποσό	18	<b>636.236</b>	556.239
		<b>12.629.779</b>	12.747.184
<b>Κυκλοφορούντα στοιχεία ενεργητικού</b>			
Αποθέματα	17	<b>8.887.519</b>	8.982.943
Εμπορικό και άλλα εισπρακτέα ποσά	18	<b>2.845.897</b>	3.021.665
Επιστρεπτέοι φόροι	23	<b>76.500</b>	50.281
Μετρητό στην τράπεζα και στο τομείο	19	<b>466.765</b>	87.574
		<b>12.276.681</b>	12.142.463
		<b>24.906.460</b>	24.889.647
<b>Σύνολο στοιχείων ενεργητικού</b>			
<b>ΙΔΙΑ ΚΕΦΑΛΑΙΑ ΚΑΙ ΥΠΟΧΡΕΩΣΕΙΣ</b>			
<b>Ίδια κεφάλαια</b>			
Μετοχικό κεφάλαιο	20	<b>7.289.991</b>	7.289.991
Άλλο οπoθεμοτικό		<b>4.356.838</b>	4.471.833
Συσσωρευμένο κέρδη		<b>10.577.556</b>	10.096.330
		<b>22.224.385</b>	21.858.154
<b>Μη βραχυπρόθεσμες υποχρεώσεις</b>			
Αναβαλλόμενες φορολογικές υποχρεώσεις	21	<b>1.546.285</b>	1.516.682
		<b>1.546.285</b>	1.516.682
<b>Βραχυπρόθεσμες υποχρεώσεις</b>			
Εμπορικοί και άλλοι πιστωτές	22	<b>569.995</b>	859.597
Τραπεζικά παραπροβήγματα	19	<b>565.795</b>	655.214
		<b>1.135.790</b>	1.514.811
		<b>2.682.075</b>	3.031.493
<b>Σύνολο υποχρεώσεων</b>			
		<b>24.906.460</b>	24.889.647

Στις 27 Απριλίου 2015 το Διοικητικό Συμβούλιο της Dimco Plc ενέκρινε αυτές τις ενοποιημένες οικονομικές καταστάσεις για έκδοση.

  
 .....  
 Μιχαλόκης Δημητρίου  
 Σύμβουλος

  
 .....  
 Μάριος Δημητρίου  
 Σύμβουλος

  
 .....  
 Παναγιώτης Δημητρίου  
 Σύμβουλος

  
 .....  
 Αλέξης Δημητρίου  
 Σύμβουλος

Οι σημειώσεις στις σελίδες 12 μέχρι 30 αποτελούν αναπόσπαστο μέρος αυτών των ενοποιημένων οικονομικών καταστάσεων.

**ΕΝΟΠΟΙΗΜΕΝΗ ΚΑΤΑΣΤΑΣΗ ΜΕΤΑΒΟΛΩΝ ΚΑΘΑΡΗΣ ΘΕΣΗΣ**

Έτος που έληξε στις 31 Δεκεμβρίου 2014

Σημ.	Μετοχικό κεφάλαιο €	Αποθεματικό εύλογης αξίας - γη και κτίρια €	Συσσωρευμένα κέρδη €	Σύνολο €
<b>Υπόλοιπο την 1 Ιανουαρίου 2013</b>	<b>7.289.991</b>	<b>6.435.792</b>	<b>9.365.201</b>	<b>23.090.984</b>
<b>Συνολικά έσοδα</b>				
Καθαρό κέρδος για το έτος	-	-	570.206	570.206
Λοιπά συνολικά έσοδα για το έτος	-	(1.803.036)	-	(1.803.036)
Συνολικά έσοδα για το έτος	-	(1.803.036)	570.206	(1.232.830)
<b>Άλλες μεταβολές</b>				
Μεταφορά αποσβέσεων επανεκτίμησης	-	(160.923)	160.923	-
Σύνολο άλλων μεταβολών	-	(160.923)	160.923	-
<b>Υπόλοιπο στις 31 Δεκεμβρίου 2013/ 1 Ιανουαρίου 2014</b>	<b>7.289.991</b>	<b>4.471.833</b>	<b>10.096.330</b>	<b>21.858.154</b>
<b>Συνολικά έσοδα</b>				
Καθαρό κέρδος για το έτος	-	-	356.968	356.968
Λοιπά συνολικά έσοδα για το έτος	-	-	-	-
<b>Άλλες μεταβολές</b>				
Διαγραφή παλαιών υπολοίπων	-	-	9.263	9.263
Μεταφορά αποσβέσεων επανεκτίμησης	-	(85.392)	85.392	-
Αναπροσαρμογή αναβαλλόμενης φορολογίας	-	(29.603)	29.603	-
Σύνολο άλλων μεταβολών	-	(114.995)	124.258	9.263
<b>Υπόλοιπο στις 31 Δεκεμβρίου 2014</b>	<b>7.289.991</b>	<b>4.356.838</b>	<b>10.577.556</b>	<b>22.224.385</b>

Εταιρείες που δεν διανέμουν 70% των κερδών τους μετά τη φορολογία, όπως προσδιορίζονται από τον περί Εκτάκτου Εισφορός για την Άμυνα της Δημοκρατίας Νόμο, κατά τη διάρκεια των δύο ετών από το τέλος του φορολογικού έτους στο οποίο τα κέρδη αναφέρονται, θα θεωρείται πως έχουν διανέμει αυτό το ποσό ως μέρισμα. Έκτακτη αμυντική εισφορά προς 20% για τα έτη 2012 και 2013 και 17% το 2014 και μετά θα είναι πληρωτέα πάνω σε αυτή τη λογιζόμενη διανομή μερίσματος στην έκταση που οι μέτοχοι (άτομα και εταιρείες), κατά το τέλος της περιόδου των δύο ετών από το τέλος του φορολογικού έτους στο οποίο τα κέρδη αναφέρονται, είναι φορολογικοί κάτοικοι Κύπρου. Το ποσό αυτό της λογιζόμενης διανομής μερίσματος μειώνεται με οποιοδήποτε πραγματικό μέρισμα που ήδη διανεμήθηκε για το έτος στο οποίο τα κέρδη αναφέρονται. Αυτή η έκτακτη αμυντική εισφορά καταβάλλεται από την Εταιρεία για λογαριασμό των μετόχων.

**ΕΝΟΠΟΙΗΜΕΝΗ ΚΑΤΑΣΤΑΣΗ ΤΑΜΕΙΑΚΩΝ ΡΟΩΝ**

Έτος που έληξε στις 31 Δεκεμβρίου 2014

	Σημ.	2014 €	2013 €
<b>ΡΟΗ ΜΕΤΡΗΤΩΝ ΑΠΟ ΕΡΓΑΣΙΕΣ</b>			
<b>Κέρδος πριν τη φορολογία</b>		<b>469.430</b>	686.242
Αναπροσαρμογές για:			
Αποσβέσεις ακινήτων, εγκαταστάσεων και εξοπλισμού	14	<b>286.296</b>	339.141
Μη πραγματοποιηθέν συναλλαγματικό (κέρδος)		<b>(863)</b>	(1.109)
Απόσβεση υπεραξίας	15	<b>20.403</b>	20.403
Ζημιά από πώληση ακινήτων, εγκαταστάσεων και εξοπλισμού		<b>1.396</b>	-
Ζημιές/(κέρδη) εύλογων αξιών σε χρηματοοικονομικά στοιχεία ενεργητικού που αποτιμούνται σε εύλογη αξία μέσω των αποτελεσμάτων		<b>514</b>	(491)
Πιστωτικούς τόκους	11	<b>(260)</b>	(55)
Χρεωστικούς τόκους	11	<b>29.529</b>	62.527
<b>Ροή μετρητών από εργασίες πριν από μεταβολές στο κεφάλαιο κινήσεως</b>		<b>806.445</b>	1.106.658
Μείωση στα αποθέματα		<b>95.424</b>	1.247.934
Μείωση/(αύξηση) στα εμπορικά και άλλα εισπρακτέα ποσά		<b>95.771</b>	(322.752)
Αύξηση στα χρηματοοικονομικά στοιχεία ενεργητικού που αποτιμούνται σε εύλογη αξία μέσω των αποτελεσμάτων		<b>(514)</b>	-
Μείωση στους εμπορικούς και άλλους πιστωτές		<b>(289.602)</b>	(29.085)
<b>Ροή μετρητών από εργασίες</b>		<b>707.524</b>	2.002.755
Φορολογία που πληρώθηκε		<b>(99.301)</b>	(100.172)
<b>Καθαρή ροή μετρητών από εργασίες</b>		<b>608.223</b>	1.902.583
<b>ΡΟΗ ΜΕΤΡΗΤΩΝ ΑΠΟ ΕΠΕΝΔΥΤΙΚΕΣ ΔΡΑΣΤΗΡΙΟΤΗΤΕΣ</b>			
Πληρωμή για αγορά ακινήτων, εγκαταστάσεων και εξοπλισμού	14	<b>(115.207)</b>	(137.963)
Είσπραξη από πώληση ακινήτων, εγκαταστάσεων και εξοπλισμού	14	<b>4.000</b>	-
Είσπραξη τόκων		<b>260</b>	55
<b>Καθαρή ροή μετρητών για επενδυτικές δραστηριότητες</b>		<b>(110.947)</b>	(137.908)
<b>ΡΟΗ ΜΕΤΡΗΤΩΝ ΑΠΟ ΧΡΗΜΑΤΟΔΟΤΙΚΕΣ ΔΡΑΣΤΗΡΙΟΤΗΤΕΣ</b>			
Μη πραγματοποιηθέν συναλλαγματικό κέρδος		<b>863</b>	1.109
Πληρωμή τόκων		<b>(29.529)</b>	(62.527)
<b>Καθαρή ροή μετρητών για χρηματοδοτικές δραστηριότητες</b>		<b>(28.666)</b>	(61.418)
<b>Καθαρή αύξηση σε μετρητά και αντίστοιχα μετρητών</b>		<b>468.610</b>	1.703.257
Μετρητά και αντίστοιχα μετρητών:			
Στην αρχή του έτους		<b>(567.640)</b>	(2.270.897)
<b>Στο τέλος του έτους</b>	19	<b>(99.030)</b>	(567.640)

Οι σημειώσεις στις σελίδες 12 μέχρι 30 αποτελούν αναπόσπαστο μέρος αυτών των ενοποιημένων οικονομικών καταστάσεων.

## ΣΗΜΕΙΩΣΕΙΣ ΣΤΙΣ ΕΝΟΠΟΙΗΜΕΝΕΣ ΟΙΚΟΝΟΜΙΚΕΣ ΚΑΤΑΣΤΑΣΕΙΣ Έτος που έληξε στις 31 Δεκεμβρίου 2014

### 1. Σύσταση και κύριες δραστηριότητες

#### Χώρα συστάσεως

Η Εταιρεία Dimco Plc (η 'Εταιρεία') συστάθηκε στην Κύπρο στις 10 Ιουνίου 1966 ως ιδιωτική Εταιρεία περιορισμένης ευθύνης σύμφωνα με τις πρόνοιες του περί Εταιρειών Νόμου της Κύπρου, Κεφ. 113. Το εγγεγραμμένο γραφείο της είναι στην Μιχαλακοπούλου 32, 1075 Λευκωσία. Στις 17 Δεκεμβρίου 1999 η Εταιρεία μετατράπηκε σε δημόσια Εταιρεία σύμφωνα με τις πρόνοιες του περί Εταιρειών Νόμου Κεφ. 113 και τους περί Αξιών και Χρηματοπιστηρίου Αξιών Κύπρου Νόμους και κανονισμούς.

#### Κύρια δραστηριότητα

Οι κύριες δραστηριότητες του Συγκροτήματος, που δεν έχουν αλλάξει από το προηγούμενο έτος, είναι η εισαγωγή και πώληση φωτιστικών και ηλεκτρικών ειδών στη Κύπρο και στο εξωτερικό. Η θυγατρική Εταιρεία One Light Limited δραστηριοποιείται εξ' ολοκλήρου στο τομέα των εξαγωγών.

### 2. Λογιστικές πολιτικές

Οι κυριότερες λογιστικές πολιτικές που υιοθετήθηκαν στην ετοιμασία αυτών των ενοποιημένων οικονομικών καταστάσεων αναφέρονται πιο κάτω. Αυτές οι πολιτικές έχουν εφαρμοστεί με συνέπεια για όλα τα έτη που παρουσιάζονται σε αυτές τις ενοποιημένες οικονομικές καταστάσεις, εκτός εάν δηλώνεται διαφορετικά.

#### Βάση ετοιμασίας

Αυτές οι ενοποιημένες οικονομικές καταστάσεις έχουν ετοιμαστεί σύμφωνα με τα Διεθνή Πρότυπα Χρηματοοικονομικής Αναφοράς (ΔΠΧΑ), όπως αυτά υιοθετήθηκαν από την Ευρωπαϊκή Ένωση (ΕΕ) και τις απαιτήσεις του περί Εταιρειών Νόμου της Κύπρου, Κεφ.113. Αυτές οι οικονομικές καταστάσεις έχουν ετοιμαστεί με βάση την αρχή του ιστορικού κόστους όπως έχει τροποποιηθεί με την εκτίμηση σε εύλογη αξία της γης και των κτιρίων, των χρηματοοικονομικών στοιχείων ενεργητικού διαθέσιμων προς πώληση και των χρηματοοικονομικών στοιχείων ενεργητικού και υποχρεώσεων που αποτιμούνται σε εύλογη αξία μέσω των αποτελεσμάτων.

Η ετοιμασία των οικονομικών καταστάσεων σύμφωνα με τα ΔΠΧΑ απαιτεί τη χρήση ορισμένων σημαντικών λογιστικών εκτιμήσεων και την άσκηση κρίσης από τη Διεύθυνση στη διαδικασία εφαρμογής των λογιστικών πολιτικών του Συγκροτήματος. Επίσης, απαιτείται η χρήση υπολογισμών και υποθέσεων που επηρεάζουν τα αναφερθέντα ποσά των στοιχείων ενεργητικού και υποχρεώσεων, τη γνωστοποίηση ενδεχόμενων απαιτήσεων και υποχρεώσεων κατά την ημερομηνία των οικονομικών καταστάσεων και τα αναφερθέντα ποσά εισοδημάτων και εξόδων κατά τη διάρκεια του υπό αναφορά έτους. Παρά το γεγονός ότι αυτοί οι υπολογισμοί βασίζονται στην καλύτερη δυνατή γνώση της Διεύθυνσης της Εταιρείας σε σχέση με τις τρέχουσες συνθήκες και ενέργειες, τα πραγματικά αποτελέσματα μπορεί τελικά να διαφέρουν από αυτούς τους υπολογισμούς.

#### Υιοθέτηση καινούργιων και αναθεωρημένων ΔΠΧΑ

Κατά το τρέχον έτος, το Συγκρότημα υιοθέτησε όλα τα νέα και αναθεωρημένα Διεθνή Πρότυπα Χρηματοοικονομικής Αναφοράς (ΔΠΧΑ) τα οποία σχετίζονται με τις εργασίες της και είναι εφαρμόσιμα για λογιστικές περιόδους που αρχίζουν την 1 Ιανουαρίου 2014. Η υιοθέτηση αυτή δεν είχε επιφέρει σημαντικές μεταβολές στις λογιστικές πολιτικές του Συγκροτήματος.

Κατά την ημερομηνία έγκρισης αυτών των οικονομικών καταστάσεων είχαν εκδοθεί από το Συμβούλιο Διεθνών Λογιστικών Προτύπων πρότυπα και Διερμηνείες που δεν είχαν τεθεί ακόμη σε εφαρμογή. Μερικά από αυτά υιοθετήθηκαν από την Ευρωπαϊκή Ένωση και άλλα ακόμη. Το Διοικητικό Συμβούλιο αναμένει ότι η υιοθέτηση αυτών των προτύπων χρηματοοικονομικής αναφοράς σε μελλοντικές περιόδους δεν θα έχει σημαντική επίδραση στις ενοποιημένες οικονομικές καταστάσεις του Συγκροτήματος.

Κατά την ημερομηνία έγκρισης αυτών των ενοποιημένων οικονομικών καταστάσεων τα πιο κάτω λογιστικά πρότυπα είχαν εκδοθεί από το Συμβούλιο Διεθνών Λογιστικών Προτύπων αλλά δεν είχαν τεθεί ακόμη σε εφαρμογή:



**ΣΗΜΕΙΩΣΕΙΣ ΣΤΙΣ ΕΝΟΠΟΙΗΜΕΝΕΣ ΟΙΚΟΝΟΜΙΚΕΣ ΚΑΤΑΣΤΑΣΕΙΣ**

Έτος που έληξε στις 31 Δεκεμβρίου 2014

**2. Λογιστικές πολιτικές (συνέχεια)****Υιοθέτηση καινούργιων και αναθεωρημένων ΔΠΧΑ (συνέχεια)****(i) Πρότυπα και Διερμηνείες που υιοθετήθηκαν από την ΕΕ****Νέα πρότυπα**

- ΔΛΠ 1 (Αναθεωρημένο) 'Παρουσίαση Οικονομικών Καταστάσεων' (εφαρμόζεται για ετήσιες περιόδους που αρχίζουν από ή μετά την 1 Ιανουαρίου 2009).
- ΔΛΠ 23 (Αναθεώρηση) 'Κόστος Δανεισμού' (εφαρμόζεται για ετήσιες περιόδους που αρχίζουν από ή μετά την 1 Ιανουαρίου 2009).
- ΔΛΠ 24 (Αναθεώρηση) 'Γνωστοποιήσεις συνδεδεμένων μερών' (εφαρμόζεται για ετήσιες περιόδους που αρχίζουν από ή μετά την 1 Ιανουαρίου 2011).
- Αναθεωρημένο ΔΠΧΑ 3, 'Συνενώσεις Επιχειρήσεων', και Τροποποιημένο ΔΛΠ 27, 'Ενοποιημένες και Ιδιαίτερες Οικονομικές Καταστάσεις' (εφαρμόζεται για ετήσιες περιόδους που αρχίζουν από ή μετά την 1 Ιουλίου 2009).
- ΔΛΠ 27 (Αναθεώρηση 2008), Ενοποιημένες και Ξεχωριστές Οικονομικές Καταστάσεις (εφαρμόζεται για ετήσιες περιόδους που αρχίζουν από ή μετά την 1 Ιουλίου 2009).
- ΔΠΧΑ 1 (Αναθεωρημένο) 'Πρώτη Εφαρμογή των ΔΠΧΑ' (εφαρμόζεται για ετήσιες περιόδους που αρχίζουν από ή μετά την 1 Ιουλίου 2009).
- ΔΠΧΑ 10 'Ενοποιημένες Οικονομικές Καταστάσεις' (εφαρμόζεται για ετήσιες περιόδους που αρχίζουν από ή μετά την 1 Ιανουαρίου 2014).
- ΔΠΧΑ 12 'Γνωστοποιήσεις των Συμμετοχών σε Άλλες Οντότητες' (εφαρμόζεται για ετήσιες περιόδους που αρχίζουν από ή μετά την 1 Ιανουαρίου 2014).
- ΔΠΧΑ 13 'Αποτίμηση της Εύλογης Αξίας' (εφαρμόζεται για ετήσιες περιόδους που αρχίζουν από ή μετά την 1 Ιανουαρίου 2013).

**Τροποποιήσεις****Επιτροπή Διερμηνειών Διεθνών Προτύπων Χρηματοοικονομικής Αναφοράς**

- Τροποποιήσεις στα ΔΠΧΑ 1 και Διεθνές Λογιστικό Πρότυπο (ΔΛΠ) 27 'Κόστος Επένδυσης σε θυγατρική, από Κοινού Ελεγχόμενη Οικονομική Οντότητα ή Συγγενή Επιχείρηση' (εφαρμόζεται για ετήσιες περιόδους που αρχίζουν από ή μετά την 1 Ιουλίου 2009).
- Τροποποιήσεις στο ΔΠΧΑ 1 Επιπρόσθετες εξαιρέσεις σε αυτούς που υιοθετούν για πρώτη φορά ΔΠΧΑ (εφαρμόζεται για ετήσιες περιόδους που αρχίζουν από ή μετά την 1 Ιανουαρίου 2010).
- ΔΠΧΑ 7 : Χρηματοοικονομικά Μέσα: Γνωστοποιήσεις (εφαρμόζεται για ετήσιες περιόδους που αρχίζουν από ή μετά την 1 Ιανουαρίου 2007).
- ΔΠΧΑ 7 (Τροποποίηση) Χρηματοοικονομικά Μέσα: Γνωστοποιήσεις - Μεταβιβάσεις Χρηματοοικονομικών στοιχείων ενεργητικού (εφαρμόζεται για ετήσιες περιόδους που αρχίζουν από ή μετά την 1 Ιουλίου 2011)
- ΔΛΠ 1 (Αναθεώρηση): Παρουσίαση των Οικονομικών Καταστάσεων - Γνωστοποιήσεις για κεφάλαιο (εφαρμόζεται για ετήσιες περιόδους που αρχίζουν από ή μετά την 1 Ιανουαρίου 2007).
- Τροποποιήσεις στο ΔΛΠ 1, 'Παρουσίαση στοιχείων στα Λοιπά συνολικά έσοδα' (εφαρμόζεται για ετήσιες περιόδους που αρχίζουν από ή μετά την 1 Ιουλίου 2012).
- Τροποποιήσεις στο ΔΛΠ 12 'Αναβαλλόμενη Φορολογία' - Ανάκτηση Περιουσιακών Στοιχείων (εφαρμόζεται για ετήσιες περιόδους που αρχίζουν από ή μετά την 1 Ιανουαρίου 2012).
- Τροποποιήσεις στο ΔΛΠ 19 'Παροχές σε Εργαζόμενους' (Τροποποίηση) (εφαρμόζεται για ετήσιες περιόδους που αρχίζουν από ή μετά την 1 Ιανουαρίου 2013).
- ΔΛΠ 27 (Αναθεωρημένο): 'Ενοποιημένες και Ιδιαίτερες Οικονομικές Καταστάσεις' (εφαρμόζεται για ετήσιες περιόδους που αρχίζουν από ή μετά την 1 Ιανουαρίου 2014).
- Τροποποιήσεις στο ΔΛΠ 32 'Χρηματοοικονομικά Μέσα: Παρουσίαση - Ταξινόμηση δικαιωμάτων' (εφαρμόζεται για ετήσιες περιόδους που αρχίζουν από ή μετά την 1 Φεβρουαρίου 2010).
- Τροποποίηση στο ΔΛΠ 32, 'Συμφηφισμός χρηματοοικονομικών στοιχείων ενεργητικού και οι χρηματοοικονομικών υποχρεώσεων' (εφαρμόζεται για ετήσιες περιόδους που αρχίζουν από ή μετά την 1 Ιανουαρίου 2014).
- Τροποποίηση στο ΔΛΠ 36 'Ανακτήσιμο ποσό - Γνωστοποιήσεις για μη χρηματοοικονομικά περιουσιακά στοιχεία' (εφαρμόζεται για ετήσιες περιόδους που αρχίζουν από ή μετά την 1 Ιανουαρίου 2014).
- Τροποποίηση στο ΔΛΠ 39 'Χρηματοοικονομικά Μέσα: Αναγνώριση και Επμέτρηση', Ανανέωση Παραγώγων και συνέχιση της Λογιστικής Αντιστάθμισης (εφαρμόζεται για ετήσιες περιόδους που αρχίζουν από ή μετά την 1 Ιανουαρίου 2014).
- Τροποποίηση στο ΔΛΠ 39, 'Χρηματοοικονομικά μέσα: Αναγνώριση και Αποτίμηση σχετικά με Διαθέσιμα Αντισταθμισμένα Στοιχεία' (εφαρμόζεται για ετήσιες περιόδους που αρχίζουν από ή μετά την 1 Ιουλίου 2009).

## ΣΗΜΕΙΩΣΕΙΣ ΣΤΙΣ ΕΝΟΠΟΙΗΜΕΝΕΣ ΟΙΚΟΝΟΜΙΚΕΣ ΚΑΤΑΣΤΑΣΕΙΣ

Έτος που έληξε στις 31 Δεκεμβρίου 2014

### 2. Λογιστικές πολιτικές (συνέχεια)

#### Υιοθέτηση καινούργιων και αναθεωρημένων ΔΠΧΑ (συνέχεια)

##### (ii) Πρότυπα και Διερμηνείες που δεν υιοθετήθηκαν από την ΕΕ

###### Νέα πρότυπα

- ΔΠΧΑ 9 'Χρηματοοικονομικά Μέσα' (εφαρμόζεται για ετήσιες περιόδους που αρχίζουν από ή μετά την 1 Ιανουαρίου 2018).
- ΔΠΧΑ 14 'Κανονιστικοί αναβαλλόμενοι λογαριασμοί' (εφαρμόζεται για ετήσιες περιόδους που αρχίζουν από ή μετά την 1 Ιανουαρίου 2016).
- ΔΠΧΑ 15 'Έσοδα από συμβάσεις με πελάτες' (εφαρμόζεται για ετήσιες περιόδους που αρχίζουν από ή μετά την 1 Ιανουαρίου 2017).

###### Τροποποιήσεις

- Ετήσιες βελτιώσεις στα ΔΠΧΑ, κύκλος 2010-2012 (εκδόθηκαν 12 Δεκεμβρίου 2013) (εφαρμόζεται για ετήσιες περιόδους που αρχίζουν από ή μετά την 1 Ιουλίου 2014)
- Ετήσιες βελτιώσεις στα ΔΠΧΑ, κύκλος 2011-2013 (εκδόθηκαν 12 Δεκεμβρίου 2013) (εφαρμόζεται για ετήσιες περιόδους που αρχίζουν από ή μετά την 1 Ιουλίου 2014)
- ΔΠΧΑ 11 (Τροποποιήσεις) 'Λογιστικοποίηση αποκτήσεων συμμετοχών σε κοινές επιχειρήσεις' (εφαρμόζεται για ετήσιες περιόδους που αρχίζουν από ή μετά την 1 Ιανουαρίου 2016).
- Τροποποιήσεις στο ΔΛΠ16 και ΔΛΠ41 - Γεωργία: Διαρκείς Φυτείες (εφαρμόζεται για ετήσιες περιόδους που αρχίζουν από ή μετά την 1 Ιανουαρίου 2016).
- Τροποποιήσεις στο ΔΛΠ16 και ΔΛΠ38 - Διευκρινίσεις αποδεκτών μεθόδων αποσβέσεων (εφαρμόζεται για ετήσιες περιόδους που αρχίζουν από ή μετά την 1 Ιανουαρίου 2016).
- ΔΛΠ 19 (Τροποποιήσεις) 'Προγράμματα καθορισμένων παροχών: Συνεισφορές εργαζομένων' (Τροποποίηση) (εφαρμόζεται για ετήσιες περιόδους που αρχίζουν από ή μετά την 1 Ιουλίου 2014).
- ΔΛΠ 27 (Τροποποιήσεις) 'Μέθοδος της καθαρής θέσης στις ξεχωριστές οικονομικές καταστάσεις' (εφαρμόζεται για ετήσιες περιόδους που αρχίζουν από ή μετά την 1 Ιανουαρίου 2016).

Το Διοικητικό Συμβούλιο αναμένει πως η υιοθέτηση αυτών των προτύπων χρηματοοικονομικής αναφοράς σε μελλοντικές περιόδους δεν θα έχει σημαντική επίδραση στις ενοποιημένες οικονομικές καταστάσεις του Συγκροτήματος.

#### Βάση ενοποίησης

Η Εταιρεία στο τέλος του οικονομικού της έτους έχει θυγατρικές εταιρείες και με βάση το άρθρο 142(1)(β) του περί Εταιρειών Νόμου της Κύπρου, Κεφ. 113, πρέπει να ετοιμάσει ενοποιημένες οικονομικές καταστάσεις τις οποίες να υποβάλει ενώπιον της Εταιρείας στην Ετήσια Γενική Συνέλευση. Οι ενοποιημένες οικονομικές καταστάσεις του Συγκροτήματος περιλαμβάνουν τις οικονομικές καταστάσεις της μητρικής Εταιρείας Dimco Plc και της θυγατρικής της Εταιρείας One Light Limited.

Ακολουθήθηκαν ομοιόμορφες λογιστικές πολιτικές για την ετοιμασία των οικονομικών καταστάσεων όλων των Εταιρειών του Συγκροτήματος. Όλα τα υπόλοιπα και οι συναλλαγές μεταξύ Εταιρειών του Συγκροτήματος απαλείφθηκαν πλήρως κατά την ενοποίηση.

#### Οικονομικές πληροφορίες κατά τομέα

Το Συγκρότημα είναι οργανωμένο κατά τομέα δραστηριότητας ο οποίος είναι και ο πρωτεύων τύπος ανάλυσης. Το Συγκρότημα χωρίζεται σε δύο κύριους τομείς δραστηριότητας - Φωτιστικά και Ηλεκτρικά Είδη.

#### Αναγνώριση εισοδημάτων

Το εισόδημα αποτελείται από την αξία τιμολόγησης για πωλήσεις εμπορευμάτων και υπηρεσιών μετά την αφαίρεση του φόρου προστιθέμενης αξίας, των επιστροφών και των εμπορικών εκπτώσεων. Τα έσοδα του Συγκροτήματος αναγνωρίζονται ως εξής:

- **Πωλήσεις εμπορευμάτων**

Οι πωλήσεις εμπορευμάτων αναγνωρίζονται όταν σημαντικοί κίνδυνοι και οφέλη ιδιοκτησίας των εμπορευμάτων έχουν μεταφερθεί στον πελάτη. Αυτό γίνεται συνήθως όταν το Συγκρότημα έχει πωλήσει ή παραδώσει τα εμπορεύματα στον πελάτη, ο πελάτης έχει αποδεχθεί τα εμπορεύματα και η αποπληρωμή των σχετικών εισπρακτέων ποσών είναι εύλογα εξασφαλισμένη.

## ΣΗΜΕΙΩΣΕΙΣ ΣΤΙΣ ΕΝΟΠΟΙΗΜΕΝΕΣ ΟΙΚΟΝΟΜΙΚΕΣ ΚΑΤΑΣΤΑΣΕΙΣ Έτος που έληξε στις 31 Δεκεμβρίου 2014

### 2. Λογιστικές πολιτικές (συνέχεια)

#### Αναγνώριση εισοδημάτων (συνέχεια)

- **Εισόδημα από προμήθειες**  
Το εισόδημα από προμήθειες αναγνωρίζεται όταν αποδειχθεί το δικαίωμα του Συγκροτήματος να εισπράξει.
- **Εισόδημα από ενοίκια**  
Το εισόδημα από ενοίκια αναγνωρίζεται σύμφωνα με την αρχή των δεδουλευμένων εσόδων ανάλογα με την ουσία των σχετικών συμφωνιών.
- **Πιστωτικοί τόκοι**  
Πιστωτικοί τόκοι αναγνωρίζονται κατ' αναλογία χρόνου, χρησιμοποιώντας τη μέθοδο του πραγματικού επιτοκίου.

#### Ωφελήματα υπαλλήλων

Το Συγκρότημα και οι υπάλληλοι του συνεισφέρουν στο Κυβερνητικό Ταμείο Κοινωνικών Ασφαλίσεων με βάση τους μισθούς των υπαλλήλων. Οι συνεισφορές του Συγκροτήματος διαγράφονται στην περίοδο που σχετίζονται και περιλαμβάνονται στις παροχές προσωπικού. Το Συγκρότημα δεν έχει οποιαδήποτε νομική ή τεκμαιρόμενη υποχρέωση για να πληρώσει επιπλέον συνεισφορές εάν το σχέδιο δεν κατέχει αρκετά στοιχεία ενεργητικού για να πληρώσει σε όλους τους υπαλλήλους τα ωφελήματα που αναλογούν στις υπηρεσίες τους κατά τη διάρκεια του τρέχοντος και προηγούμενων ετών.

#### Χρεώστες και προβλέψεις για επισφαλείς χρεώστες

Χρεώστες ανειπίδεκτοι εισπράξεων διαγράφονται και επιπλέον γίνεται πρόβλεψη για συγκεκριμένους επισφαλείς χρεώστες, όπου θεωρείται αναγκαίο. Δε γίνεται οποιαδήποτε γενική πρόβλεψη για επισφαλείς χρεώστες. Οι εμπορικοί χρεώστες αναφέρονται μετά από το συμψηφισμό της ειδικής πρόνοιας για επισφαλείς χρεώστες, όταν υπάρχει.

#### Έσοδα χρηματοδότησης

Τα έσοδα χρηματοδότησης περιλαμβάνουν τόκους εισπρακτέους που υπολογίζονται με βάση την αρχή των δεδουλευμένων εσόδων ανάλογα με τα ποσά που καθίστανται εισπρακτέα.

#### Έξοδα χρηματοδότησης

Χρεωστικοί τόκοι και άλλα έξοδα δανεισμού διαγράφονται στα αποτελέσματα όπως πραγματοποιούνται.

#### Μετατροπή ξένου νομίσματος

##### (1) Νόμισμα λειτουργίας και παρουσίασης

Τα στοιχεία που περιλαμβάνονται στις ενοποιημένες οικονομικές καταστάσεις του Συγκροτήματος αποτιμούνται χρησιμοποιώντας το νόμισμα του κύριου οικονομικού περιβάλλοντος μέσα στο οποίο λειτουργεί το Συγκρότημα ('το νόμισμα λειτουργίας'). Οι ενοποιημένες οικονομικές καταστάσεις παρουσιάζονται σε Ευρώ (€), το οποίο είναι το νόμισμα λειτουργίας και παρουσίασης του Συγκροτήματος.

##### (2) Συναλλαγές και υπόλοιπα

Συναλλαγές σε ξένο νόμισμα μετατρέπονται στο νόμισμα λειτουργίας με βάση τις τιμές συναλλάγματος που ισχύουν την ημερομηνία της συναλλαγής. Συναλλαγματικά κέρδη και ζημιές που προκύπτουν από την εξόφληση τέτοιων συναλλαγών και από τη μετατροπή με τη συναλλαγματική ισοτιμία που ισχύει στο τέλος του έτους χρηματικών στοιχείων ενεργητικού και υποχρεώσεων που είναι σε ξένα νομίσματα αναγνωρίζονται στα αποτελέσματα. Συναλλαγματικές διαφορές που προκύπτουν από μη χρηματικά στοιχεία, όπως μετοχικοί τίτλοι που ταξινομήθηκαν ως χρηματοοικονομικά στοιχεία ενεργητικού διαθέσιμα προς πώληση, καταχωρούνται στα λοιπά συνολικά έσοδα και στη συνέχεια συμπεριλαμβάνονται στο αποθεματικό εύλογης αξίας στα ίδια κεφάλαια.

**ΣΗΜΕΙΩΣΕΙΣ ΣΤΙΣ ΕΝΟΠΟΙΗΜΕΝΕΣ ΟΙΚΟΝΟΜΙΚΕΣ ΚΑΤΑΣΤΑΣΕΙΣ**

Έτος που έληξε στις 31 Δεκεμβρίου 2014

**2. Λογιστικές πολιτικές (συνέχεια)****Φορολογία**

Το έξοδο του φόρου αντιπροσωπεύει το άθροισμα του τρέχοντος πληρωτέου φόρου και του αναβαλλόμενου φόρου.

Οι τρέχουσες φορολογικές υποχρεώσεις και στοιχεία ενεργητικού υπολογίζονται με βάση το ποσό που αναμένεται ότι θα πληρωθεί ή θα ανακτηθεί από τις φορολογικές αρχές χρησιμοποιώντας φορολογικούς συντελεστές και νομοθεσίες που είχαν θεσπισθεί ή ουσιαστικά θεσπισθεί μέχρι την ημερομηνία αναφοράς.

Γίνεται πλήρης πρόβλεψη για αναβαλλόμενη φορολογία, χρησιμοποιώντας τη μέθοδο υποχρέωσης, πάνω σε όλες τις προσωρινές διαφορές που προκύπτουν μεταξύ της φορολογικής βάσης των στοιχείων ενεργητικού και υποχρεώσεων και των αντίστοιχων ποσών στις ενοποιημένες οικονομικές καταστάσεις. Οι φορολογικοί συντελεστές που θεσπίστηκαν στο παρόν στάδιο χρησιμοποιούνται για τον καθορισμό της αναβαλλόμενης φορολογίας.

Χρεωστικά υπόλοιπα αναβαλλόμενης φορολογίας αναγνωρίζονται στην έκταση που είναι πιθανόν ότι μελλοντικά φορολογητέα κέρδη θα είναι διαθέσιμα έναντι των οποίων οι προσωρινές διαφορές μπορούν να χρησιμοποιηθούν.

Αναβαλλόμενες φορολογικές απαιτήσεις και υποχρεώσεις συμψηφίζονται όταν υπάρχει νομικά ισχυρό δικαίωμα συμψηφισμού τρεχόντων φορολογικών στοιχείων ενεργητικού με τρέχουσες φορολογικές υποχρεώσεις και όταν οι αναβαλλόμενες φορολογίες σχετίζονται με την ίδια φορολογική αρχή.

**Μερίσματα**

Η διανομή μερισμάτων στους μετόχους της Εταιρείας αναγνωρίζεται στις ενοποιημένες οικονομικές καταστάσεις στο έτος που τα μερίσματα εγκρίνονται από τους μετόχους.

**Ακίνητα, εγκαταστάσεις και εξοπλισμός**

Η γη και τα κτίρια παρουσιάζονται σε εύλογη αξία, με βάση εκτιμήσεις από εξωτερικούς ανεξάρτητους εκτιμητές, μείον μεταγενέστερες αποσβέσεις για κτίρια. Οι επανεκτιμήσεις γίνονται σε τακτά χρονικά διαστήματα έτσι ώστε τα ποσά που παρουσιάζονται στην ενοποιημένη κατάσταση χρηματοοικονομικής θέσης να μη διαφέρουν σημαντικά από τις εύλογες αξίες κατά την ημερομηνία αναφοράς. Όλα τα άλλα στοιχεία ακινήτων, εγκαταστάσεων και εξοπλισμού παρουσιάζονται σε ιστορικό κόστος μείον αποσβέσεις.

Αυξήσεις στη λογιστική αξία που προκύπτουν από επανεκτίμηση πιστώνονται καταχωρούνται στα λοιπά συνολικά έσοδα και στη συνέχεια στα αποθεματικά εύλογης αξίας στα ίδια κεφάλαια. Μειώσεις που αντισταθμίζουν προηγούμενες αυξήσεις του ίδιου στοιχείου ενεργητικού χρεώνονται έναντι αυτού του αποθεματικού. Όλες οι άλλες μειώσεις χρεώνονται στα αποτελέσματα. Κάθε χρόνο η διαφορά μεταξύ των αποσβέσεων με βάση την επανεκτιμημένη λογιστική αξία του στοιχείου ενεργητικού (οι αποσβέσεις που χρεώθηκαν στα αποτελέσματα) και των αποσβέσεων με βάση το αρχικό κόστος του στοιχείου ενεργητικού μεταφέρεται από τα αποθεματικά εύλογης αξίας στα συσσωρευμένα κέρδη.

Οι αποσβέσεις υπολογίζονται σύμφωνα με τη σταθερή μέθοδο ώστε να διαγραφεί το κόστος ή η επανεκτιμημένη αξία του κάθε στοιχείου ακινήτων, εγκαταστάσεων και εξοπλισμού στο διάστημα της αναμενόμενης ωφέλιμης χρήσης τους. Τα ετήσια ποσοστά απόσβεσης είναι τα ακόλουθα:

	%
Κτίρια	3
Μηχανήματα και εξοπλισμός	10
Οχήματα	15-20
Έπιπλα, σκεύη και εξοπλισμός	10
Ηλεκτρονικοί υπολογιστές	20

Δε λογίζεται απόσβεση πάνω στη γη.

Η υπολειμματική αξία και η ωφέλιμη χρήση αναθεωρούνται και προσαρμόζονται σε κάθε ημερομηνία αναφοράς εάν αυτό θεωρηθεί αναγκαίο.

Όπου η λογιστική αξία ενός στοιχείου ενεργητικού είναι μεγαλύτερη από το υπολογιζόμενο ποσό ανάκτησης, αυτή μειώνεται αμέσως στο ποσό της ανάκτησης.

## ΣΗΜΕΙΩΣΕΙΣ ΣΤΙΣ ΕΝΟΠΟΙΗΜΕΝΕΣ ΟΙΚΟΝΟΜΙΚΕΣ ΚΑΤΑΣΤΑΣΕΙΣ Έτος που έληξε στις 31 Δεκεμβρίου 2014

### 2. Λογιστικές πολιτικές (συνέχεια)

#### Ακίνητα, εγκαταστάσεις και εξοπλισμός (συνέχεια)

Δαπάνες για επιδιορθώσεις και συντήρηση ακινήτων, εγκαταστάσεων και εξοπλισμού χρεώνονται στα αποτελέσματα στο έτος που προκύπτουν. Το κόστος σημαντικών ανακαινίσεων και άλλες μεταγενέστερες δαπάνες περιλαμβάνονται στην αξία του στοιχείου ενεργητικού όταν είναι πιθανό πως θα προκύψουν μελλοντικά οικονομικά οφέλη στο Συγκρότημα μεγαλύτερα από αυτά που αρχικά αναμένονταν σύμφωνα με την αρχική απόδοση του στοιχείου ενεργητικού. Οι σημαντικές ανακαινίσεις αποσβένονται κατά τη διάρκεια της υπόλοιπης ωφέλιμης ζωής του σχετικού στοιχείου ενεργητικού.

Ένα στοιχείο των ακινήτων, εγκαταστάσεων και εξοπλισμού διαγράφεται κατά τη διάθεση ή όταν δεν αναμένεται να προκύψουν μελλοντικά οικονομικά οφέλη από τη συνεχή χρήση του στοιχείου ενεργητικού. Το κέρδος ή ζημιά που προκύπτει κατά την πώληση ή την απόσυρση ενός στοιχείου των ακινήτων, εγκαταστάσεων και εξοπλισμού καθορίζεται ως η διαφορά μεταξύ των εισπράξεων των πωλήσεων και τη λογιστική αξία του στοιχείου ενεργητικού και αναγνωρίζεται στα αποτελέσματα. Στην περίπτωση διάθεσης επανεκτιμημένων στοιχείων ενεργητικού, τα ποσά που περιλαμβάνονται στα αποθεματικά εύλογης αξίας μεταφέρονται στα συσσωρευμένα κέρδη.

#### Χρηματοοικονομικά μέσα

Τα χρηματοοικονομικά στοιχεία ενεργητικού και οι χρηματοοικονομικές υποχρεώσεις αναγνωρίζονται στην ενοποιημένη κατάσταση χρηματοοικονομικής θέσης του Συγκροτήματος, από τη στιγμή που το Συγκρότημα καθίσταται ένα μέρος εκ των συμβαλλόμενων του χρηματοοικονομικού μέσου.

#### Απαιτήσεις από εμπορικές δραστηριότητες

Οι απαιτήσεις από εμπορικές δραστηριότητες αρχικά επιμετρούνται στην εύλογη αξία και μεταγενέστερα επιμετρούνται στο αναπόσβεστο κόστος με τη χρήση της μεθόδου του πραγματικού επιτοκίου. Κατάλληλες προβλέψεις για εκτιμώμενα μη ανακτήσιμα ποσά αναγνωρίζονται στα αποτελέσματα έτους όταν υπάρχει αντικειμενική απόδειξη ότι το στοιχείο ενεργητικού έχει απομειωθεί. Η αναγνωριζόμενη πρόβλεψη επιμετράτε ως η διαφορά μεταξύ της λογιστικής αξίας του στοιχείου ενεργητικού και της παρούσας αξίας των εκτιμώμενων μελλοντικών ταμειακών ροών προεξοφλημένων με το πραγματικό επιτόκιο που ίσχυε κατά την αρχική αναγνώριση.

#### Χρηματοοικονομικά στοιχεία ενεργητικού

Οι επενδύσεις σε αξίες εισηγμένες σε Χρηματιστήριο ταξινομούνται ως χρηματοοικονομικά στοιχεία ενεργητικού που αποτιμούνται σε εύλογη αξία μέσω των αποτελεσμάτων και παρουσιάζονται στην εύλογη αξία τους κατά την ημερομηνία αναφοράς. Η εύλογη αξία η οποία θεωρείται ως η χρηματιστηριακή τιμή πλειοδότησης σύμφωνα με τις τιμές που δημοσιεύει το Χρηματιστήριο την πιο πάνω ημερομηνία.

Τυχόν πλεόνασμα ή έλλειμμα που προκύπτει αναγνωρίζεται στα αποτελέσματα.

#### Μετρητά και αντίστοιχα μετρητών

Για σκοπούς της ενοποιημένης κατάστασης ταμειακών ροών, τα μετρητά και αντίστοιχα μετρητών αποτελούνται από μετρητά στο ταμείο, καταθέσεις στην τράπεζα και τραπεζικά παρατραβήγματα.

#### **Διαγραφή χρηματοοικονομικών στοιχείων ενεργητικού και υποχρεώσεων**

##### Χρηματοοικονομικά στοιχεία ενεργητικού

Ένα χρηματοοικονομικό στοιχείο ενεργητικού διαγράφεται όταν:

- εκπνεύσουν τα συμβατικά δικαιώματα επί των ταμειακών ροών του στοιχείου ενεργητικού ή
- το Συγκρότημα διατηρεί τα συμβατικά δικαιώματα επί των ταμειακών ροών του χρηματοοικονομικού στοιχείου, αλλά ανέλαβε συμβατική υποχρέωση για την πλήρη καταβολή των ταμειακών ροών σε τρίτο μέρος ή
- το Συγκρότημα έχει μεταβιβάσει τα συμβατικά δικαιώματά του επί των ταμειακών ροών του στοιχείου ενεργητικού ή είτε (α) έχει μεταβιβάσει ουσιαστικά όλους τους κινδύνους και τα οφέλη της κυριότητας του στοιχείου ενεργητικού ή (β) δεν έχει ούτε μεταβιβάσει ούτε διατηρήσει ουσιαστικά όλους τους κινδύνους και τα οφέλη της κυριότητας του στοιχείου ενεργητικού, αλλά έχει μεταβιβάσει τον έλεγχο του στοιχείου.

**ΣΗΜΕΙΩΣΕΙΣ ΣΤΙΣ ΕΝΟΠΟΙΗΜΕΝΕΣ ΟΙΚΟΝΟΜΙΚΕΣ ΚΑΤΑΣΤΑΣΕΙΣ**  
**Έτος που έληξε στις 31 Δεκεμβρίου 2014****2. Λογιστικές πολιτικές (συνέχεια)****Διαγραφή χρηματοοικονομικών στοιχείων ενεργητικού και υποχρεώσεων (συνέχεια)**Χρηματοοικονομικές υποχρεώσεις

Μια χρηματοοικονομική υποχρέωση διαγράφεται όταν εξοφλείται, ακυρώνεται ή εκπνέει.

**Απομείωση στην αξία στοιχείων ενεργητικού**

Τα στοιχεία ενεργητικού με απεριόριστη ωφέλιμη ζωή δεν αποσβένονται αλλά ελέγχονται κάθε χρόνο για απομείωση στην αξία τους. Τα στοιχεία ενεργητικού που αποσβένονται ελέγχονται για απομείωση στην αξία, όταν γεγονότα ή μεταβολές στις περιστάσεις δείχνουν πως η λογιστική αξία μπορεί να μην είναι ανακτήσιμη. Ζημιά απομείωσης αναγνωρίζεται για τη διαφορά της λογιστικής αξίας και του ανακτήσιμου ποσού του στοιχείου ενεργητικού. Το ανακτήσιμο ποσό είναι το μεγαλύτερο της εύλογης αξίας του στοιχείου ενεργητικού μείον έξοδα πώλησεως και της αξίας λόγω χρήσης. Για σκοπούς προσδιορισμού της απομείωσης, τα στοιχεία ενεργητικού ομαδοποιούνται στα μικρότερα επίπεδα για τα οποία υπάρχουν ξεχωριστές, αναγνωρίσιμες ταμειακές ροές (μονάδες δημιουργίας ταμειακών ροών).

**Αποθέματα**

Τα αποθέματα παρουσιάζονται στην τιμή κόστους ή στην καθαρή ρευστοποιήσιμη αξία, όποια από τις δύο είναι χαμηλότερη. Η τιμή κόστους καθορίζεται με βάση τη μέθοδο της μέσης σταθμικής αξίας. Η καθαρή ρευστοποιήσιμη αξία είναι η υπολογιζόμενη τιμή πώλησης κατά τη συνήθη πορεία των εργασιών, μείον οι δαπάνες συμπλήρωσης και τα έξοδα πώλησης.

**Μετοχικό κεφάλαιο**

Οι συνήθεις μετοχές ταξινομούνται ως ίδια κεφάλαια.

**Προβλέψεις**

Οι προβλέψεις αναγνωρίζονται όταν το Συγκρότημα έχει μια παρούσα νομική ή τεκμαιρόμενη υποχρέωση που προκύπτει από προηγούμενα γεγονότα, είναι πιθανό να υπάρξει ραή στοιχείων ενεργητικού για εξόφληση αυτής της υποχρέωσης, και το ποσό της υποχρέωσης μπορεί να υπολογιστεί αξιόπιστα. Όταν το Συγκρότημα αναμένει η πρόβλεψη να αποπληρωθεί, για παράδειγμα με βάση ένα ασφαλιστικό συμβόλαιο, η αποπληρωμή αναγνωρίζεται ως ξεχωριστό στοιχείο ενεργητικού μόνο όταν η αποπληρωμή είναι σχεδόν βεβαία.

**3. Διαχείριση χρηματοοικονομικού κινδύνου****Παράγοντες χρηματοοικονομικού κινδύνου**

Το Συγκρότημα εκτίθεται σε πιστωτικό κίνδυνο, κίνδυνο ρευστότητας, κίνδυνο αγοράς, κίνδυνο διαχείρισης κεφαλαίου και άλλους κινδύνους που προκύπτουν από τα χρηματοοικονομικά μέσα που κατέχει. Η πολιτική που εφαρμόζει το Συγκρότημα στη διαχείριση των κινδύνων, ώστε να τους ελέγχει, εξηγείται πιο κάτω:

**3.1 Πιστωτικός κίνδυνος**

Ο πιστωτικός κίνδυνος προκύπτει όταν η αδυναμία των συμβαλλόμενων μερών να εξοφλήσουν τις υποχρεώσεις τους θα μπορούσε να μειώσει το ποσό των μελλοντικών ταμειακών εισροών από χρηματοοικονομικά στοιχεία ενεργητικού κατά την ημερομηνία αναφοράς. Το Συγκρότημα δεν έχει σημαντικές συγκεντρώσεις πιστωτικού κινδύνου. Το Συγκρότημα εφαρμόζει διαδικασίες που να βεβαιώνουν ότι οι πωλήσεις προϊόντων και παροχή υπηρεσιών γίνονται σε πελάτες με κατάλληλη ιστορία αξιοπιστίας και παρακολουθεί σε συνεχή βάση τη χρονολογική κατάσταση των εισπρακτέων.

Η λογιστική αξία των χρηματοοικονομικών στοιχείων ενεργητικού αντιπροσωπεύει τη μέγιστη έκθεση στον πιστωτικό κίνδυνο. Η μέγιστη έκθεση σε πιστωτικό κίνδυνο κατά την ημερομηνία παρουσίασης των ενοποιημένων οικονομικών καταστάσεων ήταν:

	<b>2014</b>	2013
	<b>€</b>	€
Εμπορικά και άλλα εισπρακτέα ποσά	<b>1.434.731</b>	1.911.613
Μετρητά στην τράπεζα	<b>458.293</b>	55.846
Εισπρακτέα από συνδεδεμένα πρόσωπα	<b>137.897</b>	77.882
	<b>2.030.921</b>	2.045.341

**ΣΗΜΕΙΩΣΕΙΣ ΣΤΙΣ ΕΝΟΠΟΙΗΜΕΝΕΣ ΟΙΚΟΝΟΜΙΚΕΣ ΚΑΤΑΣΤΑΣΕΙΣ**

Έτος που έληξε στις 31 Δεκεμβρίου 2014

**3. Διαχείριση χρηματοοικονομικού κινδύνου (συνέχεια)**

**3.2 Κίνδυνος ρευστότητας**

Ο κίνδυνος ρευστότητας είναι ο κίνδυνος που προκύπτει όταν η λήξη των στοιχείων ενεργητικού και υποχρεώσεων δεν συμπίπτουν. Όταν οι λήξεις δεν συμπίπτουν, η αποδοτικότητα μπορεί να αυξηθεί αλλά ταυτόχρονα μπορεί να αυξηθεί ο κίνδυνος ζημιών. Το Συγκρότημα εφαρμόζει διαδικασίες με σκοπό την ελαχιστοποίηση τέτοιων ζημιών όπως η διατήρηση ικανοποιητικών ποσών μετρητών και άλλων στοιχείων ενεργητικού με υψηλή ρευστότητα και με το να διατηρεί ένα ικανοποιητικό ποσό σε δεσμευμένες πιστωτικές διευκολύνσεις.

Ο ακόλουθοι πίνακες παρουσιάζουν την αναμενόμενη χρονολογική λήξη των χρηματοοικονομικών υποχρεώσεων του Συγκροτήματος. Οι πίνακες έχουν ετοιμαστεί με βάση τις συμβατικές μη-προεξοφλημένες ταμειακές ροές των χρηματοοικονομικών υποχρεώσεων και βάσει της ενωρίτερης ημερομηνίας κατά την οποία το Συγκρότημα μπορεί να υποχρεωθεί να πληρώσει.

<b>31 Δεκεμβρίου 2014</b>	Λογιστική αξία €	Συμβατικές ταμειακές ροές €	Εντός 3 μηνών €	Μεταξύ 3 και 12 μηνών €	Μεταξύ 1-5 ετών €	Πέραν των 5 ετών €
Τραπεζικά παρατραβήγματα	565.795	565.795	-	-	565.795	-
Εμπορικοί και άλλοι πιστωτές	384.285	384.285	384.285	-	-	-
Πληρωτέα σε συγγενικά πρόσωπα	2.944	2.944	-	2.944	-	-
Άλλα	182.766	182.766	-	182.766	-	-
	<b>1.135.790</b>	<b>1.135.790</b>	<b>384.285</b>	<b>185.710</b>	<b>565.795</b>	<b>-</b>
<b>31 Δεκεμβρίου 2013</b>	Λογιστική αξία €	Συμβατικές ταμειακές ροές €	Εντός 3 μηνών €	Μεταξύ 3 και 12 μηνών €	Μεταξύ 1-5 ετών €	Πέραν των 5 ετών €
Τραπεζικά παρατραβήγματα	655.214	655.214	-	-	655.214	-
Εμπορικοί και άλλοι πιστωτές	512.474	512.474	512.474	-	-	-
Πληρωτέα σε συγγενικά πρόσωπα	8.051	8.051	-	8.051	-	-
Άλλα	339.072	339.072	339.072	-	-	-
	<b>1.514.811</b>	<b>1.514.811</b>	<b>851.546</b>	<b>8.051</b>	<b>655.214</b>	<b>-</b>

**3.3 Κίνδυνος αγοράς**

Ο κίνδυνος αγοράς είναι ο κίνδυνος όπου μεταβολές στις τιμές αγοράς, όπως συναλλαγματικές αξίες, αξίες επιτοκίων και τιμές μετοχών, θα επηρεάσουν το εισόδημα ή την αξία των χρηματοοικονομικών μέσων που κατέχει το Συγκρότημα.

**3.3.1 Κίνδυνος επιτοκίου**

Ο κίνδυνος επιτοκίου είναι ο κίνδυνος όπου η αξία των χρηματοοικονομικών μέσων διακυμαίνεται εξαιτίας μεταβολών στα επιτόκια της αγοράς. Τα έσοδα και ροή μετρητών από εργασίες του Συγκροτήματος είναι ουσιαστικά ανεξάρτητα από μεταβολές στα επιτόκια της αγοράς, εφόσον το Συγκρότημα δεν έχει σημαντικά στοιχεία ενεργητικού που να φέρουν τόκο. Το Συγκρότημα εκτίθεται σε κίνδυνο επιτοκίου αναφορικά με το μη βραχυπρόθεσμο δανεισμό της. Ο δανεισμός σε κυμαινόμενα επιτόκια εκθέτει το Συγκρότημα σε κίνδυνο επιτοκίου που αφορά τις ταμειακές ροές. Ο δανεισμός σε σταθερό επιτόκιο εκθέτει το Συγκρότημα σε κίνδυνο επιτοκίου που αφορά την εύλογη αξία. Η Διεύθυνση της Εταιρείας παρακολουθεί τις διακυμάνσεις στα επιτόκια σε συνεχή βάση και ενεργεί ανάλογα.

**3.3.2 Συναλλαγματικός κίνδυνος**

Ο συναλλαγματικός κίνδυνος είναι ο κίνδυνος η αξία των χρηματοοικονομικών μέσων να κυμαίνεται λόγω μεταβολών στις συναλλαγματικές ισοτιμίες. Ο συναλλαγματικός κίνδυνος προκύπτει όταν μελλοντικές εμπορικές συναλλαγές και τα αναγνωρισμένα στοιχεία ενεργητικού και υποχρεώσεις είναι σε νόμισμα διαφορετικό από το νόμισμα λειτουργίας του Συγκροτήματος. Το Συγκρότημα εκτίθεται σε συναλλαγματικό κίνδυνο που προκύπτει από συναλλαγές σε διάφορα νομίσματα κυρίως Δολάρια Ηνωμένων Πολιτειών. Η Διεύθυνση της Εταιρείας παρακολουθεί τις διακυμάνσεις στις συναλλαγματικές ισοτιμίες σε συνεχή βάση και ενεργεί ανάλογα.

## ΣΗΜΕΙΩΣΕΙΣ ΣΤΙΣ ΕΝΟΠΟΙΗΜΕΝΕΣ ΟΙΚΟΝΟΜΙΚΕΣ ΚΑΤΑΣΤΑΣΕΙΣ Έτος που έληξε στις 31 Δεκεμβρίου 2014

### 3. Διαχείριση χρηματοοικονομικού κινδύνου (συνέχεια)

#### 3.4 Κίνδυνος διαχείρισης κεφαλαίου

Το Συγκρότημα διαχειρίζεται τα κεφάλαιά του, ούτως ώστε, να διασφαλίζει ότι θα συνεχίσει να λειτουργεί ως συνεχιζόμενη δραστηριότητα και ταυτόχρονα θα έχει τη μέγιστη δυνατή απόδοση για τους μετόχους μέσω της βέλτιστης αναλογίας ιδίων κεφαλαίων και δανεισμού. Η γενική στρατηγική του Συγκροτήματος δεν έχει αλλάξει από το προηγούμενο έτος.

#### 3.5 Άλλοι κίνδυνοι

Το γενικότερο οικονομικό περιβάλλον που επικρατεί στην Κύπρο και διεθνώς ενδέχεται να επηρεάσει σε σημαντικό βαθμό τις δραστηριότητες του Συγκροτήματος. Έννοιες όπως ο πληθωρισμός, η ανεργία και εξέλιξη του ακαθάριστου εγχώριου προϊόντος (ΑΕΠ) είναι άμεσα συνυφασμένες με την οικονομική πορεία της κάθε χώρας και οποιαδήποτε μεταβολή αυτών καθώς και του εν γένει οικονομικού περιβάλλοντος δύναται να προκαλέσει αλυσιδωτές αντιδράσεις σε όλους τους τομείς επηρεάζοντας ανάλογα το Συγκρότημα.

### 4. Σημαντικές λογιστικές εκτιμήσεις και άσκηση κρίσης

Οι λογιστικοί υπολογισμοί και εκτιμήσεις αξιολογούνται σε συνεχή βάση και βασίζονται στην ιστορική εμπειρία και σε άλλους παράγοντες, συμπεριλαμβανομένων προσδοκιών σχετικά με μελλοντικά γεγονότα που πιστεύεται ότι είναι λογικά σύμφωνα με τις περιστάσεις.

Το Συγκρότημα κάνει υπολογισμούς και παραδοχές σε σχέση με το μέλλον. Ως αποτέλεσμα οι λογιστικοί υπολογισμοί σπανίως ισούνται με τα πραγματικά αποτελέσματα. Οι υπολογισμοί και οι παραδοχές που πιθανόν να προκαλέσουν ουσιώδη αναπροσαρμογή στη λογιστική αξία στοιχείων ενεργητικού και υποχρεώσεων κατά το επόμενο οικονομικό έτος παρουσιάζονται πιο κάτω:

- **Προβλέψεις για επισφαλείς απαιτήσεις**

Το Συγκρότημα εξετάζει αν υπάρχουν ενδείξεις αναφορικά με την πιθανότητα είσπραξης των οφειλόμενων ποσών από τους εμπορικούς και άλλους χρεώστες. Οι ενδείξεις στις οποίες βασίζεται η πρόβλεψη για επισφαλείς χρεώστες είναι το ιστορικό αποπληρωμής και η οικονομική κατάσταση του χρεώστη. Εάν υπάρχουν τέτοιες ενδείξεις, υπολογίζεται το ανακτήσιμο ποσό και δημιουργείται ανάλογη πρόβλεψη για επισφαλείς χρεώστες. Το ποσό της πρόβλεψης αναγνωρίζεται στα αποτελέσματα. Η αναθεώρηση του πιστωτικού κινδύνου είναι συνεχής και η μεθοδολογία και οι υποθέσεις για υπολογισμό της πρόβλεψης επισφαλών χρεωστών εξετάζονται σε τακτά χρονικά διαστήματα και αναπροσαρμόζονται ανάλογα.

- **Προβλέψεις για πεπαλαιωμένα και βραδυκίνητα αποθέματα**

Το Συγκρότημα εξετάζει κατά πόσο υπάρχουν ενδείξεις αναφορικά με την ικανότητα πώλησης των προϊόντων και την ανάλογη αξία τους στην περίπτωση πώλησης. Η πρόβλεψη για τα αποθέματα βασίζεται στην προηγούμενη πείρα της διοίκησης, βάσει της οποίας γίνεται πρόβλεψη λαμβάνοντας υπόψη τόσο την αξία των αποθεμάτων, όσο και την κίνηση και αποθηκευμένη ποσότητα που υπάρχει σε κάθε κατηγορία.

Το ποσό της πρόβλεψης αναγνωρίζεται στα αποτελέσματα. Η αναθεώρηση της αξίας των αποθεμάτων είναι συνεχής, και η μεθοδολογία και οι υποθέσεις για υπολογισμό της πρόβλεψης αποθεμάτων εξετάζονται σε τακτά χρονικά διαστήματα και αναπροσαρμόζονται ανάλογα.

- **Φορολογία**

Για τον προσδιορισμό της πρόβλεψης για εταιρικό φόρο απαιτούνται σημαντικές εκτιμήσεις. Για συγκεκριμένες συναλλαγές και υπολογισμούς, ο προσδιορισμός της τελικής φορολογίας είναι αβέβαιος κατά τη συνήθη πορεία των εργασιών. Το Συγκρότημα αναγνωρίζει υποχρεώσεις για προβλεπόμενα φορολογικά ζητήματα με βάση υπολογισμούς για το κατά πόσο θα προκύψει επιπρόσθετη φορολογία. Όπου το τελικό φορολογικό αποτέλεσμα αυτών των ζητημάτων διαφέρει από το ποσό που έχει αρχικά αναγνωριστεί, οι διαφορές επηρεάζουν την πρόβλεψη για εταιρικό φόρο και αναβαλλόμενη φορολογία στην περίοδο που έγινε ο προσδιορισμός της τελικής φορολογίας.



**ΣΗΜΕΙΩΣΕΙΣ ΣΤΙΣ ΕΝΟΠΟΙΗΜΕΝΕΣ ΟΙΚΟΝΟΜΙΚΕΣ ΚΑΤΑΣΤΑΣΕΙΣ**

Έτος που έληξε στις 31 Δεκεμβρίου 2014

**4. Σημαντικές λογιστικές εκτιμήσεις και άσκηση κρίσης (συνέχεια)**

• **Απομείωση αξίας των χρηματοοικονομικών στοιχείων ενεργητικού διαθέσιμων προς πώληση**

Το Συγκρότημα ακολουθεί τις οδηγίες του ΔΛΠ 39 για να αποφασίσει πότε μια επένδυση έχει υποστεί απομείωση στην αξία. Αυτή η απόφαση απαιτεί άσκηση σημαντικής κρίσης. Στην άσκηση της κρίσης αυτής, το Συγκρότημα εκτιμά, μαζί με άλλους παράγοντες, τη διάρκεια και την έκταση που η εύλογη αξία μιας επένδυσης είναι χαμηλότερη του κόστους, και την χρηματοοικονομική βιωσιμότητα και βραχυπρόθεσμο επιχειρηματικό μέλλον της επένδυσης συμπεριλαμβανομένων παραγόντων όπως η επίδοση της βιομηχανίας και του επιχειρηματικού κλάδου, οι μεταβολές στην τεχνολογία και στις λειτουργικές και χρηματοδοτικές ταμειακές ροές.

• **Απομείωση μη-χρηματοοικονομικών στοιχείων ενεργητικού**

Ο έλεγχος για απομείωση διεξάγεται με την προεξόφληση των μελλοντικών ταμειακών ροών που αναμένεται να προκύψουν από τη χρήση των μη-χρηματοοικονομικών στοιχείων ενεργητικού, χρησιμοποιώντας ένα προεξοφλητικό επιτόκιο που αντανακλά τις παρούσες εκτιμήσεις της αγοράς και τους κινδύνους που σχετίζονται με το στοιχείο ενεργητικού. Όταν δεν είναι δυνατό να εκτιμηθεί η ανακτήσιμη αξία ενός επί μέρους στοιχείου ενεργητικού, το Συγκρότημα εκτιμά την ανακτήσιμη αξία της μονάδας δημιουργίας ταμειακών ροών στην οποία ανήκει το στοιχείο ενεργητικού.

• **Απομείωση άυλων στοιχείων ενεργητικού**

Τα άυλα στοιχεία ενεργητικού αναγνωρίζονται αρχικά στο κόστος αγοράς τους και αποσβένονται με τη σταθερή μέθοδο κατά τη διάρκεια της εκτιμώμενης ωφέλιμης ζωής τους. Για τα άυλα στοιχεία ενεργητικού που αποκτώνται από συνενώσεις επιχειρήσεων, ως κόστος αγοράς θεωρείται η εύλογη τους αξία κατά την ημερομηνία της συναλλαγής. Τα άυλα στοιχεία ενεργητικού με απεριόριστη ζωή ελέγχονται για απομείωση τουλάχιστο μία φορά ανά έτος. Ο έλεγχος αυτός διεξάγεται με την προεξόφληση των μελλοντικών ταμειακών ροών που αναμένεται να προκύψουν από τη χρήση των άυλων στοιχείων ενεργητικού, χρησιμοποιώντας ένα προεξοφλητικό επιτόκιο που αντανακλά τις παρούσες εκτιμήσεις της αγοράς και τους κινδύνους που σχετίζονται με το στοιχείο ενεργητικού. Όταν δεν είναι δυνατό να εκτιμηθεί η ανακτήσιμη αξία ενός επί μέρους στοιχείου ενεργητικού, το Συγκρότημα εκτιμά την ανακτήσιμη αξία της μονάδας δημιουργίας ταμειακών ροών στην οποία ανήκει το στοιχείο ενεργητικού.

**5. Οικονομικές πληροφορίες κατά τομέα**

2014	€	€	Σύνολο €
Εισοδήματα	9.192.071	1.274.874	10.466.945
Κέρδος πριν τη φορολογία	412.253	57.177	469.430
Στοιχεία ενεργητικού	21.872.853	3.033.607	24.906.460
Υποχρεώσεις	2.355.398	326.677	2.682.075
Κεφαλαιουχικές δαπάνες	101.175	14.032	115.207
Αποσβέσεις	251.425	34.871	286.296
2013	€	€	Σύνολο €
Εισοδήματα	8.775.324	1.326.350	10.101.674
Κέρδος πριν τη φορολογία	596.138	90.104	686.242
Στοιχεία ενεργητικού	21.621.258	3.268.389	24.889.647
Υποχρεώσεις	2.633.458	398.035	3.031.493
Κεφαλαιουχικές δαπάνες	119.848	18.115	137.963
Αποσβέσεις	294.612	44.529	339.141

**ΣΗΜΕΙΩΣΕΙΣ ΣΤΙΣ ΕΝΟΠΟΙΗΜΕΝΕΣ ΟΙΚΟΝΟΜΙΚΕΣ ΚΑΤΑΣΤΑΣΕΙΣ**  
**Έτος που έληξε στις 31 Δεκεμβρίου 2014****6. Εισοδήματα**

	2014	2013
	€	€
Πωλήσεις εμπορευμάτων	<b>5.267.691</b>	5.215.612
Εξαγωγές	<b>5.199.254</b>	4.886.062
	<b>10.466.945</b>	10.101.674

**7. Άλλα έσοδα**

	2014	2013
	€	€
Προμήθειες ληφθείσες	<b>151</b>	776
Κέρδη εύλογων αξιών σε χρηματοοικονομικά στοιχεία ενεργητικού που αποτιμούνται σε εύλογη αξία μέσω των αποτελεσμάτων	-	491
Εισπράξεις διαγραφέντων χρεωστών	<b>12.200</b>	5.877
Ενοίκια εισπρακτέα	<b>6.000</b>	6.969
Διάφορα άλλα έσοδα εκμετάλλευσης	<b>12.203</b>	207
	<b>30.554</b>	14.320

**8. Άλλα έξοδα**

	2014	2013
	€	€
Ζημιά από πώληση ακινήτων, εγκαταστάσεων και εξοπλισμού	<b>1.396</b>	-
Ζημιές εύλογων αξιών σε χρηματοοικονομικά στοιχεία ενεργητικού που αποτιμούνται σε εύλογη αξία μέσω των αποτελεσμάτων	<b>552</b>	-
	<b>1.948</b>	-

**9. Έξοδα κατά είδος**

	2014	2013
	€	€
Μεταβολές στα αποθέματα των τελικών προϊόντων και της παραγωγής σε εξέλιξη	<b>6.866.956</b>	6.169.475
Παροχές προσωπικού (Σημ.10)	<b>1.733.142</b>	1.687.385
Αποσβέσεις	<b>306.699</b>	359.544
Αμοιβή ελεγκτών	<b>22.500</b>	22.500
Αμοιβή ελεγκτών για τον υποχρεωτικό έλεγχο των ετήσιων λογαριασμών	<b>5.000</b>	5.000
Ζημιά από πώληση ακινήτων, εγκαταστάσεων και εξοπλισμού (Σημ.14)	<b>1.396</b>	-
Εμπορικοί χρεώστες - χρέωση για επισφαλή χρέη	<b>50.102</b>	9.474
Άλλα έξοδα	<b>1.012.460</b>	1.055.707
<b>Σύνολο εξόδων</b>	<b>9.998.255</b>	9.309.085

**10. Παροχές προσωπικού**

	2014	2013
	€	€
Μισθοί και ημερομίσθια	<b>1.562.849</b>	1.536.958
Κοινωνικές ασφαλίσεις και άλλα ταμεία	<b>133.916</b>	117.245
Έκτακτη εισφορά	<b>5.120</b>	2.442
Ταμείο κοινωνικής συνοχής	<b>31.257</b>	30.740
	<b>1.733.142</b>	1.687.385

## ΣΗΜΕΙΩΣΕΙΣ ΣΤΙΣ ΕΝΟΠΟΙΗΜΕΝΕΣ ΟΙΚΟΝΟΜΙΚΕΣ ΚΑΤΑΣΤΑΣΕΙΣ

Έτος που έληξε στις 31 Δεκεμβρίου 2014

**11. Έσοδα/έξοδα χρηματοδότησης**

	2014 €	2013 €
<b>Έσοδα χρηματοδότησης</b>		
Τόκοι από τράπεζες	203	55
Τόκοι από πελάτες	57	-
Πραγματοποιηθέν συναλλαγματικό κέρδος	31.763	13.343
Μη πραγματοποιηθέν συναλλαγματικό κέρδος	863	1.282
	<u>32.886</u>	<u>14.680</u>
<b>Έξοδα χρηματοδότησης</b>		
<b>Τόκοι πληρωτέοι</b>		
Πάνω σε τραπεζικά παρατραβήγματα	29.304	62.527
Τόκοι φόρων	225	-
<b>Διάφορα έξοδα χρηματοδότησης</b>		
Δικαιώματα τραπεζών	3.569	10.000
Έξοδα υποθηκών	-	16.502
<b>Ζημιά από συναλλαγές σε ξένο συνάλλαγμα</b>		
Πραγματοποιηθείσα συναλλαγματική ζημιά	29.602	46.145
Μη πραγματοποιηθείσα συναλλαγματική ζημιά	-	173
	<u>62.700</u>	<u>135.347</u>

Οι πιστωτικοί τόκοι αναλύονται ως ακολούθως:

	2014 €	2013 €
Τραπεζικές καταθέσεις	17	791
	<u>17</u>	<u>791</u>

**12. Φορολογία****12.1 Φορολογία που αναγνωρίστηκε στα αποτελέσματα έτους**

	2014 €	2013 €
Εταιρικός φόρος - τρέχοντος έτους	82.663	115.863
Αμυντική εισφορά - τρέχοντος έτους	196	173
Αναβαλλόμενη φορολογία - χρέωση (Σημ.21)	29.603	-
<b>Χρέωση έτους</b>	<u>112.462</u>	<u>116.036</u>

Ο φόρος επί των κερδών του Συγκροτήματος πριν τη φορολογία διαφέρει από το θεωρητικό ποσό που θα προέκυπτε χρησιμοποιώντας τα εφαρμόσιμα ποσοστά φορολογίας ως εξής:

	2014 €	2013 €
Κέρδος πριν τη φορολογία	<u>469.430</u>	<u>686.242</u>
Φόρος υπολογιζόμενος με τα εφαρμόσιμα ποσοστά φορολογίας	58.679	85.780
Φορολογική επίδραση εξόδων που δεν εκπίπτουν για φορολογικούς σκοπούς	44.115	52.643
Φορολογική επίδραση εκπτώσεων και εισοδήματος που δεν υπόκεινται σε φορολογία	(20.131)	(36.380)
10% επιπρόσθετη φορολογία	-	13.820
Αμυντική εισφορά - τρέχοντος έτους	196	173
Αναβαλλόμενη φορολογία	29.603	-
<b>Χρέωση φορολογίας</b>	<u>112.462</u>	<u>116.036</u>

# DIMCO PLC

## ΣΗΜΕΙΩΣΕΙΣ ΣΤΙΣ ΕΝΟΠΟΙΗΜΕΝΕΣ ΟΙΚΟΝΟΜΙΚΕΣ ΚΑΤΑΣΤΑΣΕΙΣ Έτος που έληξε στις 31 Δεκεμβρίου 2014

### 12. Φορολογία (συνέχεια)

#### 12.2 Φορολογία που αναγνωρίστηκε στα λοιπά συνολικά έσοδα

	2014	2013
	€	€
Επανεκτίμηση γης και κτιρίων	-	(431.207)
<b>Σύνολο φόρου εισοδήματος που αναγνωρίστηκε στα λοιπά συνολικά έσοδα</b>	<b>-</b>	<b>(431.207)</b>

Ο συντελεστής εταιρικού φόρου είναι 12,5% (2012:10%). Επιπρόσθετα, το 75% των μικτών ενοικίων που εισπράττει το Συγκρότημα υπόκεινται σε αμυντική εισφορά με συντελεστή 3%.

Κάτω από ορισμένες προϋποθέσεις τόκοι εισπρακτέοι μπορεί να υπόκεινται σε αμυντική εισφορά με ποσοστό 30% (2012:15%). Σε τέτοιες περιπτώσεις οι τόκοι αυτοί εξαιρούνται από εταιρικό φόρο. Σε ορισμένες περιπτώσεις μερίσματα από το εξωτερικό μπορεί να υπόκεινται σε αμυντική εισφορά με ποσοστό 20% για τα έτη 2012 και 2013 και 17% το 2014 και μετά.

### 13. Κέρδος ανά μετοχή που κατανέμεται στους μετόχους της μητρικής Εταιρείας

	2014	2013
<b>Κέρδος που αναλογεί στους μετόχους (€)</b>	<b>356.968</b>	570.206
Μεσοσταθμικός αριθμός μετοχών που ήταν εκδομένες κατά τη διάρκεια του έτους	<b>80.999.900</b>	80.999.900
<b>Κέρδος ανά μετοχή που κατανέμεται στους μετόχους της μητρικής Εταιρείας (σεντ)</b>	<b>0,44</b>	0,70

### 14. Ακίνητα, εγκαταστάσεις και εξοπλισμός

	Γη και κτίρια	Μηχαν. & Εξοπλ.	Οχήματα	Έπιπλα, σκεύη και εξοπλισμός	Ηλεκτ. Υπολ.	Σύνολο
	€	€	€	€	€	€
<b>Κόστος ή εκτίμηση</b>						
Υπόλοιπο την 1 Ιανουαρίου 2013	16.691.884	198.463	356.168	558.391	260.128	18.065.034
Προσθήκες	2.490	4.694	98.294	18.725	13.760	137.963
Αναπροσαρμογή για επανεκτίμηση	(2.234.243)	-	-	-	-	(2.234.243)
<b>Υπόλοιπο στις 31 Δεκεμβρίου 2013/ 1 Ιανουαρίου 2014</b>	<b>14.460.131</b>	<b>203.157</b>	<b>454.462</b>	<b>577.116</b>	<b>273.888</b>	<b>15.968.754</b>
Προσθήκες	37.012	22.095	25.861	18.675	11.564	115.207
Πωλήσεις	-	-	(13.487)	-	-	(13.487)
<b>Υπόλοιπο στις 31 Δεκεμβρίου 2014</b>	<b>14.497.143</b>	<b>225.252</b>	<b>466.836</b>	<b>595.791</b>	<b>285.452</b>	<b>16.070.474</b>
<b>Αποσβέσεις</b>						
Υπόλοιπο την 1 Ιανουαρίου 2013	2.371.325	108.728	341.944	463.043	212.864	3.497.904
Επιβάρυνση για το έτος	255.761	14.916	23.574	25.783	19.107	339.141
<b>Υπόλοιπο στις 31 Δεκεμβρίου 2013/ 1 Ιανουαρίου 2014</b>	<b>2.627.086</b>	<b>123.644</b>	<b>365.518</b>	<b>488.826</b>	<b>231.971</b>	<b>3.837.045</b>
Επιβάρυνση για το έτος	207.575	16.366	19.916	22.892	19.547	286.296
Επί πωλήσεων	-	-	(8.091)	-	-	(8.091)
<b>Υπόλοιπο στις 31 Δεκεμβρίου 2014</b>	<b>2.834.661</b>	<b>140.010</b>	<b>377.343</b>	<b>511.718</b>	<b>251.518</b>	<b>4.115.250</b>
<b>Καθαρή λογιστική αξία</b>						
<b>Υπόλοιπο στις 31 Δεκεμβρίου 2014</b>	<b>11.662.482</b>	<b>85.242</b>	<b>89.493</b>	<b>84.073</b>	<b>33.934</b>	<b>11.955.224</b>
<b>Υπόλοιπο στις 31 Δεκεμβρίου 2013</b>	<b>11.833.045</b>	<b>79.513</b>	<b>88.944</b>	<b>88.290</b>	<b>41.917</b>	<b>12.131.709</b>

**ΣΗΜΕΙΩΣΕΙΣ ΣΤΙΣ ΕΝΟΠΟΙΗΜΕΝΕΣ ΟΙΚΟΝΟΜΙΚΕΣ ΚΑΤΑΣΤΑΣΕΙΣ**

Έτος που έληξε στις 31 Δεκεμβρίου 2014

**14. Ακίνητα, εγκαταστάσεις και εξοπλισμός (συνέχεια)**

Η γη και τα κτίρια της Ιθύνουσας Εταιρείας επανεκτιμήθηκαν τον Μάρτιο 2013 από τους Συμβούλους, λαμβάνοντας υπόψη εκτιμήσεις από ανεξάρτητους εκτιμητές που έγιναν με βάση την αγοραία αξία. Η υποτίμηση από την εκτίμηση που ανέρχεται μετά την αφαίρεση της προκύπτουσας αναβαλλόμενης φορολογίας στο €1.803.036 πιστώθηκε στα αποθεματικά εύλογης αξίας στο συμφέρον μετόχων.

Το ακίνητο της θυγατρικής Εταιρείας One Light Limited παρουσιάζεται σε τιμή κτήσεως του έτους 2012.

Στις 13 Μαρτίου 2015 κατόπιν εκτίμησης από εξωτερικούς ανεξάρτητους εκτιμητές για προσδιορισμό της αγοραίας αξίας των ακινήτων της Εταιρείας, πράεκυψε η τιμή στις €715.000 σε αντίθεση με €930.061 που παρουσιάζονται στους λογαριασμούς. Η συγκεκριμένη αναπροσαρμογή θα ληφθεί υπ' όψιν στις οικονομικές καταστάσεις του 2015.

Στην ενοποιημένη κατάσταση ταμειακών ροών οι εισπράξεις από πώληση ακινήτων, εγκαταστάσεων και εξοπλισμού περιλαμβάνουν:

	<b>2014</b>	2013
	€	€
Καθαρή λογιστική αξία	<b>5.396</b>	-
(Ζημιά) από πώληση ακινήτων, εγκαταστάσεων και εξοπλισμού	<b>(1.396)</b>	-
Εισπράξεις από πώληση ακινήτων, εγκαταστάσεων και εξοπλισμού	<b>4.000</b>	-

Αν η γη και τα κτίρια παρουσιάζονταν με βάση το ιστορικό κόστος, τα ποσά θα ήταν ως εξής:

	<b>2014</b>	2013
	€	€
Κόστος	<b>5.249.459</b>	5.212.447
Συσσωρευμένες αποσβέσεις	<b>(1.430.844)</b>	(1.308.661)
<b>Καθαρή λογιστική αξία</b>	<b>3.818.615</b>	3.903.786

**15. Άυλα στοιχεία ενεργητικού**

	<b>Υπεραξία</b>
	€
<b>Κόστος</b>	
Υπόλοιπο την 1 Ιανουαρίου 2013	331.469
<b>Υπόλοιπο στις 31 Δεκεμβρίου 2013/ 1 Ιανουαρίου 2014</b>	<b>331.469</b>
<b>Υπόλοιπο στις 31 Δεκεμβρίου 2014</b>	<b>331.469</b>
<b>Αποσβέσεις</b>	
Υπόλοιπο την 1 Ιανουαρίου 2013	252.511
Αποσβέσεις για το έτος	20.403
<b>Υπόλοιπο στις 31 Δεκεμβρίου 2013/ 1 Ιανουαρίου 2014</b>	<b>272.914</b>
Αποσβέσεις για το έτος	20.403
<b>Υπόλοιπο στις 31 Δεκεμβρίου 2014</b>	<b>293.317</b>
<b>Καθαρή λογιστική αξία</b>	
<b>Υπόλοιπο στις 31 Δεκεμβρίου 2014</b>	<b>38.152</b>
<b>Υπόλοιπο στις 31 Δεκεμβρίου 2013</b>	<b>58.555</b>

Η εμπορική εύνοια αντιπροσωπεύει την υπεραξία που πληρώθηκε για την εξαγορά των ακολούθων επιχειρήσεων και αποσβένονται στο διάστημα της αναμενόμενης ωφέλιμης χρήσης. Κατάστημα εις Λάρνακα - Λεωφόρος Μακαρίου €39.298, Αντωνάκης Αντρέου €256.290, Χαράλαμπος Αντωνίου €10.252 με διάστημα αναμενόμενης χρήσης για 15 χρόνια. Η αξία κατά την 31 Δεκεμβρίου 2012 επιμετράτε στο κόστος μειωμένο με οποιοσδήποτε συσσωρευμένες ζημιές απομείωσης.

**ΣΗΜΕΙΩΣΕΙΣ ΣΤΙΣ ΕΝΟΠΟΙΗΜΕΝΕΣ ΟΙΚΟΝΟΜΙΚΕΣ ΚΑΤΑΣΤΑΣΕΙΣ**

Έτος που έληξε στις 31 Δεκεμβρίου 2014

**16. Χρηματοοικονομικά στοιχεία ενεργητικού διαθέσιμα προς πώληση**

	<b>2014</b>	2013
	€	€
Υπόλοιπο την 1 Ιανουαρίου	<b>681</b>	190
(Χρέωση για απομείωση στην αξία)/Αντιλογισμός απομείωσης αξίας	<b>(514)</b>	491
<b>Υπόλοιπο στις 31 Δεκεμβρίου</b>	<b>167</b>	681
Μείον μη κυκλοφορούν μέρος	<b>(167)</b>	(681)
Κυκλοφορούν μέρος	-	-

Τα χρηματοοικονομικά στοιχεία ενεργητικού διαθέσιμα προς πώληση, που αποτελούνται κυρίως από εμπορεύσιμες μετοχές, επανεκτιμούνται κάθε χρόνο σε εύλογες αξίες στις τιμές κλεισίματος στις 31 Δεκεμβρίου. Για επενδύσεις που εμπορεύονται σε αγορές με έντονη κίνηση, η εύλογη αξία καθορίζεται σύμφωνα με τις επίσημες τιμές πλειοδότησης του Χρηματιστηρίου. Για άλλες επενδύσεις, η εύλογη αξία υπολογίζεται σύμφωνα με τις τρέχουσες τιμές αγοράς παρόμοιων τίτλων ή σύμφωνα με την προεξόφληση των ταμειακών ροών των πραγματικών στοιχείων ενεργητικού. Για μετοχές όπου η εύλογη αξία δεν μπορεί να υπολογιστεί με αξιοπιστία, αναγνωρίζονται σε κόστος μείον οποιαδήποτε απομείωση στην αξία.

**17. Αποθέματα**

	<b>2014</b>	2013
	€	€
Έτοιμα προϊόντα	<b>8.887.519</b>	8.982.943
	<b>8.887.519</b>	8.982.943

Το κόστος πωληθέντων εμπορευμάτων το οποίο αναγνωρίστηκε ως έξοδο και συμπεριλήφθηκε στο 'κόστος πωλήσεων' ανέρχεται σε €6.866.956 (2013: €6.169.475).

Τα αποθέματα παρουσιάζονται σε τιμή κόστους.

Κατά το τρέχον έτος τα διοικητικά συμβούλια των Εταιρειών αποφάσισαν την διαγραφή αξίας εμπορευμάτων ανερχόμενης στο ποσό των €402.259.

Ο βασικότερος λόγος για τη διαγραφή είναι η επιταχυνόμενη αλλαγή στην εφαρμογή της τεχνολογίας φωτισμού LED, με αποτέλεσμα προϊόντα όπως λαμπτήρες φθορίου και παρόμοιου τύπου φωτιστικά και υλικά να καταστούν μη εμπορεύσιμα.

Επιπρόσθετα η αλλαγή στη ζήτηση προϊόντων με βάση το χαλκό και χρώμιο, κατέστησε σημαντικό αριθμό φωτιστικών επίσης μη εμπορεύσιμα.

**18. Εμπορικά και άλλα εισπρακτέα ποσά**

	<b>2014</b>	2013
	€	€
Εμπορικά εισπρακτέα	<b>1.774.097</b>	2.213.076
Μείον: Πρόνοια για επισφαλείς χρεώστες	<b>(339.366)</b>	(301.463)
Εμπορικά εισπρακτέα - καθαρά	<b>1.434.731</b>	1.911.613
Χρεωστικά υπόλοιπα τρεχούμενων λογαριασμών συμβούλων (Σημ.24)	<b>137.897</b>	77.882
Προκαταβολές και προπληρωμές	<b>754.735</b>	842.417
Έξοδα επομένων χρήσεων	<b>198.383</b>	182.355
Άλλα εισπρακτέα	<b>636.236</b>	556.239
Επιστρεπτέος Φόρος Πρασιθήμενης Αξίας	<b>320.151</b>	7.398
	<b>3.482.133</b>	3.577.904
Μείον μη κυκλοφορούντα εισπρακτέα ποσά	<b>(636.236)</b>	(556.239)
<b>Κυκλοφορούντα εισπρακτέα ποσά</b>	<b>2.845.897</b>	3.021.665

Το Συγκρότημα αναγνώρισε ζημιά που ανέρχεται σε €50.102 (2013: €9.474) για την απομείωση των εμπορικών εισπρακτέων κατά τη διάρκεια του έτους που έληξε στις 31 Δεκεμβρίου 2014. Η ζημιά περιλαμβάνεται στα έξοδα διανομής και πωλήσεων στα αποτελέσματα.

## ΣΗΜΕΙΩΣΕΙΣ ΣΤΙΣ ΕΝΟΠΟΙΗΜΕΝΕΣ ΟΙΚΟΝΟΜΙΚΕΣ ΚΑΤΑΣΤΑΣΕΙΣ

Έτος που έληξε στις 31 Δεκεμβρίου 2014

### 18. Εμπορικά και άλλα εισπρακτέα ποσά (συνέχεια)

Το Συγκρότημα δεν κατέχει οποιεσδήποτε εξασφαλίσεις σε σχέση με τα εμπορικά εισπρακτέα. Λόγω της τρέχουσας αστάθειας του τραπεζικού συστήματος και της οικονομίας, εκφράζονται φόβοι για την ικανότητα των εμπορικών χρεωστών να αποπληρώσουν τα οφειλόμενα προς αυτό ποσά.

Κίνηση πρόνοιας για επισφαλείς χρεώστες:

	2014	2013
	€	€
Υπόλοιπο την 1 Ιανουαρίου	301.463	297.865
Πρόνοια που αναγνωρίστηκε για επισφαλείς χρεώστες:	50.103	9.475
Εισπράξεις διαγραφέντων χρεωστών	<u>(12.200)</u>	<u>(5.877)</u>
<b>Υπόλοιπο στις 31 Δεκεμβρίου</b>	<b><u>339.366</u></b>	<b><u>301.463</u></b>

Η έκθεση του Συγκροτήματος σε πιστωτικό κίνδυνο και ζημιές απομείωσης αναφορικά με εμπορικές και λοιπές απαιτήσεις γνωστοποιείται στη σημείωση 3 των ενοποιημένων οικονομικών καταστάσεων.

### 19. Μετρητά στην τράπεζα και στο ταμείο

	2014	2013
	€	€
Μετρητά στο ταμείο	8.472	31.728
Μετρητά στην τράπεζα	<u>458.293</u>	<u>55.846</u>
	<b><u>466.765</u></b>	<b><u>87.574</u></b>

Για σκοπούς της ενοποιημένης κατάστασης ταμειακών ροών, τα μετρητά και αντίστοιχα μετρητών περιλαμβάνουν:

	2014	2013
	€	€
Μετρητά στην τράπεζα και στο ταμείο	466.765	87.574
Τραπεζικά παρατραβήγματα	<u>(565.795)</u>	<u>(655.214)</u>
	<b><u>(99.030)</u></b>	<b><u>(567.640)</u></b>

Το τραπεζικό παρατραβήγμα είναι εξασφαλισμένο με προσωπικές εγγυήσεις των συμβούλων και κυμαινόμενες επιβαρύνσεις επί της ακίνητης περιουσίας του Συγκροτήματος.

Η έκθεση του Συγκροτήματος σε πιστωτικό κίνδυνο και ζημιές απομείωσης αναφορικά με μετρητά και αντίστοιχα μετρητών γνωστοποιείται στη σημείωση 3 των ενοποιημένων οικονομικών καταστάσεων.

### 20. Μετοχικό κεφάλαιο

	2014	2014	2013	2013
	Αριθμός μετοχών	€	Αριθμός μετοχών	€
<b>Εγκεκριμένο</b>				
Συνήθεις μετοχές του €0,09 η καθεμιά	<u>81.000.000</u>	<u>7.290.000</u>	<u>81.000.000</u>	<u>7.290.000</u>
<b>Κεφάλαιο που εκδόθηκε και πληρώθηκε εξ' ολοκλήρου</b>				
Υπόλοιπο την 1 Ιανουαρίου	<u>80.999.900</u>	<u>7.289.991</u>	<u>80.999.900</u>	<u>7.289.991</u>
<b>Υπόλοιπο στις 31 Δεκεμβρίου</b>	<b><u>80.999.900</u></b>	<b><u>7.289.991</u></b>	<b><u>80.999.900</u></b>	<b><u>7.289.991</u></b>

### 21. Αναβαλλόμενη φορολογία

Η αναβαλλόμενη φορολογία υπολογίζεται πλήρως πάνω σε όλες τις προσωρινές διαφορές με τη μέθοδο της υποχρέωσης χρησιμοποιώντας τα εφαρμόσιμα ποσοστά φορολογίας (Σημ. 12). Στην περίπτωση φορολογικών ζημιών το εφαρμόσιμο ποσοστό εταιρικού φόρου είναι 12,5%.

**ΣΗΜΕΙΩΣΕΙΣ ΣΤΙΣ ΕΝΟΠΟΙΗΜΕΝΕΣ ΟΙΚΟΝΟΜΙΚΕΣ ΚΑΤΑΣΤΑΣΕΙΣ**  
**Έτος που έληξε στις 31 Δεκεμβρίου 2014****21. Αναβαλλόμενη φορολογία (συνέχεια)**

Η κίνηση του λογαριασμού αναβαλλόμενης φορολογίας είναι ως εξής:

**Υποχρεώσεις αναβαλλόμενης φορολογίας**

	<b>Επανεκτίμηση γης και κτιρίων €</b>
Υπόλοιπο την 1 Ιανουαρίου 2013	1.947.889
Διαθέσεις από πωλήσεις θυγατρικών	(431.207)
<b>Υπόλοιπο στις 31 Δεκεμβρίου 2013/ 1 Ιανουαρίου 2014</b>	<b>1.516.682</b>
Χρέωση/(πίστωση) ως ακολούθως:	
Κατάσταση αποτελεσμάτων και λοιπών συνολικών εσόδων (Σημ.12)	29.603
<b>Υπόλοιπο στις 31 Δεκεμβρίου 2014</b>	<b>1.546.285</b>

Τα ποσά που περιλαμβάνονται στην ενοποιημένη κατάσταση χρηματοοικονομικής θέσης περιλαμβάνουν τα ακόλουθα:

	<b>2014</b>	2013
	<b>€</b>	€
Αναβαλλόμενες φορολογικές υποχρεώσεις που θα διακανονιστούν μετά από δώδεκα μήνες	<b>1.546.285</b>	1.516.682

**22. Εμπορικοί και άλλοι πιστωτές**

	<b>2014</b>	2013
	<b>€</b>	€
Εμπορικοί πιστωτές	<b>254.229</b>	315.697
Προκαταβολές πελατών	<b>130.056</b>	196.777
Κοινωνικές ασφολίσεις και άλλοι φόροι	<b>54.416</b>	42.720
Πιστωτικά υπόλοιπα τρεχούμενων λογαριασμών συμβούλων (Σημ.24)	<b>337</b>	-
Οφειλόμενα έξοδα	<b>48.353</b>	62.067
Αμυντική εισφορά πάνω σε λογιζόμενη διανομή πληρωτέα	<b>79.997</b>	234.285
Ποσά πληρωτέα σε συγγενικές εταιρείες (Σημ.24)	<b>2.607</b>	8.051
	<b>569.995</b>	859.597

Η εύλογη αξία των εμπορικών και άλλων πιστωτών που έχουν λήξη εντός ενός έτους είναι περίπου η ίδια με τα ποσά που παρουσιάζονται πιο πάνω.

**23. Επιστρεπτέοι φόροι**

	<b>2014</b>	2013
	<b>€</b>	€
Εταιρικός φόρος	<b>(76.500)</b>	(45.800)
Έκτακτη εισφορά για την άμυνα	<b>-</b>	(4.481)
	<b>(76.500)</b>	(50.281)

**24. Συναλλαγές με συνδεδεμένα μέρη**

Οι πιο κάτω συναλλαγές έγιναν με συνδεδεμένα μέρη:

**24.1 Αμοιβή Συμβούλων**

Η αμοιβή των Συμβούλων και άλλων σημαντικών μελών της Διεύθυνσης ήταν ως εξής:

	<b>2014</b>	2013
	<b>€</b>	€
Μιχαλάκης Δημητρίου	<b>52.000</b>	52.000
Μάριος Δημητρίου	<b>91.000</b>	91.000
Παναγιώτης Δημητρίου	<b>91.000</b>	91.000
Αλέξης Δημητρίου	<b>60.667</b>	52.000
	<b>294.667</b>	286.000



**ΣΗΜΕΙΩΣΕΙΣ ΣΤΙΣ ΕΝΟΠΟΙΗΜΕΝΕΣ ΟΙΚΟΝΟΜΙΚΕΣ ΚΑΤΑΣΤΑΣΕΙΣ**  
**Έτος που έληξε στις 31 Δεκεμβρίου 2014****24. Συναλλαγές με συνδεδεμένα μέρη (συνέχεια)****24.2 Πωλήσεις εμπορευμάτων και υπηρεσιών**

		<b>2014</b>	2013
	<u>Είδος συναλλαγών</u>	<b>€</b>	€
Μιχαλάκης Δημητρίου	Ενοίκια	<b>6.000</b>	6.969
Μάριος Δημητρίου	Εμπορικές	<b>50</b>	1.865
		<b>6.050</b>	8.834

Οι πωλήσεις στον Διευθυντή Κον Μάριο Δημητρίου έγιναν σε τιμές κόστους.

**24.3 Αγορές εμπορευμάτων και υπηρεσιών**

		<b>2014</b>	2013
	<u>Είδος συναλλαγών</u>	<b>€</b>	€
Μ. Δημητρίου & Υιοί Λίμιτεδ	Ενοίκια	<b>19.200</b>	19.200
		<b>19.200</b>	19.200

**24.4 Εισπρακτέα από συνδεδεμένα μέρη**

<u>Όνομα</u>	<u>Είδος συναλλαγών</u>	<b>2014</b>	2013
		<b>€</b>	€
Παναγιώτης Δημητρίου	Εμπορικές	<b>55.451</b>	55.451
Μάριος Δημητρίου	Εμπορικές	<b>32.060</b>	32.010
		<b>87.511</b>	87.461

Τα εισπρακτέα ποσά των διευθυντών που αναφέρονται πιο πάνω έχουν διευθετηθεί να αποπληρώνονται με σταθερή μηνιαία δόση μέχρι τελικής εξόφλησης από 1 Ιανουαρίου 2015.

**24.5 Ποσά πληρωτέα σε συγγενικά μέρη (Σημ.22)**

<u>Όνομα</u>	<u>Είδος συναλλαγών</u>	<b>2014</b>	2013
		<b>€</b>	€
Μ. Δημητρίου & Υιοί Λίμιτεδ	Ενοίκια	<b>2.607</b>	8.051
		<b>2.607</b>	8.051

**24.6 Χρεωστικά υπόλοιπα τρεχούμενων λογαριασμών συμβούλων (Σημ.18)**

	<b>2014</b>	2013
	<b>€</b>	€
Παναγιώτης Δημητρίου	<b>517</b>	2.555
Μάριος Δημητρίου	<b>121.578</b>	57.413
Αλέξης Δημητρίου	<b>13.436</b>	13.492
Μιχαλάκης Δημητρίου	<b>1.790</b>	3.716
Λουκία Δημητρίου	<b>576</b>	706
	<b>137.897</b>	77.882

Οι τρεχούμενοι λογαριασμοί των συμβούλων δεν φέρουν τόκο και δεν έχουν προκαθορισμένη ημερομηνία αποπληρωμής.

**24.7 Πιστωτικά υπόλοιπα τρεχούμενων λογαριασμών συμβούλων (Σημ.22)**

	<b>2014</b>	2013
	<b>€</b>	€
Παναγιώτης Δημητρίου	<b>337</b>	-
	<b>337</b>	-

Οι τρεχούμενοι λογαριασμοί των μετόχων δεν φέρουν τόκο και δεν έχουν προκαθορισμένη ημερομηνία αποπληρωμής.

**ΣΗΜΕΙΩΣΕΙΣ ΣΤΙΣ ΕΝΟΠΟΙΗΜΕΝΕΣ ΟΙΚΟΝΟΜΙΚΕΣ ΚΑΤΑΣΤΑΣΕΙΣ**  
**Έτος που έληξε στις 31 Δεκεμβρίου 2014****25. Συμμετοχή συμβουλών στο κεφάλαιο της Εταιρείας**

Τα ποσοστά συμμετοχής στο κεφάλαιο της Εταιρείας που κατείχαν άμεσα και έμμεσα τα μέλη του Διοικητικού Συμβουλίου της Εταιρείας (σύμφωνα με το Άρθρο (4) (β) της Οδηγίας ΟΔ 190-2007-04) στις 31 Δεκεμβρίου 2014 και 23 Απριλίου 2015 (5 ημέρες πριν από την ημερομηνία έγκρισης των οικονομικών καταστάσεων της Εταιρείας από το Διοικητικό Συμβούλιο) ήταν τα ακόλουθα:

	<b>31 Δεκεμβρίου</b>	<b>23 Απριλίου</b>
	<b>2014</b>	<b>2015</b>
	<b>%</b>	<b>%</b>
Μιχαλάκης Δημητρίου	18	18
Παναγιώτης Δημητρίου	19	19
Μάριος Δημητρίου	17	17
Αλέξης Δημητρίου	16	16

Το ποσοστό του κ. Μιχαλάκη Δημητρίου περιλαμβάνει την άμεση συμμετοχή του με ποσοστό 7,28%, καθώς και τη συμμετοχή της συζύγου του με ποσοστό 11,11%.

**26. Μέτοχοι που κατέχουν πέραν του 5% του μετοχικού κεφαλαίου**

Τα πρόσωπα τα οποία κατείχαν πέραν του 5% του μετοχικού κεφαλαίου στις 31 Δεκεμβρίου 2014 και 23 Απριλίου 2015 (5 ημέρες πριν από την ημερομηνία έγκρισης των οικονομικών καταστάσεων της Εταιρείας από Διοικητικού Συμβουλίου) ήταν τα ακόλουθα:

	<b>31 Δεκεμβρίου</b>	<b>23 Απριλίου</b>
	<b>2014</b>	<b>2015</b>
	<b>%</b>	<b>%</b>
Μιχαλάκης Δημητρίου	7	7
Παναγιώτης Δημητρίου	19	19
Μάριος Δημητρίου	17	17
Αλέξης Δημητρίου	16	16
Λουκία Δημητρίου	11	11

**27. Σημαντικές συμβάσεις με όργανα διοίκησης**

Κατά τη λήξη του οικονομικού έτους, δεν υπήρχαν οποιεσδήποτε αξιόλογες συμβάσεις μεταξύ του Συγκροτήματος και των οργάνων διοίκησής του.

**28. Ενδεχόμενες υποχρεώσεις**

Το Συγκρότημα δεν είχε ενδεχόμενες υποχρεώσεις στις 31 Δεκεμβρίου 2014.

**29. Δεσμεύσεις**

Το Συγκρότημα δεν είχε κεφαλαιουχικές ή άλλες δεσμεύσεις στις 31 Δεκεμβρίου 2014.

**30. Γεγονότα μετά την περίοδο αναφοράς**

Δεν υπήρξαν σημαντικά γεγονότα μετά την περίοδο αναφοράς που να έχουν σχέση με την κατανόηση των ενοποιημένων οικονομικών καταστάσεων.

Στις 13 Μαρτίου 2015 κατόπιν εκτίμησης από εξωτερικούς ανεξάρτητους εκτιμητές για προσδιορισμό της αγοραίας αξίας των ακινήτων της θυγατρικής Εταιρείας One Light Limited, προέκυψε η τιμή στις €715.000 σε αντίθεση με €930.061 που παρουσιάζονται στους λογαριασμούς. Η συγκεκριμένη αναπροσαρμογή θα ληφθεί υπ' όψιν στις οικονομικές καταστάσεις του 2015.

**Έκθεση ανεξάρτητου ελεγκτή στις σελίδες 6 και 7**

## Έκθεση ανεξάρτητου ελεγκτή

### Προς τα Μέλη της Dimco Plc

#### Έκθεση επί των οικονομικών καταστάσεων

Έχουμε ελέγξει τις οικονομικές καταστάσεις της μητρικής Εταιρείας Dimco Plc (η 'Εταιρεία') στις σελίδες 37 μέχρι 53 οι οποίες αποτελούνται από την κατάσταση χρηματοοικονομικής θέσης στις 31 Δεκεμβρίου 2014, και τις καταστάσεις αποτελεσμάτων και λοιπών συνολικών εσόδων, μεταβολών καθαρής θέσης και ταμειακών ροών για το έτος που έληξε την ημερομηνία αυτή, καθώς και περίληψη σημαντικών λογιστικών πολιτικών και λοιπές επεξηγηματικές πληροφορίες.

#### *Ευθύνη του Διοικητικού Συμβουλίου για τις οικονομικές καταστάσεις*

Το Διοικητικό Συμβούλιο είναι υπεύθυνο για την κατάρτιση οικονομικών καταστάσεων που δίνουν αληθινή και δίκαιη εικόνα σύμφωνα με τα Διεθνή Πρότυπα Χρηματοοικονομικής Αναφοράς όπως αυτά υιοθετήθηκαν από την Ευρωπαϊκή Ένωση και τις απαιτήσεις του περί Εταιρειών Νόμου της Κύπρου, Κεφ. 113 και τους περί Αξιών και Χρηματιστηρίου Αξιών Κύπρου Νόμους και Κανονισμούς, και για εκείνες τις εσωτερικές δικλίδες που το Διοικητικό Συμβούλιο καθορίζει ως απαραίτητες ώστε να καθιστάται δυνατή η κατάρτιση οικονομικών καταστάσεων απαλλαγμένων από ουσιώδες σφάλμα, οφειλομένου είτε σε απάτη είτε σε λάθος.

#### *Ευθύνη του ελεγκτή*

Η δική μας ευθύνη είναι να εκφράσουμε γνώμη επί αυτών των οικονομικών καταστάσεων με βάση τον έλεγχό μας. Διενεργήσαμε τον έλεγχό μας σύμφωνα με τα Διεθνή Πρότυπα Ελέγχου. Τα Πρότυπα αυτά απαιτούν να συμμορφωνόμαστε με κανόνες δεοντολογίας καθώς και να σχεδιάζουμε και διενεργούμε τον έλεγχο με σκοπό την απόκτηση λελογισμένης διασφάλισης για το εάν οι οικονομικές καταστάσεις είναι απαλλαγμένες από ουσιώδες σφάλμα.

Ο έλεγχος περιλαμβάνει τη διενέργεια διαδικασιών για την απόκτηση ελεγκτικών τεκμηρίων σχετικά με τα ποσά και τις γνωστοποιήσεις στις οικονομικές καταστάσεις. Οι επιλεγόμενες διαδικασίες βασίζονται στην κρίση του ελεγκτή, περιλαμβανομένης της εκτίμησης των κινδύνων ουσιώδους σφάλματος των οικονομικών καταστάσεων, οφειλομένου είτε σε απάτη είτε σε λάθος. Κατά τη διενέργεια αυτών των εκτιμήσεων κινδύνων, ο ελεγκτής εξετάζει τις εσωτερικές δικλίδες που σχετίζονται με την κατάρτιση οικονομικών καταστάσεων της οντότητας που δίνουν αληθινή και δίκαιη εικόνα με σκοπό το σχεδιασμό ελεγκτικών διαδικασιών κατάλληλων για τις περιστάσεις, αλλά όχι με σκοπό την έκφραση γνώμης επί της αποτελεσματικότητας των εσωτερικών δικλίδων της οντότητας. Ο έλεγχος περιλαμβάνει επίσης την αξιολόγηση της καταλληλότητας των λογιστικών πολιτικών που χρησιμοποιήθηκαν και του λελογισμένου των λογιστικών εκτιμήσεων που έγιναν από το Διοικητικό Συμβούλιο, καθώς και την αξιολόγηση της συνολικής παρουσίασης των οικονομικών καταστάσεων.

Πιστεύουμε ότι τα ελεγκτικά τεκμήρια που έχουμε αποκτήσει είναι επαρκή και κατάλληλα για να παράσχουν βάση για την ελεγκτική μας γνώμη.

#### *Γνώμη*

Κατά τη γνώμη μας, οι οικονομικές καταστάσεις δίνουν αληθινή και δίκαιη εικόνα της χρηματοοικονομικής θέσης της μητρικής Εταιρείας Dimco Plc στις 31 Δεκεμβρίου 2014, και της χρηματοοικονομικής της επίδοσης και των ταμειακών ροών της για το έτος που έληξε την ημερομηνία αυτή σύμφωνα με τα Διεθνή Πρότυπα Χρηματοοικονομικής Αναφοράς όπως αυτά υιοθετήθηκαν από την Ευρωπαϊκή Ένωση και τις απαιτήσεις του περί Εταιρειών Νόμου της Κύπρου, Κεφ. 113 και τους περί Αξιών και Χρηματιστηρίου Αξιών Κύπρου Νόμους και Κανονισμούς.

## Έκθεση ανεξάρτητου ελεγκτή (συνέχεια)

### Προς τα Μέλη της Dimco Plc

#### Έκθεση επί άλλων νομικών απαιτήσεων

Σύμφωνα με τις επιπρόσθετες απαιτήσεις των περί Ελεγκτών και Υποχρεωτικών Ελέγχων των Ετήσιων και Ενοποιημένων Λογαριασμών Νόμων του 2009 και 2013, αναφέρουμε τα πιο κάτω:

- Έχουμε πάρει όλες τις πληροφορίες και εξηγήσεις που θεωρήσαμε αναγκαίες για σκοπούς του ελέγχου μας.
- Κατά τη γνώμη μας, έχουν τηρηθεί από την Εταιρεία κατάλληλα λογιστικά βιβλία, στην έκταση που φαίνεται από την εξέταση από εμάς αυτών των βιβλίων.
- Οι οικονομικές καταστάσεις της Εταιρείας συμφωνούν με τα λογιστικά βιβλία.
- Κατά τη γνώμη μας και από όσα καλύτερα έχουμε πληροφορηθεί και σύμφωνα με τις εξηγήσεις που μας δόθηκαν, οι οικονομικές καταστάσεις παρέχουν τις απαιτούμενες από τον περί Εταιρειών Νόμο της Κύπρου, Κεφ. 113, πληροφορίες με τον απαιτούμενο τρόπο.
- Κατά τη γνώμη μας, οι πληροφορίες που δίνονται στην έκθεση του Διοικητικού Συμβουλίου συνάδουν με τις οικονομικές καταστάσεις.

Σύμφωνα με τις απαιτήσεις της Οδηγίας ΟΔ190-2007-04 της Επιτροπής Κεφαλαιαγοράς Κύπρου, αναφέρουμε ότι έχει γίνει δήλωση εταιρικής διακυβέρνησης για τις πληροφορίες που αφορούν τις παραγράφους (α), (β), (γ), (στ) και (ζ) του άρθρου 5 της εν λόγω Οδηγίας, και αποτελεί ειδικό τμήμα της έκθεσης του Διοικητικού Συμβουλίου.

#### Άλλο θέμα

Αυτή η έκθεση, περιλαμβανομένης και της γνώμης, ετοιμάστηκε για τα μέλη της Εταιρείας ως σώμα και μόνο σύμφωνα με το Άρθρο 34 των περί Ελεγκτών και Υποχρεωτικών Ελέγχων των Ετήσιων και Ενοποιημένων Λογαριασμών Νόμων του 2009 και 2013 και για κανένα άλλο σκοπό. Δίνοντας αυτή τη γνώμη δεν αποδεχόμαστε ή αναλαμβάνουμε ευθύνη για οποιοδήποτε άλλο σκοπό ή προς οποιοδήποτε άλλο πρόσωπο στη γνώση του οποίου αυτή η έκθεση δυνατόν να περιέλθει.



#### Νίκος Δρυμιώτης

Εγκεκριμένος Λογιστής και Εγγεγραμμένος Ελεγκτής  
εκ μέρους και για λογαριασμό της

#### Kreston Proios Ltd

Certified Public Accountants

#### A member of Kreston Interantional

A global network of independent accounting firms

Γωνία Λεωφόρου Νίκης & Κάστορος 2, 1087 Λευκωσία

27 Απριλίου 2015

**ΚΑΤΑΣΤΑΣΗ ΑΠΟΤΕΛΕΣΜΑΤΩΝ ΚΑΙ ΛΟΙΠΩΝ ΣΥΝΟΛΙΚΩΝ ΕΣΟΔΩΝ ΤΗΣ  
ΙΟΥΝΟΥΣΑΣ ΕΤΑΙΡΕΙΑΣ**

Έτος που έληξε στις 31 Δεκεμβρίου 2014

	Σημ.	2014 €	2013 €
<b>Εισοδήματα</b>			
Κόστος πωλήσεων	6	<b>5.370.496</b>	6.299.477
		<b>(3.228.865)</b>	(4.020.788)
<b>Μικτό κέρδος</b>		<b>2.141.631</b>	2.278.689
Άλλα έσοδα	7	<b>140.624</b>	123.520
Έξοδα διανομής και πωλήσεων		<b>(1.569.085)</b>	(1.439.438)
Έξοδα διοίκησης		<b>(917.172)</b>	(1.062.404)
Άλλα έξοδα	8	<b>(1.948)</b>	-
<b>Ζημιά από εργασίες</b>		<b>(205.950)</b>	(99.633)
Έσοδα χρηματοδότησης	11	<b>2.140</b>	7.845
Έξοδα χρηματοδότησης	11	<b>(25.661)</b>	(98.888)
<b>Ζημιά πριν τη φορολογία</b>		<b>(229.471)</b>	(190.676)
Φορολογία	12	<b>(29.767)</b>	(2.879)
<b>Καθαρή ζημιά για το έτος</b>		<b>(259.238)</b>	(193.555)
<b>Λοιπά συνολικά έσοδα</b>			
Αναπροσαρμογή στην εύλογη αξία γης και κτιρίων		-	(2.234.243)
Φορολογία στα λοιπά συνολικά έσοδα	12	-	431.207
<b>Λοιπά συνολικά έσοδα για το έτος</b>		-	(1.803.036)
<b>Συνολικά έσοδα για το έτος</b>		<b>(259.238)</b>	(1.996.591)
<b>Ζημιά ανά μετοχή που κατανέμεται στους μετόχους της μητρικής Εταιρείας (σεντ)</b>	13	<b>(0,32)</b>	(0,24)

# DIMCO PLC

## ΚΑΤΑΣΤΑΣΗ ΧΡΗΜΑΤΟΟΙΚΟΝΟΜΙΚΗΣ ΘΕΣΗΣ ΤΗΣ ΙΟΥΝΟΥΣΑΣ ΕΤΑΙΡΕΙΑΣ 31 Δεκεμβρίου 2014

	Σημ.	2014 €	2013 €
<b>ΣΤΟΙΧΕΙΑ ΕΝΕΡΓΗΤΙΚΟΥ</b>			
<b>Μη κυκλοφορούντα στοιχεία ενεργητικού</b>			
Ακίνητα, εγκαταστάσεις και εξοπλισμός	14	<b>10.927.525</b>	11.122.889
Άυλα στοιχεία ενεργητικού	15	<b>38.152</b>	58.555
Επενδύσεις σε θυγατρικές εταιρείες	16	<b>6.360.100</b>	6.360.100
Χρηματοοικονομικά στοιχεία ενεργητικού διαθέσιμα προς πώληση	17	<b>167</b>	681
Εμπορικά και άλλα εισπρακτέα ποσά	19	<b>636.236</b>	556.239
		<b>17.962.180</b>	18.098.464
<b>Κυκλοφορούντα στοιχεία ενεργητικού</b>			
Αποθέματα	18	<b>4.115.597</b>	4.423.037
Εμπορικά και άλλα εισπρακτέα ποσά	19	<b>1.438.407</b>	1.293.820
Επιστρεπτέοι φόροι	24	<b>79.163</b>	63.438
Μετρητά στην τράπεζα και στο ταμείο	20	<b>20.120</b>	41.151
		<b>5.653.287</b>	5.821.446
<b>Σύνολο στοιχείων ενεργητικού</b>		<b>23.615.467</b>	23.919.910
<b>ΙΔΙΑ ΚΕΦΑΛΑΙΑ ΚΑΙ ΥΠΟΧΡΕΩΣΕΙΣ</b>			
<b>Ίδια κεφάλαια</b>			
Μετοχικό κεφάλαιο	21	<b>7.289.991</b>	7.289.991
Αποθεματικό εύλογης αξίας - γη και κτίρια		<b>4.356.838</b>	4.471.833
Συσσωρευμένα κέρδη		<b>9.199.301</b>	9.334.281
<b>Σύνολο ιδίων κεφαλαίων</b>		<b>20.846.130</b>	21.096.105
<b>Μη βραχυπρόθεσμες υποχρεώσεις</b>			
Αναβαλλόμενες φορολογικές υποχρεώσεις	22	<b>1.546.285</b>	1.516.682
		<b>1.546.285</b>	1.516.682
<b>Βραχυπρόθεσμες υποχρεώσεις</b>			
Εμπορικοί και άλλοι πιστωτές	23	<b>657.406</b>	965.852
Τραπεζικά παρατραβήγματα	20	<b>565.646</b>	341.271
		<b>1.223.052</b>	1.307.123
<b>Σύνολο υποχρεώσεων</b>		<b>2.769.337</b>	2.823.805
<b>Σύνολο ιδίων κεφαλαίων και υποχρεώσεων</b>		<b>23.615.467</b>	23.919.910

Οι σημειώσεις στις σελίδες 37 μέχρι 53 αποτελούν αναπόσπαστο μέρος αυτών των οικονομικών καταστάσεων.

**ΚΑΤΑΣΤΑΣΗ ΜΕΤΑΒΟΛΩΝ ΚΑΘΑΡΗΣ ΘΕΣΗΣ ΤΗΣ ΙΟΥΝΟΥΣΑΣ ΕΤΑΙΡΕΙΑΣ**  
Έτος που έληξε στις 31 Δεκεμβρίου 2014

	Μετοχικό κεφάλαιο €	Αποθεματικό εύλογης αξίας - γη και κτίρια €	Συσσωρευ- μένα κέρδη €	Σύνολο €
<b>Υπόλοιπο την 1 Ιανουαρίου 2013</b>	<b>7.289.991</b>	<b>6.435.792</b>	<b>9.366.913</b>	<b>23.092.696</b>
<b>Συνολικά έσοδα</b>				
Καθαρή ζημιά για το έτος	-	-	(193.555)	(193.555)
Λοιπά συνολικά έσοδα για το έτος	-	(1.803.036)	-	(1.803.036)
Συνολικά έσοδα για το έτος	-	(1.803.036)	(193.555)	(1.996.591)
<b>Άλλες μεταβολές</b>				
Μεταφορά αποσβέσεων επανεκτίμησης	-	(160.923)	160.923	-
Σύνολο άλλων μεταβολών	-	(160.923)	160.923	-
<b>Υπόλοιπο στις 31 Δεκεμβρίου 2013/ 1 Ιανουαρίου 2014</b>	<b>7.289.991</b>	<b>4.471.833</b>	<b>9.334.281</b>	<b>21.096.105</b>
<b>Συνολικά έσοδα</b>				
Καθαρή ζημιά για το έτος	-	-	(259.238)	(259.238)
Συνολικά έσοδα για το έτος	-	-	(259.238)	(259.238)
<b>Άλλες μεταβολές</b>				
Διαγραφή παλαιών υπολοίπων	-	-	9.263	9.263
Μεταφορά αποσβέσεων επανεκτίμησης	-	(85.392)	85.392	-
Αναπροσαρμογή αναβαλλόμενης φορολογίας	-	(29.603)	29.603	-
Σύνολο άλλων μεταβολών	-	(114.995)	124.258	9.263
<b>Υπόλοιπο στις 31 Δεκεμβρίου 2014</b>	<b>7.289.991</b>	<b>4.356.838</b>	<b>9.199.301</b>	<b>20.846.130</b>

**ΚΑΤΑΣΤΑΣΗ ΤΑΜΕΙΑΚΩΝ ΡΟΩΝ ΤΗΣ ΙΟΥΝΟΥΣΑΣ ΕΤΑΙΡΕΙΑΣ**

Έτος που έληξε στις 31 Δεκεμβρίου 2014

	Σημ.	2014 €	2013 €
<b>ΡΟΗ ΜΕΤΡΗΤΩΝ ΑΠΟ ΕΡΓΑΣΙΕΣ</b>			
<b>Ζημιά πριν τη φορολογία</b>		<b>(229.471)</b>	(190.676)
Αναπροσαρμογές για:			
Αποσβέσεις ακινήτων, εγκαταστάσεων και εξοπλισμού	14	<b>258.315</b>	312.772
Μη πραγματοποιηθείσα συναλλαγματική ζημιά		-	173
Απόσβεση υπεραξίας	15	<b>20.403</b>	20.403
Ζημιά από πώληση ακινήτων, εγκαταστάσεων και εξοπλισμού		<b>1.396</b>	-
Ζημιές/(κέρδη) εύλογων αξιών σε χρηματοοικονομικά στοιχεία ενεργητικού που αποτιμούνται σε εύλογη αξία μέσω των αποτελεσμάτων		<b>552</b>	(491)
Ενοίκια εισπρακτέα		<b>(6.000)</b>	(6.969)
Πιστωτικούς τόκους	11	<b>(153)</b>	(55)
Χρεωστικούς τόκους	11	<b>19.395</b>	54.825
<b>Ροή μετρητών από εργασίες πριν από μεταβολές στο κεφάλαιο κινήσεως</b>		<b>64.437</b>	189.982
Μείωση στα αποθέματα		<b>307.440</b>	5.807.840
(Αύξηση)/μείωση στα εμπορικά και άλλα εισπρακτέα ποσά		<b>(224.584)</b>	1.363.475
Αύξηση στα χρηματοοικονομικά στοιχεία ενεργητικού που αποτιμούνται σε εύλογη αξία μέσω των αποτελεσμάτων		<b>(552)</b>	-
(Μείωση)/αύξηση στους εμπορικούς και άλλους πιστωτές		<b>(299.183)</b>	36.575
<b>Ροή μετρητών (για)/από εργασίες</b>		<b>(152.442)</b>	7.397.872
Φορολογία που πληρώθηκε		<b>(15.889)</b>	(173)
<b>Καθαρή ροή μετρητών (για)/από εργασίες</b>		<b>(168.331)</b>	7.397.699
<b>ΡΟΗ ΜΕΤΡΗΤΩΝ ΑΠΟ ΕΠΕΝΔΥΤΙΚΕΣ ΔΡΑΣΤΗΡΙΟΤΗΤΕΣ</b>			
Πληρωμή για αγορά ακινήτων, εγκαταστάσεων και εξοπλισμού	14	<b>(68.347)</b>	(19.952)
Πληρωμή για αγορά χρηματοοικονομικών στοιχείων ενεργητικού διαθέσιμων προς πώληση		<b>514</b>	-
Πληρωμή για αγορά επενδύσεων σε θυγατρικές εταιρείες	16	-	(5.360.000)
Είσπραξη από πώληση ακινήτων, εγκαταστάσεων και εξοπλισμού		<b>4.000</b>	-
Είσπραξη ενοικίων		<b>6.000</b>	6.969
Είσπραξη τόκων		<b>153</b>	55
<b>Καθαρή ροή μετρητών για επενδυτικές δραστηριότητες</b>		<b>(57.680)</b>	(5.372.928)
<b>ΡΟΗ ΜΕΤΡΗΤΩΝ ΑΠΟ ΧΡΗΜΑΤΟΔΟΤΙΚΕΣ ΔΡΑΣΤΗΡΙΟΤΗΤΕΣ</b>			
Μη πραγματοποιηθείσα συναλλαγματική (ζημιά)		-	(173)
Πληρωμή τόκων		<b>(19.395)</b>	(54.825)
<b>Καθαρή ροή μετρητών για χρηματοδοτικές δραστηριότητες</b>		<b>(19.395)</b>	(54.998)
<b>Καθαρή (μείωση) / αύξηση σε μετρητά και αντίστοιχα μετρητών</b>		<b>(245.406)</b>	1.969.773
Μετρητά και αντίστοιχα μετρητών:			
Στην αρχή του έτους		<b>(300.120)</b>	(2.269.893)
<b>Στο τέλος του έτους</b>	20	<b>(545.526)</b>	(300.120)

Οι σημειώσεις στις σελίδες 37 μέχρι 53 αποτελούν αναπόσπαστο μέρος αυτών των οικονομικών καταστάσεων.



## ΣΗΜΕΙΩΣΕΙΣ ΣΤΙΣ ΟΙΚΟΝΟΜΙΚΕΣ ΚΑΤΑΣΤΑΣΕΙΣ ΤΗΣ ΙΟΥΝΟΥΣΑΣ ΕΤΑΙΡΕΙΑΣ Έτος που έληξε στις 31 Δεκεμβρίου 2014

### 1. Σύσταση και κύριες δραστηριότητες

#### Χώρα συστάσεως

Η Εταιρεία Dimco Plc (η 'Εταιρεία') συστάθηκε στην Κύπρο στις 10 Ιουνίου 1966 ως ιδιωτική Εταιρεία περιορισμένης ευθύνης σύμφωνα με τις πρόνοιες του περί Εταιρειών Νόμου της Κύπρου, Κεφ. 113. Το εγγεγραμμένο γραφείο της είναι στην Μιχαλακοπούλου 32, 1075 Λευκωσία. Στις 17 Δεκεμβρίου 1999 η Εταιρεία μετατράπηκε σε δημόσια Εταιρεία σύμφωνα με τις πρόνοιες του περί Εταιρειών Νόμου Κεφ. 113 και τους περί Αξιών και Χρηματιστηρίου Αξιών Κύπρου Νόμους και κανονισμούς.

#### Κύριες δραστηριότητες

Οι κύριες δραστηριότητες της Εταιρείας, που δεν έχουν αλλάξει από το προηγούμενο έτος, είναι η εισαγωγή και πώληση φωτιστικών ειδών στην Κύπρο.

### 2. Λογιστικές πολιτικές

Οι κυριότερες λογιστικές πολιτικές που υιοθετήθηκαν στην ετοιμασία αυτών των οικονομικών καταστάσεων αναφέρονται πιο κάτω. Αυτές οι πολιτικές έχουν εφαρμοστεί με συνέπεια για όλα τα έτη που παρουσιάζονται σε αυτές τις οικονομικές καταστάσεις, εκτός εάν δηλώνεται διαφορετικά.

#### Βάση ετοιμασίας

Οι οικονομικές καταστάσεις της Εταιρείας έχουν ετοιμαστεί σύμφωνα με τα Διεθνή Πρότυπα Χρηματοοικονομικής Αναφοράς (ΔΠΧΑ), όπως αυτά υιοθετήθηκαν από την Ευρωπαϊκή Ένωση (ΕΕ) και τις απαιτήσεις του περί Εταιρειών Νόμου της Κύπρου, Κεφ.113.

Οι οικονομικές καταστάσεις έχουν ετοιμαστεί με βάση την αρχή του ιστορικού κόστους όπως έχει τροποποιηθεί με την εκτίμηση σε δίκαιη αξία της γης και των κτιρίων, των χρηματοοικονομικών στοιχείων ενεργητικού διαθέσιμων προς πώληση και των χρηματοοικονομικών στοιχείων ενεργητικού και υποχρεώσεων που αποτιμούνται σε δίκαιη αξία μέσω των αποτελεσμάτων.

Η ετοιμασία των οικονομικών καταστάσεων σύμφωνα με τα ΔΠΧΑ απαιτεί τη χρήση ορισμένων σημαντικών λογιστικών εκτιμήσεων και την άσκηση κρίσης από τη Διεύθυνση στη διαδικασία εφαρμογής των λογιστικών πολιτικών της Εταιρείας. Επίσης, απαιτείται η χρήση υπολογισμών και υποθέσεων που επηρεάζουν τα αναφερθέντα ποσά των στοιχείων ενεργητικού και υποχρεώσεων, τη γνωστοποίηση ενδεχόμενων απαιτήσεων και υποχρεώσεων κατά την ημερομηνία των οικονομικών καταστάσεων και τα αναφερθέντα ποσά εισοδημάτων και εξόδων κατά τη διάρκεια του υπό αναφορά έτους. Παρά το γεγονός ότι αυτοί οι υπολογισμοί βασίζονται στην καλύτερη δυνατή γνώση της Διεύθυνσης της Εταιρείας σε σχέση με τις τρέχουσες συνθήκες και ενέργειες, τα πραγματικά αποτελέσματα μπορεί τελικά να διαφέρουν από αυτούς τους υπολογισμούς.

#### Βάση ενοποίησης

Η Εταιρεία στο τέλος του οικονομικού της έτους έχει θυγατρικές Εταιρείες και με βάση το άρθρο 142(1)(β) του περί Εταιρειών Νόμου της Κύπρου, Κεφ. 113, πρέπει να ετοιμάσει ενοποιημένες οικονομικές καταστάσεις τις οποίες να υποβάλει ενώπιον της Εταιρείας στην Ετήσια Γενική Συνέλευση. Οι ενοποιημένες οικονομικές καταστάσεις του Συγκροτήματος περιλαμβάνουν τις οικονομικές καταστάσεις της μητρικής Εταιρείας Dimco Plc και της θυγατρικής της, One Light Limited.

Ακολουθήθηκαν ομοιόμορφες λογιστικές πολιτικές για την ετοιμασία των οικονομικών καταστάσεων όλων των Εταιρειών του Συγκροτήματος. Όλα τα υπόλοιπα και οι συναλλαγές μεταξύ Εταιρειών του Συγκροτήματος απαλείφθηκαν πλήρως κατά την ενοποίηση.

#### Θυγατρικές εταιρείες

Θυγατρικές Εταιρείες είναι αυτές που ελέγχονται από το Συγκρότημα. Ο έλεγχος υπάρχει όταν το Συγκρότημα είναι εκτεθειμένο ή έχει δικαιώματα σε κυμαινόμενες αποδόσεις στο πλαίσιο της συμμετοχής του στην εκδότρια και έχει τη δυνατότητα να επηρεάσει τις αποδόσεις αυτές μέσω της εξουσίας του επί της εκδότριας.

Οι επενδύσεις σε θυγατρικές Εταιρείες παρουσιάζονται στην τιμή κτήσης μείον πρόβλεψη για μόνιμη μείωση της αξίας τους, η οποία αναγνωρίζεται ως έξοδο της περιόδου κατά την οποία εντοπίζεται η μείωση.

## ΣΗΜΕΙΩΣΕΙΣ ΣΤΙΣ ΟΙΚΟΝΟΜΙΚΕΣ ΚΑΤΑΣΤΑΣΕΙΣ ΤΗΣ ΙΟΥΝΟΥΣΑΣ ΕΤΑΙΡΕΙΑΣ Έτος που έληξε στις 31 Δεκεμβρίου 2014

### 2. Λογιστικές πολιτικές (συνέχεια)

#### Υπεραξία

Η υπεραξία αντιπροσωπεύει την υπέρβαση του κόστους μιας εξαγοράς πέραν της δίκαιης αξίας του μεριδίου της Εταιρείας στα καθαρά αναγνωρίσιμα περιουσιακά στοιχεία της επιχείρησης που αποκτήθηκε κατά την ημερομηνία της εξαγοράς. Η υπεραξία από την εξαγορά περιλαμβάνεται στα "άυλα στοιχεία ενεργητικού".

Η υπεραξία ελέγχεται για απομείωση σε χρονιαία βάση και παρουσιάζεται στην τιμή κόστους μείον συσσωρευμένες ζημιές απομείωσης.

#### Οικονομικές πληροφορίες κατά τομέα

Η Εταιρεία είναι οργανωμένη κατά τομέα δραστηριότητας ο οποίος είναι και ο πρωτεύων τύπος ανάλυσης. Η Εταιρεία χωρίζεται σε δύο κύριους τομείς δραστηριότητας - Φωτιστικά και Ηλεκτρικά Είδη.

#### Αναγνώριση εισοδημάτων

Το εισόδημα αποτελείται από την αξία τιμολόγησης για πωλήσεις εμπορευμάτων και υπηρεσιών μετά την αφαίρεση του φόρου προστιθέμενης αξίας, των επιστροφών και των εμπορικών εκπτώσεων. Τα έσοδα της Εταιρείας αναγνωρίζονται ως εξής:

- **Πωλήσεις εμπορευμάτων**  
Οι πωλήσεις εμπορευμάτων αναγνωρίζονται όταν σημαντικοί κίνδυνοι και οφέλη ιδιοκτησίας των εμπορευμάτων έχουν μεταφερθεί στον πελάτη. Αυτό γίνεται συνήθως όταν η Εταιρεία έχει πωλήσει ή παραδώσει τα εμπορεύματα στον πελάτη, ο πελάτης έχει αποδεχθεί τα εμπορεύματα και η αποπληρωμή των σχετικών εισπρακτέων ποσών είναι εύλογα εξασφαλισμένη.
- **Εισόδημα από προμήθειες**  
Το εισόδημα από προμήθειες αναγνωρίζεται όταν αποδειχθεί το δικαίωμα της Εταιρείας να εισπράξει.
- **Εισόδημα από ενοίκια**  
Το εισόδημα από ενοίκια αναγνωρίζεται σύμφωνα με την αρχή των δεδουλευμένων εσόδων ανάλογα με την ουσία των σχετικών συμφωνιών.
- **Πιστωτικοί τόκοι**  
Πιστωτικοί τόκοι αναγνωρίζονται κατ' αναλογία χρόνου, χρησιμοποιώντας τη μέθοδο του πραγματικού επιτοκίου.

#### Ωφελήματα υπαλλήλων

Η Εταιρεία και οι υπάλληλοι της συνεισφέρουν στο Κυβερνητικό Ταμείο Κοινωνικών Ασφαλίσεων με βάση τους μισθούς των υπαλλήλων. Οι συνεισφορές της Εταιρείας διαγράφονται στην περίοδο που σχετίζονται και περιλαμβάνονται στις παροχές προσωπικού. Η Εταιρεία δεν έχει οποιαδήποτε νομική ή τεκμαιρόμενη υποχρέωση για να πληρώσει επιπλέον συνεισφορές εάν το σχέδιο δεν κατέχει αρκετά στοιχεία ενεργητικού για να πληρώσει σε όλους τους υπαλλήλους τα ωφελήματα που αναλογούν στις υπηρεσίες τους κατά τη διάρκεια του τρέχοντος και προηγούμενων ετών.

#### Χρεώστες και προβλέψεις για επισφαλείς χρεώστες

Χρεώστες ανεπίδεκτοι εισπράξεων διαγράφονται και επιπλέον γίνεται πρόβλεψη για συγκεκριμένους επισφαλείς χρεώστες, όπου θεωρείται αναγκαίο. Δε γίνεται οποιαδήποτε γενική πρόβλεψη για επισφαλείς χρεώστες. Οι εμπορικοί χρεώστες αναφέρονται μετά από το συμψηφισμό της ειδικής πρόνοιας για επισφαλείς χρεώστες, όταν υπάρχει.

#### Έσοδα χρηματοδότησης

Τα έσοδα χρηματοδότησης περιλαμβάνουν τόκους εισπρακτέους που υπολογίζονται με βάση την αρχή των δεδουλευμένων εσόδων ανάλογα με τα ποσά που καθίστανται εισπρακτέα.

## ΣΗΜΕΙΩΣΕΙΣ ΣΤΙΣ ΟΙΚΟΝΟΜΙΚΕΣ ΚΑΤΑΣΤΑΣΕΙΣ ΤΗΣ ΙΟΥΝΟΥΣΑΣ ΕΤΑΙΡΕΙΑΣ Έτος που έληξε στις 31 Δεκεμβρίου 2014

### 2. Λογιστικές πολιτικές (συνέχεια)

#### Έξοδα χρηματοδότησης

Χρεωστικοί τόκοι και άλλα έξοδα δανεισμού διαγράφονται στα αποτελέσματα όπως πραγματοποιούνται.

#### Μετατροπή ξένου νομίσματος

(1) **Νόμισμα λειτουργίας και παρουσίασης**

Τα στοιχεία που περιλαμβάνονται στις οικονομικές καταστάσεις της Εταιρείας αποτιμούνται χρησιμοποιώντας το νόμισμα του κύριου οικονομικού περιβάλλοντος μέσα στο οποίο λειτουργεί η Εταιρεία ('το νόμισμα λειτουργίας'). Οι οικονομικές καταστάσεις παρουσιάζονται σε Ευρώ (€), το οποίο είναι το νόμισμα λειτουργίας και παρουσίασης της Εταιρείας.

(2) **Συναλλαγές και υπόλοιπα**

Συναλλαγές σε ξένο νόμισμα μετατρέπονται στο νόμισμα λειτουργίας με βάση τις τιμές συναλλάγματος που ισχύουν την ημερομηνία της συναλλαγής. Συναλλαγματικά κέρδη και ζημιές που προκύπτουν από την εξόφληση τέτοιων συναλλαγών και από τη μετατροπή με τη συναλλαγματική ισοτιμία που ισχύει στο τέλος του έτους χρηματικών στοιχείων ενεργητικού και υποχρεώσεων που είναι σε ξένα νομίσματα αναγνωρίζονται στα αποτελέσματα. Συναλλαγματικές διαφορές που προκύπτουν από μη χρηματικά στοιχεία, όπως μετοχικοί τίτλοι που ταξινομήθηκαν ως χρηματοοικονομικά στοιχεία ενεργητικού διαθέσιμα προς πώληση, καταχωρούνται στα λοιπά συνολικά έσοδα και στη συνέχεια συμπεριλαμβάνονται στο αποθεματικό εύλογης αξίας στα ίδια κεφάλαια.

#### Φορολογία

Το έξοδο του φόρου αντιπροσωπεύει το άθροισμα του τρέχοντος πληρωτέου φόρου και του αναβαλλόμενου φόρου.

Οι τρέχουσες φορολογικές υποχρεώσεις και στοιχεία ενεργητικού υπολογίζονται με βάση το ποσό που αναμένεται ότι θα πληρωθεί ή θα ανακτηθεί από τις φορολογικές αρχές χρησιμοποιώντας φορολογικούς συντελεστές και νομοθεσίες που είχαν θεσπισθεί ή ουσιαστικά θεσπισθεί μέχρι την ημερομηνία αναφοράς.

Γίνεται πλήρης πρόβλεψη για αναβαλλόμενη φορολογία, χρησιμοποιώντας τη μέθοδο υποχρέωσης, πάνω σε όλες τις προσωρινές διαφορές που προκύπτουν μεταξύ της φορολογικής βάσης των στοιχείων ενεργητικού και υποχρεώσεων και των αντίστοιχων ποσών στις οικονομικές καταστάσεις. Οι φορολογικοί συντελεστές που θεσπίστηκαν στο παρόν στάδιο χρησιμοποιούνται για τον καθορισμό της αναβαλλόμενης φορολογίας.

Χρεωστικά υπόλοιπα αναβαλλόμενης φορολογίας αναγνωρίζονται στην έκταση που είναι πιθανόν ότι μελλοντικά φορολογητέα κέρδη θα είναι διαθέσιμα έναντι των οποίων οι προσωρινές διαφορές μπορούν να χρησιμοποιηθούν.

Αναβαλλόμενες φορολογικές απαιτήσεις και υποχρεώσεις συμψηφίζονται όταν υπάρχει νομικά ισχυρό δικαίωμα συμψηφισμού τρεχόντων φορολογικών στοιχείων ενεργητικού με τρέχουσες φορολογικές υποχρεώσεις και όταν οι αναβαλλόμενες φορολογίες σχετίζονται με την ίδια φορολογική αρχή.

#### Μερίσματα

Η διανομή μερισμάτων στους μετόχους της Εταιρείας αναγνωρίζεται στις οικονομικές καταστάσεις στο έτος που τα μερίσματα εγκρίνονται από τους μετόχους.

#### Ακίνητα, εγκαταστάσεις και εξοπλισμός

Η γη και τα κτίρια παρουσιάζονται σε εύλογη αξία, με βάση εκτιμήσεις από εξωτερικούς ανεξάρτητους εκτιμητές, μείον μεταγενέστερες αποσβέσεις για κτίρια. Οι επανεκτιμήσεις γίνονται σε τακτά χρονικά διαστήματα έτσι ώστε τα ποσά που παρουσιάζονται στην κατάσταση χρηματοοικονομικής θέσης να μη διαφέρουν σημαντικά από τις εύλογες αξίες κατά την ημερομηνία αναφοράς. Όλα τα άλλα στοιχεία ακινήτων, εγκαταστάσεων και εξοπλισμού παρουσιάζονται σε ιστορικό κόστος μείον αποσβέσεις.

**ΣΗΜΕΙΩΣΕΙΣ ΣΤΙΣ ΟΙΚΟΝΟΜΙΚΕΣ ΚΑΤΑΣΤΑΣΕΙΣ ΤΗΣ ΙΟΥΝΟΥΣΑΣ ΕΤΑΙΡΕΙΑΣ**  
**Έτος που έληξε στις 31 Δεκεμβρίου 2014****2. Λογιστικές πολιτικές (συνέχεια)****Ακίνητα, εγκαταστάσεις και εξοπλισμός (συνέχεια)**

Αυξήσεις στη λογιστική αξία που προκύπτουν από επανεκτίμηση πιστώνονται καταχωρούνται στα λοιπά συνολικά έσοδα και στη συνέχεια στα αποθεματικά εύλογης αξίας στα ίδια κεφάλαια. Μειώσεις που αντισταθμίζουν προηγούμενες αυξήσεις του ίδιου στοιχείου ενεργητικού χρεώνονται έναντι αυτού του αποθεματικού. Όλες οι άλλες μειώσεις χρεώνονται στα αποτελέσματα. Κάθε χρόνο η διαφορά μεταξύ των αποσβέσεων με βάση την επανεκτιμημένη λογιστική αξία του στοιχείου ενεργητικού (οι αποσβέσεις που χρεώθηκαν στα αποτελέσματα) και των αποσβέσεων με βάση το αρχικό κόστος του στοιχείου ενεργητικού μεταφέρεται από τα αποθεματικά εύλογης αξίας στα συσσωρευμένα κέρδη.

Οι αποσβέσεις υπολογίζονται σύμφωνα με τη σταθερή μέθοδο ώστε να διαγραφεί το κόστος ή η επανεκτιμημένη αξία του κάθε στοιχείου ακινήτων, εγκαταστάσεων και εξοπλισμού στο διάστημα της αναμενόμενης ωφέλιμης χρήσης τους. Τα ετήσια ποσοστά απόσβεσης είναι τα ακόλουθα:

	%
Κτίρια	3
Μηχανήματα και εξοπλισμός	10
Οχήματα	15-20
Έπιπλα, σκεύη και εξοπλισμός	10
Ηλεκτρονικοί υπολογιστές	20

Δε λογίζεται απόσβεση πάνω στη γη.

Η υπολειμματική αξία και η ωφέλιμη χρήση αναθεωρούνται και προσαρμόζονται σε κάθε ημερομηνία αναφοράς εάν αυτό θεωρηθεί αναγκαίο.

Όπου η λογιστική αξία ενός στοιχείου ενεργητικού είναι μεγαλύτερη από το υπολογιζόμενο ποσό ανάκτησης, αυτή μειώνεται αμέσως στο ποσό της ανάκτησης.

Δαπάνες για επιδιορθώσεις και συντήρηση ακινήτων, εγκαταστάσεων και εξοπλισμού χρεώνονται στα αποτελέσματα στο έτος που προκύπτουν. Το κόστος σημαντικών ανακαινίσεων και άλλες μεταγενέστερες δαπάνες περιλαμβάνονται στην αξία του στοιχείου ενεργητικού όταν είναι πιθανό πως θα προκύψουν μελλοντικά οικονομικά οφέλη στην Εταιρεία μεγαλύτερα από αυτά που αρχικά αναμένονταν σύμφωνα με την αρχική απόδοση του στοιχείου ενεργητικού. Οι σημαντικές ανακαινίσεις αποσβένονται κατά τη διάρκεια της υπόλοιπης ωφέλιμης ζωής του σχετικού στοιχείου ενεργητικού.

Ένα στοιχείο των ακινήτων, εγκαταστάσεων και εξοπλισμού διαγράφεται κατά τη διάθεση ή όταν δεν αναμένεται να προκύψουν μελλοντικά οικονομικά οφέλη από τη συνεχή χρήση του στοιχείου ενεργητικού. Το κέρδος ή ζημιά που προκύπτει κατά την πώληση ή την απόσυρση ενός στοιχείου των ακινήτων, εγκαταστάσεων και εξοπλισμού καθορίζεται ως η διαφορά μεταξύ των εισπρόξεων των πωλήσεων και τη λογιστική αξία του στοιχείου ενεργητικού και αναγνωρίζεται στα αποτελέσματα. Στην περίπτωση διάθεσης επανεκτιμημένων στοιχείων ενεργητικού, τα ποσά που περιλαμβάνονται στα αποθεματικά εύλογης αξίας μεταφέρονται στα συσσωρευμένα κέρδη.

**Χρηματοοικονομικά μέσα**

Τα χρηματοοικονομικά στοιχεία ενεργητικού και οι χρηματοοικονομικές υποχρεώσεις αναγνωρίζονται στην κατάσταση χρηματοοικονομικής θέσης της Εταιρείας, από τη στιγμή που η Εταιρεία καθίσταται ένα μέρος εκ των συμβαλλόμενων του χρηματοοικονομικού μέσου.

Χρηματοοικονομικά στοιχεία ενεργητικού

Οι επενδύσεις σε αξίες εισηγμένες σε Χρηματιστήριο ταξινομούνται ως χρηματοοικονομικά στοιχεία ενεργητικού που αποτιμούνται σε εύλογη αξία μέσω των αποτελεσμάτων και παρουσιάζονται στην εύλογη αξία τους κατά την ημερομηνία αναφοράς. Η εύλογη αξία η οποία θεωρείται ως η χρηματιστηριακή τιμή πλειοδότησης σύμφωνα με τις τιμές που δημοσιεύει το Χρηματιστήριο την πιο πάνω ημερομηνία.

Τυχόν πλεόνασμα ή έλλειμμα που προκύπτει αναγνωρίζεται στα αποτελέσματα.

## ΣΗΜΕΙΩΣΕΙΣ ΣΤΙΣ ΟΙΚΟΝΟΜΙΚΕΣ ΚΑΤΑΣΤΑΣΕΙΣ ΤΗΣ ΙΟΥΝΟΥΣΑΣ ΕΤΑΙΡΕΙΑΣ Έτος που έληξε στις 31 Δεκεμβρίου 2014

### 2. Λογιστικές πολιτικές (συνέχεια)

Χρηματοοικονομικά μέσα (συνέχεια)

#### Μετρητά και αντίστοιχα μετρητών

Για σκοπούς της κατάστασης ταμειακών ροών, τα μετρητά και αντίστοιχα μετρητών αποτελούνται από μετρητά στο ταμείο, καταθέσεις στην τράπεζα και τραπεζικά παρατραβήγματα.

### **Διαγραφή χρηματοοικονομικών στοιχείων ενεργητικού και υποχρεώσεων**

#### Χρηματοοικονομικά στοιχεία ενεργητικού

Ένα χρηματοοικονομικό στοιχείο ενεργητικού διαγράφεται όταν:

- εκπνεύσουν τα συμβατικά δικαιώματα επί των ταμειακών ροών του στοιχείου ενεργητικού ή
- η Εταιρεία διατηρεί τα συμβατικά δικαιώματα επί των ταμειακών ροών του χρηματοοικονομικού στοιχείου, αλλά ανέλαβε συμβατική υποχρέωση για την πλήρη καταβολή των ταμειακών ροών σε τρίτο μέρος ή
- η Εταιρεία έχει μεταβιβάσει τα συμβατικά δικαιώματά της επί των ταμειακών ροών του στοιχείου ενεργητικού ή είτε (α) έχει μεταβιβάσει ουσιαστικά όλους τους κινδύνους και τα οφέλη της κυριότητας του στοιχείου ενεργητικού ή (β) δεν έχει ούτε μεταβιβάσει ούτε διατηρήσει ουσιαστικά όλους τους κινδύνους και τα οφέλη της κυριότητας του στοιχείου ενεργητικού, αλλά έχει μεταβιβάσει τον έλεγχο του στοιχείου.

#### Χρηματοοικονομικές υποχρεώσεις

Μια χρηματοοικονομική υποχρέωση διαγράφεται όταν εξοφλείται, ακυρώνεται ή εκπνέει.

### **Απομείωση στην αξία στοιχείων ενεργητικού**

Τα στοιχεία ενεργητικού με απεριόριστη ωφέλιμη ζωή δεν αποσβένονται αλλά ελέγχονται κάθε χρόνο για απομείωση στην αξία τους. Τα στοιχεία ενεργητικού που αποσβένονται ελέγχονται για απομείωση στην αξία, όταν γεγονότα ή μεταβολές στις περιστάσεις δείχνουν πως η λογιστική αξία μπορεί να μην είναι ανακτήσιμη. Ζημιά απομείωσης αναγνωρίζεται για τη διαφορά της λογιστικής αξίας και του ανακτήσιμου ποσού του στοιχείου ενεργητικού. Το ανακτήσιμο ποσό είναι το μεγαλύτερο της εύλογης αξίας του στοιχείου ενεργητικού μείον έξοδα πωλήσεως και της αξίας λόγω χρήσης. Για σκοπούς προσδιορισμού της απομείωσης, τα στοιχεία ενεργητικού ομαδοποιούνται στα μικρότερα επίπεδα για τα οποία υπάρχουν ξεχωριστές, αναγνωρίσιμες ταμειακές ροές (μονάδες δημιουργίας ταμειακών ροών).

### **Αποθέματα**

Τα αποθέματα παρουσιάζονται στην τιμή κόστους ή στην καθαρή ρευστοποιήσιμη αξία, όποια από τις δύο είναι χαμηλότερη. Η τιμή κόστους καθορίζεται με βάση τη μέθοδο της μέσης σταθμικής αξίας. Η καθαρή ρευστοποιήσιμη αξία είναι η υπολογιζόμενη τιμή πώλησης κατά τη συνήθη πορεία των εργασιών, μείον οι δαπάνες συμπλήρωσης και τα έξοδα πώλησης.

### **Μετοχικό κεφάλαιο**

Οι συνήθειες μετοχές ταξινομούνται ως ίδια κεφάλαια.

### **Προβλέψεις**

Οι προβλέψεις αναγνωρίζονται όταν η Εταιρεία έχει μία παρούσα υποχρέωση ως αποτέλεσμα γεγονότος του παρελθόντος και είναι πιθανό ότι θα απαιτηθεί η Εταιρεία να διακανονίσει αυτή την υποχρέωση. Οι προβλέψεις επιμετρώνται από τα μέλη του Διοικητικού Συμβουλίου στην καλύτερη δυνατή εκτίμηση της απαιτούμενης δαπάνης για να διακανονιστεί η υποχρέωση κατά την ημερομηνία αναφοράς και προεξοφλούνται στην παρούσα αξία όταν το αποτέλεσμα είναι σημαντικό.

**ΣΗΜΕΙΩΣΕΙΣ ΣΤΙΣ ΟΙΚΟΝΟΜΙΚΕΣ ΚΑΤΑΣΤΑΣΕΙΣ ΤΗΣ ΙΟΥΝΟΥΣΑΣ ΕΤΑΙΡΕΙΑΣ**  
Έτος που έληξε στις 31 Δεκεμβρίου 2014

**3. Διαχείριση χρηματοοικονομικού κινδύνου**

Παράγοντες χρηματοοικονομικού κινδύνου

Η Εταιρεία εκτίθεται σε πιστωτικό κίνδυνο, κίνδυνο ρευστότητας και συναλλαγματικό κίνδυνο που προκύπτουν από τα χρηματοοικονομικά μέσα που κατέχει. Η πολιτική που εφαρμόζει η Εταιρεία στη διαχείριση των κινδύνων, ώστε να τους ελέγχει, εξηγείται πιο κάτω:

**3.1 Πιστωτικός κίνδυνος**

Ο πιστωτικός κίνδυνος προκύπτει όταν η αδυναμία των συμβαλλόμενων μερών να εξοφλήσουν τις υποχρεώσεις τους θα μπορούσε να μειώσει το ποσό των μελλοντικών ταμειακών εισροών από χρηματοοικονομικά στοιχεία ενεργητικού κατά την ημερομηνία αναφοράς. Η Εταιρεία δεν έχει σημαντικές συγκεντρώσεις πιστωτικού κινδύνου. Η Εταιρεία εφαρμόζει διαδικασίες που να βεβαιώνουν ότι οι πωλήσεις προϊόντων και παροχή υπηρεσιών γίνονται σε πελάτες με κατάλληλη ιστορία αξιοπιστίας και παρακολουθεί σε συνεχή βάση τη χρονολογική κατάσταση των εισπρακτέων.

*Εμπορικές και λοιπές απαιτήσεις*

Η έκθεση της Εταιρείας στον πιστωτικό κίνδυνο επηρεάζεται κυρίως από τα ξεχωριστά χαρακτηριστικά του κάθε πελάτη.

Η Εταιρεία δημιουργεί μια πρόβλεψη για απομείωση η οποία αντιπροσωπεύει την εκτίμηση για ζημιές που προέκυψαν σε σχέση με εμπορικές και λοιπές απαιτήσεις. Τα κυριότερα στοιχεία αυτής της πρόβλεψης αφορούν συγκεκριμένες προβλέψεις που σχετίζονται με ξεχωριστά σημαντικά ποσά.

Η λογιστική αξία των χρηματοοικονομικών στοιχείων ενεργητικού αντιπροσωπεύει τη μέγιστη έκθεση στον πιστωτικό κίνδυνο. Η μέγιστη έκθεση σε πιστωτικό κίνδυνο κατά την ημερομηνία παρουσίασης των οικονομικών καταστάσεων ήταν:

	2014	2013
	€	€
Εμπορικά και άλλα εισπρακτέα ποσά	<b>1.412.172</b>	1.459.070
Μετρητά στην τράπεζα	<b>12.898</b>	9.645
Εισπρακτέα από συγγενικές εταιρείες	<b>1.088</b>	465
Εισπρακτέα από συνδεδεμένα πρόσωπα	<b>137.897</b>	75.844
	<b><u>1.564.055</u></b>	<u>1.545.024</u>

**3.2 Κίνδυνος ρευστότητας**

Ο κίνδυνος ρευστότητας είναι ο κίνδυνος που προκύπτει όταν η λήξη των στοιχείων ενεργητικού και υποχρεώσεων δεν συμπίπτουν. Όταν οι λήξεις δεν συμπίπτουν, η αποδοτικότητα μπορεί να αυξηθεί αλλά ταυτόχρονα μπορεί να αυξηθεί ο κίνδυνος ζημιών. Η Εταιρεία εφαρμόζει διαδικασίες με σκοπό την ελαχιστοποίηση τέτοιων ζημιών όπως η διατήρηση ικανοποιητικών ποσών μετρητών και άλλων στοιχείων ενεργητικού με υψηλή ρευστότητα και με το να διατηρεί ένα ικανοποιητικό ποσό σε δεσμευμένες πιστωτικές διευκολύνσεις.

Ο ακόλουθος πίνακας παρουσιάζουν την αναμενόμενη χρονολογική λήξη των χρηματοοικονομικών υποχρεώσεων της Εταιρείας. Οι πίνακες έχουν ετοιμαστεί με βάση τις συμβατικές μη-προεξοφλημένες ταμειακές ροές των χρηματοοικονομικών υποχρεώσεων και βάσει της ενωρίτερης ημερομηνίας κατά την οποία η Εταιρεία μπορεί να υποχρεωθεί να πληρώσει.

<b>31 Δεκεμβρίου 2014</b>	Λογιστική αξία	Συμβατικές ταμειακές ροές	Εντός 3 μηνών	Μεταξύ 3 και 12 μηνών	Μεταξύ 1-5 ετών	Πέραν των 5 ετών
	€	€	€	€	€	€
Τραπεζικά παρατραβήγματα	565.646	565.646	-	-	565.646	-
Εμπορικοί και άλλοι πιστωτές	425.758	425.758	-	425.758	-	-
Πληρωτέα σε συγγενικά πρόσωπα	2.607	2.607	-	2.607	-	-
Άλλα	229.041	-	-	-	-	-
	<b><u>1.223.052</u></b>	<b><u>994.011</u></b>	<b><u>-</u></b>	<b><u>428.365</u></b>	<b><u>565.646</u></b>	<b><u>-</u></b>

## ΣΗΜΕΙΩΣΕΙΣ ΣΤΙΣ ΟΙΚΟΝΟΜΙΚΕΣ ΚΑΤΑΣΤΑΣΕΙΣ ΤΗΣ ΙΟΥΝΟΥΣΑΣ ΕΤΑΙΡΕΙΑΣ Έτος που έληξε στις 31 Δεκεμβρίου 2014

### 3. Διαχείριση χρηματοοικονομικού κινδύνου (συνέχεια)

#### 3.2 Κίνδυνος ρευστότητας (συνέχεια)

31 Δεκεμβρίου 2013	Λογιστική αξία €	Συμβατικές ταμειακές ροές €	Εντός 3 μηνών €	Μεταξύ 3 και 12 μηνών €	Μεταξύ 1-5 ετών €	Πέραν των 5 ετών €
Τραπεζικά παρατραβήγματα	341.271	341.271	-	-	341.271	-
Εμπορικοί και άλλοι πιστωτές	519.816	519.816	519.816	-	-	-
Πληρωτέα σε συγγενικά πρόσωπα	8.051	8.051	-	8.051	-	-
Άλλα	437.985	437.985	-	437.985	-	-
	<b>1.307.123</b>	<b>1.307.123</b>	<b>519.816</b>	<b>446.036</b>	<b>341.271</b>	<b>-</b>

#### 3.2.1 Κίνδυνος επιτοκίου

Ο κίνδυνος επιτοκίου είναι ο κίνδυνος όπου η αξία των χρηματοοικονομικών μέσων διακυμαίνεται εξαιτίας μεταβολών στα επιτόκια της αγοράς. Τα έσοδα και ροή μετρητών από εργασίες της Εταιρείας είναι ουσιαστικά ανεξάρτητα από μεταβολές στα επιτόκια της αγοράς, εφόσον η Εταιρεία δεν έχει σημαντικά στοιχεία ενεργητικού που να φέρουν τόκο. Η Εταιρεία εκτίθεται σε κίνδυνο επιτοκίου αναφορικά με το μη βραχυπρόθεσμο δανεισμό της. Ο δανεισμός σε κυμαινόμενα επιτόκια εκθέτει την Εταιρεία σε κίνδυνο επιτοκίου που αφορά τις ταμειακές ροές. Ο δανεισμός σε σταθερά επιτόκια εκθέτει την Εταιρεία σε κίνδυνο επιτοκίου που αφορά την εύλογη αξία. Η Διεύθυνση της Εταιρείας παρακολουθεί τις διακυμάνσεις στα επιτόκια σε συνεχή βάση και ενεργεί ανάλογα.

#### 3.2.2 Συναλλαγματικός κίνδυνος

Ο συναλλαγματικός κίνδυνος είναι ο κίνδυνος η αξία των χρηματοοικονομικών μέσων να κυμαίνεται λόγω μεταβολών στις συναλλαγματικές ισοτιμίες. Ο συναλλαγματικός κίνδυνος προκύπτει όταν μελλοντικές εμπορικές συναλλαγές και τα αναγνωρισμένα στοιχεία ενεργητικού και υποχρεώσεις είναι σε νόμισμα διαφορετικό από το νόμισμα λειτουργίας της Εταιρείας. Η Εταιρεία εκτίθεται σε συναλλαγματικό κίνδυνο που προκύπτει από συναλλαγές σε διάφορα νομίσματα κυρίως Δολάρια Ηνωμένων Πολιτειών. Η Διεύθυνση της Εταιρείας παρακολουθεί τις διακυμάνσεις στις συναλλαγματικές ισοτιμίες σε συνεχή βάση και ενεργεί ανάλογα.

### 4. Σημαντικές λογιστικές εκτιμήσεις και άσκηση κρίσης

Οι λογιστικοί υπολογισμοί και εκτιμήσεις αξιολογούνται σε συνεχή βάση και βασίζονται στην ιστορική εμπειρία και σε άλλους παράγοντες, συμπεριλαμβανομένων προσδοκιών σχετικά με μελλοντικά γεγονότα που πιστεύεται ότι είναι λογικά σύμφωνα με τις περιστάσεις.

Η Εταιρεία κάνει υπολογισμούς και παραδοχές σε σχέση με το μέλλον. Ως αποτέλεσμα οι λογιστικοί υπολογισμοί σπανίως ισούνται με τα πραγματικά αποτελέσματα. Οι υπολογισμοί και οι παραδοχές που πιθανόν να προκαλέσουν ουσιώδη αναπροσαρμογή στη λογιστική αξία στοιχείων ενεργητικού και υποχρεώσεων κατά το επόμενο οικονομικό έτος παρουσιάζονται πιο κάτω:

- **Προβλέψεις για επισφαλείς απαιτήσεις**

Η Εταιρεία εξετάζει αν υπάρχουν ενδείξεις αναφορικά με την πιθανότητα είσπραξης των οφειλόμενων ποσών από τους εμπορικούς και άλλους χρεώστες. Οι ενδείξεις στις οποίες βασίζεται η πρόβλεψη για επισφαλείς χρεώστες είναι το ιστορικό αποπληρωμής και η οικονομική κατάσταση του χρεώστη. Εάν υπάρχουν τέτοιες ενδείξεις, υπολογίζεται το ανακτήσιμο ποσό και δημιουργείται ανάλογη πρόβλεψη για επισφαλείς χρεώστες. Το ποσό της πρόβλεψης αναγνωρίζεται στα αποτελέσματα. Η αναθεώρηση του πιστωτικού κινδύνου είναι συνεχής και η μεθοδολογία και οι υποθέσεις για υπολογισμό της πρόβλεψης επισφαλών χρεωστών εξετάζονται σε τακτά χρονικά διαστήματα και αναπροσαρμόζονται ανάλογα.

- **Προβλέψεις για πεπαλαιωμένα και βραδυκίνητα αποθέματα**

Η Εταιρεία εξετάζει κατά πόσο υπάρχουν ενδείξεις αναφορικά με την ικανότητα πώλησης των προϊόντων και την ανάλογη αξία τους στην περίπτωση πώλησης. Η πρόβλεψη για τα αποθέματα βασίζεται στην προηγούμενη πείρα της διοίκησης, βάσει της οποίας γίνεται πρόβλεψη λαμβάνοντας υπόψη τόσο την αξία των αποθεμάτων, όσο και την κίνηση και αποθηκευμένη ποσότητα που υπάρχει σε κάθε κατηγορία. Το ποσό της πρόβλεψης αναγνωρίζεται στα αποτελέσματα. Η αναθεώρηση της αξίας των αποθεμάτων είναι συνεχής, και η μεθοδολογία και οι υποθέσεις για υπολογισμό της πρόβλεψης αποθεμάτων εξετάζονται σε τακτά χρονικά διαστήματα και αναπροσαρμόζονται ανάλογα.

**ΣΗΜΕΙΩΣΕΙΣ ΣΤΙΣ ΟΙΚΟΝΟΜΙΚΕΣ ΚΑΤΑΣΤΑΣΕΙΣ ΤΗΣ ΙΟΥΝΟΥΣΑΣ ΕΤΑΙΡΕΙΑΣ**  
Έτος που έληξε στις 31 Δεκεμβρίου 2014

**4. Σημαντικές λογιστικές εκτιμήσεις και άσκηση κρίσης (συνέχεια)**

• **Φορολογία**

Για τον προσδιορισμό της πρόβλεψης για εταιρικό φόρο απαιτούνται σημαντικές εκτιμήσεις. Για συγκεκριμένες συναλλαγές και υπολογισμούς, ο προσδιορισμός της τελικής φορολογίας είναι αβέβαιος κατά τη συνήθη πορεία των εργασιών. Η Εταιρεία αναγνωρίζει υποχρεώσεις για προβλεπόμενα φορολογικά ζητήματα με βάση υπολογισμούς για το κατά πόσο θα προκύψει επιπρόσθετη φορολογία. Όπου το τελικό φορολογικό αποτέλεσμα αυτών των ζητημάτων διαφέρει από το ποσό που έχει αρχικά αναγνωριστεί, οι διαφορές επηρεάζουν την πρόβλεψη για εταιρικό φόρο και αναβαλλόμενη φορολογία στην περίοδο που έγινε ο προσδιορισμός της τελικής φορολογίας.

• **Απομείωση αξίας των επενδύσεων σε θυγατρικές**

Η Εταιρεία αξιολογεί περιοδικά τη δυνατότητα ανάκτησης των επενδύσεων σε θυγατρικές όποτε υπάρχουν δείκτες απομείωσης. Οι δείκτες απομείωσης αξίας περιλαμβάνουν παράγοντες, όπως μείωση των εσόδων, των κερδών ή των ταμειακών ροών ή δυσμενείς μεταβολές στην οικονομική ή πολιτική σταθερότητα μιας συγκεκριμένης χώρας, που μπορεί να δείχνουν ότι η λογιστική αξία των στοιχείων ενεργητικού μπορεί να μην είναι ανακτήσιμη. Αν τα γεγονότα και οι συνθήκες δείχνουν ότι η αξία των επενδύσεων σε θυγατρικές μπορεί να έχει απομειωθεί, οι αναγνωρίσιμες μελλοντικές ταμειακές ροές που συνδέονται με τις εν λόγω θυγατρικές συγκρίνονται με τις λογιστικές αξίες τους για να καθορίσουν εάν η υποτίμηση στην εύλογη αξία τους είναι απαραίτητη.

• **Απομείωση αξίας των χρηματοοικονομικών στοιχείων ενεργητικού διαθέσιμων προς πώληση**

Η Εταιρεία ακολουθεί τις οδηγίες του ΔΛΠ 39 για να αποφασίσει πότε μια επένδυση έχει υποστεί απομείωση στην αξία. Αυτή η απόφαση απαιτεί άσκηση σημαντικής κρίσης. Στην άσκηση της κρίσης αυτής, η Εταιρεία εκτιμά, μαζί με άλλους παράγοντες, τη διάρκεια και την έκταση που η εύλογη αξία μιας επένδυσης είναι χαμηλότερη του κόστους, και την χρηματοοικονομική βιωσιμότητα και βραχυπρόθεσμο επιχειρηματικό μέλλον της επένδυσης συμπεριλαμβανομένων παραγόντων όπως η επίδοση της βιομηχανίας και του επιχειρηματικού κλάδου, οι μεταβολές στην τεχνολογία και στις λειτουργικές και χρηματοδοτικές ταμειακές ροές.

• **Απομείωση άυλων στοιχείων ενεργητικού**

Τα άυλα στοιχεία ενεργητικού αναγνωρίζονται αρχικά στο κόστος αγοράς τους και αποσβένονται με τη σταθερή μέθοδο κατά τη διάρκεια της εκτιμώμενης ωφέλιμης ζωής τους. Για τα άυλα στοιχεία ενεργητικού που αποκτώνται από συνενώσεις επιχειρήσεων, ως κόστος αγοράς θεωρείται η εύλογη τους αξία κατά την ημερομηνία της συναλλαγής. Τα άυλα στοιχεία ενεργητικού με απεριόριστη ζωή ελέγχονται για απομείωση τουλάχιστο μία φορά ανά έτος. Ο έλεγχος αυτός διεξάγεται με την προεξόφληση των μελλοντικών ταμειακών ροών που αναμένεται να προκύψουν από τη χρήση των άυλων στοιχείων ενεργητικού, χρησιμοποιώντας ένα προεξοφλητικό επιτόκιο που αντανάκλα τις παρούσες εκτιμήσεις της αγοράς και τους κινδύνους που σχετίζονται με το στοιχείο ενεργητικού. Όταν δεν είναι δυνατό να εκτιμηθεί η ανακτήσιμη αξία ενός επί μέρους στοιχείου ενεργητικού, η Εταιρεία εκτιμά την ανακτήσιμη αξία της μονάδας δημιουργίας ταμειακών ροών στην οποία ανήκει το στοιχείο ενεργητικού.

**5. Οικονομικές πληροφορίες κατά τομέα**

2014	Φωτιστικά €	Ηλεκτρικά Είδη €	Σύνολο €
Εισοδήματα	4.716.370	654.126	5.370.496
Κέρδος πριν τη φορολογία	(201.521)	(27.950)	(229.471)
Στοιχεία ενεργητικού	20.739.103	2.876.364	23.615.467
Υποχρεώσεις	2.432.032	337.305	2.769.337
Κεφαλαιουχικές δαπάνες	60.022	8.325	68.347
Αποσβέσεις	226.852	31.463	258.315
2013	Φωτιστικά €	Ηλεκτρικά Είδη €	Σύνολο €
Εισοδήματα	5.472.356	827.121	6.299.477
Κέρδος πριν τη φορολογία	(165.639)	(25.037)	(190.676)
Στοιχεία ενεργητικού	20.779.226	3.140.684	23.919.910
Υποχρεώσεις	2.453.039	370.766	2.823.805
Κεφαλαιουχικές δαπάνες	17.332	2.620	19.952
Αποσβέσεις	271.705	41.067	312.772



# DIMCO PLC

## ΣΗΜΕΙΩΣΕΙΣ ΣΤΙΣ ΟΙΚΟΝΟΜΙΚΕΣ ΚΑΤΑΣΤΑΣΕΙΣ ΤΗΣ ΙΟΥΝΟΥΣΑΣ ΕΤΑΙΡΕΙΑΣ Έτος που έληξε στις 31 Δεκεμβρίου 2014

### 6. Εισοδήματα

	2014	2013
	€	€
Πωλήσεις εμπορευμάτων	<b>5.265.561</b>	6.242.780
Εξαγωγές	<b>104.935</b>	56.697
	<b>5.370.496</b>	6.299.477

### 7. Άλλα έσοδα

	2014	2013
	€	€
Προμήθειες ληφθείσες	<b>151</b>	776
Κέρδη εύλογων αξιών σε χρηματοοικονομικά στοιχεία ενεργητικού που αποτιμούνται σε εύλογη αξία μέσω των αποτελεσμάτων	-	491
Εισπράξεις διαγραφέντων χρεωστών	<b>12.200</b>	5.877
Ενοίκια εισπρακτέα	<b>6.000</b>	6.969
Διάφορα άλλα έσοδα εκμετάλλευσης	<b>122.273</b>	109.407
	<b>140.624</b>	123.520

### 8. Άλλα έξοδα

	2014	2013
	€	€
Ζημιά από πώληση ακινήτων, εγκαταστάσεων και εξοπλισμού	<b>1.396</b>	-
Ζημιές εύλογων αξιών σε χρηματοοικονομικά στοιχεία ενεργητικού που αποτιμούνται σε εύλογη αξία μέσω των αποτελεσμάτων	<b>552</b>	-
	<b>1.948</b>	-

### 9. Έξοδα κατά είδος

	2014	2013
	€	€
Μεταβολές στα αποθέματα των τελικών προϊόντων και της παραγωγής σε εξέλιξη	<b>3.228.865</b>	4.020.788
Παροχές προσωπικού (Σημ.10)	<b>1.301.065</b>	1.277.081
Αποσβέσεις	<b>278.718</b>	333.175
Αμοιβή ελεγκτών	<b>22.500</b>	22.500
Ζημιά από πώληση ακινήτων, εγκαταστάσεων και εξοπλισμού (Σημ.14)	<b>1.396</b>	-
Εμπορικοί χρεώστες - χρέωση για επισφαλή χρέη	<b>50.102</b>	9.474
Άλλα έξοδα	<b>834.424</b>	859.612
<b>Σύνολο εξόδων</b>	<b>5.717.070</b>	6.522.630

### 10. Παροχές προσωπικού

	2014	2013
	€	€
Μισθοί και ημερομίσθια	<b>1.173.926</b>	1.163.881
Κοινωνικές ασφάλισεις και άλλα ταμεία	<b>98.540</b>	87.480
Έκτακτη εισφορά	<b>5.120</b>	2.442
Ταμείο κοινωνικής συνοχής	<b>23.479</b>	23.278
	<b>1.301.065</b>	1.277.081

Ο μέσος όρος αριθμού υπαλλήλων (συμπεριλαμβανομένων και των συμβούλων υπό την εκτελεστική τους ιδιότητα) που εργοδοτούσε η Εταιρεία κατά τη διάρκεια του έτους 2014 και 2013 ήταν 48 και 59 αντίστοιχα.

# DIMCO PLC

## ΣΗΜΕΙΩΣΕΙΣ ΣΤΙΣ ΟΙΚΟΝΟΜΙΚΕΣ ΚΑΤΑΣΤΑΣΕΙΣ ΤΗΣ ΙΟΥΝΟΥΣΑΣ ΕΤΑΙΡΕΙΑΣ Έτος που έληξε στις 31 Δεκεμβρίου 2014

### 11. Έσοδα/έξοδα χρηματοδότησης

	2014 €	2013 €
<b>Έσοδα χρηματοδότησης</b>		
Τόκοι από τράπεζες	96	55
Τόκοι από πελάτες	57	-
Πραγματοποιηθέν συναλλαγματικό κέρδος	<u>1.987</u>	<u>7.790</u>
	<u><b>2.140</b></u>	<u><b>7.845</b></u>
<b>Έξοδα χρηματοδότησης</b>		
<b>Τόκοι πληρωτέοι</b>		
Πάνω σε τραπεζικά παρατραβήγματα	19.395	54.825
<b>Διάφορα έξοδα χρηματοδότησης</b>		
Δικαιώματα τραπεζών	2.598	6.548
Έξοδα υποθηκών	-	11.001
<b>Ζημιά από συναλλαγές σε ξένο συνάλλαγμα</b>		
Πραγματοποιηθείσα συναλλαγματική ζημιά	3.668	26.341
Μη πραγματοποιηθείσα συναλλαγματική ζημιά	-	173
	<u><b>25.661</b></u>	<u><b>98.888</b></u>

### 12. Φορολογία

#### 12.1 Φορολογία που αναγνωρίστηκε στα αποτελέσματα έτους

	2014 €	2013 €
Εταιρικός φόρος - τρέχοντος έτους	-	2.706
Αμυντική εισφορά - τρέχοντος έτους	164	173
Αναβαλλόμενη φορολογία - χρέωση (Σημ.22)	<u>29.603</u>	<u>-</u>
<b>Χρέωση έτους</b>	<u><b>29.767</b></u>	<u><b>2.879</b></u>

Ο φόρος επί των αποτελεσμάτων της Εταιρείας πριν τη φορολογία διαφέρει από το θεωρητικό ποσό που θα προέκυπτε χρησιμοποιώντας τα εφαρμόσιμα ποσοστά φορολογίας ως εξής:

	2014 €	2013 €
Ζημιά πριν τη φορολογία	<u>(229.471)</u>	<u>(190.676)</u>
Φόρος υπολογιζόμενος με τα εφαρμόσιμα ποσοστά φορολογίας	(28.684)	(23.835)
Φορολογική επίδραση εξόδων που δεν εκπίπτουν για φορολογικούς σκοπούς	39.006	46.095
Φορολογική επίδραση εκπώσεων και εισοδήματος που δεν υπόκεινται σε φορολογία	(19.346)	(19.800)
Φορολογική επίδραση ζημιάς έτους	9.024	-
10% επιπρόσθετη φορολογία	-	246
Αμυντική εισφορά - τρέχοντος έτους	164	173
Αναβαλλόμενη φορολογία	<u>29.603</u>	<u>-</u>
<b>Χρέωση φορολογίας</b>	<u><b>29.767</b></u>	<u><b>2.879</b></u>

#### 12.2 Φορολογία που αναγνωρίστηκε στα λοιπά συνολικά έσοδα

	2014 €	2013 €
Επανεκτίμηση γης και κτιρίων	-	(431.207)
<b>Σύνολο φόρου εισοδήματος που αναγνωρίστηκε στα λοιπά συνολικά έσοδα</b>	<u><b>-</b></u>	<u><b>(431.207)</b></u>

**ΣΗΜΕΙΩΣΕΙΣ ΣΤΙΣ ΟΙΚΟΝΟΜΙΚΕΣ ΚΑΤΑΣΤΑΣΕΙΣ ΤΗΣ ΙΟΥΝΟΥΣΑΣ ΕΤΑΙΡΕΙΑΣ**  
**Έτος που έληξε στις 31 Δεκεμβρίου 2014**
**12. Φορολογία (συνέχεια)**

Ο συντελεστής εταιρικού φόρου είναι 12,5% (2012:10%). Επιπρόσθετα, το 75% των μικτών ενοικίων που εισπράττει η Εταιρεία υπόκεινται σε αμυντική εισφορά με συντελεστή 3%.

Κάτω από ορισμένες προϋποθέσεις τόκοι εισπρακτέοι μπορεί να υπόκεινται σε αμυντική εισφορά με ποσοστό 30% (2012:15%). Σε τέτοιες περιπτώσεις οι τόκοι αυτοί εξαιρούνται από εταιρικό φόρο. Σε ορισμένες περιπτώσεις μερίσματα από το εξωτερικό μπορεί να υπόκεινται σε αμυντική εισφορά με ποσοστό 20% για τα έτη 2012 και 2013 και 17% το 2014 και μετά.

**13. Ζημιά ανά μετοχή που κατανέμεται στους μετόχους της μητρικής Εταιρείας**

	2014	2013
<b>Ζημιά που αναλογεί στους μετόχους (€)</b>	<b>(259.238)</b>	(193.555)
Μεσοσταθμικός αριθμός μετοχών που ήταν εκδομένες κατά τη διάρκεια του έτους	<b>80.999.900</b>	80.999.900
<b>Ζημιά ανά μετοχή που κατανέμεται στους μετόχους της μητρικής Εταιρείας (σεντ)</b>	<b>(0,32)</b>	(0,24)

Η πλήρης κατανομημένη (ζημιά)/κέρδος ανά μετοχή είναι το ίδιο με το βασικό καθώς στις 31 Δεκεμβρίου 2013 και 2012 δεν υπήρχαν δυνητικοί τίτλοι μετατρέψιμοι σε συνήθεις μετοχές.

**14. Ακίνητα, εγκαταστάσεις και εξοπλισμός**

	Γη και κτίρια	Μηχανήματα και εξοπλισμός	Οχήματα	Έπιπλα, σκεύη και εξοπλισμός	Ηλεκτ. Υπολ.	Σύνολο
	€	€	€	€	€	€
<b>Κόστος ή εκτίμηση</b>						
Υπόλοιπο την 1 Ιανουαρίου 2013	15.801,325	198,463	356.168	558.391	233.509	17.147.856
Προσθήκες	-	3.360	-	15.679	913	19,952
Αναπροσαρμογή για επανεκτίμηση	(2.234,243)	-	-	-	-	(2.234,243)
<b>Υπόλοιπο στις 31 Δεκεμβρίου 2013/ 1 Ιανουαρίου 2014</b>	<b>13.567.082</b>	<b>201.823</b>	<b>356.168</b>	<b>574.070</b>	<b>234.422</b>	<b>14.933.565</b>
Προσθήκες	-	21.565	21.861	16.818	8.103	68,347
Πωλήσεις	-	-	(13.487)	-	-	(13,487)
<b>Υπόλοιπο στις 31 Δεκεμβρίου 2014</b>	<b>13.567.082</b>	<b>223.388</b>	<b>364.542</b>	<b>590.888</b>	<b>242.525</b>	<b>14.988.425</b>
<b>Αποσβέσεις</b>						
Υπόλοιπο την 1 Ιανουαρίου 2013	2.371,325	108,728	341.944	463.043	212,864	3.497,904
Επιβάρυνση για το έτος	255,761	14,649	8,830	25,478	8,054	312,772
<b>Υπόλοιπο στις 31 Δεκεμβρίου 2013/ 1 Ιανουαρίου 2014</b>	<b>2.627.086</b>	<b>123.377</b>	<b>350.774</b>	<b>488.521</b>	<b>220.918</b>	<b>3.810.676</b>
Επιβάρυνση για το έτος	207,575	16,312	4,372	22,401	7,655	258,315
Επί πωλήσεων	-	-	(8,091)	-	-	(8,091)
<b>Υπόλοιπο στις 31 Δεκεμβρίου 2014</b>	<b>2.834.661</b>	<b>139.689</b>	<b>347.055</b>	<b>510.922</b>	<b>228.573</b>	<b>4.060.900</b>
<b>Καθαρή λογιστική αξία</b>						
<b>Υπόλοιπο στις 31 Δεκεμβρίου 2014</b>	<b>10.732.421</b>	<b>83.699</b>	<b>17.487</b>	<b>79.966</b>	<b>13.952</b>	<b>10.927.525</b>
<b>Υπόλοιπο στις 31 Δεκεμβρίου 2013</b>	<b>10.939.996</b>	<b>78.446</b>	<b>5.394</b>	<b>85.549</b>	<b>13.504</b>	<b>11.122.889</b>

## ΣΗΜΕΙΩΣΕΙΣ ΣΤΙΣ ΟΙΚΟΝΟΜΙΚΕΣ ΚΑΤΑΣΤΑΣΕΙΣ ΤΗΣ ΙΟΥΝΟΥΣΑΣ ΕΤΑΙΡΕΙΑΣ Έτος που έληξε στις 31 Δεκεμβρίου 2014

### 14. Ακίνητα, εγκαταστάσεις και εξοπλισμός (συνέχεια)

Η γη και τα κτίρια της Εταιρείας επανεκτιμήθηκαν το Φεβρουάριο 2013 από τους Συμβούλους, λαμβάνοντας υπόψη εκτιμήσεις από ανεξάρτητους εκτιμητές, που έγιναν με βάση την αγοραία αξία. Η υποτίμηση από την επανεκτίμηση που ανέρχεται μετά την αναπροσαρμογή της αναβαλλόμενης φορολογίας στο €1.803.036, πιστώθηκε στα αποθεματικά εύλογης αξίας στο συμφέρον μετόχων.

Αν η γη και τα κτίρια παρουσιάζονταν με βάση το ιστορικό κόστος, τα ποσά θα ήταν ως εξής:

	2014	2013
	€	€
Κόστος	<b>4.319.398</b>	4.319.398
Συσσωρευμένες αποσβέσεις	<b>(1.430.844)</b>	(1.017.318)
<b>Καθαρή λογιστική αξία</b>	<b><u>2.888.554</u></b>	<u>3.302.080</u>

### 15. Άυλα στοιχεία ενεργητικού

	Υπεραξία €
<b>Κόστος</b>	
Υπόλοιπο την 1 Ιανουαρίου 2013	<u>331.469</u>
<b>Υπόλοιπο στις 31 Δεκεμβρίου 2013/ 1 Ιανουαρίου 2014</b>	<b><u>331.469</u></b>
<b>Υπόλοιπο στις 31 Δεκεμβρίου 2014</b>	<b><u>331.469</u></b>
<b>Αποσβέσεις</b>	
Υπόλοιπο την 1 Ιανουαρίου 2013	252.511
Αποσβέσεις για το έτος	<u>20.403</u>
<b>Υπόλοιπο στις 31 Δεκεμβρίου 2013/ 1 Ιανουαρίου 2014</b>	<b>272.914</b>
Αποσβέσεις για το έτος	<u>20.403</u>
<b>Υπόλοιπο στις 31 Δεκεμβρίου 2014</b>	<b><u>293.317</u></b>
<b>Καθαρή λογιστική αξία</b>	
<b>Υπόλοιπο στις 31 Δεκεμβρίου 2014</b>	<b><u>38.152</u></b>
<b>Υπόλοιπο στις 31 Δεκεμβρίου 2013</b>	<b><u>58.555</u></b>

Η εμπορική εύνοια αντιπροσωπεύει την υπεραξία που πληρώθηκε για την εξαγορά των ακολούθων επιχειρήσεων και αποσβένονται στο διάστημα της αναμενόμενης ωφέλιμης χρήσης. Κατάστημα εις Λάρνακα - Λεωφόρος Μακαρίου €39.298, Αντωνάκης Αντρέου €256.290, Χαράλαμπος Αντωνίου €10.252 με διάστημα αναμενόμενης χρήση για 15 χρόνια. Η αξία κατά την 31 Δεκεμβρίου 2013 επιμετράται στο κόστος μειωμένο με οποιοσδήποτε συσσωρευμένες ζημιές απομείωσης.

### 16. Επενδύσεις σε θυγατρικές εταιρείες

	2014	2013
	€	€
Υπόλοιπο την 1 Ιανουαρίου	<b>6.360.100</b>	1.000.100
Προσθήκες	-	<u>5.360.000</u>
<b>Υπόλοιπο στις 31 Δεκεμβρίου</b>	<b><u>6.360.100</u></b>	<u>6.360.100</u>

Η θυγατρική Εταιρεία One Light Limited έχει αναλάβει της εργασίες τις σχετιζόμενες με τις εξαγωγές προϊόντων.

Λεπτομέρειες των θυγατρικών είναι ως ακολούθως:

Όνομα	Χώρα συστάσεως	Κύριες δραστηριότητες	2014	2013	2014	2013
			Συμμετοχή %	Συμμετοχή %		
One Light Limited	Κύπρος	Εισαγωγές - Εξαγωγές	100	100	<b><u>6.360.100</u></b>	<u>6.360.100</u>
					<b><u>6.360.100</u></b>	<u>6.360.100</u>

## DIMCO PLC

### ΣΗΜΕΙΩΣΕΙΣ ΣΤΙΣ ΟΙΚΟΝΟΜΙΚΕΣ ΚΑΤΑΣΤΑΣΕΙΣ ΤΗΣ ΙΟΥΝΟΥΣΑΣ ΕΤΑΙΡΕΙΑΣ Έτος που έληξε στις 31 Δεκεμβρίου 2014

#### 17. Χρηματοοικονομικά στοιχεία ενεργητικού διαθέσιμα προς πώληση

	2014	2013
	€	€
Υπόλοιπο την 1 Ιανουαρίου	681	190
Προσθήκες	(514)	-
Αλλαγή δικαιης αξίας μέσω των αποτελεσμάτων	-	491
<b>Υπόλοιπο στις 31 Δεκεμβρίου</b>	<b>167</b>	<b>681</b>

	Εύλογη αξία	Κόστος	Εύλογη αξία	Κόστος
	2014	2014	2013	2013
	€	€	€	€
Αξίες εισηγμένες σε Χρηματιστήριο Αξιών	167	-	681	709
	<b>167</b>	<b>-</b>	<b>681</b>	<b>709</b>

Τα χρηματοοικονομικά στοιχεία ενεργητικού διαθέσιμα προς πώληση, που αποτελούνται κυρίως από εμπορεύσιμες μετοχές, επανεκτιμούνται κάθε χρόνο σε δίκαιες αξίες στις τιμές κλεισίματος στις 31 Δεκεμβρίου. Για επενδύσεις που εμπορεύονται σε αγορές με έντονη κίνηση, η δίκαιη αξία καθορίζεται σύμφωνα με τις επίσημες τιμές προσφοράς του Χρηματιστηρίου.

Τα χρηματοοικονομικά στοιχεία ενεργητικού διαθέσιμα προς πώληση ταξινομούνται ως μη κυκλοφορούντα στοιχεία ενεργητικού, εκτός αν αναμένεται να ρευστοποιηθούν εντός δώδεκα μηνών από την ημερομηνία αναφοράς ή εκτός αν θα χρειαστεί να πωληθούν για άντληση λειτουργικού κεφαλαίου.

#### 18. Αποθέματα

	2014	2013
	€	€
Έτοιμα προϊόντα	4.115.597	4.423.037
	<b>4.115.597</b>	<b>4.423.037</b>

Το κόστος πωληθέντων εμπορευμάτων το οποίο αναγνωρίστηκε ως έξοδο και συμπεριλήφθηκε στο 'κόστος πωλήσεων' ανέρχεται σε €3.228.865 (2013: €4.020.788).

Τα αποθέματα παρουσιάζονται σε τιμή κόστους.

Κατά το τρέχον έτος το διοικητικό συμβούλιο αποφάσισε την διαγραφή αξίας εμπορευμάτων ανερχόμενης στο ποσό των €198.922. Ο βασικότερος λόγος για τη διαγραφή είναι η επιταχυνόμενη αλλαγή στην εφαρμογή της τεχνολογίας φωτισμού LED, με αποτέλεσμα προϊόντα όπως λαμπτήρες φθορίου και παρόμοιου τύπου φωτιστικά και υλικά να καταστούν μη εμπορεύσιμα.

Επιπρόσθετα η αλλαγή στη ζήτηση προϊόντων με βάση το χαλκό και χρώμιο κατέστησε σημαντικό αριθμό φωτιστικών επίσης μη εμπορεύσιμα.

Η Εταιρεία προβαίνει κατά καιρούς σε μεγάλες προσφορές σε εμπορεύματα με αργή κίνηση, με στόχο την διάθεσή τους έστω σε τιμές κόστους.

#### 19. Εμπορικά και άλλα εισπρακτέα ποσά

	2014	2013
	€	€
Εμπορικά εισπρακτέα	1.115.302	1.204.294
Μείον: Πρόνοια για επισφαλείς χρεώσεις	(339.366)	(301.463)
Εμπορικά εισπρακτέα - καθαρά	775.936	902.831
Εισπρακτέα από θυγατρικές εταιρείες (Σημ.25)	1.088	465
Χρεωστικά υπόλοιπα τρεχούμενων λογαριασμών συμβούλων (Σημ.25)	137.897	75.844
Προκαταβολές και προπληρωμές	325.103	132.325
Έξοδα επομένων χρήσεων	198.383	182.355
Άλλα εισπρακτέα	636.236	556.239
	<b>2.074.643</b>	<b>1.850.059</b>
Μείον μη κυκλοφορούντα εισπρακτέα ποσά	(636.236)	(556.239)
<b>Κυκλοφορούντα εισπρακτέα ποσά</b>	<b>1.438.407</b>	<b>1.293.820</b>

## ΣΗΜΕΙΩΣΕΙΣ ΣΤΙΣ ΟΙΚΟΝΟΜΙΚΕΣ ΚΑΤΑΣΤΑΣΕΙΣ ΤΗΣ ΙΘΥΝΟΥΣΑΣ ΕΤΑΙΡΕΙΑΣ Έτος που έληξε στις 31 Δεκεμβρίου 2014

### 19. Εμπορικά και άλλα εισπρακτέα ποσά (συνέχεια)

Η Εταιρεία αναγνώρισε ζημιά που ανέρχεται σε €50.102 (2013: €9.474) για την απομείωση των εμπορικών εισπρακτέων κατά τη διάρκεια του έτους που έληξε στις 31 Δεκεμβρίου 2014. Η ζημιά περιλαμβάνεται στα έξοδα διανομής και πωλήσεων στα αποτελέσματα.

Η Εταιρεία δεν κατέχει οποιεσδήποτε εξασφαλίσεις σε σχέση με τα εμπορικά εισπρακτέα. Λόγω της τρέχουσας αστάθειας του τραπεζικού συστήματος και της οικονομίας, εκφράζονται φόβοι για την ικανότητα των εμπορικών χρεωστών να αποπληρώσουν τα οφειλόμενα προς αυτή ποσά.

Κίνηση πρόνοιας για επισφαλείς χρεώστες:

	2014	2013
	€	€
Υπόλοιπο την 1 Ιανουαρίου	<b>301.463</b>	297.865
Πρόνοια που αναγνωρίστηκε για επισφαλείς χρεώστες:	<b>50.103</b>	9.475
Εισπραξίες διαγραφέντων χρεωστών	<b>(12.200)</b>	(5.877)
<b>Υπόλοιπο στις 31 Δεκεμβρίου</b>	<b><u>339.366</u></b>	<b><u>301.463</u></b>

Η εύλογη αξία των εμπορικών και άλλων εισπρακτέων που έχουν λήξη εντός ενός έτους είναι περίπου η ίδια με τα ποσά που παρουσιάζονται πιο πάνω.

Η έκθεση της Εταιρείας σε πιστωτικό κίνδυνο και ζημιές απομείωσης αναφορικά με εμπορικές και λοιπές απαιτήσεις γνωστοποιείται στη σημείωση 3 των οικονομικών καταστάσεων.

### 20. Μετρητά στην τράπεζα και στο ταμείο

Τα τραπεζικά υπόλοιπα αναλύονται ως ακολούθως:

	2014	2013
	€	€
Μετρητά στο ταμείο	<b>7.222</b>	31.506
Μετρητά στην τράπεζα	<b>12.898</b>	9.645
	<b><u>20.120</u></b>	<b><u>41.151</u></b>

Για σκοπούς της κατάστασης ταμειακών ροών, τα μετρητά και αντίστοιχα μετρητών περιλαμβάνουν:

	2014	2013
	€	€
Μετρητά στην τράπεζα και στο ταμείο	<b>20.120</b>	41.151
Τραπεζικά παρατραβήγματα	<b>(565.646)</b>	(341.271)
	<b><u>(545.526)</u></b>	<b><u>(300.120)</u></b>

Το τραπεζικό παρατραβήγμα είναι εξασφαλισμένο με προσωπικές εγγυήσεις των συμβούλων καθώς και με επιβαρύνσεις επί της περιουσίας της Εταιρείας.

Η έκθεση της Εταιρείας σε πιστωτικό κίνδυνο και ζημιές απομείωσης αναφορικά με μετρητά και αντίστοιχα μετρητών γνωστοποιείται στη σημείωση 3 των οικονομικών καταστάσεων.

### 21. Μετοχικό κεφάλαιο

	2014	2014	2013	2013
	Αριθμός μετοχών	€	Αριθμός μετοχών	€
<b>Εγκεκριμένο</b>				
Συνήθεις μετοχές του €0,09 η καθεμιά	<b>81.000.000</b>	<b>7.290.000</b>	81.000.000	7.290.000
<b>Κεφάλαιο που εκδόθηκε και πληρώθηκε εξ' ολοκλήρου</b>				
Υπόλοιπο την 1 Ιανουαρίου	<b>80.999.900</b>	<b>7.289.991</b>	80.999.900	7.289.991
<b>Υπόλοιπο στις 31 Δεκεμβρίου</b>	<b><u>80.999.900</u></b>	<b><u>7.289.991</u></b>	<u>80.999.900</u>	<u>7.289.991</u>

**ΣΗΜΕΙΩΣΕΙΣ ΣΤΙΣ ΟΙΚΟΝΟΜΙΚΕΣ ΚΑΤΑΣΤΑΣΕΙΣ ΤΗΣ ΙΟΥΝΟΥΣΑΣ ΕΤΑΙΡΕΙΑΣ**  
**Έτος που έληξε στις 31 Δεκεμβρίου 2014****22. Αναβαλλόμενη φορολογία**

Η αναβαλλόμενη φορολογία υπολογίζεται πλήρως πάνω σε όλες τις προσωρινές διαφορές με τη μέθοδο της υποχρέωσης χρησιμοποιώντας τα εφαρμόσιμα ποσοστά φορολογίας (Σημ. 12). Στην περίπτωση φορολογικών ζημιών το εφαρμόσιμο ποσοστό εταιρικού φόρου είναι 12,5%.

Η κίνηση του λογαριασμού αναβαλλόμενης φορολογίας είναι ως εξής:

**Υποχρεώσεις αναβαλλόμενης φορολογίας**

	Επανεκτίμηση γης και κτιρίων €
Υπόλοιπο την 1 Ιανουαρίου 2013	1.947.889
Χρέωση/(πίστωση) ως ακολούθως:	
Αποθεματικά εύλογης αξίας (Σημ.12.2)	<u>(431.207)</u>
<b>Υπόλοιπο στις 31 Δεκεμβρίου 2013/ 1 Ιανουαρίου 2014</b>	<b>1.516.682</b>
Χρέωση/(πίστωση) ως ακολούθως:	
Κατάσταση αποτελεσμάτων και λοιπών συνολικών εσόδων (Σημ.12)	<u>29.603</u>
<b>Υπόλοιπο στις 31 Δεκεμβρίου 2014</b>	<b><u>1.546.285</u></b>

Τα ποσά που περιλαμβάνονται στην κατάσταση χρηματοοικονομικής θέσης περιλαμβάνουν τα ακόλουθα:

	2014 €	2013 €
Αναβαλλόμενες φορολογικές υποχρεώσεις που θα διακανονιστούν μετά από δώδεκα μήνες	<b>1.546.285</b>	1.516.682

**23. Εμπορικοί και άλλοι πιστωτές**

	2014 €	2013 €
Εμπορικοί πιστωτές	<b>297.822</b>	348.283
Προκαταβολές πελατών	<b>127.936</b>	171.533
Κοινωνικές ασφαλίσεις και άλλοι φόροι	<b>41.592</b>	32.248
Φόρος Προστιθέμενης Αξίας	<b>64.169</b>	114.463
Οφειλόμενα έξοδα	<b>43.283</b>	56.989
Αμυντική εισφορά πάνω σε λογιζόμενη διανομή πληρωτέα	<b>79.997</b>	234.285
Ποσά πληρωτέα σε συγγενικές εταιρείες (Σημ.25)	<u><b>2.607</b></u>	<u>8.051</u>
	<b><u>657.406</u></b>	<b><u>965.852</u></b>

Η εύλογη αξία των εμπορικών και άλλων πιστωτών που έχουν λήξη εντός ενός έτους είναι περίπου η ίδια με τα ποσά που παρουσιάζονται πιο πάνω.

**24. Επιστρεπτέοι φόροι**

	2014 €	2013 €
Εταιρικός φόρος	<b>(79.163)</b>	(58.957)
Έκτακτη εισφορά για την άμυνα	<u>-</u>	<u>(4.481)</u>
	<b><u>(79.163)</u></b>	<b><u>(63.438)</u></b>

# DIMCO PLC

## ΣΗΜΕΙΩΣΕΙΣ ΣΤΙΣ ΟΙΚΟΝΟΜΙΚΕΣ ΚΑΤΑΣΤΑΣΕΙΣ ΤΗΣ ΙΘΥΝΟΥΣΑΣ ΕΤΑΙΡΕΙΑΣ Έτος που έληξε στις 31 Δεκεμβρίου 2014

### 25. Συναλλαγές με συνδεδεμένα μέρη

Οι πιο κάτω συναλλαγές έγιναν με συνδεδεμένα μέρη:

#### 25.1 Αμοιβή Συμβούλων

Η αμοιβή των Συμβούλων και άλλων σημαντικών μελών της Διεύθυνσης ήταν ως εξής:

	2014	2013
	€	€
Αμοιβή Συμβούλων υπό εκτελεστική ιδιότητα	<b>203.667</b>	195.000
Αλέξης Δημητρίου	<b>52.000</b>	52.000
	<b>255.667</b>	247.000

#### 25.2 Πωλήσεις εμπορευμάτων και υπηρεσιών

	2014	2013
	€	€
Μιχαλάκης Δημητρίου	<b>6.969</b>	6.969
Μάριος Δημητρίου	<b>1.865</b>	1.865
One Light Limited	<b>1.029.905</b>	1.029.905
	<b>1.038.739</b>	1.038.739

Οι πωλήσεις στο σύμβουλο Κον Μάριο Δημητρίου έγιναν σε τιμές κόστους.

#### 25.3 Αγορές εμπορευμάτων και υπηρεσιών

	2014	2013
	€	€
Μ. Δημητρίου & Υιοί Λίμιτεδ	<b>19.200</b>	19.200
One Light Limited	<b>1.130.781</b>	1.130.781
	<b>1.149.981</b>	1.149.981

#### 25.4 Εισπρακτέα από συνδεδεμένα μέρη (Σημ.19)

Όνομα	Είδος συναλλαγών	2014	2013
		€	€
One Light Limited	Χρηματοδοτικές	<b>1.088</b>	465
Παναγιώτης Δημητρίου	Εμπορικές	<b>55.451</b>	55.451
Μάριος Δημητρίου	Εμπορικές	<b>32.010</b>	32.010
		<b>88.549</b>	87.926

#### 25.5 Ποσά πληρωτέα σε συγγενικά μέρη (Σημ.23)

Όνομα	Είδος συναλλαγών	2014	2013
		€	€
Μ. Δημητρίου & Υιοί Λίμιτεδ	Ενοίκια	<b>2.607</b>	8.051
One Light Limited	Εμπορικές	<b>73.805</b>	73.805
		<b>76.412</b>	81.856

#### 25.6 Χρεωστικά υπόλοιπα τρεχούμενων λογαριασμών συμβούλων (Σημ.19)

	2014	2013
	€	€
Παναγιώτης Δημητρίου	<b>517</b>	517
Μάριος Δημητρίου	<b>121.578</b>	57.413
Αλέξης Δημητρίου	<b>13.436</b>	13.492
Μιχαλάκης Δημητρίου	<b>1.790</b>	3.716
Λουκία Δημητρίου	<b>576</b>	706
	<b>137.897</b>	75.844

Οι τρεχούμενοι λογαριασμοί των συμβούλων δεν φέρουν τόκο.



**ΣΗΜΕΙΩΣΕΙΣ ΣΤΙΣ ΟΙΚΟΝΟΜΙΚΕΣ ΚΑΤΑΣΤΑΣΕΙΣ ΤΗΣ ΙΘΥΝΟΥΣΑΣ ΕΤΑΙΡΕΙΑΣ**  
**Έτος που έληξε στις 31 Δεκεμβρίου 2014****26. Συμμετοχή συμβουλών στο κεφάλαιο της Εταιρείας**

Τα ποσοστά συμμετοχής στο κεφάλαιο της Εταιρείας που κατείχαν άμεσα και έμμεσα τα μέλη του Διοικητικού Συμβουλίου της Εταιρείας (σύμφωνα με το Άρθρο (4) (β) της Οδηγίας ΟΔ 190-2007-04) στις 31 Δεκεμβρίου 2014 και 28 Μαρτίου 2014 (5 ημέρες πριν από την ημερομηνία έγκρισης των οικονομικών καταστάσεων της Εταιρείας από το Διοικητικό Συμβούλιο) ήταν τα ακόλουθα:

	31 Δεκεμβρίου 2014	28 Μαρτίου 2014
	%	%
Μιχαλάκης Δημητρίου	18	18
Παναγιώτης Δημητρίου	19	19
Μάριος Δημητρίου	17	17
Αλέξης Δημητρίου	16	16

Το ποσοστό του Κου Μιχαλάκη Δημητρίου περιλαμβάνει την άμεση συμμετοχή του με ποσοστό 7,28%, καθώς και τη συμμετοχή της συζύγου του με ποσοστό 11,11%.

**27. Μέτοχοι που κατέχουν πέραν του 5% του μετοχικού κεφαλαίου**

Οι μέτοχοι που κατείχαν πέραν του 5% του μετοχικού κεφαλαίου της Εταιρείας στις 31 Δεκεμβρίου 2013 και 28 Μαρτίου 2014 (30 ημέρες πριν από την ημερομηνία της ειδοποίησης για σύγκληση της Ετήσιας Γενικής Συνέλευσης) ήταν ως ακολούθως:

	31 Δεκεμβρίου 2014	28 Μαρτίου 2014
	%	%
Μιχαλάκης Δημητρίου	7	7
Παναγιώτης Δημητρίου	19	19
Μάριος Δημητρίου	17	17
Αλέξης Δημητρίου	16	16
Λουκία Δημητρίου	11	11

**28. Σημαντικές συμβάσεις με όργανα διοίκησης**

Κατά τη λήξη του οικονομικού έτους, δεν υπήρχαν οποιεσδήποτε αξιολογες συμβάσεις μεταξύ της Εταιρείας και των οργάνων διοίκησής της.

**29. Γεγονότα μετά την περίοδο αναφοράς**

Δεν υπήρξαν σημαντικά γεγονότα μετά την περίοδο αναφοράς που να έχουν σχέση με την κατανόηση των οικονομικών καταστάσεων.

**Έκθεση ανεξάρτητου ελεγκτή στις σελίδες 30 και 31**