

**ΣΥΝΕΔΡΙΑ Δ.Σ. 27/4/2015**

ΣΥΝΕΔΡΙΑ Δ.Σ. 27/4/2015

Attachments:

1. **ΣΥΝΕΔΡΙΑ Δ.Σ. 27/4/2015**
2. **ΣΥΝΕΔΡΙΑ Δ.Σ. 27/4/2015**

**Regulated**

Publication Date: 28/04/2015

**Pierides Holdings PLC** - Headquarters: 38, Andrea Kariolou Street, 4102 Ayios Athanasios Limassol - Cyprus  
Tel.: 00357 25 811133, Fax: 00357 25 725615 E-Mail: info@pierideselectrical.com.cy, www.pierideselectrical.com.cy

28 Απριλίου 2015

Χρηματιστήριο Αξιών Κύπρου  
Λευκωσία

Επιτροπή Κεφαλαιαγοράς  
Λευκωσία

## ΑΝΑΚΟΙΝΩΣΗ

### Της Εταιρείας: PIERIDES HOLDINGS PLC

#### Θέμα: Αποφάσεις Συνεδρίας Διοικητικού Συμβουλίου 27 Απριλίου 2015

Το Διοικητικό Συμβούλιο της Εταιρείας σε συνεδρία του που έγινε την Δευτέρα, 27 Απριλίου 2015, πήρε τις πιο κάτω αποφάσεις:

- (α) ενέκρινε τις ελεγμένες ενοποιημένες οικονομικές καταστάσεις της Εταιρείας για το έτος που έληξε στις 31 Δεκεμβρίου 2014 – επισυνάπτεται αντίγραφο
- (β) καθόρισε την ετήσια γενική συνέλευση για την Δευτέρα, 22 Ιουνίου 2015
- (γ) καθόρισε την περιτροπή των διοικητικών συμβούλων της Εταιρείας.
- (δ) να μην προτείνει την πληρωμή μερίσματος

Με εντολή του Διοικητικού Συμβουλίου

LBS Secretaries Limited  
Γραμματέας της Εταιρείας

# **PIERIDES HOLDINGS PLC**

**Ενοποιημένες Οικονομικές Καταστάσεις**

**31 Δεκεμβρίου 2014**

# PIERIDES HOLDINGS PLC

## Έκθεση και οικονομικές καταστάσεις για το έτος που έληξε 31 Δεκεμβρίου 2014

<b><u>Περιεχόμενα</u></b>	<b><u>Σελίδα</u></b>
Γενικές πληροφορίες	2
Δήλωση των μελών του Διοικητικού Συμβουλίου	3
Έκθεση διοικητικού συμβουλίου	4-6
Έκθεση ελεγκτών επί των Ενοποιημένων Καταστάσεων	7-8
Έκθεση ελεγκτών επί των Οικονομικών Καταστάσεων προς τη θυγατρική εταιρεία	9-10
Ενοποιημένος λογαριασμός αποτελεσμάτων	11
Λογαριασμός αποτελεσμάτων Ιθύνουσας Εταιρείας	12
Ενοποιημένος ισολογισμός	13
Ισολογισμός Ιθύνουσας Εταιρείας	14
Ενοποιημένη Κατάσταση ταμειακής ροής	15
Κατάσταση ταμειακής ροής Ιθύνουσας Εταιρείας	16
Σημειώσεις στις Οικονομικές Καταστάσεις	17-33

# PIERIDES HOLDINGS PLC

## Διοικητικό συμβούλιο και άλλοι σύμβουλοι

### Διοικητικό Συμβούλιο

Γιώργος Α. Περίδης

Πρόεδρος - Εκτελεστικός – Μη ανεξάρτητος

Χριστάκης Γ. Περίδης

Μη Εκτελεστικός – Μη ανεξάρτητος

Κυριάκος Γεωργίου

Εκτελεστικός Σύμβουλος – Μη ανεξάρτητος

Κύπρος Περίδης - διορίστηκε στις 26/2/2015

Μη Εκτελεστικός Σύμβουλος – Ανεξάρτητος

Παναγιώτης Παναγιώτου – παραιτήθηκε στις 26/2/2015

Δημήτριος Α.Περδίκης – παραιτήθηκε στις 26/2/2015

### Γραμματέας εταιρείας

LBS Secretaries Limited

Ευάνθους 22B, 1101 Λευκωσία

### Εγγεγραμμένο γραφείο

Ανδρέα Καριόλου 38, Αγ. Αθανάσιος,

4102 Λεμεσός

### Ελεγκτές

A.V. Savvides & Partners Ltd

Μουρούζη 1, Γεωργία Κώρτ,

4<sup>ος</sup> όροφος, 4001 Λεμεσός

### Τράπεζες

Ελληνική Τράπεζα

Μαρφίν Λαϊκή Τράπεζα

Τράπεζα Κύπρου

Εμπορική Τράπεζα

Τράπεζα Πειραιώς

### Νομικοί σύμβουλοι

PHC Tsangarides LLC

## PIERIDES HOLDINGS PLC

### Δήλωση των μελών του Διοικητικού Συμβουλίου και άλλων υπευθύνων της Εταιρείας για τις οικονομικές καταστάσεις

Σύμφωνα με το άρθρο 9, εδάφια (3)(γ) και (7) του περί των Προϋποθέσεων Διαφάνειας (Κινητές Αξίες προς Διαπραγμάτευση σε Ρυθμιζόμενη Αγορά) Νόμο του 2007, εμείς τα μέλη του Διοικητικού Συμβουλίου και οι άλλοι υπεύθυνοι για τις οικονομικές καταστάσεις της Pierides Holdings Plc για το έτος που έληξε στις 31 Δεκεμβρίου 2014 επιβεβαιώνουμε ότι, εξ' όσων γνωρίζουμε:

- (α) οι ετήσιες οικονομικές καταστάσεις οι οποίες παρουσιάζονται στις σελίδες 11 μέχρι 33
- (i) Καταρτίστηκαν σύμφωνα με τα Διεθνή Πρότυπα Χρηματοοικονομικής Πληροφόρησης και σύμφωνα με τις διατάξεις του εδαφίου (4), και
  - (ii) παρέχουν αληθινή και δίκαιη εικόνα των στοιχείων του ενεργητικού και παθητικού, της οικονομικής κατάστασης και του κέρδους ή ζημιών του Συγκροτήματος και
- (β) η έκθεση συμβούλων παρέχει δίκαιη ανασκόπηση των εξελίξεων και της απόδοσης της επιχείρησης καθώς και της θέσης του Συγκροτήματος, μαζί με περιγραφή των κυριότερων κινδύνων και αβεβαιοτήτων που αντιμετωπίζουν.

#### Μέλη του Διοικητικού Συμβουλίου

##### Όνοματεπώνυμο και ιδιότητα

Υπογραφή

Γεώργιος Α. Πιερίδης- Πρόεδρος - Εκτελεστικός – Μη ανεξάρτητος .....

Χριστάκης Γ. Πιερίδης - Εκτελεστικός – Μη ανεξάρτητος .....

Κυριάκος Γεωργίου - Εκτελεστικός – Μη ανεξάρτητος .....

Κύπρος Πιερίδης – Μη Εκτελεστικός – Ανεξάρτητος .....

#### Υπεύθυνος σύνταξης των οικονομικών καταστάσεων

##### Όνοματεπώνυμο και ιδιότητα

Υπογραφή

Γεώργιος Σαββίδης

Λεμεσός

27 Απριλίου 2015

# PIERIDES HOLDINGS PLC

## Έκθεση διοικητικού συμβουλίου για το έτος που έληξε 31 Δεκεμβρίου 2014

Τα μέλη του διοικητικού συμβουλίου υποβάλλουν την ετήσια έκθεση τους και τις ελεγμένες ενοποιημένες οικονομικές καταστάσεις της Εταιρείας και του Συγκροτήματος για το έτος που έληξε 31 Δεκεμβρίου 2014.

### Κύριες δραστηριότητες

Οι κύριες δραστηριότητες της εταιρείας κατά τη διάρκεια του έτους ήταν το εμπόριο ηλεκτρικών και φωτιστικών ειδών καθώς και η διαχείριση υπεραγοράς.

### Λογαριασμός αποτελεσμάτων

Ο λογαριασμός αποτελεσμάτων του Συγκροτήματος για το έτος φαίνεται στη σελίδα 11. Η ενοποιημένη ζημιά από εργασίες μετά τη φορολογία ανήλθε στις €1.444.196 (2013:€978.615 Ζημιά).

### Υποκαταστήματα του Συγκροτήματος

Το Συγκρότημα κατά το τρέχον έτος λειτούργησε με ένα κατάστημα στη Λεμεσό, δύο στη Λευκωσία, ένα στην Πάφο, , και ένα στο Παραλίμνι.

### Επισκόπηση της εξέλιξης και των επιδόσεων των δραστηριοτήτων του Συγκροτήματος και της θέσης του, καθώς και περιγραφή των κυριότερων κινδύνων και αβεβαιοτήτων που αντιμετωπίζει

Ο κύκλος εργασιών του Συγκροτήματος για το έτος 2014 μειώθηκε κατά €2.665.640 φθάνοντας τα €2.113.379 που αντιστοιχεί σε μία μείωση κατά 55,78% σε σύγκριση με την αντίστοιχη περσινή περίοδο. Το Μεικτό κέρδος του Συγκροτήματος για το έτος 2014 μειώθηκε κατά €946.206 φτάνοντας στα €662.218 σε σύγκριση με €1.608.424 την αντίστοιχη περσινή περίοδο. Οι μειώσεις αυτές προήλθαν από την κρίση που αντιμετωπίζει η οικοδομική βιομηχανία.

Τα Άλλα εισοδήματα από εργασίες αυξήθηκαν κατά €160.004 σε σύγκριση με την περσινή περίοδο λόγω της έναρξης ενοικίασης υποστατικών.

Για το έτος το Συγκρότημα δημιούργησε ζημιές πριν τη φορολογία €1.444.196 (2013: €978.230 Ζημιά) .

### Διαχείριση κινδύνων

Όπως κάθε οικονομικός οργανισμός, το Συγκρότημα εκτίθεται σε διάφορους κινδύνους οι πιο σημαντικοί από τους οποίους είναι ο πιστωτικός κίνδυνος, ο κίνδυνος επιτοκίων, ο κίνδυνος συναλλαγματικών διαφορών και ο κίνδυνος ρευστότητας. Λεπτομέρειες για τη διαχείριση όλων των κινδύνων που αντιμετωπίζει το Συγκρότημα παρουσιάζονται στη σημείωση 30 των ενοποιημένων οικονομικών καταστάσεων.

### Μέρισμα

Κατά τη διάρκεια του έτους 2014 δεν καταβλήθηκε μέρισμα.

# PIERIDES HOLDINGS PLC

## Έκθεση διοικητικού συμβουλίου για το έτος που έληξε 31 Δεκεμβρίου 2014

### Συνέχεια

#### Μετοχικό κεφάλαιο

Το μετοχικό κεφάλαιο παρουσιάζεται στη σημείωση 18 των ενοποιημένων οικονομικών καταστάσεων.

#### Προβλεπόμενη εξέλιξη του Συγκροτήματος

Μελετώντας τα αποτελέσματα του 2014 και λαμβάνοντας υπόψη τις προοπτικές του 2015 που αναμένεται να είναι επηρεασμένο από τη διεθνή και Κυπριακή οικονομική κρίση, το διοικητικό συμβούλιο κρίνει τις προοπτικές του Συγκροτήματος συντηρητικά.

#### Γεγονότα μεταγενέστερα της ημερομηνίας του ισολογισμού

Οποιαδήποτε σημαντικά γεγονότα συνέβηκαν μετά την ημερομηνία του ισολογισμού περιγράφονται στη σημείωση 31 των ενοποιημένων οικονομικών καταστάσεων.

#### Έρευνα και ανάπτυξη

Το Συγκρότημα δεν διεξάγει οποιεσδήποτε δραστηριότητες στο τομέα έρευνας και ανάπτυξης.

#### Δήλωση Εταιρικής Διακυβέρνησης

Η Εταιρεία στο παρόν στάδιο δεν εφαρμόζει τον Κώδικα Εταιρικής Διακυβέρνησης (ο «Κώδικας»). Το Διοικητικό Συμβούλιο κατέληξε σ' αυτή την απόφαση αφού αξιολόγησε τις δραστηριότητες της Εταιρείας και έκρινε ότι η εφαρμογή του Κώδικα δεν θα επέφερε οποιαδήποτε οφέλη προς τους μετόχους της.

Ωστόσο, το Διοικητικό Συμβούλιο της Εταιρείας προτίθεται να μελετήσει την εφαρμογή του Κώδικα σε χρόνο που οι συνθήκες, θα είναι καταλληλότερες. Οποιοσδήποτε αποφάσεις σχετικά με πρόθεση ή απόφαση εφαρμογής του Κώδικα θα γίνουν γνωστές με σχετικές ανακοινώσεις.

#### Κατάσταση Συμμετοχής Συμβούλων στο κεφάλαιο της Εταιρείας

Τα ποσοστά συμμετοχής στο κεφάλαιο της Εταιρείας που κατείχαν άμεσα και έμμεσα, τα μέλη του Διοικητικού Συμβουλίου της Εταιρείας (σύμφωνα με το Άρθρο (4) (β) της Οδηγίας ΟΔΙ90-2007-04 της Επιτροπής Κεφαλαιαγοράς Κύπρου) στις 31 Δεκεμβρίου 2013 και στις 27 Απριλίου 2015 ήταν τα ακόλουθα:

	31/12/2014	27/04/2015
	%	%
Γιώργος Πιερίδης	0,26	0,26
Χριστάκης Πιερίδης	38,35	38,35



## **PIERIDES HOLDINGS PLC**

### **Έκθεση διοικητικού συμβουλίου για το έτος που έληξε 31 Δεκεμβρίου 2014**

#### **Συνέχεια**

##### **Διοικητικό συμβούλιο**

Το Διοικητικό Συμβούλιο απαρτίζεται από τους συμβούλους που αναφέρονται στη σελίδα 2. Οι κ.κ Γεώργιος Α. Πιερίδης, Χριστάκης Γ. Πιερίδης, και Κυριάκος Γεωργίου ήταν μέλη του Διοικητικού Συμβουλίου κατά την διάρκεια ολόκληρου του έτους 2014.

Σύμφωνα με το Καταστατικό της Εταιρείας σε κάθε Ετήσια Γενική Συνέλευση το ένα τρίτο των εκάστοτε συμβούλων της Εταιρείας αποχωρούν από το αξίωμα και είναι υποψήφιοι για επανεκλογή.

Ο Σύμβουλος που αποχωρεί εκ' περιτροπής είναι ο κ. Γεώργιος Πιερίδης, ο οποίος όμως είναι επανεκλέξιμος και προσφέρεται για επανεκλογή. Ο κος Κύπρος Πιερίδης που διορίστηκε από το Διοικητικό Συμβούλιο στις 26 Φεβρουαρίου 2015 επίσης αποχωρεί, είναι επανεκλέξιμος και προσφέρεται για επανεκλογή.

##### **Ελεγκτές**

Το Διοικητικό Συμβούλιο θα καταθέσει ψήφισμα στην ετήσια γενική συνέλευση για τον επαναδιορισμό των κ.κ. A.V. Savvides & Partners Ltd ως ελεγκτών για το επόμενο έτος,

Εκ' μέρους του Διοικητικού Συμβουλίου

  
Γιώργος Α. Πιερίδης - Πρόεδρος

Λεμεσός,

27 Απριλίου 2015

*A.V. Savvides & Partners Ltd*  
*Chartered Certified Accountants*  
Μουρούζη 1, Γεωργία Κώρτ,  
4<sup>ος</sup> όροφος, 4001 Λεμεσός

**Έκθεση Ανεξάρτητων Ελεγκτών**  
προς τα μέλη της **PIERIDES HOLDINGS PLC**

**Έκθεση επί των Ενοποιημένων Οικονομικών Καταστάσεων**

Έχουμε ελέγξει τις συνημμένες οικονομικές καταστάσεις της Pierides Holdings Plc (η «Εταιρεία»), οι οποίες αποτελούνται από τη σελίδα 11 μέχρι 16 [την κατάσταση χρηματοοικονομικής θέσης - Ισολογισμού στις 31 Δεκεμβρίου 2014, τις καταστάσεις συνολικού εισοδήματος, μεταβολών καθαρής θέσης και ταμειακών ροών] του έτους που έληξε την ημερομηνία αυτή, καθώς και περιλήψη σημαντικών λογιστικών πολιτικών και λοιπές επεξηγηματικές πληροφορίες.

*Ευθύνη του Διοικητικού Συμβουλίου για τις οικονομικές καταστάσεις*

Το Διοικητικό Συμβούλιο είναι υπεύθυνο για την κατάρτιση οικονομικών καταστάσεων που δίνουν αληθινή και δίκαιη εικόνα σύμφωνα με τα Διεθνή Πρότυπα Χρηματοοικονομικής Αναφοράς όπως αυτά υιοθετήθηκαν από την Ευρωπαϊκή Ένωση και τις απαιτήσεις του περί Εταιρειών Νόμου της Κύπρου, Κεφ. 113, και για εκείνες τις εσωτερικές δικλίδες που το Διοικητικό Συμβούλιο καθορίζει ως απαραίτητες ώστε να καθιστάται δυνατή η κατάρτιση οικονομικών καταστάσεων απαλλαγμένων από ουσιώδες σφάλμα, οφειλομένου είτε σε απάτη είτε σε λάθος.

*Ευθύνη του ελεγκτή*

Η δική μας ευθύνη είναι να εκφράσουμε γνώμη επί αυτών των οικονομικών καταστάσεων με βάση τον έλεγχό μας. Διενεργήσαμε τον έλεγχό μας σύμφωνα με τα Διεθνή Πρότυπα Ελέγχου. Τα Πρότυπα αυτά απαιτούν να συμμορφωνόμαστε με κανόνες δεοντολογίας καθώς και να σχεδιάζουμε και διενεργούμε τον έλεγχο με σκοπό την απόκτηση λελογισμένης διασφάλισης για το εάν οι οικονομικές καταστάσεις είναι απαλλαγμένες από ουσιώδες σφάλμα.

Ο έλεγχος περιλαμβάνει τη διενέργεια διαδικασιών για την απόκτηση ελεγκτικών τεκμηρίων σχετικά με τα ποσά και τις γνωστοποιήσεις στις οικονομικές καταστάσεις. Οι επιλεγόμενες διαδικασίες βασίζονται στην κρίση του ελεγκτή, περιλαμβανομένης της εκτίμησης των κινδύνων ουσιώδους σφάλματος των οικονομικών καταστάσεων, οφειλομένου είτε σε απάτη είτε σε λάθος. Κατά τη διενέργεια αυτών των εκτιμήσεων κινδύνων, ο ελεγκτής εξετάζει τις εσωτερικές δικλίδες που σχετίζονται με την κατάρτιση οικονομικών καταστάσεων της οντότητας που δίνουν αληθινή και δίκαιη εικόνα με σκοπό το σχεδιασμό ελεγκτικών διαδικασιών κατάλληλων για τις περιστάσεις, αλλά όχι με σκοπό την έκφραση γνώμης επί της αποτελεσματικότητας των εσωτερικών δικλίδων της οντότητας. Ο έλεγχος περιλαμβάνει επίσης την αξιολόγηση της καταλληλότητας των λογιστικών πολιτικών που χρησιμοποιήθηκαν και του λελογισμένου των λογιστικών εκτιμήσεων που έγιναν από το Διοικητικό Συμβούλιο, καθώς και την αξιολόγηση της συνολικής παρουσίασης των οικονομικών καταστάσεων.

Πιστεύουμε ότι τα ελεγκτικά τεκμήρια που έχουμε αποκτήσει είναι επαρκή και κατάλληλα για να παράσχουν βάση για την ελεγκτική μας γνώμη.

*A.V. Savvides & Partners Ltd*  
*Chartered Certified Accountants*  
Μουρούζη 1, Γεωργία Κώρτ,  
4<sup>ος</sup> όροφος, 4001 Λεμεσός

### *Γνώμη*

Κατά τη γνώμη μας, οι οικονομικές καταστάσεις δίνουν αληθινή και δίκαιη εικόνα της χρηματοοικονομικής θέσης της Pierides Holdings Plc στις 31 Δεκεμβρίου 2014, και της χρηματοοικονομικής της επίδοσης και των ταμειακών ροών της για το έτος που έληξε την ημερομηνία αυτή σύμφωνα με τα Διεθνή Πρότυπα Χρηματοοικονομικής Αναφοράς όπως αυτά υιοθετήθηκαν από την Ευρωπαϊκή Ένωση και τις απαιτήσεις του περί Εταιρειών Νόμου της Κύπρου, Κεφ. 113.

### *Έμφαση θέματος*

Επισύρουμε την προσοχή των Οικονομικών Καταστάσεων του Συγκροτήματος όπου γίνεται αναφορά στην σημαντική αβεβαιότητα της Κυπριακής Οικονομίας και τις πρόσφατες εξελίξεις στο τραπεζικό σύστημα της Κύπρου (σημείωση 4). Οι δυσμενείς αυτές εξελίξεις φαίνεται ότι έχουν επηρεάσει και μπορεί να συνεχίζουν να επηρεάζουν αρνητικά τις εργασίες, την κερδοφορία καθώς και τη ρευστότητα του Συγκροτήματος, οι οποίες ωστόσο δεν μπορούν να καθοριστούν με βεβαιότητα στο παρόν στάδιο. Η γνώμη μας δεν έχει επιφύλαξη γι' αυτό το θέμα.


### **Έκθεση επί άλλων νομικών και κανονιστικών απαιτήσεων**

Σύμφωνα με τις απαιτήσεις του περί Ελεγκτών και Υποχρεωτικών Ελέγχων των Ετήσιων και των Ενοποιημένων Λογαριασμών Νόμου του 2009, αναφέρουμε τα πιο κάτω:

- Έχουμε πάρει όλες τις πληροφορίες και εξηγήσεις που θεωρήσαμε αναγκαίες για σκοπούς του ελέγχου μας.
- Κατά τη γνώμη μας, έχουν τηρηθεί από την Εταιρεία κατάλληλα λογιστικά βιβλία.
- Οι οικονομικές καταστάσεις της Εταιρείας συμφωνούν με τα λογιστικά βιβλία.
- Κατά τη γνώμη μας και από όσα καλύτερα έχουμε πληροφορηθεί και σύμφωνα με τις εξηγήσεις που μας δόθηκαν, οι οικονομικές καταστάσεις παρέχουν τις απαιτούμενες από τον περί Εταιρειών Νόμο της Κύπρου, Κεφ. 113, πληροφορίες με τον απαιτούμενο τρόπο.
- Κατά τη γνώμη μας, οι πληροφορίες που δίνονται στην έκθεση του Διοικητικού Συμβουλίου συνάδουν με τις οικονομικές καταστάσεις.

### **Άλλο θέμα**

Αυτή η έκθεση, περιλαμβανομένης και της γνώμης, ετοιμάστηκε για τα μέλη της Εταιρείας ως σώμα και μόνο σύμφωνα με το Άρθρο 34 του περί Ελεγκτών και Υποχρεωτικών Ελέγχων των Ετήσιων και των Ενοποιημένων Λογαριασμών Νόμου του 2009 και για κανένα άλλο σκοπό. Δίνοντας αυτή τη γνώμη δεν αποδεχόμαστε ή αναλαμβάνουμε ευθύνη για οποιοδήποτε άλλο σκοπό ή προς οποιοδήποτε άλλο πρόσωπο στη γνώση του οποίου αυτή η έκθεση δυνατόν να περιέλθει.



Άριστος Β. Σαββίδης  
Εγκεκριμένος Λογιστής και Εγγεγραμμένος Ελεγκτής  
εκ μέρους και για λογαριασμό της  
**A.V. Savvides & Partners Ltd**  
Εγκεκριμένοι Λογιστές και Εγγεγραμμένοι Ελεγκτές

27 Απριλίου 2015

*A.V. Savvides & Partners Ltd*  
*Chartered Certified Accountants*  
Μουρούζη 1, Γεωργία Κώρτ,  
4<sup>ος</sup> όροφος, 4001 Λεμεσός

### **Έκθεση Ανεξάρτητων Ελεγκτών**

προς τα μέλη της **PIERIDES HOLDINGS PLC**

### **Έκθεση επί των Οικονομικών Καταστάσεων προς τη μητρική εταιρεία**

Έχουμε ελέγξει τις συνημμένες οικονομικές καταστάσεις της μητρικής εταιρείας **Pierides Holdings Plc**, οι οποίες αποτελούνται από τη σελίδα 11 μέχρι 16 [την κατάσταση οικονομικής θέσης – Ισολογισμού στις 31 Δεκεμβρίου 2014, και τις καταστάσεις συνολικών εισοδημάτων, μεταβολών ιδίων κεφαλαίων και ταμειακών ροών]<sup>1</sup> της χρήσεως που έληξε την ημερομηνία αυτή, καθώς και περιληψη σημαντικών λογιστικών πολιτικών και λοιπές επεξηγηματικές σημειώσεις.

Έχουμε εκδώσει ξεχωριστή έκθεση επί των ενοποιημένων οικονομικών καταστάσεων της Εταιρείας και των θυγατρικών για το έτος που έληξε στις 31 Δεκεμβρίου 2013.

Ευθύνη του Διοικητικού Συμβουλίου για τις Οικονομικές Καταστάσεις

Το Διοικητικό Συμβούλιο είναι υπεύθυνο για την κατάρτιση οικονομικών καταστάσεων που να δίνουν αληθινή και δίκαιη εικόνα σύμφωνα με τα Διεθνή Πρότυπα Χρηματοοικονομικής Αναφοράς όπως αυτά υιοθετήθηκαν από την Ευρωπαϊκή Ένωση (ΕΕ) και τις απαιτήσεις του περί Εταιρειών Νόμου της Κύπρου, Κεφ. 113. Η ευθύνη αυτή περιλαμβάνει: σχεδιασμό, εφαρμογή και τήρηση εσωτερικών δικλίδων σχετικών με την κατάρτιση και τη δίκαιη παρουσίαση οικονομικών καταστάσεων απαλλαγμένων από ουσιώδες σφάλμα, είτε οφείλεται σε απάτη είτε σε λάθος επιλογή και εφαρμογή κατάλληλων λογιστικών πολιτικών και υπολογισμό λογιστικών εκτιμήσεων που είναι λογικές για τις περιστάσεις.

Ευθύνη του Ελεγκτή

Η δική μας ευθύνη είναι να εκφράσουμε γνώμη επί αυτών των οικονομικών καταστάσεων με βάση τον έλεγχο μας. Διενεργήσαμε τον έλεγχο μας σύμφωνα με τα Διεθνή Πρότυπα Ελέγχου. Τα Πρότυπα αυτά απαιτούν να συμμορφωνόμαστε με κανόνες δεοντολογίας καθώς και να σχεδιάζουμε και διενεργούμε τον έλεγχο με σκοπό την απόκτηση λελογισμένης διασφάλισης για το εάν οι οικονομικές καταστάσεις είναι απαλλαγμένες από ουσιώδες σφάλμα.

Ένας έλεγχος περιλαμβάνει τη διενέργεια διαδικασιών για την απόκτηση ελεγκτικών τεκμηρίων σχετικά με τα ποσά και τις γνωστοποιήσεις στις οικονομικές καταστάσεις. Οι επιλεγόμενες διαδικασίες βασίζονται στην κρίση του ελεγκτή, περιλαμβανομένης της εκτίμησης των κινδύνων ουσιώδους σφάλματος των οικονομικών καταστάσεων, είτε οφείλεται σε απάτη είτε σε λάθος. Κατά τη διενέργεια αυτών των εκτιμήσεων κινδύνων, ο ελεγκτής εξετάζει τις εσωτερικές δικλίδες που σχετίζονται με την κατάρτιση οικονομικών καταστάσεων της οντότητας που δίνουν αληθινή και δίκαιη εικόνα με σκοπό το σχεδιασμό ελεγκτικών κατάλληλων για τις περιστάσεις, αλλά όχι με σκοπό την έκφραση γνώμης επί της αποτελεσματικότητας των εσωτερικών δικλίδων της οντότητας. Ο έλεγχος περιλαμβάνει επίσης την αξιολόγηση της καταλληλότητας των λογιστικών πολιτικών που χρησιμοποιήθηκαν και του λελογισμένου των λογιστικών εκτιμήσεων που έγιναν από το Διοικητικό Συμβούλιο, καθώς και την αξιολόγηση της συνολικής παρουσίας των οικονομικών καταστάσεων.

Πιστεύουμε ότι τα ελεγκτικά τεκμήρια που έχουμε αποκτήσει είναι επαρκή και κατάλληλα για να παράσχουν βάση για την ελεγκτική μας γνώμη.

*A.V. Savvides & Partners Ltd*  
*Chartered Certified Accountants*  
Μουρούζη 1, Γεωργία Κώρτ,  
4<sup>ος</sup> όροφος, 4001 Λεμεσός

Γνώμη

Κατά τη γνώμη μας, οι οικονομικές καταστάσεις δίνουν αληθινή και δίκαιη εικόνα της οικονομικής θέσης της μητρικής εταιρείας **Pierides Holdings Plc** στις 31 Δεκεμβρίου 2014, και της χρηματοοικονομικής επίδοσης της και των ταμειακών ροών της για τη χρήση που έληξε την ημερομηνία αυτή σύμφωνα με τα Διεθνή Πρότυπα Χρηματοοικονομικής Αναφοράς όπως αυτά υιοθετήθηκαν από την ΕΕ και τις απαιτήσεις του περί Εταιρειών Νόμου της Κύπρου, Κεφ. 113.

*Έμφαση θέματος*

Επισύρουμε την προσοχή των Οικονομικών Καταστάσεων της Εταιρείας όπου γίνεται αναφορά στην σημαντική αβεβαιότητα της Κυπριακής Οικονομίας και τις πρόσφατες εξελίξεις στο τραπεζικό σύστημα της Κύπρου (σημείωση 4). Οι δυσμενείς αυτές εξελίξεις φαίνεται ότι έχουν επηρεάσει και μπορεί να συνεχίζουν να επηρεάζουν αρνητικά τις εργασίες, την κερδοφορία καθώς και τη ρευστότητα της Εταιρείας, οι οποίες ωστόσο δεν μπορούν να καθοριστούν με βεβαιότητα στο παρόν στάδιο. Η γνώμη μας δεν έχει επιφύλαξη γι' αυτό το θέμα.


#### **Έκθεση επί Άλλων Νομικών και Κανονιστικών Απαιτήσεων**

Σύμφωνα με τις απαιτήσεις του περί Εταιρειών Νόμου, Κεφ. 113, αναφέρουμε τα πιο κάτω:

- Έχουμε πάρει όλες τις πληροφορίες και εξηγήσεις που θεωρήσαμε αναγκαίες για σκοπούς του ελέγχου μας.
- Κατά τη γνώμη μας, έχουν τηρηθεί από την Εταιρεία κατάλληλα λογιστικά βιβλία.
- Οι οικονομικές καταστάσεις της Εταιρείας συμφωνούν με τα λογιστικά βιβλία.
- Κατά τη γνώμη μας και από όσα καλύτερα έχουμε πληροφορηθεί και σύμφωνα με τις εξηγήσεις που μας δόθηκαν, οι οικονομικές καταστάσεις παρέχουν τις απαιτούμενες από τον περί Εταιρειών Νόμο, Κεφ. 113, πληροφορίες με τον απαιτούμενο τρόπο.
- Κατά τη γνώμη μας, οι πληροφορίες που δίνονται στην έκθεση του Διοικητικού Συμβουλίου συνάδουν με τις οικονομικές καταστάσεις.

#### **Άλλο Θέμα<sup>2</sup>**

Αυτή η έκθεση, περιλαμβανομένης και της γνώμης, ετοιμάστηκε για τα μέλη της Εταιρείας ως σώμα και μόνο σύμφωνα με το Άρθρο 156 του περί Εταιρειών Νόμου, Κεφ. 113 και για κανένα άλλο σκοπό. Δίνοντας αυτή τη γνώμη δεν αποδεχόμαστε ή αναλαμβάνουμε ευθύνη για οποιοδήποτε άλλο σκοπό ή προς οποιοδήποτε άλλο πρόσωπο στη γνώση του οποίου αυτή η έκθεση δυνατόν να περιέλθει.

  
Άριστος Β. Σαββίδης  
Εγκεκριμένος Λογιστής και Εγγεγραμμένος Ελεγκτής  
εκ μέρους και για λογαριασμό της

**A.V. Savvides & Partners Ltd**

Εγκεκριμένοι Λογιστές και Εγγεγραμμένοι Ελεγκτές  
27 Απριλίου 2015

## PIERIDES HOLDINGS PLC

### Ενοποιημένος Λογαριασμός Αποτελεσμάτων για το έτος που έληξε 31 Δεκεμβρίου 2014

	Σημ.	2014 €	2013 €
<b>Κύκλος εργασιών</b>	3	<b>2.113.379</b>	4.779.019
Κόστος πωλήσεων		<u><b>(1.451.161)</b></u>	<u>3.170.595</u>
<b>Μικτό κέρδος</b>		<b>662.218</b>	1.608.424
Έξοδα πωλήσεων και διαθέσεων		<b>(1.019.694)</b>	(1.001.974)
Διοικητικά έξοδα		<b>(670.725)</b>	(918.501)
Άλλα εισοδήματα από εργασίες	5	<u><b>191.980</b></u>	<u>33.350</u>
<b>Ζημιά από εργασίες</b>	6	<b>(836.253)</b>	(278.701)
Κέρδος από διάθεση επενδύσεων		---	907
Έξοδα χρηματοδότησης	8	<u><b>(605.363)</b></u>	<u>(700.436)</u>
<b>Ζημιά από δραστηριότητες πριν τη φορολογία</b>		<b>(1.441.616)</b>	(978.230)
Φορολογία	9	<u><b>(2.580)</b></u>	<u>(385)</u>
<b>Ζημιά για το έτος</b>		<u><b>(1.444.196)</b></u>	<u>(978.615)</u>
<b>Ζημιά που αναλογεί στους μετόχους</b>		<u><b>(1.444.196)</b></u>	<u>(978.615)</u>
<b>Ζημιά ανά μετοχή</b>		<u><b>(6,53)</b></u>	<u>(4,43)</u>

Οι συνημμένες σημειώσεις στις σελίδες 17 μέχρι 33 αποτελούν αναπόσπαστο μέρος αυτών των οικονομικών καταστάσεων.

## PIERIDES HOLDINGS PLC

### Λογαριασμός Αποτελεσμάτων Ιθύνουσας εταιρείας για το έτος που έληξε 31 Δεκεμβρίου 2014

	Σημ.	2014 €	2013 €
<b>Πωλήσεις</b>			
Κόστος πωλήσεων	3	<b>1.526.146</b> <b>(890.775)</b>	3.741.709 (2.314.737)
<b>Μεικτό Κέρδος</b>		<b>635.371</b>	1.426.972
Έξοδα πωλήσεως και διανομής		<b>(768.789)</b>	(1.000.617)
Διοικητικά έξοδα		<b>(767.236)</b>	(685.280)
Άλλα έσοδα	5	<b>27.073</b>	33.474
<b>Ζημιά από εργασίες</b>		<b>(873.581)</b>	(225.451)
Έξοδα χρηματοδότησης	8	<b>(524.840)</b>	(617.145)
<b>Ζημιά πριν τη φορολογία</b>		<b>(1.398.421)</b>	(842.596)
Φορολογία	9	<b>(10)</b>	---
<b>Ζημιά μετά τη φορολογία</b>		<b>(1.398.431)</b>	(842.596)


Οι συνημμένες σημειώσεις στις σελίδες 17 μέχρι 33 αποτελούν αναπόσπαστο μέρος αυτών των οικονομικών καταστάσεων.


# PIERIDES HOLDINGS PLC

## Ενοποιημένος Ισολογισμός στις 31 Δεκεμβρίου 2014

	Σημ.	2014 €	2013 €
<b>ΕΝΕΡΓΗΤΙΚΟ</b>			
<b>Μη τρεχούμενο ενεργητικό</b>			
Πάγιο ενεργητικό	11	<u>9.250.527</u>	<u>9.581.194</u>
<b>Κυκλοφορούν ενεργητικό</b>			
Αποθέματα	13	<b>3.641.572</b>	4.129.063
Χρεώστες	14	<b>3.135.053</b>	3.758.207
Μετρητά στην τράπεζα και στο ταμείο	23	<u>23.527</u>	<u>29.591</u>
		<u><b>6.800.152</b></u>	<u>7.916.861</u>
<b>Σύνολο ενεργητικό</b>		<b>16.050.679</b>	17.498.055
		=====	=====
<b>ΣΥΜΦΕΡΩΝ ΜΕΤΟΧΩΝ ΚΑΙ ΥΠΟΧΡΕΩΣΕΙΣ</b>			
<b>Κεφάλαιο και αποθεματικά</b>			
Μετοχικό κεφάλαιο	18	<b>7.552.018</b>	7.552.018
Αποθεματικό δημόσιας έκδοσης	19	<b>(499.498)</b>	(499.498)
Αποθεματικό επανεκτίμησης	20	<b>555.171</b>	555.171
Λογαριασμός έκδοσης μετοχών υπέρ το άρτιο	21	<b>17.086</b>	17.086
Λογαριασμός αποτελεσμάτων	22	<u><b>(1.739.827)</b></u>	<u>(253.369)</u>
		<u><b>5.884.950</b></u>	<u>7.371.408</u>
<b>Μακροπρόθεσμες υποχρεώσεις</b>	16	<u><b>6.451.113</b></u>	<u>5.491.251</u>
<b>Τρέχουσες υποχρεώσεις</b>	15	<u><b>3.714.616</b></u>	<u>4.635.396</u>
<b>Σύνολο υποχρεώσεων</b>		<u><b>10.165.729</b></u>	<u>10.126.647</u>
<b>Σύνολο κεφαλαίων μετοχών και υποχρεώσεων</b>		<b>16.050.679</b>	17.498.055
		=====	=====

Εγκρίθηκε από το διοικητικό συμβούλιο στις 27 Απριλίου 2015

  
.....  
Γιώργος Α. Πιερίδης – Πρόεδρος

  
.....  
Χριστάκης Α. Πιερίδης – Αντιπρόεδρος

Οι συνημμένες σημειώσεις στις σελίδες 17 μέχρι 33 αποτελούν αναπόσπαστο μέρος αυτών των οικονομικών καταστάσεων.





# PIERIDES HOLDINGS PLC

## Ισολογισμός Ιθύνουσας εταιρείας στις 31 Δεκεμβρίου 2014

	Σημ.	2014 €	2013 €
<b>ΕΝΕΡΓΗΤΙΚΟ</b>			
<b>Μη τρεχούμενο ενεργητικό</b>			
Πάγιο ενεργητικό	11	<b>5.728.851</b>	5.922.014
Επενδύσεις σε εξαρτημένες εταιρείες	12	<b><u>2.846.518</u></b>	<u>2.846.518</u>
		<b><u>8.575.369</u></b>	<u>8.768.533</u>
<b>Κυκλοφορούν ενεργητικό</b>			
Αποθέματα	13	<b>3.641.572</b>	3.973.079
Χρεώστες	14	<b>3.076.853</b>	3.914.815
Μετρητά στην τράπεζα και στο ταμείο	23	<b><u>22.928</u></b>	<u>24.714</u>
		<b><u>6.741.353</u></b>	<u>7.912.608</u>
<b>Σύνολο ενεργητικό</b>		<b>15.316.722</b>	16.681.141
		<b>=====</b>	<b>=====</b>
<b>ΣΥΜΦΕΡΩΝ ΜΕΤΟΧΩΝ ΚΑΙ ΥΠΟΧΡΕΩΣΕΙΣ</b>			
<b>Κεφάλαιο και αποθεματικά</b>			
Μετοχικό κεφάλαιο	18	<b>7.552.018</b>	7.552.018
Αποθεματικό δημόσιας έκδοσης	19	<b>(499.498)</b>	(499.498)
Αποθεματικό επανεκτίμησης	20	<b>555.171</b>	555.171
Λογαριασμός έκδοσης μετοχών υπέρ το άρτιο	21	<b>17.086</b>	17.086
Λογαριασμός αποτελεσμάτων	22	<b><u>(1.047.118)</u></b>	<u>393.575</u>
		<b><u>6.577.659</u></b>	<u>8.018.352</u>
<b>Μακροπρόθεσμες υποχρεώσεις</b>	16	<b><u>5.443.283</u></b>	<u>4.352.816</u>
<b>Τρέχουσες υποχρεώσεις</b>	15	<b><u>3.295.780</u></b>	<u>4.309.973</u>
<b>Σύνολο υποχρεώσεων</b>		<b><u>8.739.063</u></b>	<u>8.662.789</u>
<b>Σύνολο κεφαλαίων μετοχών και υποχρεώσεων</b>		<b>15.316.722</b>	16.681.141
		<b>=====</b>	<b>=====</b>

Εγκρίθηκε από το διοικητικό συμβούλιο στις 27 Απριλίου 2015.

  
.....  
Γιώργος Α. Πιερίδης – Πρόεδρος

  
.....  
Χριστάκης Γ. Πιερίδης – Αντιπρόεδρος

Οι συνημμένες σημειώσεις στις σελίδες 17 μέχρι 33 αποτελούν αναπόσπαστο μέρος αυτών των οικονομικών καταστάσεων.

# PIERIDES HOLDINGS PLC

## Ενοποιημένη Κατάσταση ταμειακής ροής για το έτος που έληξε 31 Δεκεμβρίου 2014

	Σημ.	2014 €	2013 €
<b>Ταμειακή ροή από λειτουργικές δραστηριότητες</b>			
Ζημιά πριν τη φορολογία		<b>(1.441.616)</b>	(978.230)
Αναπροσαρμογές για:			
Αμυντική εισφορά λογιζόμενης διανομής μερίσματος		<b>(42.262)</b>	---
Αποσβέσεις		<b>218.489</b>	288.529
Κέρδος από πώληση στοιχείων πάγιου ενεργητικού		<b>(53.187)</b>	(13.270)
Ζημιά από πώληση επενδύσεων		---	(907)
Τραπεζικά έξοδα και τόκοι πληρωτέοι		<b>605.363</b>	699.062
Τόκοι εισπρακτέοι		<b>(32)</b>	(1.374)
<b>Λειτουργική Ζημιά πριν τη μεταβολή του κεφαλαίου κίνησης</b>		<b>(713.245)</b>	(6.190)
Μείωση στα αποθέματα		<b>487.491</b>	1.125.685
Μείωση στους χρεώστες		<b>377.163</b>	72.404
(Μείωση)/ Αύξηση στους πιστωτές		<b>(41.213)</b>	64.699
<b>Μετρητά από λειτουργικές δραστηριότητες</b>		<b>110.196</b>	1.256.598
Φορολογία που πληρώθηκε		<b>(1.170)</b>	(7.819)
<b>Καθαρά μετρητά από λειτουργικές δραστηριότητες</b>		<b>109.026</b>	1.248.779
<b>Ταμειακή ροή από επενδυτικές δραστηριότητες</b>			
Πληρωμές για αγορά παγίου ενεργητικού		<b>(21.015)</b>	(173.249)
Εισπράξεις από πωλήσεις παγίου ενεργητικού		<b>186.380</b>	13.270
Εισπράξεις από πωλήσεις επενδύσεων διαθέσιμων προς πώληση		---	1.710
Εισπράξεις από πωλήσεις αξιών προς εμπορία		---	907
Τόκοι που εισπράχθηκαν		<b>32</b>	1.374
<b>Καθαρά μετρητά για επενδυτικές δραστηριότητες</b>		<b>165.397</b>	(155.988)
<b>Ταμειακή ροή από χρηματοδοτικές δραστηριότητες</b>			
Αποπληρωμές τοκοφόρων υποχρεώσεων		<b>1.053.546</b>	48.437
Αύξηση/(Μείωση) στους λογαριασμούς συμβούλων		<b>253.021</b>	(239.987)
Τόκοι που πληρώθηκαν		<b>(605.363)</b>	(699.062)
<b>Καθαρά μετρητά (για) χρηματοδοτικές δραστηριότητες</b>		<b>701.204</b>	(890.612)
<b>Καθαρή Αύξηση/Μείωση στα μετρητά και αντίστοιχα μετρητών</b>		<b>975.627</b>	202.179
<b>Μετρητά και αντίστοιχα μετρητών στην αρχή του έτους</b>		<b>(3.118.355)</b>	(3.320.534)
<b>Μετρητά και αντίστοιχα μετρητών στο τέλος του έτους</b>	23	<b>(2.142.728)</b>	(3.118.355)

Οι συνημμένες σημειώσεις στις σελίδες 17 μέχρι 33 αποτελούν αναπόσπαστο μέρος αυτών των οικονομικών καταστάσεων.

# PIERIDES HOLDINGS PLC

## Κατάσταση ταμειακής ροής Ιθύνουσας για το έτος που έληξε 31 Δεκεμβρίου 2014

	Σημ.	2014 €	2013 €
<b>Ταμειακή ροή από λειτουργικές δραστηριότητες</b>			
Ζημιά πριν τη φορολογία		(1.398.421)	(842.596)
Αναπροσαρμογές για:			
Αμυντική εισφορά λογιζόμενη διανομής μερίσματος		(42.262)	---
Αποσβέσεις		189.449	245.873
Ζημιά από πώληση στοιχείων πάγιου ενεργητικού		(2.496)	(13.270)
Ζημιά από πώληση επενδύσεων		---	(907)
Τραπεζικά έξοδα και τόκοι πληρωτέοι		482.067	617.145
Τόκοι εισπρακτέοι		(32)	(17.682)
<b>Λειτουργική Ζημιά πριν τη μεταβολή του κεφαλαίου κίνησης</b>		<b>(771.695)</b>	<b>(11.437)</b>
Μείωση στα αποθέματα		331.507	1.281.669
Μείωση στους χρεώστες		302.694	122.095
Μείωση /(Αύξηση) στις συγγενικές εταιρείες		327.930	(120.091)
Μείωση στους πιστωτές		(102.746)	(161.815)
<b>Μετρητά από λειτουργικές δραστηριότητες</b>		<b>87.690</b>	<b>1.110.421</b>
Φορολογία που πληρώθηκε		--	(5.986)
<b>Καθαρά μετρητά από λειτουργικές δραστηριότητες</b>		<b>87.690</b>	<b>1.104.435</b>
<b>Ταμειακή ροή από επενδυτικές δραστηριότητες</b>			
Πληρωμές για αγορά παγίου ενεργητικού		(1.015)	(34.032)
Εισπράξεις από πωλήσεις παγίου ενεργητικού		7.225	13.270
Εισπράξεις από πωλήσεις επενδύσεων διαθέσιμων προς πώληση		---	1.710
Εισπράξεις από πωλήσεις αξιών προς εμπορία		---	907
Τόκοι που εισπράχθηκαν		32	17.682
<b>Καθαρά μετρητά (για) επενδυτικές δραστηριότητες</b>		<b>6.242</b>	<b>(463)</b>
<b>Ταμειακή ροή από χρηματοδοτικές δραστηριότητες</b>			
Αποπληρωμές τοκοφόρων υποχρεώσεων		1.092.427	2.670
Αύξηση /(Μείωση) στους λογαριασμούς συμβούλων		253.021	(239.987)
Τόκοι που πληρώθηκαν		(482.067)	(617.145)
<b>Καθαρά μετρητά (για) χρηματοδοτικές δραστηριότητες</b>		<b>863.381</b>	<b>(854.462)</b>
<b>Καθαρή Αύξηση/Μείωση στα μετρητά και αντίστοιχα μετρητών</b>		<b>957.313</b>	<b>249.510</b>
<b>Μετρητά και αντίστοιχα μετρητών στην αρχή του έτους</b>		<b>(3.100.637)</b>	<b>(3.350.147)</b>
<b>Μετρητά και αντίστοιχα μετρητών στο τέλος του έτους</b>	23	<b>(2.143.324)</b>	<b>(3.100.637)</b>

Οι συνημμένες σημειώσεις στις σελίδες 17 μέχρι 33 αποτελούν αναπόσπαστο μέρος αυτών των οικονομικών καταστάσεων.

# PIERIDES HOLDINGS PLC

## Σημειώσεις στις ενοποιημένες οικονομικές καταστάσεις για το έτος που έληξε 31 Δεκεμβρίου 2014

### 1 Σύσταση και κύριες δραστηριότητες

Η Pierides Holdings Plc συστάθηκε στην Κύπρο στις 19 Σεπτεμβρίου 1996, ως ιδιωτική εταιρεία περιορισμένης ευθύνης. Στις 10 Ιανουαρίου 2000, με απόφαση της Έκτακτης Γενικής Συνέλευσης των μετόχων της εταιρείας και την έγκριση των αναγκαίων ψηφισμάτων μετατράπηκε σε δημόσια εταιρεία με βάση τον περί Εταιρειών Νόμο, Κεφ. 113.

Στις 16 Ιουνίου 2000, οι μετοχές της Εταιρείας εισήχθησαν στο Χρηματιστήριο Αξιών Κύπρου.

Οι ενοποιημένες οικονομικές καταστάσεις της Εταιρείας για το έτος που έληξε στις 31 Δεκεμβρίου 2014 περιλαμβάνουν την Εταιρεία και τις εξαρτημένες της (το 'Συγκρότημα') καθώς και το μερίδιο του Συγκροτήματος σε συνδεδεμένες εταιρείες.

Οι κύριες δραστηριότητες του Συγκροτήματος κατά τη διάρκεια του έτους ήταν το εμπόριο ηλεκτρικών και φωτιστικών ειδών καθώς και η διαχείριση υπεραγοράς.

### 2 Βάση παρουσίασης

#### Δήλωση συμμόρφωσης

Οι ενοποιημένες και ατομικές οικονομικές καταστάσεις της Εταιρείας για το έτος που έληξε στις 31 Δεκεμβρίου 2013 ετοιμάστηκαν σύμφωνα με τα Διεθνή Πρότυπα Χρηματοοικονομικής Αναφοράς ('ΔΠΧΑ') όπως αυτά υιοθετήθηκαν από την Ευρωπαϊκή Ένωση ('ΕΕ') και τις απαιτήσεις των περί Χρηματιστηρίου Αξιών Κύπρου Νόμων και Κανονισμών και του περί Εταιρειών Νόμου, Κεφ.113.

#### Βάση αποτίμησης

Οι ενοποιημένες οικονομικές καταστάσεις της Εταιρείας ετοιμάστηκαν με βάση την αρχή του ιστορικού κόστους, όπως τροποποιήθηκε από την επανεκτίμηση σε εύλογη αξία της ιδιόκτητης ακίνητης περιουσίας, των ακινήτων για επένδυση, των αποθεμάτων, των χρηματοοικονομικών περιουσιακών στοιχείων διαθέσιμων προς πώληση καθώς και των παραγώγων χρηματοοικονομικών μέσων.

#### Νόμισμα λειτουργίας και παρουσίασης

Οι ενοποιημένες και ατομικές οικονομικές καταστάσεις της Εταιρείας παρουσιάζονται σε Ευρώ (€) που είναι το νόμισμα λειτουργίας του Συγκροτήματος και της Εταιρείας από την 1 Ιανουαρίου 2008, ημερομηνία υιοθέτησης του Ευρώ ως του επίσημου νομίσματος της Κυπριακής Δημοκρατίας. Οι οικονομικές πληροφορίες στρογγυλοποιούνται στην πλησιέστερη μονάδα.

#### Χρήση εκτιμήσεων και άσκηση κρίσης

Η ετοιμασία των οικονομικών καταστάσεων, σύμφωνα με τα ΔΠΧΑ, απαιτεί από τη Διεύθυνση την άσκηση κρίσης καθώς και να προβαίνει σε εκτιμήσεις και παραδοχές, οι οποίες επηρεάζουν την εφαρμογή των λογιστικών αρχών και των ποσών των περιουσιακών στοιχείων, υποχρεώσεων, εσόδων και εξόδων που παρουσιάζονται.

Οι εκτιμήσεις και οι σχετικές παραδοχές βασίζονται στην ιστορική εμπειρία και σε διάφορους άλλους παράγοντες, οι οποίοι πιστεύεται ότι είναι λογικοί υπό τις περιστάσεις, τα αποτελέσματα των οποίων συγκροτούν τη βάση για την άσκηση κρίσης για τις τρέχουσες αξίες των περιουσιακών στοιχείων και των υποχρεώσεων οι οποίες δεν είναι διαθέσιμες από άλλες πηγές. Τα πραγματικά αποτελέσματα μπορεί να διαφέρουν από αυτές τις εκτιμήσεις.

Οι εκτιμήσεις και οι υποστηρίζουσες παραδοχές αναθεωρούνται σε συνεχή βάση. Αναθεωρήσεις σε λογιστικές εκτιμήσεις αναγνωρίζονται στην περίοδο κατά την οποία η εκτίμηση αναθεωρείται, αν η αναθεώρηση επηρεάζει μόνο αυτή την περίοδο, ή στην περίοδο της αναθεώρησης και μελλοντικές περιόδους αν η αναθεώρηση επηρεάζει τόσο την τρέχουσα όσο και μελλοντικές περιόδους.

# PIERIDES HOLDINGS PLC

## Σημειώσεις στις ενοποιημένες οικονομικές καταστάσεις για το έτος που έληξε 31 Δεκεμβρίου 2014

### 2 Βάση παρουσίασης (συνέχεια)

#### Υιοθέτηση καινούργιων και αναθεωρημένων ΔΠΧΠ

Κατά το τρέχον έτος η Εταιρεία υιοθέτησε όλα τα νέα και αναθεωρημένα Διεθνή Πρότυπα Χρηματοοικονομικής Πληροφόρησης (ΔΠΧΠ) τα οποία σχετίζονται με τις εργασίες της και είναι εφαρμόσιμα για λογιστικές περιόδους που αρχίζουν την 1 Ιανουαρίου 2009. Η υιοθέτηση αυτή δεν είχε επιφέρει σημαντικές αλλαγές στις λογιστικές αρχές της Εταιρείας.

Κατά την ημερομηνία έγκρισης αυτών των οικονομικών καταστάσεων είχαν εκδοθεί από το Συμβούλιο Διεθνών Λογιστικών Προτύπων πρότυπα και διερμηνείες που δεν είχαν τεθεί ακόμη σε εφαρμογή. Μερικά από αυτά υιοθετήθηκαν από την Ευρωπαϊκή Ένωση και άλλα ακόμη. Το Διοικητικό Συμβούλιο αναμένει ότι η υιοθέτηση αυτών των λογιστικών προτύπων σε μελλοντικές περιόδους δεν θα έχει σημαντική επίδραση στις οικονομικές καταστάσεις της Εταιρείας.

#### Βάση ενοποίησης

Οι ενοποιημένες οικονομικές καταστάσεις περιλαμβάνουν τις οικονομικές καταστάσεις της Εταιρείας και των εξαρτημένων εταιρειών της που παρουσιάζονται στη σημείωση 12 που μαζί αναφέρονται ως το "Συγκρότημα".

Για σκοπούς ενοποίησης των οικονομικών καταστάσεων ακολουθήθηκε η μέθοδος της απόκτησης (acquisition method). Τα αποτελέσματα των εξαρτημένων εταιρειών περιλαμβάνονται στα ενοποιημένα αποτελέσματα από την ημέρα απόκτησης των εξαρτημένων εταιρειών αυτών μέχρι και την ημερομηνία που ο έλεγχος αυτός εξασκείται από το Συγκρότημα.

Στις ενοποιημένες οικονομικές καταστάσεις οι επενδύσεις σε συνδεδεμένες εταιρείες παρουσιάζονται με τη μέθοδο του καθαρού συμφέροντος (equity method) σύμφωνα με τις πρόνοιες του ΔΛΠ 28: "Επενδύσεις σε συνδεδεμένες εταιρείες".

Ακολουθήθηκαν οι ίδιες λογιστικές αρχές για την ετοιμασία των ενοποιημένων οικονομικών καταστάσεων όλων των εταιρειών του Συγκροτήματος. Όλα τα υπόλοιπα και οι συναλλαγές μεταξύ των εταιρειών του Συγκροτήματος, που έγιναν σε καθαρά εμπορική βάση, απαλείφθηκαν πλήρως κατά την ενοποίηση.

#### Υπεραξία κατά την ενοποίηση

Η υπεραξία αντιπροσωπεύει την υπέρβαση του κόστους αγοράς πάνω από την πραγματική αξία των αναγνωρίσιμων περιουσιακών στοιχείων και υποχρεώσεων μιας εξαρτημένης, συνδεδεμένης ή κοινοπραξίας κατά την ημερομηνία εξαγοράς. Η υπεραξία αποσβένεται πάνω σε μια συστηματική βάση κατά τη διάρκεια της ωφέλιμης ζωής της που δεν ξεπερνά τα είκοσι χρόνια. Η υπεραξία αναθεωρείται για απομείωση όταν γεγονότα ή αλλαγές στις περιστάσεις δείχνουν ότι η λογιστική αξία δεν είναι ανακτήσιμη. Η υπεραξία απεικονίζεται στο κόστος, μείον συσσωρευμένες αποσβέσεις και προβλέψεις για απομείωση στην αξία της.

#### Επενδύσεις σε εξαρτημένες εταιρείες

Οι επενδύσεις σε εξαρτημένες εταιρείες που φαίνονται στον ισολογισμό της ιθύνουσας Εταιρείας παρουσιάζονται στη τιμή κτήσης. Γίνεται πρόνοια, όπου χρειάζεται, για να αναγνωρισθεί τυχόν απομείωση στην αξία των επενδύσεων σύμφωνα με το Διεθνές Λογιστικό Πρότυπο ΔΛΠ 36 η οποία χρεώνεται στο λογαριασμό αποτελεσμάτων. Η απομείωση στην αξία των επενδύσεων αναγνωρίζεται στο λογαριασμό αποτελεσμάτων.

# PIERIDES HOLDINGS PLC

## Σημειώσεις στις ενοποιημένες οικονομικές καταστάσεις για το έτος που έληξε 31 Δεκεμβρίου 2014

### Επενδύσεις σε συνδεδεμένες εταιρείες

Οι επενδύσεις της Εταιρείας στις συνδεδεμένες εταιρείες λογίζονται με τη λογιστική μέθοδο της καθαρής θέσεως. Αυτές είναι εταιρείες στις οποίες η Εταιρεία ασκεί ουσιώδη επιρροή και δεν είναι ούτε θυγατρικές αλλά ούτε και κοινοπραξίες. Οι επενδύσεις στις συνδεδεμένες εταιρείες καταχωρούνται στον ισολογισμό με τη μέθοδο του καθαρού συμφέροντος (equity method). Η μέθοδος του καθαρού συμφέροντος σταματά όταν η λογιστική αξία της επένδυσης σε μια συνδεδεμένη εταιρεία φτάσει στο μηδέν, εκτός αν η Εταιρεία έχει αναλάβει υποχρεώσεις ή έχει εγγυηθεί υποχρεώσεις σε σχέση με τη συνδεδεμένη εταιρεία.

### Πάγιο ενεργητικό και αποσβέσεις

Η γη και τα κτίρια παρουσιάζονται σε δίκαιη αξία, με βάση περιοδικές εκτιμήσεις από εξωτερικούς ανεξάρτητους εκτιμητές, μείον συσσωρευμένες αποσβέσεις. Όλα τα άλλα στοιχεία πάγιου ενεργητικού παρουσιάζονται σε ιστορικό κόστος μείον συσσωρευμένες αποσβέσεις και οποιαδήποτε απομείωση στην αξία.

Οι αποσβέσεις στοιχείων πάγιου ενεργητικού υπολογίζονται με βάση την μέθοδο της σταθερής απόσβεσης στο διάστημα της αναμενόμενης χρήσης τους με τα ακόλουθα ετήσια ποσοστά:

Κτίρια	3%
Οχήματα	20%
Έπιπλα και εξοπλισμός	10%
Ηλεκτρονικοί Υπολογιστές	20%
Προγράμματα Ηλεκτρονικών Υπολογιστών	33.33%

Αυξήσεις στη λογιστική αξία που προκύπτουν από επανεκτίμηση πιστώνονται στο αποθεματικό επανεκτίμησης στο συμφέρον μετόχων. Μειώσεις που αντισταθμίζουν προηγούμενες αυξήσεις του ίδιου στοιχείου ενεργητικού χρεώνονται έναντι αυτού του αποθεματικού. Κέρδη και ζημιές από διάθεση ακινήτων, εγκαταστάσεων και μηχανημάτων προσδιορίζονται με τη σύγκριση του τιμήματος πωλήσεων με τη λογιστική αξία και περιλαμβάνονται στα κέρδη από εργασίες. Στην περίπτωση διάθεσης επανεκτιμημένων στοιχείων ενεργητικού, τα ποσά της επανεκτίμησης μεταφέρονται στα κέρδη που κρατήθηκαν.

Η λογιστική αξία των ακινήτων, εγκαταστάσεων και εξοπλισμού αναθεωρείται για απομείωση όταν γεγονότα ή αλλαγές στις περιστάσεις δείχνουν ότι η λογιστική αξία πιθανόν να μην είναι ανακτήσιμη. Αν υπάρχει τέτοια ένδειξη και η λογιστική αξία ξεπερνά το προβλεπόμενο ανακτήσιμο ποσό, τα περιουσιακά στοιχεία ή μονάδες δημιουργίας ταμειακών ροών απομειώνονται στο ανακτήσιμο ποσό. Το ανακτήσιμο ποσό των ακινήτων, εγκαταστάσεων και εξοπλισμού είναι το μεγαλύτερο μεταξύ της καθαρής τιμής πώλησής τους και της αξίας χρήσης τους. Για τον υπολογισμό της αξίας χρήσεως, οι αναμενόμενες μελλοντικές ταμιακές ροές προεξοφλούνται στην παρούσα αξία τους χρησιμοποιώντας ένα προ-φόρου προεξοφλητικό επιτόκιο που αντανακλά τις τρέχουσες εκτιμήσεις της αγοράς για τη διαχρονική αξία του χρήματος και των συναφών κινδύνων προς το περιουσιακό στοιχείο. Για περιουσιακό στοιχείο που δεν δημιουργεί ταμιακές εισροές από τη συνεχή χρήση που είναι κυρίως ανεξάρτητες από εκείνες των άλλων περιουσιακών στοιχείων, το ανακτήσιμο ποσό προσδιορίζεται για τη μονάδα που δημιουργεί ταμιακές ροές στην οποία ανήκει το περιουσιακό στοιχείο.

### Αποθέματα

Τα αποθέματα παρουσιάζονται στον ισολογισμό στη χαμηλότερη της τιμής κτήσης ή της καθαρής ρευστοποιήσιμης αξίας. Το κόστος προσδιορίζεται με τη μέθοδο της πρώτης εισαγωγής, πρώτης εξαγωγής (FIFO). Η τιμή κόστους ετοιμών προϊόντων και ημικατεργασμένων αποθεμάτων περιλαμβάνει πρώτες ύλες, άμεσα εργατικά, άλλα άμεσα έξοδα και σχετικές δαπάνες παραγωγής εκτός των εξόδων δανειοδότησης. Η καθαρή ρευστοποιήσιμη αξία είναι η υπολογιζόμενη τιμή πώλησης κατά τη συνήθη πορεία των εργασιών, μείον οι δαπάνες συμπλήρωσης και τα έξοδα πώλησης.

# PIERIDES HOLDINGS PLC

## Σημειώσεις στις ενοποιημένες οικονομικές καταστάσεις για το έτος που έληξε 31 Δεκεμβρίου 2014

### Έσοδα

Τα έσοδα λογίζονται μόνον όταν πιθανολογείται ότι τα οικονομικά οφέλη που συνδέονται με τη συναλλαγή θα εισρεύσουν στην επιχείρηση. Τα ειδικά κριτήρια καταχώρησης που αναφέρονται πιο κάτω πρέπει επίσης να ισχύουν:

#### *Πώληση Αγαθών*

Τα έσοδα καταχωρούνται όταν οι ουσιαστικοί κίνδυνοι και ωφέλειες που απορρέουν από την κυριότητα των αγαθών έχουν μεταβιβαστεί στον αγοραστή.

#### *Τόκοι*

Οι τόκοι λογίζονται με τη βάση των δεδουλευμένων εσόδων (λαμβάνοντας υπόψη τη πραγματική απόδοση του περιουσιακού στοιχείου).

#### *Εισόδημα από ενοίκιο*

Τα έσοδα από ενοίκια λογίζονται σε συστηματική βάση κατά τη διάρκεια της μίσθωσης.

### Χρεώστες εμπορίου

Οι χρεώστες παρουσιάζονται στον ισολογισμό μετά από τις πρόνοιες για επισφαλείς απαιτήσεις που πιθανό να προκύψουν κατά την συνήθη διεξαγωγή των εργασιών του Συγκροτήματος. Οι επισφαλείς αυτές απαιτήσεις βασίζονται σε αναθεώρηση όλων των υπολοίπων που παρουσιάζουν κατά το τέλος του έτους οι λογαριασμοί των χρεωστών. Οι επισφαλείς χρεώστες διαγράφονται όταν εντοπίζονται στο λογαριασμό αποτελεσμάτων.

### Ξένο συνάλλαγμα

Συναλλαγές σε ξένα νομίσματα καταχωρούνται με βάση τις τιμές συναλλάγματος που ισχύουν την ημερομηνία της συναλλαγής. Στοιχεία ενεργητικού και παθητικού σε ξένα νομίσματα μεταφράζονται σε Ευρώ με βάση τις τιμές συναλλάγματος που ισχύουν κατά την ημερομηνία του ισολογισμού. Οι συναλλαγματικές διαφορές μεταφέρονται στο λογαριασμό αποτελεσμάτων.

Οι λογαριασμοί αποτελεσμάτων των εξαρτημένων εταιρειών οι οποίοι εκφράζονται σε νομίσματα εκτός από Ευρώ μεταφράζονται σε Ευρώ στις τιμές συναλλάγματος που ισχύουν στο τέλος του οικονομικού έτους. Οι συναλλαγματικές διαφορές που προκύπτουν μεταφέρονται στα αποθεματικά. Σε περίπτωση πώλησης αυτών των εξαρτημένων εταιρειών οι συναλλαγματικές διαφορές μεταφέρονται στο λογαριασμό αποτελεσμάτων και περιλαμβάνονται στο κέρδος πριν τη φορολογία. Η εμπορική εύνοια που προκύπτει από την απόκτηση ξένων εξαρτημένων εταιρειών μεταφράζεται σε Ευρώ με βάση την ημερομηνία εξαγοράς.

### Μετρητά και ταυτόσημες αξίες

Τα μετρητά και ταυτόσημες αξίες αντιπροσωπεύουν μετρητά στο ταμείο, υπόλοιπα τραπεζών και βραχυπρόθεσμες επενδύσεις που λήγουν σε περίοδο που δεν υπερβαίνει τους τρεις μήνες από την ημερομηνία απόκτησης.

### Έντοκα δάνεια

Όλα τα δάνεια καταχωρούνται αρχικά στο κόστος, που είναι η πραγματική αξία της ληφθείσας αντιπαροχής μείον τις δαπάνες έκδοσης που σχετίζονται με το δάνειο.

Μετά την αρχική καταχώρηση, τα έντοκα δάνεια αποτιμούνται στο αναπόσβεστο κόστος χρησιμοποιώντας τη μέθοδο του πραγματικού επιτοκίου. Το αναπόσβεστο κόστος υπολογίζεται αφού ληφθούν υπόψη δαπάνες έκδοσης και η διαφορά μεταξύ του αρχικού ποσού και του ποσού λήξεως.

Κέρδη και ζημιές καταχωρούνται στο καθαρό κέρδος ή ζημιά όταν οι υποχρεώσεις διαγράφονται ή απομειώνονται και μέσω της διαδικασίας απόσβεσης.

### Χρηματοδοτικά έξοδα

Τα χρηματοδοτικά έξοδα διαγράφονται στο λογαριασμό αποτελεσμάτων όταν πραγματοποιούνται.

# PIERIDES HOLDINGS PLC

## Σημειώσεις στις ενοποιημένες οικονομικές καταστάσεις για το έτος που έληξε 31 Δεκεμβρίου 2014

### Μισθώσεις

Οι χρηματοδοτικές μισθώσεις, οι οποίες μεταβιβάζουν στην εταιρεία ουσιαστικά όλους τους κινδύνους και τα οφέλη που ακολουθούν την κυριότητα του μισθωμένου στοιχείου, καταχωρούνται ως περιουσιακά στοιχεία με ποσό ίσο κατά την έναρξη της μίσθωσης με την πραγματική αξία της μισθωμένης ιδιοκτησίας ή, αν είναι χαμηλότερη, την παρούσα αξία των ελάχιστων μισθωμάτων. Τα μισθώματα επιμερίζονται στα χρηματοοικονομικά έξοδα και σε μείωση της ανεξόφλητης υποχρέωσης, έτσι που να προκύπτει ένα σταθερό περιοδικό επιτόκιο πάνω στο εναπομένον υπόλοιπο της υποχρέωσης. Τα χρηματοοικονομικά έξοδα χρεώνονται κατευθείαν στα αποτελέσματα.

Τα μισθωμένα περιουσιακά στοιχεία αποσβένονται στο συντομότερο χρόνο μεταξύ της ωφέλιμης ζωής του περιουσιακού στοιχείου και της διάρκειας της μίσθωσης.

Μισθώσεις όπου ο εκμισθωτής διατηρεί ουσιαστικά όλα τα οφέλη και τους κινδύνους που απορρέουν από την κυριότητα του περιουσιακού στοιχείου ταξινομούνται ως λειτουργικές μισθώσεις. Οι πληρωμές μισθωμάτων για λειτουργικές μισθώσεις καταχωρούνται ως έξοδο στα αποτελέσματα σε συστηματική βάση κατά τη διάρκεια της μίσθωσης.

### Φορολογία

Εταιρικός φόρος και αμυντική εισφορά (σε εισοδήματα από ενοίκια) υπολογίζονται πάνω στο φορολογητέο κέρδος του έτους με τα κατάλληλα ποσοστά που ισχύουν.

Γίνεται πρόβλεψη για αναβαλλόμενη φορολογία, χρησιμοποιώντας τη μέθοδο της υποχρέωσης, με τους συντελεστές του φόρου που ισχύουν κατά το τέλος τους έτους λαμβάνοντας υπόψη όλες τις προσωρινές διαφορές μεταξύ των ποσών που αποδίδονται σε στοιχεία ενεργητικού και παθητικού για φορολογικούς σκοπούς και των αντίστοιχων ποσών του ισολογισμού.

Υποχρεώσεις και χρεωστικά υπόλοιπα αναβαλλόμενης φορολογίας συμψηφίζονται όταν οι φορολογίες αφορούν την ίδια φορολογική αρχή. Χρεωστικά υπόλοιπα αναβαλλόμενης φορολογίας που αφορούν φορολογικές ζημιές σε μεταφορά και αφαιρετέες προσωρινές διαφορές αναγνωρίζονται μόνο στο βαθμό που είναι πιθανό ότι στο μέλλον θα προκύψουν επαρκή φορολογητέα κέρδη που θα είναι διαθέσιμα προς συμψηφισμό με αχρησιμοποίητες φορολογικές ζημιές ή άλλες αφαιρετέες προσωρινές διαφορές. Αυτή η αρχή είναι σύμφωνη με τις πρόνοιες του Διεθνούς Λογιστικού Προτύπου 12 (αναθεωρημένο).

### Σχέδια συνταξιοδότησης

Σχέδια συνταξιοδότησης προβλέπονται για υπαλλήλους εταιρειών του Συγκροτήματος με βάση σχέδιο καθορισμένων εισφορών στο οποίο συνεισφέρουν οι υπάλληλοι και η εταιρεία. Οι εισφορές της εταιρείας αναγνωρίζονται σαν έξοδο στο λογαριασμό αποτελεσμάτων στο χρόνο που πραγματοποιούνται.

### Ενοίκια εισπρακτέα

Τα ενοίκια εισπρακτέα αναγνωρίζονται σε δεδουλευμένη βάση κατά τη διάρκεια της μίσθωσης.

### Μερίσματα

Τα μερίσματα πληρωτέα αναγνωρίζονται στο συμφέρον μετόχων στο έτος που εξαγγέλλονται. Τα μερίσματα εισπρακτέα αναγνωρίζονται στο λογαριασμό αποτελεσμάτων όταν αποδειχθεί το δικαίωμα του Συγκροτήματος να εισπράξει.

### Προβλέψεις

Γίνονται προβλέψεις όταν το Συγκρότημα έχει μια παρούσα υποχρέωση ως αποτέλεσμα γεγονότων του παρελθόντος, αν υπάρχει πιθανότητα ότι θα χρειαστεί εκροή οικονομικών πόρων για εξόφληση της και μπορεί να γίνει βάσιμος υπολογισμός του ύψους της.



# PIERIDES HOLDINGS PLC

## Σημειώσεις στις ενοποιημένες οικονομικές καταστάσεις για το έτος που έληξε 31 Δεκεμβρίου 2014

### Συγκριτικά ποσά

Όπου χρειάζεται, τα συγκριτικά ποσά προσαρμόζονται για να συνάδουν με τις αλλαγές στην παρουσίαση του τρέχοντος έτους.

### 3 Κύκλος εργασιών

Ο κύκλος εργασιών αντιπροσωπεύει την αξία των τιμολογηθέντων εμπορευμάτων και υπηρεσιών που προσφέρθηκαν, μη περιλαμβανομένων του Φόρου Προστιθέμενης Αξίας και αφού αφαιρέσουμε των εμπορικών εκπτώσεων.

### 4 Ανάλυση κατά τομέα

Το αποτέλεσμα από τις εργασίες του Συγκροτήματος προκύπτουν μόνο από τη λειτουργία καταστημάτων πώλησης υλικών ηλεκτρικών εγκαταστάσεων, φωτιστικών ειδών, καταναλωτικών ειδών οικιακής και επαγγελματικής χρήσης, εργαλείων και κηπουρικών ειδών, στη Λεμεσό, Λευκωσία, Λάρνακα, Πάφο και Παραλίμνι. Οι δραστηριότητες του Συγκροτήματος διενεργούνται στα πλαίσια της Κύπρου.

Λόγω του γεγονότος ότι οι δραστηριότητες του Συγκροτήματος έχουν τον ίδιο βαθμό κινδύνου και απόδοσης καθώς επίσης και του γεγονότος ότι αυτές οι δραστηριότητες έλαβαν χώρα στην ίδια γεωγραφική περιοχή, με βάση τις πρόνοιες του Διεθνούς Λογιστικού Πρότυπου 14, το Συγκρότημα δεν θεωρεί ότι υπάρχουν ξεχωριστοί τομείς δραστηριότητας ή γεωγραφικοί τομείς για τους οποίους πρέπει να παρουσιαστούν πληροφορίες κατά τομέα.

### 5 Άλλα εισοδήματα

Τα άλλα εισοδήματα αντιπροσωπεύουν:

	<b>2014</b>	<b>2013</b>
	<b>€</b>	<b>€</b>
<u>Συγκροτήματος:</u>		
Ενοίκια	<b>114.216</b>	17.091
Διάφορα άλλα εισοδήματα	<b>24.545</b>	1.615
Κέρδος από τη διάθεση στοιχείων πάγιου ενεργητικού		
Τόκοι τραπεζών εισπρακτέοι	<b>53.187</b>	13.270
Τόκοι εισπρακτέοι από χρεώστες	--	346
	<b>32</b>	<b>1.028</b>
	<b><u>191.980</u></b>	<b><u>33.350</u></b>
<u>Εταιρείας:</u>		
Διάφορα άλλα εισοδήματα	<b>24.545</b>	1.615
Κέρδος από διάθεση επενδύσεων προς εμπόρια μη εισηγμένων στο ΧΑΚ	---	907
Κέρδος από τη διάθεση στοιχείων πάγιου ενεργητικού	<b>2.496</b>	13.270
Τόκοι εισπρακτέοι από θυγατρικές εταιρείες	---	16.654
Τόκοι εισπρακτέοι από χρεώστες	<b>32</b>	<b>1.028</b>
	<b><u>27.073</u></b>	<b><u>33.474</u></b>

# PIERIDES HOLDINGS PLC

## Σημειώσεις στις ενοποιημένες οικονομικές καταστάσεις για το έτος που έληξε 31 Δεκεμβρίου 2014

### 6 Ζημιά από εργασίες

Η ζημιά από εργασίες φαίνεται μετά τη χρέωση/(πίστωση) των πιο κάτω ποσών:

	<b>2014</b>	<b>2013</b>
	<b>€</b>	<b>€</b>
<u>Συγκροτήματος:</u>		
Αμοιβή συμβούλων	<b>28.909</b>	91.576
Κόστος προσωπικού (Σημ.7)	<b>748.020</b>	1.093.839
Αμοιβή ελεγκτών	<b>10.200</b>	10.400
Αποσβέσεις στοιχείων πάγιου ενεργητικού (Σημ.11)	<b>218.489</b>	288.529
Νομικά δικαιώματα	<b>13.217</b>	796
<u>Εταιρείας:</u>		
Αμοιβή συμβούλων	<b>28.909</b>	91.576
Κόστος προσωπικού (Σημ.7)	<b>692.915</b>	909.761
Αμοιβή ελεγκτών	<b>8.900</b>	8.900
Αποσβέσεις στοιχείων πάγιου ενεργητικού (Σημ.11)	<b>189.449</b>	245.874
Νομικά δικαιώματα	<b>13.217</b>	796

### 7 Κόστος προσωπικού

	<b>2014</b>	<b>2013</b>
	<b>€</b>	<b>€</b>
<u>Συγκροτήματος:</u>		
Μισθοί και ημερομίσθια	<b>651.688</b>	927.894
Κοινωνικές ασφαλίσσεις και άλλα ταμεία	<b>73.093</b>	136.121
Ταμείο προνοίας υπαλλήλων	<b>22.024</b>	29.824
Άλλα	<b>30.124</b>	---
	<b><u>776.929</u></b>	<b><u>1.093.839</u></b>
Αριθμός υπαλλήλων	<b><u>55</u></b>	<b><u>75</u></b>
<u>Εταιρείας:</u>		
Μισθοί και ημερομίσθια	<b>602.319</b>	844.179
Κοινωνικές ασφαλίσσεις και άλλα ταμεία	<b>67.357</b>	127.334
Ταμείο προνοίας υπαλλήλων	<b>22.024</b>	29.824
Άλλα	<b>30.124</b>	---
	<b><u>721.824</u></b>	<b><u>1.001.337</u></b>
Αριθμός υπαλλήλων	<b><u>40</u></b>	<b><u>56</u></b>

Οι Εταιρείες του Συγκροτήματος έχουν διάφορα ταμεία προνοίας, τα οποία χρηματοδοτούνται ξεχωριστά και ετοιμάζουν τις δικές τους οικονομικές καταστάσεις με τα οποία οι υπάλληλοι δικαιούνται πληρωμή ορισμένων ωφελημάτων όταν αφυπηρηθούν ή τερματίσουν πρόωρα τις υπηρεσίες τους. Αυτά είναι σχέδια καθορισμένων συνεισφορών.

## PIERIDES HOLDINGS PLC

### Σημειώσεις στις ενοποιημένες οικονομικές καταστάσεις για το έτος που έληξε 31 Δεκεμβρίου 2014

#### 8 Εξοδα χρηματοδότησης

	2014 €	2013 €
<u>Συγκροτήματος:</u>		
Τραπεζικά δάνεια και παρατραβήγματα	557.605	683.745
Τόκοι ενοικιαγοράς	2.183	15.317
Τόκοι πληρωτέοι στην Κυβέρνηση	42.976	---
Άλλοι τόκοι	2.599	---
	<u>605.363</u>	<u>699.062</u>
<u>Εταιρείας:</u>		
Τραπεζικά δάνεια και παρατραβήγματα	477.082	601.828
Τόκοι ενοικιαγοράς	2.183	15.317
Τόκοι πληρωτέοι στην Κυβέρνηση	42.976	---
Άλλοι τόκοι	2.599	---
	<u>524.840</u>	<u>617.145</u>

#### 9 Φορολογία

	2014 €	2013 €
<u>Συγκροτήματος:</u>		
Αμυντική εισφορά	2.580	385
	<u>2.580</u>	<u>385</u>
<u>Εταιρείας:</u>		
Αμυντική εισφορά	10	---
	<u>10</u>	<u>---</u>

Με βάση τη νομοθεσία που ψηφίστηκε τον Ιούλιο του 2002 από τη 1 Ιανουαρίου 2003 το εφαρμόσιμο ποσοστό εταιρικού φόρου είναι 10% για όλες τις εταιρείες του Συγκροτήματος. Επίσης το 70% των αδιανέμητων λογιστικών κερδών μετά τη φορολογία θα υπόκεινται σε αμυντική εισφορά με ποσοστό 20%. Η αμυντική εισφορά στα εμπορικά κέρδη καταργήθηκε.

#### 10 Κέρδος ανά μετοχή

	2014 €	2013 €
Ζημιά για το έτος	(1.444.196)	(978.615)
Μεσοσταθμικός αριθμός μετοχών των €0,34 σεντ	22.100.000	22.100.000
<b>Ζημιά ανά μετοχή</b>	<b>(6,53)</b>	<b>(4,43)</b>

# PIERIDES HOLDINGS PLC

## Σημειώσεις στις ενοποιημένες οικονομικές καταστάσεις για το έτος που έληξε 31 Δεκεμβρίου 2014

### 11 Πάγιο ενεργητικό

	Γη και κτίρια €	Οχήματα €	Εξοπλισμός, Μηχανήματα, και Ηλεκτρ. Υπολογιστές €	Σύνολο €
<b>Συγκροτήματος:</b>				
<b>Κόστος ή εκτίμηση</b>				
Κατά την 1 Ιανουαρίου 2014	9.970.914	654.764	1.536.136	12.161.814
Προσθήκες έτους	---	---	21.015	21.015
Εκποιήσεις	---	(45.726)	(146.368)	(192.094)
Κατά την 31 Δεκεμβρίου 2014	<u>9.970.914</u>	<u>609.038</u>	<u>1.410.783</u>	<u>11.990.735</u>
<b>Αποσβέσεις</b>				
Κατά την 1 Ιανουαρίου 2014	832.958	639.039	1.108.623	2.580.620
Επιβάρυνση για το έτος	121.181	6.366	90.942	218.489
Από εκποιήσεις	---	(40.997)	(17.904)	(58.901)
Κατά την 31 Δεκεμβρίου 2014	<u>832.958</u>	<u>639.039</u>	<u>1.181.661</u>	<u>2.740.208</u>
<b>Καθαρή λογιστική αξία</b>				
Την 31 Δεκεμβρίου 2014	<u>9.016.775</u>	<u>4.630</u>	<u>229.122</u>	<u>9.250.527</u>
Την 31 Δεκεμβρίου 2013	<u>9.137.956</u>	<u>15.725</u>	<u>427.513</u>	<u>9.581.194</u>
<p>Η γη και τα κτίρια του Συγκροτήματος είναι υποθηκευμένα προς όφελος τραπεζών για συνολικό κόστος €7.719.416 για εξασφάλιση τραπεζικών διευκολύνσεων προς εταιρείες του Συγκροτήματος.</p>				
<b>Εταιρείας:</b>				
<b>Κόστος ή εκτίμηση</b>				
Κατά την 1 Ιανουαρίου 2014	6.039.081	654.763	1.495.503	8.190.348
Προσθήκες έτους	---	---	1.015	34.032
Εκποιήσεις	---	(45.726)	---	(57.207)
Κατά την 31 Δεκεμβρίου 2014	<u>6.039.081</u>	<u>609.037</u>	<u>1.496.518</u>	<u>8.145.638</u>
<b>Αποσβέσεις</b>				
Κατά την 1 Ιανουαρίου 2014	458.2522	639.041	1.171.039	2.268.335
Επιβάρυνση για το έτος	96.141	6.366	86.942	189.449
Από εκποιήσεις	---	(40.997)	---	(40.997)
Κατά την 31 Δεκεμβρίου 2014	<u>554.396</u>	<u>604.410</u>	<u>1.257.981</u>	<u>2.416.787</u>
<b>Καθαρή λογιστική αξία</b>				
Την 31 Δεκεμβρίου 2014	<u>5.484.685</u>	<u>4.627</u>	<u>238.537</u>	<u>5.728.851</u>
Την 31 Δεκεμβρίου 2013	<u>5.652.478</u>	<u>49.722</u>	<u>431.656</u>	<u>6.133.856</u>
<p>Η γη και τα κτίρια της Εταιρείας είναι υποθηκευμένα προς όφελος τραπεζών για συνολικό κόστος €5.485.516 για εξασφάλιση τραπεζικών διευκολύνσεων της.</p>				

## PIERIDES HOLDINGS PLC

### Σημειώσεις στις ενοποιημένες οικονομικές καταστάσεις για το έτος που έληξε 31 Δεκεμβρίου 2014

#### 12 Επενδύσεις σε εξαρτημένες εταιρείες

	2014 €	2013 €
<b>Σε τιμή κόστους μείον προβλέψεις για απομείωση:</b>		
Joladex Trading Ltd	1.710	1.710
Faretrade Holdings Ltd	358.808	358.808
Pierides Holdings SRL	286.000	286.000
Pierides In-Light Creations Ltd	<u>2.200.000</u>	<u>2.200.000</u>
	<b><u>2.846.518</u></b>	<b><u>2.846.518</u></b>

Λεπτομέρειες των εξαρτημένων εταιρειών είναι ως ακολούθως:

<u>Όνομα εταιρείας</u>	<u>Χώρα σύστασης</u>	<u>Κύρια δραστηριότητα</u>	<u>Έτος ίδρυσης</u>	<u>Ποσοστό συμμετοχής</u>
Joladex Trading Ltd	Κύπρος	Διαχείριση υπεραγοράς	2001	100%
Faretrade Holdings Ltd	Κύπρος	Ιδιοκτήτρια γης	2005	100%
Pierides Holdings SRL	Ρουμανία	Επενδυτική	2009	100%
Pierides In-Light Creations Ltd	Κύπρος	Ιδιοκτήτρια γης	2011	100%

#### 13 Αποθέματα

	2014 €	2013 €
<u>Συγκροτήματος:</u>		
Προϊόντα για μεταπώληση	3.531.233	4.013.164
Καύσιμα	339	5.899
Διαμέρισμα προς πώληση	<u>110.000</u>	<u>110.000</u>
	<b><u>3.641.572</u></b>	<b><u>4.129.063</u></b>
<u>Εταιρείας:</u>		
Προϊόντα για μεταπώληση	3.531.233	3.857.180
Καύσιμα	339	5.899
Διαμέρισμα προς πώληση	<u>110.000</u>	<u>110.000</u>
	<b><u>3.641.572</u></b>	<b><u>3.973.079</u></b>

Τα αποθέματα αποτιμήθηκαν σε τιμή κόστους. Η καθαρή ρευστοποιήσιμη αξία των αποθεμάτων είναι πάνω από το κόστος.

# PIERIDES HOLDINGS PLC

## Σημειώσεις στις ενοποιημένες οικονομικές καταστάσεις για το έτος που έληξε 31 Δεκεμβρίου 2014

### 14 Χρεώστες

	2014 €	2013 €
<u>Συγκροτήματος:</u>		
Εμπορικοί χρεώστες	1.828.381	2.303.949
Άλλοι χρεώστες	964.269	842.506
Προπληρωμές	317.580	340.938
Λογαριασμός διοικητικών συμβούλων (σημ 24)	---	244.582
Φορολογία	24.823	26.232
	<u>3.135.053</u>	<u>3.758.207</u>
<u>Εταιρείας:</u>		
Εμπορικοί χρεώστες	1.792.079	2.303.908
Άλλοι χρεώστες	965.319	757.076
Προπληρωμές	291.731	290.839
Συγγενικές εταιρείες	---	290.677
Λογαριασμός διοικητικών συμβούλων (σημ 24)	---	244.582
Φορολογία	27.724	27.733
	<u>3.076.853</u>	<u>3.914.815</u>

Τα πιο πάνω ποσά είναι εισπρακτέα εντός δώδεκα μηνών από την ημερομηνία του ισολογισμού και δεν φέρουν τόκο.

### 15 Τρέχουσες υποχρεώσεις

	2014 €	2013 €
<u>Συγκροτήματος:</u>		
Τραπεζικά παρατραβήγματα	2.166.255	3.377.820
Τραπεζικά δάνεια	704.796	401.628
Χρηματοδοτήσεις και ενοικιαγορές	8.564	111.558
Εμπορικοί πιστωτές	136.960	356.199
Φόρος προστιθέμενης αξίας	33.894	187.734
Λογαριασμός συμβούλων και μετόχων	8.439	---
Προκαταβολές ενοικίων	230.783	---
Οφειλόμενα έξοδα	424.925	323.842
	<u>3.714.616</u>	<u>4.758.781</u>
<u>Εταιρείας:</u>		
Τραπεζικά παρατραβήγματα	2.166.252	3.125.351
Τραπεζικά δάνεια	480.000	473.328
Χρηματοδοτήσεις και ενοικιαγορές	8.564	13.276
Εμπορικοί πιστωτές	133.916	209.051
Φόρος προστιθέμενης αξίας	38.008	105.869
Συγγενικές εταιρείες	37.253	---
Λογαριασμός συμβούλων και μετόχων	8.439	---
Οφειλόμενα έξοδα	423.348	383.098
	<u>3.295.780</u>	<u>4.309.973</u>

# PIERIDES HOLDINGS PLC

## Σημειώσεις στις ενοποιημένες οικονομικές καταστάσεις για το έτος που έληξε 31 Δεκεμβρίου 2014

### 16 Μακροπρόθεσμες υποχρεώσεις

	2014 €	2013 €
<u>Συγκροτήματος:</u>		
Τραπεζικά δάνεια	6.446.456	5.484.695
Χρηματοδοτήσεις και ενοικιαγορές	<u>4.657</u>	<u>6.556</u>
	<u>6.451.113</u>	<u>5.491.251</u>
<u>Εταιρείας:</u>		
Τραπεζικά δάνεια	5.438.626	4.346.260
Χρηματοδοτήσεις και ενοικιαγορές	<u>4.657</u>	<u>6.556</u>
	<u>5.443.283</u>	<u>4.352.816</u>

### 17 Τραπεζικά δάνεια

	2014 €	2013 €
<u>Συγκροτήματος:</u>		
<u>Τρέχουσες δόσεις:</u>		
Δάνεια πληρωτέα σε 12 μήνες	704.796	541.700
Ενοικιαγορές πληρωτέες σε 12 μήνες	<u>8.564</u>	<u>13.276</u>
	<u>713.360</u>	<u>555.076</u>
<u>Μακροπρόθεσμες δόσεις:</u>		
Δάνεια πληρωτέα μεταξύ ενός και δύο ετών	704.796	541.711
Δάνεια πληρωτέα μεταξύ δύο και πέντε ετών	2.114.388	1.625.100
Δάνεια πληρωτέα πέραν των πέντε ετών	3.627.272	3.317.884
Ενοικιαγορές πληρωτέες μεταξύ ενός και δύο ετών	4.657	6.372
Ενοικιαγορές πληρωτέες μεταξύ τριών και πέντε ετών	---	184
	<u>6.451.113</u>	<u>5.491.251</u>
<u>Εταιρείας:</u>		
<u>Τρέχουσες δόσεις:</u>		
Δάνεια πληρωτέα σε 12 μήνες	480.000	473.328
Ενοικιαγορές πληρωτέες σε 12 μήνες	<u>8.564</u>	<u>13.276</u>
	<u>488.564</u>	<u>486.604</u>
<u>Μακροπρόθεσμες δόσεις:</u>		
Δάνεια πληρωτέα μεταξύ ενός και δύο ετών	480.000	473.328
Δάνεια πληρωτέα μεταξύ δύο και πέντε ετών	1.440.000	1.315.314
Δάνεια πληρωτέα πέραν των πέντε ετών	3.518.626	2.557.618
Ενοικιαγορές πληρωτέες μεταξύ ενός και δύο ετών	4.657	6.372
Ενοικιαγορές πληρωτέες μεταξύ τριών και πέντε ετών	---	184
	<u>5.443.283</u>	<u>4.352.816</u>

# PIERIDES HOLDINGS PLC

## Σημειώσεις στις ενοποιημένες οικονομικές καταστάσεις για το έτος που έληξε 31 Δεκεμβρίου 2014

Τα τραπεζικά δάνεια σε Ευρώ φέρουν τόκο από 4,25% μέχρι 5,5% ετησίως.

Τα τραπεζικά δάνεια και παρατραβήγματα είναι εξασφαλισμένα ως ακολούθως:

- α) Με υποθήκες για το συνολικό ποσό των €7.194.116 πάνω σε ακίνητα που ανήκουν στο Συγκρότημα.
- β) Κυμαινόμενες επιβαρύνσεις για το συνολικό ποσό των €2.044.764 πάνω στα περιουσιακά στοιχεία του Συγκροτήματος προς όφελος εμπορικών τραπεζών.
- γ) Προσωπικές αλληλέγγυες και ξεχωρισμένες εγγυήσεις απεριόριστου ποσού των συμβούλων της εταιρείας.
- δ) Εκχώρηση εισπρακτέων συμβολαίων ύψους €1.356.630 προς όφελος εμπορικής τράπεζας.
- ε) Εγγυήσεις της ιθύνουσας εταιρείας Pierides Holdings Plc ύψους €1,641,966 προς την εξαρτημένη εταιρεία Joladex Trading Ltd.
- στ) Εκχώρηση ασφαλειών πυρός και σεισμού της ιθύνουσας Pierides Holdings Plc και της εξαρτημένης εταιρείας Joladex Trading Ltd προς όφελος εμπορικής τράπεζας.
- ζ) Με ασφάλειες πυρός και σεισμού ύψους €4.456.548.

### 18 Μετοχικό κεφάλαιο

	2014 €	2013 €
Εγκεκριμένο 100.000.000 Συνήθεις μετοχές €0.34 έκαστη	<u>34.000.000</u>	<u>34.000.000</u>
Που εκδόθηκε και πληρώθηκε εξ' ολοκλήρου 22.100.000 Συνήθεις μετοχές €0.34 έκαστη Διαφορά από μετατροπή μετοχικού κεφαλαίου από ΛΚ σε ΕΥΡΩ	<u>7.514.000</u> <u>38.018</u> <u>7.552.018</u>	7.514.000 <u>38.018</u> <u>7.552.018</u>

### 19 Αποθεματικό δημόσιας έκδοσης

	2014 €	2013 €
<u>Εταιρείας:</u> Την 1 Ιανουαρίου	<u>(499.498)</u>	<u>(499.498)</u>
Την 31 Δεκεμβρίου	<u>(499.498)</u>	<u>(499.498)</u>

### 20 Αποθεματικό επανεκτίμησης

	2014 €	2013 €
<u>Εταιρείας:</u> Την 1 Ιανουαρίου	<u>555.171</u>	<u>555.171</u>
Την 31 Δεκεμβρίου	<u>555.171</u>	<u>555.171</u>



## PIERIDES HOLDINGS PLC

### Σημειώσεις στις ενοποιημένες οικονομικές καταστάσεις για το έτος που έληξε 31 Δεκεμβρίου 2014

#### 21 Λογαριασμός έκδοσης μετοχών υπέρ το άρτιο

	2014 €	2013 €
<u>Εταιρείας:</u>		
Την 1 Ιανουαρίου	<u>17.086</u>	<u>17.086</u>
Την 31 Δεκεμβρίου	<u>17.086</u>	<u>17.086</u>

#### 22 Λογαριασμός αποτελεσμάτων

	2014 €	2013 €
<u>Συγκροτήματος:</u>		
Την 1 Ιανουαρίου	(253.369)	725.246
Ζημιά για το έτος	(1.444.196)	(978.615)
Αμυντική εισφορά στη λογιζόμενη διανομή μερισμάτων	(42.262)	---
Την 31 Δεκεμβρίου	<u>(1.739.827)</u>	<u>(253.369)</u>
<u>Εταιρεία:</u>		
Την 1 Ιανουαρίου	393.575	1.236.171
Ζημιά για το έτος	(1.398.431)	(842.596)
Αμυντική εισφορά στη λογιζόμενη διανομή μερισμάτων	(42.262)	---
Την 31 Δεκεμβρίου	<u>(1.407.118)</u>	<u>393.575</u>

#### 23 Ανάλυση αλλαγών στα μετρητά και ταυτόσημα μετρητών

	Την 1 Ιαν. 2014 €	Ταμειακή ροή €	Μη ταμειακές αλλαγές €	Την 31 Δεκ. 2014 €
<u>Συγκρότημα:</u>				
Μετρητά στη τράπεζα και ταμείο	29.591	(6.064)	---	23.527
Τραπεζικά παρατραβήγματα	(3.147.946)	<u>981.691</u>	---	<u>(2.166.255)</u>
Σύνολο	<u>(3.118.355)</u>	<u>975.627</u>	---	<u>(2.142.728)</u>
<u>Εταιρεία:</u>				
Μετρητά στη τράπεζα και ταμείο	24.714	(1.786)	---	22.928
Τραπεζικά παρατραβήγματα	(3.125.351)	<u>959.099</u>	---	<u>(2.166.252)</u>
Σύνολο	<u>(3.100.637)</u>	<u>957.313</u>	---	<u>(2.143.324)</u>

## PIERIDES HOLDINGS PLC

### Σημειώσεις στις ενοποιημένες οικονομικές καταστάσεις για το έτος που έληξε 31 Δεκεμβρίου 2014

#### 24 Συναλλαγές με συγγενικά μέλη

##### α. Λογαριασμοί συμβούλων και μετόχων

	2014 €	2013 €
Γιώργος Πιερίδης	2.902	2.774
Χριστάκης Πιερίδης	2.199	253.216
Ξένια Πιερίδη	<u>(13.540)</u>	<u>(11.408)</u>
	<u>(8.439)</u>	<u>244.582</u>

##### β. Αμοιβή συμβούλων και μετόχων

	2014 €	2013 €
Χριστάκης Πιερίδης	5.309	53.268
Ξένια Πιερίδη	<u>23.600</u>	<u>38.308</u>
	<u>28.909</u>	<u>91.576</u>

##### γ. Συγγενικές εταιρείες

	2014 €	2013 €
Joladex Trading Ltd	(45.486)	282.443
Feratrade Holdings Ltd	2.183	1.996
Pierides Holdings SRL	5.000	5.000
Pierides In-Light Creations Ltd	<u>1.050</u>	<u>1.400</u>
	<u>37.253</u>	<u>290.839</u>

## PIERIDES HOLDINGS PLC

### Σημειώσεις στις ενοποιημένες οικονομικές καταστάσεις για το έτος που έληξε 31 Δεκεμβρίου 2014

#### 25 Συμμετοχή συμβούλων στο κεφάλαιο της εταιρείας

Στις 31 Δεκεμβρίου 2014 και 27 Απριλίου 2015, το συμφέρον των Διοικητικών Συμβούλων στο μετοχικό κεφάλαιο της Εταιρείας σύμφωνα με τον ορισμό του άρθρου 60(4) των περί Αξιών και Χρηματιστηρίου Αξιών Κύπρου Νόμων, έχει ως φαίνεται πιο κάτω. Στο ποσοστό αυτό περιλαμβάνεται η έμμεση συμμετοχή όπως ορίζεται από τον περί Αξιών και Χρηματιστηρίου Αξιών Κύπρου Νόμο, άρθρο 60(4).

	31 Δεκεμβρίου 2014 %	27 Απριλίου 2015 %
Γιώργος Α. Πιερίδης	0,26	0,26
Χριστάκης Πιερίδης	38,35	38,35

#### 26 Μέτοχοι που κατέχουν πέραν του 5% του κεφαλαίου

Ο πιο κάτω πίνακας παραθέτει τους μετόχους οι οποίοι, κατά την 31 Δεκεμβρίου 2014 και 27 Απριλίου 2015, και σύμφωνα με το άρθρο 60(4) των περί Αξιών και Χρηματιστηρίου Αξιών Κύπρου Νόμων, κατέχουν άμεσα και έμμεσα τουλάχιστο 5% του εκδομένου μετοχικού κεφαλαίου της Εταιρείας. Στο ποσοστό αυτό περιλαμβάνεται η έμμεση συμμετοχή όπως ορίζεται από τον περί Αξιών και Χρηματιστηρίου Αξιών Κύπρου Νόμο, άρθρο 60(4).

	31 Δεκεμβρίου 2014 %	27 Απριλίου 2015 %
Twins Properties Ltd	22,01	22,01
Ανδρέας Γ. Πιερίδης	15,52	15,52
Fulloan Financial Services Ltd	8,71	8,71
Σταυρίνα Πιερίδη	5,66	5,66
Ξένια Πιερίδη	5,66	5,66

#### 27 Σημαντικές συμβάσεις με όργανα διοίκησης

Δεν υπήρχαν οποιεσδήποτε σημαντικές συμβάσεις μεταξύ του Συγκροτήματος και των οργάνων διοίκησης.

#### 28 Κεφαλαιουχικές δεσμεύσεις

Στις 31 Δεκεμβρίου 2014 το Συγκρότημα δεν είχε οποιεσδήποτε κεφαλαιουχικές δεσμεύσεις εκτός από συμφωνίες μισθώσεων εκμετάλλευσης (Σημ.29).

# PIERIDES HOLDINGS PLC

## Σημειώσεις στις ενοποιημένες οικονομικές καταστάσεις για το έτος που έληξε 31 Δεκεμβρίου 2014

### 29 Δεσμεύσεις ενοικίων

Το Συγκρότημα έχει δεσμεύσεις που πηγάζουν από ενοικιαστήρια συμβόλαια για αποθηκευτικούς χώρους και καταστήματα.

### 30 Χρηματοοικονομικά μέσα

#### (1) Παράγοντες οικονομικού κινδύνου

Το Συγκρότημα εκτίθεται σε κίνδυνο επιτοκίου, πιστωτικό κίνδυνο, κίνδυνο ρευστότητας και συναλλαγματικό κίνδυνο που προκύπτουν από τα χρηματοοικονομικά μέσα που έχει. Η πολιτική που εφαρμόζει το Συγκρότημα στη διαχείριση των κινδύνων ώστε να τους ελέγχει εξηγείται πιο κάτω:

#### α) Κίνδυνος επιτοκίου

Τα έσοδα και ροή μετρητών από εργασίες του Συγκροτήματος είναι ουσιαστικά ανεξάρτητα από αλλαγές στα επιτόκια της αγοράς. Το Συγκρότημα δεν έχει σημαντικά στοιχεία ενεργητικού που να φέρουν τόκο και δανείζεται σε κυμαινόμενα επιτόκια. Η διεύθυνση του Συγκροτήματος παρακολουθεί τις διακυμάνσεις στα επιτόκια σε συνεχή βάση και ενεργεί ανάλογα.

#### β) Πιστωτικός κίνδυνος

Το Συγκρότημα δεν έχει σημαντικές συγκεντρώσεις πιστωτικού κινδύνου. Το Συγκρότημα εφαρμόζει διαδικασίες που να βεβαιώνουν ότι οι πωλήσεις προϊόντων γίνονται σε πελάτες με κατάλληλη ιστορία αξιοπιστίας.

#### γ) Κίνδυνος ρευστότητας

Ο κίνδυνος ρευστότητας είναι ο κίνδυνος που προκύπτει όταν η λήξη των ενεργητικών στοιχείων και υποχρεώσεων δε συμπίπτουν. Όταν οι λήξεις δε συμπίπτουν, η αποδοτικότητα μπορεί να αυξηθεί αλλά ταυτόχρονα μπορεί να αυξηθεί ο κίνδυνος ζημιών. Το Συγκρότημα εφαρμόζει διαδικασίες με σκοπό την ελαχιστοποίηση τέτοιων ζημιών.

#### δ) Συναλλαγματικός κίνδυνος

Ο συναλλαγματικός κίνδυνος είναι ο κίνδυνος της αξίας των χρηματοοικονομικών μέσων να κυμαίνεται λόγω αλλαγών στις συναλλαγματικές ισοτιμίες. Η πολιτική του Συγκροτήματος είναι να μην μπαίνει σε οποιεσδήποτε πράξεις συναλλαγματικής προστασίας.

#### (2) Δίκαιες αξίες

Οι δίκαιες αξίες των χρηματοοικονομικών στοιχείων ενεργητικού και παθητικού του Συγκροτήματος είναι περίπου οι ίδιες όπως και τα ποσά που εμφανίζονται στον ισολογισμό.

### 31 Γεγονότα μετά την περίοδο αναφοράς

α) Δεν υπήρχαν οποιαδήποτε σημαντικά γεγονότα μεταγενέστερα της κατάστασης οικονομικής θέσης τα οποία να επηρεάζουν την εικόνα των παρουσών οικονομικών καταστάσεων, πλην των όσων αναφέρονται πιο κάτω.

β) Οι παρούσες Οικονομικές Καταστάσεις έχουν εγκριθεί από το Διοικητικό Συμβούλιο του Συγκροτήματος στις 27 Απριλίου, 2015.