

24530890



30 Απριλίου 2010

ΑΝΑΚΟΙΝΩΣΗ

FAX IN	
ΑΡΧΗΜΑΤΙΣΤΗΡΙΟ ΕΞΕΛΙΞΗΣ ΚΥΚΛΟΥ	
Date	30/4/10
Time	9:25
From:	SP

Αξ. Κύριοι,

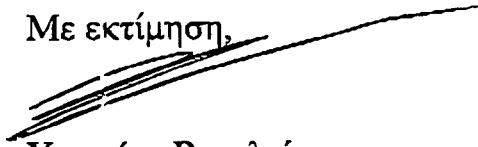
Σας πληροφορούμε ότι το Διοικητικό Συμβούλιο της G&K Exclusive Fashions Public Company Ltd συνήλθε στις 29 Απριλίου 2010 και ώρα 2.00μμ στα γραφεία της Εταιρείας στην Λάρνακα και μεταξύ άλλων αποφάσισε τα ακόλουθα:

- Ενέκρινε τις ελεγμένες ενοποιημένες οικονομικές καταστάσεις του Συγκροτήματος για το έτος που έληξε στις 31/12/2009.
- Καθόρισε την Ετήσια Γενική Συνέλευση του 2009 για την Παρασκευή 9 Ιουλίου 2010 στο εγγεγραμμένο γραφείο της Εταιρείας Μονάδα 5, Βιομηχανική Περιοχή Αραδίππου, Λάρνακα η ώρα 5.00μμ.
- Αποφάσισε να μην προτείνει μέρισμα.


Ως εκ τούτου και μέσα στα πλαίσια του άρθρου 9 του περί των Προυποθέσεων Διαφάνειας (Κινητές Αξίες προς Διαπραγμάτευση σε Ρυθμιζόμενη Αγορά) Νόμου του 2007 (Ν.190(Ι)/2007), επισυνάπτονται οι ελεγμένες ενοποιημένες οικονομικές καταστάσεις καθώς και οι ελεγμένες οικονομικές καταστάσεις της ιθύνουσας εταιρείας G&K Exclusive Fashion Public Co Ltd για το έτος που έληξε 31 Δεκεμβρίου 2009, αντίγραφα των οποίων είναι διαθέσιμα στο εγγεγραμμένο γραφείο της Εταιρείας, G&K Exclusive Fashion Public Co Ltd στη Λάρνακα.

Η Ετήσια Έκθεση θα αποσταλεί στους μετόχους μαζί με την Πρόσκληση για την Ετήσια Γενική Συνέλευση.

Με εκτίμηση,



Χριστίνα Βασιλείου
Λειτουργός Επικοινωνίας



g + k

Exclusive Fashions Public Company Limited

ετήσια έκθεση 2009

Περιεχόμενα**Έτος που έληξε στις 31 Δεκεμβρίου 2009**

	Σελίδα
Διοικητικό Συμβούλιο και Επαγγελματικοί Σύμβουλοι	2
Δήλωση των Μελών του Διοικητικού Συμβουλίου και άλλων υπευθύνων της Εταιρείας για τις οικονομικές καταστάσεις	3
Χαιρετισμός Προέδρου Διοικητικού Συμβουλίου	4
Έκθεση Διοικητικού Συμβουλίου	5 - 8
Έκθεση Ανεξάρτητων Ελεγκτών	9 - 10
Ενοποιημένη Κατάσταση Συνολικών Εσόδων	11
Ενοποιημένη Κατάσταση Οικονομικής Θέσης	12
Ενοποιημένη Κατάσταση Μεταβολών Ιδίων Κεφαλαίων	13
Ενοποιημένη Κατάσταση Ταμειακών Ροών	14
Κατάσταση Συνολικών Εσόδων Εταιρείας	15
Κατάσταση Οικονομικής Θέσης Εταιρείας	16
Κατάσταση Μεταβολών Ιδίων Κεφαλαίων Εταιρείας	17
Κατάσταση Ταμειακών Ροών Εταιρείας	18
Σημειώσεις στις Ενοποιημένες Οικονομικές Καταστάσεις	19 - 51

Διοικητικό Συμβούλιο και Επαγγελματικοί Σύμβουλοι

Έτος που έληξε στις 31 Δεκεμβρίου 2009**Διοικητικό Συμβούλιο**

Γεώργιος Θεμιστοκλέους – Εκτελεστικός Πρόεδρος

Ιάκωβος Θεμιστοκλέους – Πρώτος Εκτελεστικός Διευθυντής

Κώστας Θεμιστοκλέους – Μέλος *(Παραιτήθηκε στις 2 Νοεμβρίου 2009 από τη θέση του Οικονομικού Διευθυντή και στις 28 Ιανουαρίου 2010 παραιτήθηκε και από μέλος του Διοικητικού Συμβουλίου)*Θάνος Μιχαήλ – Μέλος *(Παραιτήθηκε στις 5 Μαΐου 2009)*

Κυριάκος Ζαχαρίου – Μέλος

Γιώργος Χαραλάμπους – Μέλος *(Παραιτήθηκε στις 5 Μαΐου 2009)*

Γιώργος Κούμας – Μέλος

ΓραμματέαςΚώστας Θεμιστοκλέους *(Παραιτήθηκε στις 28 Ιανουαρίου 2010)*Κυριάκος Ζαχαρίου *(Διορίστηκε στις 28 Ιανουαρίου 2010)***Νομικοί Σύμβουλοι**

Κωνσταντίνος Μέσσιος

Ανεξάρτητοι Ελεγκτές

KPMG Limited

Τραπεζίτες

Τράπεζα Κύπρου Δημόσια Εταιρεία Λίμιτεδ

Τράπεζα Πειραιώς (Κύπρου) Λίμιτεδ

Εγγεγραμμένο Γραφείο

Μονάδα 5,

Βιομηχανική Περιοχή Αραδίππου,

Λάρνακα

24530890

**Δήλωση των Μελών του Διοικητικού Συμβουλίου και άλλων υπεύθυνων της
Εταιρείας για τις οικονομικές καταστάσεις**

Σύμφωνα με το άρθρο 9, εδάφια (3)(γ) και (7) του περί των Προϋποθέσεων Διαφάνειας (Κινητές Αξίες προς Διαπραγματεύση σε Ρυθμιζόμενη Αγορά) Νόμο του 2007 («Νόμος»), εμείς τα μέλη του Διοικητικού Συμβουλίου και οι άλλοι υπεύθυνοι για τις οικονομικές καταστάσεις της *G&K Exclusive Fashions Public Company Limited* για το έτος που έληξε στις 31 Δεκεμβρίου 2009 επιβεβαιώνουμε ότι, εξ' όσων γνωρίζουμε:


- (α) οι ετήσιες ενοποιημένες οικονομικές καταστάσεις οι οποίες παρουσιάζονται στις σελίδες 11 μέχρι 51:
- (i) καταρτίστηκαν σύμφωνα με τα Διεθνή Πρότυπα Χρηματοοικονομικής Πληροφόρησης όπως αυτά υιοθετήθηκαν από την Ευρωπαϊκή Ένωση, και σύμφωνα με τις διατάξεις του Άρθρου 9 εδαφίου (4), του Νόμου, και
- (ii) παρέχουν αληθινή και δίκαιη εικόνα των στοιχείων του ενεργητικού και παθητικού, της οικονομικής κατάστασης και του κέρδους ή ζημιών της *G&K Exclusive Fashions Public Company Limited* και των επιχειρήσεων που περιλαμβάνονται στους ενοποιημένους λογαριασμούς ως σύνολο και
- (β) η έκθεση συμβούλων παρέχει δίκαιη ανασκόπηση των εξελίξεων και της απόδοσης της επιχείρησης καθώς και της οικονομικής κατάστασης της *G&K Exclusive Fashions Public Company Limited* και των επιχειρήσεων που περιλαμβάνουν στους ενοποιημένους λογαριασμούς ως σύνολο μαζί με περιγραφή των κυριότερων κινδύνων και αβεβαιοτήτων που αντιμετωπίζουν.

Μέλη του Διοικητικού Συμβουλίου

Εκτελεστικοί



.....
Γεώργιος Θεμιστοκλέους (Εκτελεστικός Πρόεδρος)



.....
Ιάκωβος Θεμιστοκλέους (Πρώτος Εκτελεστικός Διευθυντής)

Μη εκτελεστικοί



.....
Κυριάκος Ζαχαρίου (Μέλος)


.....
Γεώργιος Θεμιστοκλέους (Μέλος)

Υπεύθυνος για την σύνταξη των οικονομικών καταστάσεων



.....
Γεώργιος Θεμιστοκλέους

Λάρνακα, 29 Απριλίου 2010

24530890

Χαιρετισμός Προέδρου Διοικητικού Συμβουλίου**Έτος που έληξε στις 31 Δεκεμβρίου 2009**

Αγαπητοί μέτοχοι,

Με ιδιαίτερη χαρά σας καλωσορίζω εκ μέρους του Διοικητικού Συμβουλίου στη φετινή Ετήσια Γενική Συνέλευση του Συγκροτήματος μας.

Αναφορικά με τα Οικονομικά πεπραγμένα της χρονιάς που πέρασε με λίγα λόγια είναι ως εξής:

Η ζημιά από εργασίες για ολόκληρο το έτος 2009 ανήλθε στις €983.375 έναντι €2.555.180 για το 2008.

Με βάση τα πιο πάνω αποτελέσματα η ζημιά ανά μετοχή υπολογίζεται στα 17,14 σεντς έναντι 38,06 σεντς το 2008. Κατά το έτος 2009 η εταιρεία δεν πλήρωσε μέρισμα.

Αναφορικά με τις προοπτικές για το 2010 θέλω να αναφέρω ότι, λόγω της σταθεροποίησης της οικονομικής ύφεσης στην παγκόσμια αγορά και ιδιαίτερα του Ηνωμένου Βασιλείου αλλά και των προσπαθειών που γίνονται για μείωση των δαπανών, παρουσιάζονται ελαφρώς καλύτερες από τον προηγούμενο χρόνο. Αναμένεται ότι η Εταιρεία θα ελαχιστοποιήσει τις ζημιές της ή ακόμη να παρουσιάσει οριακό κέρδος.

Τελειώνοντας θα ήθελα να ευχαριστήσω θερμά την Διεύθυνση και το προσωπικό για το αποδοτικό έργο τους και την αφοσίωση τους στην εταιρεία, τους συνεργάτες μας για την πολύτιμη βοήθεια τους και την προτίμηση τους στο Συγκρότημα μας καθώς επίσης και τους προμηθευτές μας.

Ιδιαίτερες ευχαριστίες εκφράζω προς τους συναδέλφους μου στο Διοικητικό Συμβούλιο για την δημιουργική συνεργασία και συνεισφορά τους στην πρόοδο των εργασιών του Συγκροτήματος, τους Ελεγκτές και Νομικούς Συμβούλους για την βοήθεια και συμβουλευτικές υπηρεσίες τους.

Τέλος ευχαριστούμε όλους εσάς, τους Μετόχους μας, για την σταθερή υποστήριξη και την εμπιστοσύνη που μας περιβάλλετε.

Με εκτίμηση



Γεώργιος Θεμιστοκλέους
Πρόεδρος Διοικητικού Συμβουλίου

Έκθεση Διοικητικού Συμβουλίου

Έτος που έληξε στις 31 Δεκεμβρίου 2009

Το Διοικητικό Συμβούλιο υποβάλλει στα μέλη την έκθεσή του μαζί με τις ελεγμένες ενοποιημένες οικονομικές καταστάσεις του Συγκροτήματος της G&K Exclusive Fashions Public Company Limited (το "Συγκρότημα") για το έτος που έληξε στις 31 Δεκεμβρίου 2009.

Κύριες Δραστηριότητες

Το Συγκρότημα συνέχισε κατά το έτος 2009 να διεξάγει την παραγωγή και την εμπορία ειδών ένδυσης. Το Συγκρότημα ασχολήθηκε αποκλειστικά με τις εξαγωγές ενδυμάτων σε χώρες της Ευρώπης εφαρμόζοντας την πολιτική της ολοκληρωμένης και άμεσης ποιοτικής εξυπηρέτησης των πελατών του, αναλαμβάνοντας το σχεδιασμό ενδυμάτων, την παραγγελία της πρώτης ύλης, τον έλεγχο της πρώτης ύλης, την παραγωγή προϊόντων σε αποκλειστικούς κατασκευαστές, τον έλεγχο, την αποστολή, την εκτελώνιση, αποθήκευση και παράδοση του τελικού προϊόντος στον πελάτη.

Σύσταση Συγκροτήματος

Η ιθύνουσα Εταιρεία G&K Exclusive Fashions Limited ιδρύθηκε στις 3 Νοεμβρίου 1963 βάσει του Περί Εταιρειών Νόμου Κεφ. 113, ως ιδιωτική εταιρεία περιορισμένης ευθύνης, με αριθμό εγγραφής HE1180 και με έδρα την Λάρνακα. Η Εταιρεία μετατράπηκε σε Δημόσια στις 28 Ιουνίου 2000. Στις 10 Δεκεμβρίου 2004 και σύμφωνα με τους κανονισμούς του Χρηματιστηρίου Αξιών Κύπρου η Εταιρεία προχώρησε στην αλλαγή του ονόματος της από G&K Exclusive Fashions Limited σε G&K Exclusive Fashions Public Company Limited.

Στις 7 Ιουνίου 2001, η Εταιρεία συμφώνησε να εξαγοράσει το 100% του κεφαλαίου της ASA Exclusive Limited και της εταιρείας Fashion Pages UK Limited και την ίδια μέρα μεταβιβάστηκε το 51%. Την 1^η Ιανουαρίου 2002 η εταιρεία αύξησε το ποσοστό συμμετοχής στο κεφάλαιο της ASA Exclusive Limited από 51% σε 56%. Στις 8 Οκτωβρίου 2003 η Εταιρεία απέκτησε επιπρόσθετο ποσοστό στο μετοχικό κεφάλαιο της εξαρτημένης εταιρείας ASA Exclusive Limited. Με την εξαγορά αυτή το συνολικό ποσοστό συμμετοχής στο μετοχικό κεφάλαιο της εξαρτημένης εταιρείας ανήλθε στο 81% κατά το έτος που έληξε στις 31 Δεκεμβρίου 2006. Με βάση τη νέα συμφωνία που υπογράφηκε στις 3 Μαΐου 2004 μεταξύ της Λαϊκής Κυπριακής Τράπεζας Δημόσιας Εταιρείας Λίμιτεδ και της G&K Exclusive Fashions Public Company Limited στις 7 Ιουνίου 2006 η Εταιρεία θα αποκτούσε το υπόλοιπο 19% της ASA Exclusive Limited. Τελικά κατά το έτος 2007 η G&K Exclusive Fashions Public Company Limited εξαγόρασε και το υπόλοιπο 19% της ASA Exclusive Limited από την Λαϊκή Κυπριακή Τράπεζα Δημόσια Εταιρεία Λίμιτεδ έναντι του ποσού των €392.978.

Στις 2 Μαρτίου 2001 η ιθύνουσα Εταιρεία G&K Exclusive Fashions Public Company Limited δημιούργησε τη Helium Design Co (UK) Limited η οποία εδρεύει στην Αγγλία και οι κύριες δραστηριότητές της είναι ο σχεδιασμός και μάρκετινγκ ειδών ένδυσης και στην οποία η Ιθύνουσα Εταιρεία κατείχε το 60% της Helium Design CO (UK) Limited. Κατά την 1^η Ιανουαρίου 2007 η ιθύνουσα Εταιρεία αύξησε το ποσοστό της στην Helium Design Co (UK) Limited στο 75% από την δωρεάν παραχώρηση του 15% του μεριδίου του κυρίου Robert Paul Hely. Επίσης στις 4 Ιουνίου 2009, η G&K Exclusive Fashions Public Company Limited αύξησε το ποσοστό της στην Helium Design Co (UK) Limited από 75% σε 87,5% από την παραχώρηση του 12,5% του μεριδίου της κυρίας Amanda Sellers, έναντι του ποσού των €14.304. Τέλος η Εταιρεία εξαγόρασε στις 10 Δεκεμβρίου 2009 και το υπόλοιπο 12,5% της Helium Design Co (UK) Limited από την παραχώρηση του μεριδίου της κυρίας Stephanie Bennett, έναντι του ποσού των €14.239. Με την εξαγορά αυτή το συνολικό ποσοστό συμμετοχής της ιθύνουσας εταιρείας στο μετοχικό κεφάλαιο της εξαρτημένης εταιρείας ανέρχεται στο 100% κατά το έτος που έληξε 31 Δεκεμβρίου 2009.

Την 1^η Ιουλίου 2006, βάσει σχετικών συμφωνιών, η G&K Exclusive Fashions Public Company Limited εξαγόρασε το 50% της S.C. Promoda SA η οποία εδρεύει στη Ρουμανία και η κύρια δραστηριότητά της είναι η παραγωγή ειδών ένδυσης. Στις 25 Μαΐου 2009 η G&K Exclusive Fashions Public Company Limited αποφάσισε με βάση τα υφιστάμενα δεδομένα ότι δεν κατέχει

Έκθεση Διοικητικού Συμβουλίου

Έτος που έληξε στις 31 Δεκεμβρίου 2009

Κατά το έτος 2007 δημιουργήθηκε στην Αίγυπτο η εταιρεία Fashion Creation For Ready Made Garments Manufacturing Limited από το συγκρότημα της G&K Exclusive Fashions Public Company Limited και ο σκοπός της νέας εταιρείας είναι η παραγωγή ειδών ένδυσης. Η ιδρυθείς εταιρεία στην Αίγυπτο κατέχεται 100% από την ASA Exclusive Limited, η οποία ASA Exclusive Limited κατέχεται 100% από την G&K Exclusive Fashions Public Company Limited.

Οικονομικά αποτελέσματα

Τα αποτελέσματα του Συγκροτήματος παρουσιάζονται στην ενοποιημένη κατάσταση συνολικών εσόδων στη σελίδα 11. Η ζημιά του Συγκροτήματος για το έτος πριν την αφαίρεση της φορολογίας ανέρχεται σε €980.651 (2008: €2.627.237). Η καθαρή ζημιά που αναλογεί στους μετόχους της μητρικής εταιρείας για το έτος ανέρχεται σε €1.148.253 (2008: €2.549.450) το οποίο οι Διοικητικοί Σύμβουλοι προτείνουν όπως μεταφερθεί στο αποθεματικό προσόδου.

Εξέταση των εξελίξεων, της θέσης και των επιδόσεων των δραστηριοτήτων

Οι αγορές της ένδυσης φιλελευθεροποιήθηκαν με αποτέλεσμα οι Ευρωπαϊκές αγορές να υποστούν μείωση στις τιμές ένδυσης.

Κυριότεροι κίνδυνοι και αβεβαιότητες

Οι κυριότεροι κίνδυνοι και αβεβαιότητες επικεντρώνονται στον πιστωτικό κίνδυνο καθώς και στον κίνδυνο ρευστότητας.

Προβλεπόμενη εξέλιξη

Για ελαχιστοποίηση των κινδύνων το Συγκρότημα λαμβάνει τα δέοντα μέτρα και αισιοδοξεί ότι παρά τον έντονο ανταγωνισμό οι αρνητικές εξελίξεις για το 2010 θα συγκρατηθούν.

Μέρισμα

Το Διοικητικό Συμβούλιο της Εταιρείας δεν προτείνει την πληρωμή μερίσματος για το έτος 2009.

Κώδικας Εταιρικής Διακυβέρνησης

Σύμφωνα με τις παραγράφους (α) μέχρι (ια) του Άρθρου 5 της Οδηγίας ΟΔ190-2007-04 (Περιεχόμενο της Ετήσιας Οικονομικής Έκθεσης) που εκδόθηκε σύμφωνα με τον περί των Προϋποθέσεων Διαφάνειας Νόμο (Κινητές Αξίες προς Διαπραγμάτευση σε Ρυθμιζόμενη Αγορά, Ν.190 (I)/2007) όπως εκδόθηκε από την Επιτροπή Κεφαλαιαγοράς Κύπρου, το Διοικητικό Συμβούλιο αναφέρει τα ακόλουθα:

Παρ. (α) (β) (γ): Το Διοικητικό Συμβούλιο αποφάσισε όπως δεν εφαρμόσει τον Κώδικα Εταιρικής Διακυβέρνησης για το έτος 2009.

Ο κύριος λόγος της μη υιοθέτησης του Κώδικα Εταιρικής Διακυβέρνησης είναι ότι το κόστος πιθανής εφαρμογής των προνοιών του, θα ήταν δυσανάλογο με τα προσδοκώμενα οφέλη από την εφαρμογή του.

Παρ. (δ): Το Διοικητικό Συμβούλιο μεριμνά μέσω επαρκών διαδικασιών εσωτερικού ελέγχου και διαχείρισης κινδύνου για τη σύνταξη, ετοιμασία και κατάρτιση της περιοδικής πληροφόρησης η οποία απαιτείται για εισηγμένες εταιρείες.

Παρ. (ε): *Μέτοχοι που κατέχουν πέραν του 5% του κεφαλαίου της Εταιρείας*

Στις 31 Δεκεμβρίου 2009 και στις 31 Μαρτίου 2010 (30 ημέρες πριν από την ημερομηνία της ειδοποίησης για σύγκληση της Ετήσιας Γενικής Συνέλευσης), τα ποσοστά των μετόχων που κατείχαν κατά κυριότητα πέραν του 5% τουλάχιστο της ονομαστικής αξίας του εκδομένου μετοχικού κεφαλαίου της εταιρείας σύμφωνα με το άρθρο 60 (4) των Περί Αξιών και Χρηματιστηρίου Αξιών Κύπρου Νόμων και Κανονισμών ήταν ως ακολούθως:

Έκθεση Διοικητικού Συμβουλίου

Έτος που έληξε στις 31 Δεκεμβρίου 2009

Αγορά ιδίων μετοχών

Κατά τη διάρκεια του έτους 2009 το Διοικητικό Συμβούλιο της Εταιρείας δεν έχει προβεί σε αγορά ιδίων μετοχών.

Ο συνολικός αριθμός μετοχών που αγοράστηκαν τα προηγούμενα έτη είναι 130.364 και το συνολικό κόστος τους ανήλθε στις €76.932 ο οποίος παρέμεινε ο ίδιος κατά το έτος που έληξε στις 31 Δεκεμβρίου 2009.

Διοικητικό Συμβούλιο

Τα μέλη του Διοικητικού Συμβουλίου κατά την ημερομηνία της έκθεσης παρουσιάζονται στη σελίδα 2.

Οι αλλαγές στην κατανομή των αρμοδιοτήτων του Διοικητικού Συμβουλίου αναφέρονται στη σελίδα 2.

Συμμετοχή Συμβούλων στο Κεφάλαιο της Εταιρείας

Τα ποσοστά στο κεφάλαιο της Εταιρείας που κατέχουν κατά κυριότητα άμεσα ή έμμεσα τα μέλη του Διοικητικού Συμβουλίου, η σύζυγος και τα ανήλικα τέκνα τους σύμφωνα με το άρθρο 60(4) των Πρωτ Αξιών και Χρηματιστηρίου Αξιών Κύπρου Νόμων και Κανονισμών στις 31 Δεκεμβρίου 2009 και στις 31 Μαρτίου 2010 (30 ημέρες πριν από την ημερομηνία της ειδοποίησης για σύγκληση της Ετήσιας Γενικής Συνέλευσης) ήταν ως ακολούθως:

	31/03/2010	31/12/2009
	%	%
Γεώργιος Θεμιστοκλέους*	68,10	68,10
Ιάκωβος Θεμιστοκλέους	3,62	3,62

Η πιο πάνω κατάσταση περιλαμβάνει τόσο την άμεση όσο και την έμμεση συμμετοχή τους όπως προκύπτει από συγγενικά τους πρόσωπα ή / και εταιρείες που ελέγχουν πέραν του 5% του μετοχικού τους κεφαλαίου.

* Η συμμετοχή του κ. Γεώργιου Θεμιστοκλέους προκύπτει από την άμεση συμμετοχή του ίδιου με 20,27% και από την έμμεση συμμετοχή του μέσω της άμεσης συμμετοχής των πιο κάτω συνδεδεμένων προσώπων:

- από 218.715 μετοχές που κατέχει η σύζυγος του κ. Νίτσα Θεμιστοκλέους (3,27%).
- από 242.709 μετοχές που κατέχει ο υιός του κ. Ιάκωβος Θεμιστοκλέους (3,62%).
- από 1.463.919 μετοχές που κατέχει ο υιός του κ. Κώστας Θεμιστοκλέους (21,86%).
- Από 1.277.786 μετοχές που κατέχει η γυναίκα του Ιάκωβου Θεμιστοκλέους κ. Κλειώ Θεμιστοκλέους (19,08%).

Γεγονότα μετά την περίοδο αναφοράς

Τα γεγονότα που έλαβαν χώρα κατά την περίοδο από το τέλος της περιόδου αναφοράς μέχρι και την ημερομηνία έγκρισης των ενοποιημένων οικονομικών καταστάσεων παρουσιάζονται στη σημείωση 34.

Ανεξάρτητοι ελεγκτές

Οι ανεξάρτητοι ελεγκτές του Συγκροτήματος κ.κ. KPMG Limited εκδήλωσαν επιθυμία να εξακολουθήσουν να προσφέρουν τις υπηρεσίες τους. Ψήφισμα που να εξουσιοδοτεί το Διοικητικό Συμβούλιο να καθορίσει την αμοιβή τους θα κατατεθεί στην Ετήσια Γενική Συνέλευση.

Με Εντολή του Διοικητικού Συμβουλίου

Γραμμή

Λάρνακα, 29 Απριλίου 2010

Έκθεση Διοικητικού Συμβουλίου**Έτος που έληξε στις 31 Δεκεμβρίου 2009***Παρ. (ε): Μέτοχοι που κατέχουν πέραν του 5% του κεφαλαίου της Εταιρείας (συνέχεια)*

	31/03/2010	31/12/2009
	%	%
Γεώργιος Θεμιστοκλέους*	68,10	68,10
Κώστας Θεμιστοκλέους	21,86	21,86
Κλειώ Θεμιστοκλέους**	19,08	19,08
Όμιλος Λαϊκής Τράπεζας	5,22	5,66

Η πιο πάνω κατάσταση περιλαμβάνει τόσο την άμεση όσο και την έμμεση συμμετοχή τους όπως προκύπτει από συγγενικά τους πρόσωπα ή / και εταιρείες που ελέγχουν πέραν του 5% του μετοχικού τους κεφαλαίου.

* Η συμμετοχή του κ. Γεώργιου Θεμιστοκλέους προκύπτει από την άμεση συμμετοχή του ίδιου με 20,27% και από την έμμεση συμμετοχή του μέσω της άμεσης συμμετοχής των πιο κάτω συνδεδεμένων προσώπων:

- από 218.715 μετοχές που κατέχει η σύζυγος του κ. Νίτσα Θεμιστοκλέους (3,27%).
- από 242.709 μετοχές που κατέχει ο υιός του κ. Ιάκωβος Θεμιστοκλέους (3,62%).
- από 1.463.919 μετοχές που κατέχει ο υιός του κ. Κώστας Θεμιστοκλέους (21,86%).
- Από 1.277.786 μετοχές που κατέχει η γυναίκα του Ιάκωβου Θεμιστοκλέους κ. Κλειώ Θεμιστοκλέους (19,08%).

** Η συμμετοχή της κ. Κλειώς Θεμιστοκλέους προκύπτει από την άμεση συμμετοχή της ίδιας με 18,20% και από την έμμεση συμμετοχή της μέσω της άμεσης συμμετοχής των πιο κάτω συνδεδεμένων προσώπων:

- από 29.538 μετοχές που κατέχει η θυγατέρα της Νικολέττα Θεμιστοκλέους (0,44%).
- από 29.538 μετοχές που κατέχει ο υιός της Μάριος Θεμιστοκλέους (0,44%).

Παρ. (στ) (ζ): Κατά την διάρκεια του έτους δεν υπήρξε καμία διαφοροποίηση στην κεφαλαιουχική δομή της ιδύνουσας Εταιρείας. Όλες οι μετοχές εξακολουθούν να έχουν τα ίδια δικαιώματα.

Παρ. (θ): Το Διοικητικό Συμβούλιο της Εταιρείας τηρουμένων των προνοιών που παρέχει το Ιδρυτικό και Καταστατικό Έγγραφο της Εταιρείας και οποιονδήποτε περιορισμών που δύναται να επιβάλλονται από οποιαδήποτε σχετική νομοθεσία αλλά και κατόπιν έγκρισης των μετόχων της Εταιρείας, δύναται να προβεί σε έκδοση ή επαναγορά μετοχών της Εταιρείας. Στο παρόν στάδιο, το Διοικητικό Συμβούλιο της Εταιρείας δεν προτίθεται να προβεί σε τέτοιες ενέργειες.

Παρ. (ι): Η Εταιρεία έχει συσταθεί με βάση τον περί Εταιρειών Νόμο Κεφ. 113 της Κύπρου. Ο περί Εταιρειών Νόμος Κεφ. 113 και το Ιδρυτικό και Καταστατικό Έγγραφο της Εταιρείας καθορίζουν τη διαδικασία σύγκλησης και διεξαγωγής της Ετήσιας Γενικής Συνέλευσης των μετόχων.

Μετοχικό Κεφάλαιο

Κατά τη διάρκεια του έτους δεν υπήρξε καμία διαφοροποίηση στην κεφαλαιουχική δομή της ιδύνουσας Εταιρείας.

Υποκαταστήματα

Κατά τη διάρκεια του έτους το Συγκρότημα δεν λειτούργησε οποιαδήποτε υποκαταστήματα.

Έκθεση Διοικητικού Συμβουλίου**Έτος που έληξε στις 31 Δεκεμβρίου 2009****Αγορά ιδίων μετοχών**

Κατά τη διάρκεια του έτους 2009 το Διοικητικό Συμβούλιο της Εταιρείας δεν έχει προβεί σε αγορά ιδίων μετοχών.

Ο συνολικός αριθμός μετοχών που αγοράστηκαν τα προηγούμενα έτη είναι 130.364 και το συνολικό κόστος τους ανήλθε στις €76.932 ο οποίος παρέμεινε ο ίδιος κατά το έτος που έληξε στις 31 Δεκεμβρίου 2009.

Διοικητικό Συμβούλιο

Τα μέλη του Διοικητικού Συμβουλίου κατά την ημερομηνία της έκθεσης παρουσιάζονται στη σελίδα 2.

Οι αλλαγές στην κατανομή των αρμοδιοτήτων του Διοικητικού Συμβουλίου αναφέρονται στη σελίδα 2.

Συμμετοχή Συμβούλων στο Κεφάλαιο της Εταιρείας

Τα ποσοστά στο κεφάλαιο της Εταιρείας που κατέχουν κατά κυριότητα άμεσα ή έμμεσα τα μέλη του Διοικητικού Συμβουλίου, η σύζυγος και τα ανήλικα τέκνα τους σύμφωνα με το άρθρο 60(4) των Πεδί Αξιών και Χρηματιστηρίου Αξιών Κύπρου Νόμον και Κανονισμών στις 31 Δεκεμβρίου 2009 και στις 31 Μαρτίου 2010 (30 ημέρες πριν από την ημερομηνία της ειδοποίησης για σύγκληση της Ετήσιας Γενικής Συνέλευσης) ήταν ως ακολούθως:

	31/03/2010	31/12/2009
	%	%
Γεώργιος Θεμιστοκλέους*	68,10	68,10
Ιάκωβος Θεμιστοκλέους	3,62	3,62

Η πιο πάνω κατάσταση περιλαμβάνει τόσο την άμεση όσο και την έμμεση συμμετοχή τους όπως προκύπτει από συγγενικά τους πρόσωπα ή / και εταιρείες που ελέγχουν πέραν του 5% του μετοχικού τους κεφαλαίου.

* Η συμμετοχή του κ. Γεώργιου Θεμιστοκλέους προκύπτει από την άμεση συμμετοχή του ίδιου με 20,27% και από την έμμεση συμμετοχή του μέσω της άμεσης συμμετοχής των πιο κάτω συνδεδεμένων προσώπων:

- απ΄ 218.715 μετοχές που κατέχει η σύζυγος του κ. Νίτσα Θεμιστοκλέους (3,27%).
- απ΄ 242.709 μετοχές που κατέχει ο υιός του κ. Ιάκωβος Θεμιστοκλέους (3,62%).
- απ΄ 1.463.919 μετοχές που κατέχει ο υιός του κ. Κώστας Θεμιστοκλέους (21,86%).
- Από 1.277.786 μετοχές που κατέχει η γυναίκα του Ιάκωβου Θεμιστοκλέους κ. Κλειώ Θεμιστοκλέους (19,08%).

Γεγονότα μετά την περίοδο αναφοράς

Τα γεγονότα που έλαβαν χώρα κατά την περίοδο από το τέλος της περιόδου αναφοράς μέχρι και την ημερομηνία έγκρισης των ενοποιημένων οικονομικών καταστάσεων παρουσιάζονται στη σημείωση 34.

Ανεξάρτητοι ελεγκτές

Οι ανεξάρτητοι ελεγκτές του Συγκροτήματος κ.κ. KPMG Limited εκδήλωσαν επιθυμία να εξακολουθήσουν να προσφέρουν τις υπηρεσίες τους. Ψήφισμα που να εξουσιοδοτεί το Διοικητικό Συμβούλιο να καθορίσει την αμοιβή τους θα κατατεθεί στην Ετήσια Γενική Συνέλευση.

Με Εντολή του Διοικητικού Συμβουλίου

Γραμμάτιο


Λάρνακα, 29 Απριλίου 2010

Έκθεση Ανεξάρτητων Ελεγκτών**Προς τα μέλη της G & K Exclusive Fashions Public Company Limited****Έκθεση επί των Ενοποιημένων και Ξεχωριστών Οικονομικών Καταστάσεων της Εταιρείας**

Έχουμε ελέγξει τις συνημμένες ενοποιημένες οικονομικές καταστάσεις της **G&K Exclusive Fashions Public Company Limited** (η «Εταιρεία») και των θυγατρικών της (το «Συγκρότημα») και τις ξεχωριστές οικονομικές καταστάσεις της Εταιρείας, οι οποίες αποτελούνται από την ενοποιημένη κατάσταση οικονομικής θέσης του Συγκροτήματος και την ξεχωριστή κατάσταση οικονομικής θέσης της Εταιρείας στις 31 Δεκεμβρίου 2009, και τις ενοποιημένες και ξεχωριστές καταστάσεις συνολικών εσόδων, μεταβολών ιδίων κεφαλαίων και ταμειακών ροών της χρήσεως που έληξε την ημερομηνία αυτή, καθώς και περίληψη σημαντικών λογιστικών πολιτικών και λοιπές επεξηγηματικές σημειώσεις.

Ευθύνη του Διοικητικού Συμβουλίου για τις Ενοποιημένες και Ξεχωριστές Οικονομικές Καταστάσεις της Εταιρείας

Το Διοικητικό Συμβούλιο είναι υπεύθυνο για την κατάρτιση ενοποιημένων και ξεχωριστών οικονομικών καταστάσεων της Εταιρείας που να δίνουν αληθινή και δίκαιη εικόνα σύμφωνα με τα Διεθνή Πρότυπα Χρηματοοικονομικής Αναφοράς όπως αυτά υιοθετήθηκαν από την Ευρωπαϊκή Ένωση (ΕΕ) και τις απαιτήσεις του περί Εταιρειών Νόμου της Κύπρου, Κεφ. 113. Η ευθύνη αυτή περιλαμβάνει: σχεδιασμό, εφαρμογή και τήρηση εσωτερικών δικλίδων σχετικών με την κατάρτιση και τη δίκαιη παρουσίαση ενοποιημένων και ξεχωριστών οικονομικών καταστάσεων απαλλαγμένων από ουσιώδες σφάλμα, είτε οφείλεται σε απάτη είτε σε λάθος, επιλογή και εφαρμογή κατάλληλων λογιστικών πολιτικών και υπολογισμό λογιστικών εκτιμήσεων που είναι λογικές για τις περιστάσεις.

Ευθύνη του Ελεγκτή

Η δική μας ευθύνη είναι να εκφράσουμε γνώμη επί αυτών των ενοποιημένων και ξεχωριστών οικονομικών καταστάσεων της Εταιρείας με βάση τον έλεγχο μας. Διενεργήσαμε τον έλεγχό μας σύμφωνα με τα Διεθνή Πρότυπα Ελέγχου. Τα Πρότυπα αυτά απαιτούν να συμμορφωνόμαστε με κανόνες: δεοντολογίας καθώς και να σχεδιάζουμε και διενεργούμε τον έλεγχο με σκοπό την απόκτηση λελογισμένης διασφάλισης για το εάν οι ενοποιημένες και ξεχωριστές οικονομικές καταστάσεις είναι απαλλαγμένες από ουσιώδες σφάλμα.

Ένας έλεγχος περιλαμβάνει τη διενέργεια διαδικασιών για την απόκτηση ελεγκτικών τεκμηρίων σχετικά με τα ποσά και τις γνωστοποιήσεις στις ενοποιημένες και ξεχωριστές οικονομικές καταστάσεις. Οι επιλεγόμενες διαδικασίες βασίζονται στη κρίση του ελεγκτή, περιλαμβανομένης της εκτίμησης των κινδύνων ουσιώδους σφάλματος των ενοποιημένων και ξεχωριστών οικονομικών καταστάσεων, είτε οφείλεται σε απάτη είτε σε λάθος. Κατά τη διενέργεια αυτών των εκτιμήσεων κινδύνων, ο ελεγκτής εξετάζει τις εσωτερικές δικλίδες που σχετίζονται με την κατάρτιση ενοποιημένων και ξεχωριστών οικονομικών καταστάσεων της οντότητας που δίνουν αληθινή και δίκαιη εικόνα με σκοπό το σχεδιασμό ελεγκτικών διαδικασιών κατάλληλων για τις περιστάσεις, αλλά όχι με σκοπό την έκφραση γνώμης επί της αποτελεσματικότητας των εσωτερικών δικλίδων της οντότητας. Ο έλεγχος περιλαμβάνει επίσης την αξιολόγηση της καταλληλότητας των λογιστικών πολιτικών που χρησιμοποιήθηκαν και του λελογισμένου των λογιστικών εκτιμήσεων που έγιναν από το Διοικητικό Συμβούλιο, καθώς και την αξιολόγηση της συνολικής παρουσίας των ενοποιημένων και ξεχωριστών οικονομικών καταστάσεων.

Πιστεύουμε ότι τα ελεγκτικά τεκμήρια που έχουμε αποκτήσει είναι επαρκή και κατάλληλα για να παράσχουν βάση για την ελεγκτική μας γνώμη.

Βάση για Γνώμη με Επιφύλαξη

Η αξία της επένδυσης στην εταιρεία S.C. Promoda S.A. για το έτος που έληξε στις 31 Δεκεμβρίου 2009 συμπεριλήφθηκε στις ενοποιημένες οικονομικές καταστάσεις με βάση την υπάρχουσα συμφωνία η οποία μας έχει παραχωρηθεί από το Διοικητικό Συμβούλιο της Εταιρείας, όπως επεξηγείται και στην σημείωση 2.

Έκθεση Ανεξάρτητων Ελεγκτών**Προς τα μέλη της G & K Exclusive Fashions Public Company Limited****Γνώμη με Επιφύλαξη**

Κατά τη γνώμη μας, εκτός από τις συνέπειες τυχόν αναπροσαρμογών που θα μπορούσαν να καταστούν αναγκαίες αν μπορούσαμε να ικανοποιηθούμε ως προς το ποσό της αξίας της επένδυσης στην εταιρεία S.C. Promoda S.A, οι ενοποιημένες και ξεχωριστές οικονομικές καταστάσεις της Εταιρείας δίνουν αληθινή και δίκαιη εικόνα της οικονομικής θέσης της G & K Exclusive Fashions Public Company Limited και των θυγατρικών αυτής στις 31 Δεκεμβρίου 2009, και της χρηματοοικονομικής τους επίδοσης και των ταμειακών ροών τους για την χρήση που έληξε την ημερομηνία αυτή σύμφωνα με τα Διεθνή Πρότυπα Χρηματοοικονομικής Αναφοράς όπως αυτά υιοθετήθηκαν από την ΕΕ και τις απαιτήσεις του περί Εταιρειών Νόμου της Κύπρου, Κεφ. 113.

Έκθεση επί Άλλων Νομικών και Κανονιστικών Απαιτήσεων

Σύμφωνα με τις απαιτήσεις του περί Εταιρειών Νόμου, Κεφ. 113, αναφέρουμε τα πιο κάτω:

- Έχουμε πάρει όλες τις πληροφορίες και εξηγήσεις που θεωρήσαμε αναγκαίες για σκοπούς του ελέγχου μας, εκτός του ότι η έκταση της εργασίας μας περιορίστηκε από το θέμα που αναφέρεται στην παράγραφο της Βάσης για Γνώμη με Επιφύλαξη.
- Κατά τη γνώμη μας, έχουν τηρηθεί από την Εταιρεία κατάλληλα λογιστικά βιβλία.
- Οι ενοποιημένες και ξεχωριστές οικονομικές καταστάσεις της Εταιρείας συμφωνούν με τα λογιστικά βιβλία.
- Κατά τη γνώμη μας και από όσα καλύτερα έχουμε πληροφορηθεί και σύμφωνα με τις εξηγήσεις που μας δόθηκαν, οι ενοποιημένες και ξεχωριστές οικονομικές καταστάσεις παρέχουν τις απαιτούμενες από τον περί Εταιρειών Νόμο, Κεφ. 113, πληροφορίες με τον απαιτούμενο τρόπο, εκτός από την περίπτωση της αξίας της επένδυσης στην εταιρεία S.C. Promoda S.A. που αναφέρεται στην παράγραφο της Βάσης για Γνώμη με Επιφύλαξη.
- Κατά τη γνώμη μας, οι πληροφορίες που δίνονται στην έκθεση του Διοικητικού Συμβουλίου στις σελίδες 5 μέχρι 8 συνάδουν με τις ενοποιημένες και ξεχωριστές οικονομικές καταστάσεις.

Σύμφωνα με τις απαιτήσεις της Οδηγίας ΟΔ190-2007-04 της Επιτροπής Κεφαλαιαγοράς Κύπρου, αναφέρουμε ότι έχει γίνει δήλωση εταιρικής διακυβέρνησης για τις πληροφορίες που αφορούν τις παραγράφους (α), (β), (γ), (στ) και (ζ) του άρθρου 5 της εν λόγω Οδηγίας, και αποτελεί ειδικό τμήμα της έκθεσης του Διοικητικού Συμβουλίου.

Άλλο Θέμα

Αυτή η έκθεση, περιλαμβανομένης και της γνώμης, ετοιμάστηκε για τα μέλη της Εταιρείας ως σώμα και μόνο σύμφωνα με το Άρθρο 156 του περί Εταιρειών Νόμου, Κεφ. 113 και για κανένα άλλο σκοπό. Δίνοντας αυτή τη γνώμη δεν αποδεχόμαστε ή αναλαμβάνουμε ευθύνη για οποιοδήποτε άλλο σκοπό ή προς οποιοδήποτε άλλο πρόσωπο στη γνώση του οποίου αυτή η έκθεση δυνατόν να περιέλθει.

KPMG Limited

Εγκεκριμένοι Λογιστές

Λάρνακα, 29 Απριλίου 2010

Ενοποιημένη Κατάσταση Συνολικών Εσόδων
Έτος που έληξε στις 31 Δεκεμβρίου 2009

	Σημ.	2009 €	2008 €
Κύκλος εργασιών	4	4.242.898	6.926.064
Κόστος πωλήσεων		<u>(3.712.389)</u>	<u>(6.098.682)</u>
Μεικτό κέρδος		530.509	827.382
Άλλα λειτουργικά εισοδήματα	5	62.758	32.640
Έξοδα διανομής		(244.397)	(713.494)
Έξοδα διοίκησης		<u>(1.098.398)</u>	<u>(2.333.231)</u>
Ζημιά από εργασίες πριν τα έξοδα χρηματοδότησης		<u>(749.528)</u>	<u>(2.186.703)</u>
Έσοδα χρηματοδότησης	6	4.924	87.412
Έξοδα χρηματοδότησης	7	<u>(238.771)</u>	<u>(455.889)</u>
Καθαρά έξοδα χρηματοδότησης		<u>(233.847)</u>	<u>(368.477)</u>
Ζημιά από εργασίες μετά τα έξοδα χρηματοδότησης		<u>(983.375)</u>	<u>(2.555.180)</u>
Άλλα εισοδήματα/ (ζημιές)	8	<u>2.724</u>	<u>(72.057)</u>
Ζημιά πριν τη φορολογία	9	<u>(980.651)</u>	<u>(2.627.237)</u>
Φορολογία	10	<u>(28.365)</u>	<u>2.303</u>
Ζημιά για το έτος		<u>(1.009.016)</u>	<u>(2.624.934)</u>
Που αναλογεί στους:			
Μετόχους της μητρικής εταιρείας		(1.148.253)	(2.549.450)
Συμφέρον μειονότητας		139.237	(75.484)
Ζημιά για το έτος		<u>(1.009.016)</u>	<u>(2.624.934)</u>
Ζημιά ανά μετοχή (σεντ)	11	<u>(17,14)</u>	<u>(38,06)</u>

Οι σημειώσεις στις σελίδες 19 μέχρι 51 αποτελούν αναπόσπαστο μέρος των ενοποιημένων οικονομικών καταστάσεων.

Ενοποιημένη Κατάσταση Οικονομικής Θέσης
Έτος που έληξε στις 31 Δεκεμβρίου 2009

ΕΝΕΡΓΗΤΙΚΟ	Σημ.	2009 €	2008 €
Ακίνητα, εγκαταστάσεις και εξοπλισμός	12	2.223.825	3.613.131
Υπεραξία	13	716.380	496.605
Επενδύσεις διαθέσιμες προς πώληση	14	1.050.288	22.910
Σύνολο μη κυκλοφορούντος ενεργητικού		3.990.493	4.132.646
Αποθέματα	15	1.268.121	2.045.160
Εμπορικοί και άλλοι χρεώστες	16	800.509	1.644.564
Επιστρεπτέα φορολογία	17	34.567	34.443
Μετρητά στις τράπεζες και στο ταμείο	25	8.154	17.111
Σύνολο κυκλοφορούντος ενεργητικού		2.111.351	3.741.278
Σύνολο ενεργητικού		6.101.844	7.873.924
ΙΔΙΑ ΚΕΦΑΛΑΙΑ			
Μετοχικό κεφάλαιο	18	4.554.601	4.554.601
Αποθεματικά	19	(2.048.688)	(1.294.611)
Ίδια κεφάλαια που αναλογούν στους μετόχους της εταιρείας		2.505.913	3.259.990
Συμφέρον μειονότητας	20	-	214.363
Σύνολο κεφαλαίων μετόχων και συμφέροντος μειονότητας		2.505.913	3.474.353
ΥΠΟΧΡΕΩΣΕΙΣ			
Αναβαλλόμενη φορολογία	21	214.829	218.869
Σύνολο μη τρεχουσών υποχρεώσεων		214.829	218.869
Τραπεζικά πιστοληπτικά μέσα	25	1.663.460	1.841.562
Βραχυπρόθεσμα δάνεια	22	251.108	91.813
Οφειλόμενη φορολογία	17	51.585	21.600
Εμπορικοί και άλλοι πιστωτές	23	1.414.949	2.225.727
Σύνολο τρεχουσών υποχρεώσεων		3.381.102	4.180.702
Σύνολο υποχρεώσεων		3.595.931	4.399.571
Σύνολο ιδίων κεφαλαίων, συμφέροντος μειονότητας και υποχρεώσεων		6.101.844	7.873.924

Οι οικονομικές καταστάσεις εγκρίθηκαν από το Διοικητικό Συμβούλιο στις 29 Απριλίου 2010.

Ε.Π.Π.

Εκτελεστικός Πρόεδρος

[Signature]
Πρόεδρος

Οι σημειώσεις στις σελίδες 19 μέχρι 51 αποτελούν αναπόσπαστο μέρος των ενοποιημένων οικονομικών καταστάσεων.

Ενοποιημένη Κατάσταση Μεταβολών Ιδίων Κεφαλαίων

Έτος που έληξε στις 31 Δεκεμβρίου 2009

	Μετοχικό Κεφάλαιο	Αποθεματικό Προσόδου	Διαφορά από μετατροπή μετοχικού κεφαλαίου σε ευρώ	Αποθεματικά Επανεκτίμησης	Αγορά ιδίων κεφαλαίων	Αποθεματικό υπέρ το άρτιο	Σύνολο
	€	€	€	€	€	€	€
Υπόλοιπο 1 Ιανουαρίου όπως έχει προηγουμένως δημοσιευθεί	4.554.601	(2.081.318)	23.044	733.488	(76.932)	107.107	3.259.990
Καθαρή ζημιά για το έτος	-	(1.148.253)	-	-	-	-	(1.148.253)
Συναλλαγματική διαφορά κατά την ενοποίηση	-	(100.279)	-	-	-	-	(100.279)
Επανεκτίμηση γης και κτιρίων	-	-	-	-	-	-	-
Επανεκτίμηση επενδύσεων προς πώληση	-	-	-	494.487	-	-	494.487
Μέρισμα που πληρώθηκε	-	(32)	-	-	-	-	(32)
Υπόλοιπο 31 Δεκεμβρίου 2009	4.554.601	(3.329.882)	23.044	1.227.975	(76.932)	107.107	2.505.913

Οι σημειώσεις στις σελίδες 19 μέχρι 51 αποτελούν αναπόσπαστο μέρος των ενοποιημένων οικονομικών καταστάσεων.

24530890

Ενοποιημένη Κατάσταση Ταμειακών Ροών**Έτος που έληξε στις 31 Δεκεμβρίου 2009**

	Σημ.	2009 €	2008 €
Ταμειακή ροή από εργασίες			
Ζημιά πριν τη φορολογία		(980.651)	(2.627.237)
Αναπροσαρμογές για:			
Αποσβέσεις		129.116	196.876
Μερίσματα που εισπράχθηκαν		(1.497)	(2.037)
Αύξηση/(Μείωση) αξίας επενδύσεων διαθέσιμων προς πώληση		(1.027.378)	26.120
Συναλλαγματικό κέρδος		(164.031)	(250.252)
Τόκοι που εισπράχθηκαν		-	(6)
Τόκοι που πληρώθηκαν		159.473	183.286
Ροή μετρητών σε εργασίες πριν τις αλλαγές στο κεφάλαιο κίνησης		(1.884.968)	(2.473.250)
Μείωση στα αποθέματα		777.039	960.042
Μείωση στους εμπορικούς και άλλους χρεώστες		844.055	1.408.220
Μείωση στους εμπορικούς και άλλους πιστωτές		(810.778)	(3.926)
Εκροή μετρητών σε εργασίες		(1.074.652)	(108.914)
Φορολογία που πληρώθηκε		(2.420)	-
Καθαρή εκροή μετρητών σε εργασίες		(1.077.072)	(108.914)
Επενδυτικές δραστηριότητες			
Αγορά εξοπλισμού		(2.304)	(15.789)
Διάθεση ακινήτων και μηχανημάτων		1.262.634	-
Μέρισμα που εισπράχθηκε		1.497	2.037
Τόκοι που εισπράχθηκαν		-	6
Καθαρή εισροή/(εκροή) μετρητών από/(για) επενδυτικές δραστηριότητες		1.261.827	(13.746)
Χρηματοδοτικές δραστηριότητες			
Μέρισμα που πληρώθηκε		(32)	-
Αύξηση/(Μείωση) βραχυπρόθεσμων δανείων		159.295	(65.412)
Τόκοι που πληρώθηκαν		(159.473)	(183.286)
Καθαρή εκροή μετρητών για χρηματοδοτικές δραστηριότητες		(210)	(248.698)
Καθαρή αύξηση/(μείωση) σε μετρητά και αντίστοιχα μετρητών		184.545	(371.358)
Μετρητά και αντίστοιχα μετρητών στην αρχή του έτους		(1.839.851)	(1.468.493)
Μετρητά και αντίστοιχα μετρητών στο τέλος του έτους	25	(1.655.306)	(1.839.851)

Οι σημειώσεις στις σελίδες 19 μέχρι 51 αποτελούν αναπόσπαστο μέρος των ενοποιημένων οικονομικών καταστάσεων.

Κατάσταση Συνολικών Εσόδων Εταιρείας

Έτος που έληξε στις 31 Δεκεμβρίου 2009

	Σημ.	2009 €	2008 €
Κύκλος εργασιών	4	4.358.616	6.517.610
Κόστος πωλήσεων		<u>(4.285.143)</u>	<u>(6.252.757)</u>
Μεικτό κέρδος		73.473	264.853
Άλλα λειτουργικά εισοδήματα	5	(259.274)	60.253
Έξοδα διανομής		(196.193)	(439.254)
Έξοδα διοίκησης		<u>(490.243)</u>	<u>(1.281.004)</u>
Ζημιά από εργασίες πριν τα έξοδα χρηματοδότησης		<u>(872.237)</u>	<u>(1.395.152)</u>
Έσοδα χρηματοδότησης	6	4.924	87.406
Έξοδα χρηματοδότησης	7	<u>(236.687)</u>	<u>(455.201)</u>
Καθαρά έξοδα χρηματοδότησης		<u>(231.763)</u>	<u>(367.795)</u>
Ζημιά από εργασίες μετά τα έξοδα χρηματοδότησης		(1.104.000)	(1.762.947)
Άλλα εισοδήματα/ (ζημιές)	8	<u>2.724</u>	<u>(26.119)</u>
Ζημιά πριν τη φορολογία	9	<u>(1.101.276)</u>	<u>(1.789.066)</u>
Φορολογία	10	<u>(28.365)</u>	<u>2.303</u>
Ζημιά για το έτος		<u>(1.129.641)</u>	<u>(1.786.763)</u>
Που αναλογεί στους:			
Μετόχους της μητρικής εταιρείας		<u>(1.129.641)</u>	<u>(1.786.763)</u>
Ζημιά για το έτος		<u>(1.129.641)</u>	<u>(1.786.763)</u>
Ζημιά ανά μετοχή (σεντ)	11	<u>(16,87)</u>	<u>(26,68)</u>

Οι σημειώσεις στις σελίδες 19 μέχρι 51 αποτελούν αναπόσπαστο μέρος των ενοποιημένων οικονομικών καταστάσεων.


Κατάσταση Οικονομικής Θέσης Εταιρείας**Έτος που έληξε στις 31 Δεκεμβρίου 2009**

ΕΝΕΡΓΗΤΙΚΟ	Σημ.	2009 €	2008 €
Ακίνητα, εγκαταστάσεις και εξοπλισμός	12	2.149.186	2.275.367
Επενδύσεις σε εξαρτημένες εταιρείες	27	922.517	876.003
Επενδύσεις διαθέσιμες προς πώληση	14	25.638	22.910
Σύνολο μη κυκλοφορούντος ενεργητικού		3.097.341	3.174.280
Αποθέματα	15	888.434	1.542.883
Ποσά οφειλόμενα από εξαρτημένες εταιρείες	28	2.306.827	2.475.720
Εμπορικοί και άλλοι χρεώστες	16	708.185	895.493
Επιστρεπτέα φορολογία	17	32.487	32.487
Μετρητά στις τράπεζες και στο ταμείο	25	631	2.565
Σύνολο κυκλοφορούντος ενεργητικού		3.936.564	4.949.148
Σύνολο ενεργητικού		7.033.905	8.123.428
ΙΔΙΑ ΚΕΦΑΛΑΙΑ			
Μετοχικό κεφάλαιο	18	4.554.601	4.554.601
Αποθεματικά	19	(1.018.770)	110.903
Ίδια κεφάλαια που αναλογούν στους μετόχους της εταιρείας		3.535.831	4.665.504
ΥΠΟΧΡΕΩΣΕΙΣ			
Αναβαλλόμενη φορολογία	21	214.829	218.869
Σύνολο μη τρεχουσών υποχρεώσεων		214.829	218.869
Τραπεζικά παρατραβήγματα	25	1.663.460	1.841.562
Βραχυπρόθεσμα δάνεια	22	251.108	91.813
Οφειλόμενη φορολογία	17	51.585	21.600
Εμπορικοί και άλλοι πιστωτές	23	1.317.092	1.284.080
Σύνολο τρεχουσών υποχρεώσεων		3.283.245	3.239.055
Σύνολο υποχρεώσεων		3.498.074	3.457.924
Σύνολο ιδίων κεφαλαίων, συμφέροντος μειονότητας και υποχρεώσεων		7.033.905	8.123.428

Οι οικονομικές καταστάσεις εγκρίθηκαν από το Διοικητικό Συμβούλιο στις 29 Απριλίου 2010.



Εκτελεστικός Πρόεδρος



24530890

Κατάσταση Μεταβολών Ιδίων Κεφαλαίων Εταιρείας**Έτος που έληξε στις 31 Δεκεμβρίου 2009**

	Μετοχικό Κεφάλαιο	Αποθεματικό Προσόδου	Διαφορά από μετατροπή μετοχικού κεφαλαίου σε ευρώ	Αποθεματικά Επανεκτίμησης	Αγορά ιδίων κεφαλαίων	Αποθεματικό υπέρ το άρτιο	Σύνολο
	€	€	€	€	€	€	€
Υπόλοιπο 1 Ιανουαρίου όπως έχει προηγουμένως δημοσιευθεί	4.554.601	(675.804)	23.044	733.488	(76.932)	107.107	4.665.504
Καθαρή ζημιά για το έτος	-	(1.129.641)	-	-	-	-	(1.129.641)
Επανεκτίμηση γης και κτιρίων	-	-	-	-	-	-	-
Μέρισμα που πληρώθηκε	-	(32)	-	-	-	-	(32)
Υπόλοιπο 31 Δεκεμβρίου 2009	4.554.601	(1.805.477)	23.044	733.488	(76.932)	107.107	3.535.831

Οι σημειώσεις στις σελίδες 19 μέχρι 51 αποτελούν αναπόσπαστο μέρος των ενοποιημένων οικονομικών καταστάσεων.

Κατάσταση Ταμειακών Ροών Εταιρείας

Έτος που έληξε στις 31 Δεκεμβρίου 2009

	Σημ.	2009 €	2008 €
Ταμειακή ροή από εργασίες			
Ζημιά πριν τη φορολογία		(1.101.276)	(1.789.066)
Αναπροσαρμογές για:			
Αποσβέσεις		128.485	118.360
Μερίσματα που εισπράχθηκαν		(1.497)	(2.037)
Ανάκτηση αξίας επενδύσεων διαθέσιμων προς πώληση		(2.728)	26.120
Τόκοι που πληρώθηκαν		159.473	110.105
Ροή μετρητών σε εργασίες πριν τις αλλαγές στο κεφάλαιο κίνησης		<u>(817.543)</u>	<u>(1.536.518)</u>
Μείωση/(Αύξηση) στις οφειλές από εξαρτημένες εταιρείες		168.893	(1.263.920)
Μείωση στα αποθέματα		654.449	1.462.319
Μείωση στους εμπορικούς και άλλους χρεώστες		187.308	1.269.734
Αύξηση/(Μείωση) στους εμπορικούς και άλλους πιστωτές		<u>33.012</u>	<u>(76.047)</u>
Εισροή/(εκροή) μετρητών από/(σε) εργασίες		<u>226.119</u>	<u>(144.432)</u>
Φορολογία που πληρώθηκε		<u>(2.420)</u>	<u>-</u>
Καθαρή εισροή/(εκροή) μετρητών από/(σε) εργασίες		<u>223.699</u>	<u>(144.432)</u>
Επενδυτικές δραστηριότητες			
Αγορα εξοπλισμού		(2.304)	(15.789)
Μέρισμα που εισπράχθηκε		1.497	2.037
Αύξηση επενδύσεων σε εξαρτημένες εταιρείες		<u>(46.514)</u>	<u>-</u>
Καθαρή εκροή μετρητών για επενδυτικές δραστηριότητες		<u>(47.321)</u>	<u>(13.752)</u>
Χρηματοδοτικές δραστηριότητες			
Μέρισμα που πληρώθηκε		(32)	-
Αύξηση/(Μείωση) βραχυπρόθεσμων δανείων		159.295	(65.411)
Τόκοι που πληρώθηκαν		<u>(159.473)</u>	<u>(110.105)</u>
Καθαρή εκροή μετρητών για χρηματοδοτικές δραστηριότητες		<u>(210)</u>	<u>(175.516)</u>
Καθαρή αύξηση/(μείωση) σε μετρητά και αντίστοιχα μετρητών		<u>176.168</u>	<u>(333.700)</u>
Μετρητά και αντίστοιχα μετρητών στην αρχή του έτους		<u>(1.838.997)</u>	<u>(1.505.297)</u>
Μετρητά και αντίστοιχα μετρητών στο τέλος του έτους	25	<u>(1.662.829)</u>	<u>(1.838.997)</u>

Οι σημειώσεις στις σελίδες 19 μέχρι 51 αποτελούν αναπόσπαστο μέρος των ενοποιημένων οικονομικών καταστάσεων.

24530890

Σημειώσεις στις Ενοποιημένες Οικονομικές Καταστάσεις

Έτος που έληξε στις 31 Δεκεμβρίου 2009

1. ΚΥΡΙΕΣ ΔΡΑΣΤΗΡΙΟΤΗΤΕΣ ΚΑΙ ΣΥΣΤΑΣΗ ΕΤΑΙΡΕΙΑΣ

Το Συγκρότημα συνέχισε κατά το έτος 2009 να διεξάγει την εμπορία ειδών ένδυσης. Το συγκρότημα ασχολήθηκε αποκλειστικά με τις εξαγωγές ενδυμάτων σε χώρες της Ευρώπης εφαρμόζοντας την πολιτική της ολοκληρωμένης και άμεσης ποιοτικής εξυπηρέτησης των πελατών του, αναλαμβάνοντας το σχεδιασμό ενδυμάτων, την παραγγελία της πρώτης ύλης, τον έλεγχο της πρώτης ύλης, την ανάθεση της παραγωγής προϊόντων σε αποκλειστικούς κατασκευαστές, τον έλεγχο, την αποστολή, την εκτελώνιση, αποθήκευση και παράδοση του τελικού προϊόντος στον πελάτη.

Η Εταιρεία G&K Exclusive Fashions Limited συστάθηκε στις 3 Νοεμβρίου 1963 βάσει του Περί Εταιρειών Νόμου Κεφ. 113, ως ιδιωτική εταιρεία περιορισμένης ευθύνης, με αριθμό εγγραφής HE1180 και με έδρα την Λάρνακα. Η Εταιρεία μετατράπηκε σε Δημόσια στις 28 Ιουνίου 2000.

Στις 22 Οκτωβρίου 2004 μετά από έκτακτη Γενική Συνέλευση, το Διοικητικό Συμβούλιο της εταιρείας εξουσιοδοτήθηκε όπως προβεί σε όλες τις απαραίτητες ενέργειες για την τροποποίηση του ονόματος της Εταιρείας από G&K Exclusive Fashions Limited σε G&K Exclusive Fashions Public Company Limited. Η αλλαγή αυτή ισχύει από τις 10 Δεκεμβρίου 2004.

Το εγγεγραμμένο γραφείο της Εταιρείας βρίσκεται στην Βιομηχανική Περιοχή Αραδίππου, Μονάδα 5, Λάρνακα.

2. ΒΑΣΗ ΕΤΟΙΜΑΣΙΑΣ

Δήλωση συμμόρφωσης

Οι ενοποιημένες οικονομικές καταστάσεις του Συγκροτήματος για το έτος που έληξε στις 31 Δεκεμβρίου 2009 έχουν ετοιμαστεί σύμφωνα με τα Διεθνή Πρότυπα Χρηματοοικονομικής Αναφοράς (ΔΠΧΑ) όπως αυτά υιοθετήθηκαν από την Ευρωπαϊκή Ένωση (ΕΕ). Οι ενοποιημένες οικονομικές καταστάσεις συνάδουν και με τα δύο αυτά πλαίσια πληροφόρησης επειδή κατά το χρόνο της ετοιμασίας τους όλα τα εφαρμόσιμα ΔΠΧΑ που εκδόθηκαν από το ΣΔΛΠ έχουν υιοθετηθεί από την ΕΕ μέσω της διαδικασίας υιοθέτησης που καθορίστηκε από την Ευρωπαϊκή Επιτροπή. Επιπρόσθετα, οι ενοποιημένες οικονομικές καταστάσεις έχουν ετοιμαστεί σύμφωνα με τις απαιτήσεις του περί Εταιρειών Νόμου, Κεφ.113, της Κύπρου και των περί αξιών και Χρηματιστηρίου Αξιών Κύπρου Νόμων και Κανονισμών.

Περιορισμός στην έκταση του ελέγχου

Κατά την ημερομηνία έγκρισης των ενοποιημένων οικονομικών καταστάσεων του Συγκροτήματος η αξία της επένδυσης στην S.C. Promoda S.A. συμπεριλήφθηκε με βάση την συμφωνία που παρουσιάστηκε από το Διοικητικό Συμβούλιο.

Για το λόγο ότι από το έτος 2008 το Συγκρότημα της G & K Exclusive Fashions Public Company Ltd έπαψε να έχει τον έλεγχο της εταιρείας S.C. Promoda S.A. αποφάσισε όπως η εταιρεία S.C. Promoda S.A. διασπαστεί στους δύο μετόχους της με βάση τη συμφωνία που έγινε μεταξύ των δύο μερών στις 25 Μαΐου 2009. Σύμφωνα με την υπάρχουσα συμφωνία η G & K Exclusive Fashions Public Company Ltd υποχρεούται όπως πληρώσει όλα τα ποσά που οφείλει η S.C. Promoda S.A. προς τις φορολογικές αρχές της Ρουμανίας, με αντάλλαγμα να πάρει στην ιδιοκτησία της το ένα από τα δύο κτίρια που ανήκουν στην εταιρεία S.C. Promoda S.A. Επίσης η συμφωνία προνοεί ότι το ελάχιστο ποσό που θα εισπράξει η G & K Exclusive Fashions Public Company Ltd εάν πωλήσει το κτίριο, σύν ορισμένα ενοίκια από την ενοικίαση του υπο αναφορά κτιρίου, μείον οποιουσδήποτε φόρους και επιβαρύνσεις θα πληρωθούν, δεν θα είναι λιγότερο από STG 900.000 με μέγιστο διάστημα εισπραξίας του ποσού τρία χρόνια από την ημερομηνία υπογραφής της συμφωνίας. Η συμφωνία δεσμεύει το δεύτερο μέρος όπως αποζημιώσει την G & K Exclusive Fashions Public Company Ltd με το 50% της αξίας του δεύτερου κτιρίου όταν αυτό πωληθεί, εάν η αξία του μεριδίου της G & K Exclusive Fashions Public Company Ltd είναι λιγότερη από STG 900.000.

Σημειώσεις στις Ενοποιημένες Οικονομικές Καταστάσεις**Έτος που έληξε στις 31 Δεκεμβρίου 2009****2. ΒΑΣΗ ΕΤΟΙΜΑΣΙΑΣ (συνέχεια)**

Το Διοικητικό Συμβούλιο έγκρινε ορθό να εγκρίνει τα αποτελέσματα του Συγκροτήματος συμπεριλαμβάνοντας την αξία της επένδυσης στην S.C. Promoda S.A. ως έχει η συμφωνία.

Βάση παρουσίασης

Οι οικονομικές καταστάσεις ετοιμάστηκαν με βάση την αρχή του ιστορικού κόστους, όπως έχει τροποποιηθεί με την επανεκτίμηση ορισμένων στοιχείων πάγιου ενεργητικού και εκφράζονται σε Ευρώ.

Υιοθέτηση νέων και αναθεωρημένων Διεθνών Προτύπων Χρηματοοικονομικής Αναφοράς

Κατά τη χρήση 2009 η Εταιρεία και το Συγκρότημα υιοθέτησαν όλα τα νέα και αναθεωρημένα Διεθνή Πρότυπα Χρηματοοικονομικής Αναφοράς (ΔΠΧΑ) τα οποία σχετίζονται με τις εργασίες τους και είναι εφαρμόσιμα για λογιστικές χρήσεις που αρχίζουν την 1 Ιανουαρίου 2009. Η υιοθέτηση αυτή δεν είχε επιφέρει σημαντικές αλλαγές στις λογιστικές πολιτικές της Εταιρείας και του Συγκροτήματος, με εξαίρεση του πιο κάτω:

- Διεθνές Λογιστικό Πρότυπο (ΔΛΠ) 1 «Παρουσίαση οικονομικών καταστάσεων» (αναθεωρημένο). Ως αποτέλεσμα της υιοθέτησης αυτού του αναθεωρημένου προτύπου, η Εταιρεία παρουσιάζει στην κατάσταση μεταβολών ιδίων κεφαλαίων όλες τις αλλαγές που προκύπτουν από συναλλαγές με τους μετόχους, ενώ όλες οι αλλαγές στα ίδια κεφάλαια που προκύπτουν από συναλλαγές με μη μετόχους της Εταιρείας παρουσιάζονται στην κατάσταση συνολικών εισοδημάτων. Η παρουσίαση των συγκριτικών πληροφοριών έχει αναπροσαρμοστεί προς συμμόρφωση με το αναθεωρημένο πρότυπο. Η αλλαγή επηρέασε μόνο την παρουσίαση των οικονομικών καταστάσεων.

Κατά την ημερομηνία έγκρισης αυτών των οικονομικών καταστάσεων τα πιο κάτω πρότυπα χρηματοοικονομικής αναφοράς είχαν εκδοθεί από το Συμβούλιο Διεθνών Λογιστικών Προτύπων αλλά δεν είχαν τεθεί ακόμα σε εφαρμογή:

(i) Πρότυπα και Διερμηνείες που υιοθετήθηκαν από την ΕΕ

- ΔΠΧΑ1: 'Πρώτη εφαρμογή των ΔΠΧΑ' και ΔΛΠ 27: 'Ενοποιημένες και Ξεχωριστές Οικονομικές Καταστάσεις' (Τροποποιήσεις) στο 'Κόστος επένδυσης σε θυγατρική εταιρεία, σε Κοινοπραξία ή σε Συνδεδεμένη εταιρεία' (εφαρμόζονται για ετήσιες περιόδους που ξεκινούν την ή μετά την 1 Ιουλίου 2009).
- Αναθεωρημένο ΔΠΧΑ 3, 'Συνενώσεις Επιχειρήσεων', και Τροποποιημένο ΔΛΠ 27, 'Ενοποιημένες και Ιδιαίτερες Οικονομικές Καταστάσεις' (ισχύει από 1 Ιουλίου 2009).
- ΔΛΠ 27 (Αναθεώρηση 2008), Ενοποιημένες και Ξεχωριστές Οικονομικές Καταστάσεις (ισχύει από 1 Ιουλίου 2009).
- Τροποποίηση στο ΔΛΠ 39, 'Διαθέσιμα Αντισταθμισμένα Στοιχεία' (ισχύει από 1 Ιουλίου 2009).
- ΕΔΠΧΑ 17 "Διανομές μη χρηματικών περιουσιακών στοιχείων στους ιδιοκτήτες" (ισχύει από 1 Ιουλίου 2009).
- Βελτιώσεις στα ΔΠΧΑ 2008 - Τροποποιήσεις στο ΔΠΧΑ5: 'Μη κυκλοφορούντα περιουσιακά στοιχεία που κατέχονται προς πώληση και εργασίες που διακόπτονται' (ισχύει από 1 Ιουλίου 2009)
- Τροποποιήσεις στο ΔΛΠ32: 'Ταξινόμηση έκδοσης δικαιωμάτων' (ισχύει από 1 Φεβρουαρίου 2010)

Σημειώσεις στις Ενοποιημένες Οικονομικές Καταστάσεις**Έτος που έληξε στις 31 Δεκεμβρίου 2009****2. ΒΑΣΗ ΕΤΟΙΜΑΣΙΑΣ (συνέχεια)****(ii) Προτύπα και Διερμηνείες που δεν υιοθετήθηκαν από την ΕΕ**

- ΔΠΧΑ1 (Αναθεωρημένο): Πρώτη Εφαρμογή των ΔΠΧΑ' (εφαρμόζεται για ετήσιες περιόδους που ξεκινούν την ή μετά την 1 Ιανουαρίου 2009).
- Βελτιώσεις στα ΔΠΧΑ (ισχύει από 1 Ιουλίου 2009 ή 1 Ιανουαρίου 2010).
- Τροποποιήσεις στο ΔΠΧΑ 1 Επιπρόσθετες εξαιρέσεις σε αυτούς που υιοθετούν για πρώτη φορά ΔΠΧΑ (ισχύει από 1 Ιανουαρίου 2010).
- Τροποποιήσεις στο ΔΠΧΑ 2 Συναλλαγές Συγκροτήματος που αφορούν Παροχές που Εξαρτώνται από την Αξία των Μετοχών διακανονιζόμενες με μετρητά' (ισχύει από 1 Ιανουαρίου 2010).
- ΔΠΧΑ 9: Χρηματοοικονομικά Μέσα' (ισχύει από 1 Ιανουαρίου 2013).
- ΔΛΠ 24 (Αναθεώρηση) Τνωστοποιήσεις συνδεδεμένων μερών' (ισχύει από 1 Ιανουαρίου 2011).
- ΕΔΔΠΧΑ 14 - Προπληρωμές σε μία Ελάχιστη Κεφαλαιακή Υποχρέωση (εφαρμόζεται για ετήσιες περιόδους που ξεκινούν την ή μετά την 1 Ιανουαρίου 2010).
- ΕΔΔΠΧΑ 19: 'Απάλειψη Χρηματοοικονομικών Υποχρεώσεων με Μετοχικούς Τίτλους' (εφαρμόζεται για ετήσιες περιόδους που ξεκινούν την ή μετά την 1 Ιουλίου 2010).

Το Διοικητικό Συμβούλιο αναμένει πως η υιοθέτηση αυτών των Προτύπων και Διερμηνειών σε μελλοντικές χρήσεις δεν θα έχει σημαντική επίδραση στις οικονομικές καταστάσεις της Εταιρείας και του Συγκροτήματος εκτός από την εφαρμογή του Αναθεωρημένου ΔΛΠ1: 'Παρουσίαση Οικονομικών Καταστάσεων' που αναμένεται να έχει σημαντική επίδραση στην παρουσίαση των οικονομικών καταστάσεων.

3. ΣΗΜΑΝΤΙΚΕΣ ΛΟΓΙΣΤΙΚΕΣ ΠΟΛΙΤΙΚΕΣ

Οι κυριότερες λογιστικές αρχές που εφαρμόστηκαν με συνέπεια αναφορικά με στοιχεία που κρίνονται σημαντικά ή ουσιώδη για τα αποτελέσματα του έτους ή για την παρουσίαση των ενοποιημένων και ξεχωριστών οικονομικών καταστάσεων της Εταιρείας αναφέρονται πικ κάτω και συμφωνούν με τις λογιστικές αρχές του προηγούμενου έτους.

Βάση ενοποίησης**Θυγατρικές εταιρείες**

Οι θυγατρικές εταιρείες είναι οντότητες ελεγχόμενες από την Εταιρεία. Έλεγχος υπάρχει όταν η Εταιρεία έχει την δυνατότητα, άμεσα ή έμμεσα, να ελέγχει τις οικονομικές και λειτουργικές πρακτικές μιας οντότητας. Στην αξιολόγηση του ελέγχου, λαμβάνονται υπ' όψη ενδεχόμενα δικαιώματα ψήφου τα οποία είναι επί του παρόντος εξασκήσιμα ή μετατρέψιμα. Οι οικονομικές καταστάσεις των θυγατρικών εταιρειών συμπεριλαμβάνονται στις ενοποιημένες οικονομικές καταστάσεις από την ημερομηνία που ο έλεγχος τους μεταβιβάζεται στο Συγκρότημα και παύουν να ενοποιούνται από την ημερομηνία που διακόπτεται ο έλεγχος.

Συναλλαγές που απαλείφονται στην ενοποίηση

Υπόλοιπα λογαριασμών μεταξύ των εταιρειών του Συγκροτήματος και οποιαδήποτε μη πραγματοποιηθέντα κέρδη και ζημιές ή έσοδα και έξοδα που προκύπτουν από συναλλαγές μεταξύ των εταιρειών του Συγκροτήματος απαλείφονται κατά την ετοιμασία των ενοποιημένων οικονομικών καταστάσεων. Μη πραγματοποιηθέντα κέρδη που προκύπτουν από συναλλαγές με συνδεδεμένες εταιρείες απαλείφονται μέχρι το βαθμό του συμφέροντος του Συγκροτήματος στην οντότητα. Οι μη πραγματοποιηθείσες ζημιές απαλείφονται επίσης, αλλά μόνο στο βαθμό που δεν υπάρχει ένδειξη για απομείωση.

Σημειώσεις στις Ενοποιημένες Οικονομικές Καταστάσεις**Έτος που έληξε στις 31 Δεκεμβρίου 2009****2. ΒΑΣΗ ΕΤΟΙΜΑΣΙΑΣ (συνέχεια)****(ii) Προτύπα και Διερμηνείες που δεν υιοθετήθηκαν από την ΕΕ**

- ΔΠΧΑ1 (Αναθεωρημένο): Πρώτη Εφαρμογή των ΔΠΧΑ' (εφαρμόζεται για ετήσιες περιόδους που ξεκινούν την ή μετά την 1 Ιανουαρίου 2009).
- Βελτιώσεις στα ΔΠΧΑ (ισχύει από 1 Ιουλίου 2009 ή 1 Ιανουαρίου 2010).
- Τροποποιήσεις στο ΔΠΧΑ 1 Επιπρόσθετες εξαιρέσεις σε αυτούς που υιοθετούν για πρώτη φορά ΔΠΧΑ (ισχύει από 1 Ιανουαρίου 2010).
- Τροποποιήσεις στο ΔΠΧΑ 2 'Συναλλαγές Συγκροτήματος που αφορούν Παροχές που Εξαρτώνται από την Αξία των Μετοχών διακανονιζόμενες με μετρητά' (ισχύει από 1 Ιανουαρίου 2010).
- ΔΠΧΑ 9: 'Χρηματοοικονομικά Μέσα' (ισχύει από 1 Ιανουαρίου 2013).
- ΔΛΠ 24 (Αναθεώρηση) 'Γνωστοποιήσεις συνδεδεμένων μερών' (ισχύει από 1 Ιανουαρίου 2011).
- ΕΔΔΠΧΑ 14 - Προπληρωμές σε μία Ελάχιστη Κεφαλαιακή Υποχρέωση (εφαρμόζεται για ετήσιες περιόδους που ξεκινούν την ή μετά την 1 Ιανουαρίου 2010).
- ΕΔΔΠΧΑ 19: 'Απάλειψη Χρηματοοικονομικών Υποχρεώσεων με Μετοχικούς Τίτλους' (εφαρμόζεται για ετήσιες περιόδους που ξεκινούν την ή μετά την 1 Ιουλίου 2010).

Το Διοικητικό Συμβούλιο αναμένει πως η υιοθέτηση αυτών των Προτύπων και Διερμηνειών σε μελλοντικές χρήσεις δεν θα έχει σημαντική επίδραση στις οικονομικές καταστάσεις της Εταιρείας και του Συγκροτήματος εκτός από την εφαρμογή του Αναθεωρημένου ΔΛΠ1: 'Παρουσίαση Οικονομικών Καταστάσεων' που αναμένεται να έχει σημαντική επίδραση στην παρουσίαση των οικονομικών καταστάσεων.

3. ΣΗΜΑΝΤΙΚΕΣ ΛΟΓΙΣΤΙΚΕΣ ΠΟΛΙΤΙΚΕΣ

Οι κυριότερες λογιστικές αρχές που εφαρμόστηκαν με συνέπεια αναφορικά με στοιχεία που κρίνονται σημαντικά ή ουσιώδη για τα αποτελέσματα του έτους ή για την παρουσίαση των ενοποιημένων και ξεχωριστών οικονομικών καταστάσεων της Εταιρείας αναφέρονται πικ κάτω και συμφωνούν με τις λογιστικές αρχές του προηγούμενου έτους.

Βάση ενοποίησης**Θυγατρικές εταιρείες**

Οι θυγατρικές εταιρείες είναι οντότητες ελεγχόμενες από την Εταιρεία. Έλεγχος υπάρχει όταν η Εταιρεία έχει την δυνατότητα, άμεσα ή έμμεσα, να ελέγχει τις οικονομικές και λειτουργικές πρακτικές μιας οντότητας. Στην αξιολόγηση του ελέγχου, λαμβάνονται υπ' όψη ενδεχόμενα δικαιώματα ψήφου τα οποία είναι επί του παρόντος εξασκίσιμα ή μετατρέψιμα. Οι οικονομικές καταστάσεις των θυγατρικών εταιρειών συμπεριλαμβάνονται στις ενοποιημένες οικονομικές καταστάσεις από την ημερομηνία που ο έλεγχος τους μεταβιβάζεται στο Συγκρότημα και παύουν να ενοποιούνται από την ημερομηνία που διακόπτεται ο έλεγχος.

Συναλλαγές που απαλείφονται στην ενοποίηση

Υπόλοιπα λογαριασμών μεταξύ των εταιρειών του Συγκροτήματος και οποιαδήποτε μη πραγματοποιηθέντα κέρδη και ζημιές ή έσοδα και έξοδα που προκύπτουν από συναλλαγές μεταξύ των εταιρειών του Συγκροτήματος απαλείφονται κατά την ετοιμασία των ενοποιημένων οικονομικών καταστάσεων. Μη πραγματοποιηθέντα κέρδη που προκύπτουν από συναλλαγές με συνδεδεμένες εταιρείες απαλείφονται μέχρι το βαθμό του συμφέροντος του Συγκροτήματος στην οντότητα. Οι μη πραγματοποιηθείσες ζημιές απαλείφονται επίσης, αλλά μόνο στο βαθμό που δεν υπάρχει ένδειξη για απομείωση.

Σημειώσεις στις Ενοποιημένες Οικονομικές Καταστάσεις**Έτος που έληξε στις 31 Δεκεμβρίου 2009****3. ΣΗΜΑΝΤΙΚΕΣ ΛΟΓΙΣΤΙΚΕΣ ΠΟΛΙΤΙΚΕΣ (συνέχεια)****Αναγνώριση εισοδήματος και κύκλος εργασιών**

Εισοδήματα από την πώληση εμπορευμάτων αναγνωρίζονται στο λογαριασμό αποτελεσμάτων μόνο όταν οι κίνδυνοι και τα οφέλη που απορρέουν από την ιδιοκτησία έχουν μεταφερθεί στον αγοραστή δηλαδή όταν τα προϊόντα παραδοθούν. Ο κύκλος εργασιών αντιπροσωπεύει τιμολογηθέντα ποσά για πωλήσεις συμπεριλαμβανομένων και των τελωνειακών δασμών αλλά εξαιρουμένου του φόρου προστιθέμενης αξίας.

Ξένα νομίσματα

Συναλλαγές σε ξένα νομίσματα καταχωρούνται με βάση τους συναλλαγματικούς συντελεστές που ισχύουν την ημερομηνία της συναλλαγής. Ποσά εισπρακτέα και υποχρεώσεις σε ξένα νομίσματα την ημερομηνία της κατάστασης οικονομικής θέσης μετατρέπονται σε Ευρώ με βάση τους συναλλαγματικούς συντελεστές που ισχύουν την ημερομηνία αυτή. Τα κέρδη ή οι ζημιές από τη μετατροπή συμπεριλαμβάνονται στο Λογαριασμό Αποτελεσμάτων.

Οι οικονομικές καταστάσεις των εξαρτημένων εταιρειών αποτελούν αναπόσπαστο μέρος των δραστηριοτήτων του Συγκροτήματος και μετατρέπονται σε Ευρώ όπως εάν οι συναλλαγές ήταν της ίδιας της Εταιρείας.

Τα αποτελέσματα των εξαρτημένων εταιρειών εξωτερικού μετατρέπονται σε Ευρώ με βάση τον μέσο συντελεστή συναλλάγματος κατά την διάρκεια του έτους. Στον ισολογισμό, τα χρηματικά ποσά μετατρέπονται σε Ευρώ σύμφωνα με το συναλλαγματικό συντελεστή που ισχύει κατά την ημερομηνία της κατάστασης οικονομικής θέσης. Τα μη χρηματικά ποσά που παρουσιάζονται σε ιστορικό κόστος ή στην εκτιμημένη αξία τους, μετατρέπονται σε Ευρώ με βάση τους συντελεστές συναλλάγματος που ίσχυαν την ημερομηνία της πράξης ή την ημερομηνία της επανεκτίμησης, αντίστοιχα. Η συναλλαγματική διαφορά που προκύπτει από την μετατροπή των οικονομικών καταστάσεων των εξαρτημένων εταιρειών εξωτερικού αναγνωρίζεται στον Λογαριασμό Αποτελεσμάτων.

Ακίνητα, εγκαταστάσεις, εξοπλισμός και αποσβέσεις

Τα ακίνητα, οι εγκαταστάσεις και ο εξοπλισμός παρουσιάζονται σε εκτιμημένη αξία μείον συσσωρευμένες αποσβέσεις. Τα υπόλοιπα στοιχεία πάγιου ενεργητικού παρουσιάζονται σε τιμή κτήσης μείον συσσωρευμένες αποσβέσεις. Πολιτική του Διοικητικού Συμβουλίου της Εταιρείας είναι όπως προβαίνει σε επανεκτιμήσεις ακινήτων και εγκαταστάσεων κάθε 3-5 χρόνια. Οι αποσβέσεις υπολογίζονται έτσι που να διαγράφεται το κόστος ή η εκτιμημένη αξία μείον η υπολογιζόμενη υπολειμματική αξία των στοιχείων πάγιου ενεργητικού σύμφωνα με τη σταθερή μέθοδο, λαμβάνοντας υπόψη τη διάρκεια της αναμενόμενης ωφέλιμης οικονομικής ζωής τους. Τα ετήσια ποσοστά απόσβεσης είναι τα εξής:

	%
Κτίριο εργοστασίου	4
Μηχανήματα και εγκαταστάσεις	10
Έπιπλα και εξοπλισμός γραφείου	10
Ηλεκτρονικοί υπολογιστές και λογισμικά προγράμματα	20 & 33,33
Σχήματα	20

Τα κτίρια, οι εγκαταστάσεις και ο εξοπλισμός αποσβένονται από την ημερομηνία κτήσης τους ή στην περίπτωση των στοιχείων ενεργητικού που ανεγέρθηκαν, από την ημερομηνία στην οποία έχει ολοκληρωθεί η ανέγερσή τους και άρχισαν να χρησιμοποιούνται. Σε περίπτωση διάθεσης κτιρίων, εγκαταστάσεων και εξοπλισμού δε λογίζονται αποσβέσεις κατά το έτος διάθεσης. Δε λογίζεται απόσβεση πάνω στη γη. Σε περίπτωση διάθεσης στοιχείου πάγιου ενεργητικού, η διαφορά μεταξύ τιμής πώλησης και καθαρής λογιστικής αξίας χρεώνεται ή πιστώνεται στην κατάσταση συνολικών εσόδων του έτους.

Σημειώσεις στις Ενοποιημένες Οικονομικές Καταστάσεις**Έτος που έληξε στις 31 Δεκεμβρίου 2009****3. ΣΗΜΑΝΤΙΚΕΣ ΛΟΓΙΣΤΙΚΕΣ ΠΟΛΙΤΙΚΕΣ (συνέχεια)**

Εάν η διάθεση αφορά στοιχείο που λογίζεται σε εκτιμημένη αξία, τυχόν υπόλοιπο από πλεόνασμα επανεκτίμησης που βρίσκεται στο αποθεματικό επανεκτίμησης και αντιστοιχεί στο στοιχείο αυτό, μεταφέρεται στο αποθεματικό λογαριασμού αποτελεσμάτων. Σημαντικές δαπάνες που γίνονται πάνω στα κτίρια και εγκαταστάσεις και οι οποίες αποφέρουν μελλοντικά οικονομικά οφέλη πέραν από αυτά που αρχικά είχαν υπολογιστεί, κεφαλαιοποιούνται. Δαπάνες επιδιόρθωσης και ανακαίνισης ακινήτων, εγκαταστάσεων και εξοπλισμού που γίνονται για να επαναφέρουν ή να διατηρήσουν τα μελλοντικά οικονομικά οφέλη που αναμένονται από τα στοιχεία αυτά, λογίζονται ως έξοδα στο έτος που πραγματοποιούνται.

Μείωση αξίας στοιχείων ενεργητικού

Κατά την ημερομηνία της κατάστασης οικονομικής θέσης το Συγκρότημα εξετάζει κατά πόσο υπήρχαν οποιεσδήποτε ενδείξεις που υποδηλούν μείωση της αξίας των στοιχείων ενεργητικού, με εξαίρεση τα στοιχεία πάγιου ενεργητικού για τα οποία η λογιστική αρχή που εφαρμόζεται σε σχέση με μείωση αξίας αναφέρεται πιο πάνω. Σε περίπτωση ύπαρξης τέτοιων ενδείξεων το Συγκρότημα προχωρεί στον υπολογισμό της ανακτήσιμης αξίας (recoverable amount) του συγκεκριμένου στοιχείου ενεργητικού. Αν η ανακτήσιμη αξία είναι χαμηλότερη της λογιστικής αξίας του συγκεκριμένου στοιχείου τότε η λογιστική αξία μειώνεται στην ανακτήσιμη αξία. Η μείωση αυτή αναγνωρίζεται ως έξοδο στο λογαριασμό αποτελεσμάτων του έτους. Η μείωση αξίας στοιχείων ενεργητικού αντιστρέφεται εάν η επόμενη αύξηση στο εισπρακτέο ποσό μπορεί να σχετιστεί αντικειμενικά σε ένα γεγονός που συνέβηκε αφότου η μείωση αναγνωρίστηκε. Αναφορικά με όλα τα στοιχεία ενεργητικού, η μείωση στην αξία αντιστρέφεται εάν έγινε αλλαγή στους υπολογισμούς που χρησιμοποιήθηκαν για να εξακριβωθεί το ανακτήσιμο ποσό. Η μείωση αντιστρέφεται μόνο στην περίπτωση όπου η τρέχουσα αξία του στοιχείου ενεργητικού δεν ξεπερνά την τρέχουσα αξία που θα μπορούσε να υπολογιστεί, μείον αποσβέσεις ή χρεολύσεις, εάν η μείωση δεν έχει αναγνωριστεί. Η ακύρωση μείωσης αξίας αναγνωρίζεται στο αποθεματικό επανεκτίμησης ή / και στον λογαριασμό αποτελεσμάτων με αντίθετες λογιστικές εγγραφές από αυτές που έγιναν για την αρχική αναγνώριση της μείωσης αξίας.

Από το έτος 2000 οι Διοικητικοί Σύμβουλοι έχουν αποφασίσει όπως κάθε τρία με πέντε έτη γίνονται αναθεωρήσεις για να εκτιμηθούν οι καθαρές αξίες της γης και των κτιρίων. Η επανεκτίμηση γίνεται από επαγγελματίες ανεξάρτητους εκτιμητές. Τα πλεονάσματα από την επανεκτίμηση πιστώνονται σε αποθεματικό επανεκτίμησης το οποίο δεν είναι διαθέσιμο για διανομή, με την ονομασία αποθεματικό επανεκτίμησης. Οποιοδήποτε έλλειμμα πέραν του πλεονάματος το οποίο αρχικά πιστώθηκε στο αποθεματικό επανεκτίμησης, χρεώνεται στο Λογαριασμό Αποτελεσμάτων.

Αποθεματικό επανεκτίμησης

Πλεονάσματα προερχόμενα από επανεκτίμηση στοιχείων πάγιου ενεργητικού πιστώνονται σε αποθεματικό το οποίο δεν είναι διαθέσιμο για διανομή, με την ονομασία αποθεματικό επανεκτίμησης. Σε περίπτωση που, μετά από επανεκτίμηση, η επιβάρυνση για αποσβέσεις αυξάνεται τότε ποσό ίσο με την αύξηση μετά την αναβαλλόμενη φορολογία, μεταφέρεται κάθε χρόνο από το αποθεματικό αυτό στα κρατηθέντα κέρδη. Σε περίπτωση διάθεσης επανεκτιμηθέντος στοιχείου πάγιου ενεργητικού τυχόν υπόλοιπο από πλεόνασμα επανεκτίμησης που βρίσκεται στο αποθεματικό επανεκτίμησης και αντιστοιχεί στο στοιχείο αυτό, μεταφέρεται επίσης στα κρατηθέντα κέρδη.

Επενδύσεις που είναι διαθέσιμες για πώληση

Όλες οι επενδύσεις σε εισηγμένες ή μη εισηγμένες εταιρείες, έχουν ταξινομηθεί ως επενδύσεις διαθέσιμες προς πώληση και παρουσιάζονται στον ισολογισμό στις μακροπρόθεσμες επενδύσεις. Το κέρδος ή ζημιά από την επανεκτίμηση στις επενδύσεις αυτές μεταφέρεται σε ειδικό αποθεματικό επανεκτίμησης και αναγνωρίζεται στο λογαριασμό αποτελεσμάτων μόνο κατά την εκποίηση των επενδύσεων αυτών ή όταν υποστούν μόνιμη μείωση στην αξία τους. Η μείωση αναγνωρίζεται ως μόνιμη στις περιπτώσεις όπου οι επενδύσεις αυτές είναι βέβαιο ότι δεν πρόκειται να ανακτήσουν την αξία τους, βάσει της συνεχούς πτώσης στην αξία τους.

Σημειώσεις στις Ενοποιημένες Οικονομικές Καταστάσεις**Έτος που έληξε στις 31 Δεκεμβρίου 2009****3. ΣΗΜΑΝΤΙΚΕΣ ΛΟΓΙΣΤΙΚΕΣ ΠΟΛΙΤΙΚΕΣ (συνέχεια)****Τίτλοι σε δημόσιες εταιρείες εγγεγραμμένες στο Χρηματιστήριο Αξιών Κύπρου**

Επενδύσεις σε μετοχές και άλλες αξίες δημοσίων εταιρειών λογίζονται στον ισολογισμό με βάση τη μέση τιμή κλεισίματος στις 31 Δεκεμβρίου, εκτός στις περιπτώσεις όπου δεν υπάρχει μέση τιμή κλεισίματος στο τέλος του έτους. Στην περίπτωση αυτή, χρησιμοποιείται μια άλλη ημερομηνία πλησίον του τέλους του έτους. Οι τιμές αυτές προσδιορίζονται με βάση τις επίσημες τιμές των μετοχών του Χρηματιστηρίου Αξιών Κύπρου, όπως αυτές δημοσιεύονται κατά το κλείσιμο των χρηματιστηριακών συναντήσεων.

Τίτλοι σε εταιρείες μη εγγεγραμμένες στο Χρηματιστήριο Αξιών Κύπρου

Επενδύσεις σε μετοχές και άλλες αξίες μη εισηγμένων εταιρειών, παρουσιάζονται στον ισολογισμό στις βραχυπρόθεσμες επενδύσεις με βάση την τιμή κτήσης τους, εκτός στις περιπτώσεις όπου υπάρχει άλλη ενδεικτική τιμή βάση αναγνωρισμένων μεθόδων αποτίμησης. Η διαφορά του κόστους και της ενδεικτικής τιμής των μετοχών και άλλων αξιών, όπως παρουσιάζεται στον ισολογισμό, αναγνωρίζεται στο λογαριασμό αποτελεσμάτων μόνο κατά την εκποίηση των επενδύσεων αυτών ή όταν υποστούν μόνιμη μείωση στην αξία τους.

Οι πιο πάνω επενδύσεις αναγνωρίζονται / διαγράφονται από το Συγκρότημα από την ημερομηνία δέσμευσης αγοράς / πώλησης της επένδυσης.

Αναβαλλόμενη φορολογία

Γίνεται πρόβλεψη για αναβαλλόμενη φορολογία σύμφωνα με το αναθεωρημένο Διεθνές Λογιστικό Πρότυπο 12, 'Φόροι Εισοδήματος', το οποίο υιοθετήθηκε το 1999 και εφαρμόστηκε αναδρομικά για όλες τις προσωρινές διαφορές μεταξύ της λογιστικής αξίας στοιχείων ενεργητικού και παθητικού και της φορολογικής τους βάσης. Η αναβαλλόμενη φορολογία υπολογίζεται με βάση ενεργούς συντελεστές που ίσχυαν στο τέλος του έτους.

Χρεωστικά υπόλοιπα αναβαλλόμενης φορολογίας που προκύπτουν από αφαιρετέες προσωρινές διαφορές αναγνωρίζονται μόνο στις περιπτώσεις που θεωρείται ότι θα υπάρξουν στο μέλλον επαρκή φορολογικά κέρδη.

Η αναβαλλόμενη φορολογία του έτους που προκύπτει από την επανεκτίμηση στοιχείων πάγιου ενεργητικού μεταφέρεται στο αποθεματικό επανεκτίμησης. Η αναπροσαρμογή στην αναβαλλόμενη φορολογία λόγω αλλαγών στους φορολογικούς συντελεστές παρουσιάζεται στον λογαριασμό αποτελεσμάτων.

Αποθέματα

Τα αποθέματα των πρώτων υλών παρουσιάζονται στη χαμηλότερη της τιμής κόστους ή καθαρής ρευστοποιήσιμης αξίας. Το κόστος περιλαμβάνει μεταφορικά και φοροεκφορτωτικά έξοδα. Για έτοιμα προϊόντα που κατασκευάζονται από την Εταιρεία το κόστος παραγωγής το οποίο περιλαμβάνει όλα τα άμεσα έξοδα και αναλογία των σχετικών έμμεσων εξόδων παραγωγής. Η καθαρή ρευστοποιήσιμη αξία υπολογίζεται με βάση την εκτιμημένη τιμή πώλησης αφαιρουμένων τυχόν επιπρόσθετων κόστων που αναμένεται να δημιουργηθούν μέχρι τη συμπλήρωση και την πώληση. Γίνεται πρόβλεψη για τα αποθέματα που θεωρούνται πεπαλαιωμένα και άχρηστα.

Εμπορικοί και άλλοι χρεώστες

Οι εμπορικοί και άλλοι χρεώστες παρουσιάζονται μετά τις κρατήσεις για επισφαλείς απαιτήσεις που πιθανόν να προκύψουν από τη συνήθη διεξαγωγή των εργασιών του Συγκροτήματος. Δεν γίνεται οποιαδήποτε γενική πρόβλεψη για επισφαλείς χρεώστες.

Σημειώσεις στις Ενοποιημένες Οικονομικές Καταστάσεις**Έτος που έληξε στις 31 Δεκεμβρίου 2009****3. ΣΗΜΑΝΤΙΚΕΣ ΛΟΓΙΣΤΙΚΕΣ ΠΟΛΙΤΙΚΕΣ (συνέχεια)****Φορολογία**

Γίνεται πρόνοια για φορολογία με βάση τη νομοθεσία και συντελεστές που ισχύουν στην Κύπρο. Γίνεται επίσης πρόβλεψη για αναβαλλόμενη φορολογία με τα ποσοστά που αναμένεται ότι θα είναι πληρωτέοι οι φόροι που αναλογούν σε όλες τις προσωρινές διαφορές μεταξύ της λογιστικής αξίας στοιχείων ενεργητικού και παθητικού και της φορολογικής τους βάσης. Τυχόν χρεωστικά υπόλοιπα αναγνωρίζονται για όλες τις αφαιρετικές προσωρινές διαφορές εκεί που είναι πιθανόν να υπάρξουν στο μέλλον επαρκή φορολογικά κέρδη. Αυτή η αρχή είναι σύμφωνα με τις πρόνοιες του Διεθνούς Λογιστικού Προτύπου Αρ.12 (αναθεωρημένο) το οποίο η Εταιρεία υιοθέτησε κατά το έτος 2000.

Μετρητά και αντίστοιχα μετρητών

Τα μετρητά και αντίστοιχα μετρητών αποτελούνται από μετρητά στο ταμείο και στην τριπέζα.

Υπεραξία

Η υπεραξία αντιπροσωπεύει τη διαφορά μεταξύ του κόστους απόκτησης και της δίκαιης αξίας του ενεργητικού που αποκτήθηκε κατά την ημερομηνία της απόκτησης. Η χρεόλυση που προκύπτει διαγράφεται με τη μέθοδο της σταθερής απόσβεσης σε περίοδο από την ημερομηνία απόκτησης στο διάστημα της αναμενόμενης ωφέλιμης οικονομικής ζωής της. Κατά την ημερομηνία του ισολογισμού το Συγκρότημα εκτιμά κατά πόσον υπάρχει ένδειξη μείωσης της αξίας της υπεραξίας. Εάν υπάρχει τέτοια ένδειξη, το Συγκρότημα εκτιμά κατά πόσον ή λογιστική αξία είναι πλήρως ανακτήσιμη. Γίνεται μείωση στη αξία εάν η λογιστική αξία είναι μεγαλύτερη της ανακτήσιμης αξίας.

Η αρνητική εμπορική υπεραξία που αντιπροσωπεύει την υπέρβαση της δίκαιης αξίας του μεριδίου του Συγκροτήματος στο καθαρό ενεργητικό της εξαρτημένης εταιρείας πέραν του κόστους απόκτησης, αποσβένεται στο διάστημα που αντιστοιχεί με την μέση αναμενόμενη ωφέλιμη χρήση των αναγνωρίσιμων μη χρηματοοικονομικών στοιχείων ενεργητικού που αποκτήθηκαν. Στο βαθμό που η αρνητική εμπορική εύνοια υπερβαίνει τη δίκαιη αξία των αναγνωρίσιμων μη χρηματοοικονομικών στοιχείων που αποκτήθηκαν τότε το ποσό της υπέρβασης αναγνωρίζεται άμεσα στο λογαριασμό αποτελεσμάτων.

Συντήρηση, επισκευές και βελτιώσεις

Οι δαπάνες για τροποποίηση ή βελτίωση των ιδιόκτητων κτιρίων της Εταιρείας κεφαλαιοποιούνται πέραν του αρχικού κόστους και αποσβένονται με βάση τον συντελεστή που αναφέρεται πιο πάνω, εφόσον αυτές κρίνονται ότι αυξάνουν τα μελλοντικά οφέλη από τη χρήση των κτιρίων πέραν αυτών που είχαν αρχικά υπολογιστεί.

Οι δαπάνες για συντήρηση και επισκευή κτιρίων και άλλων εμπράγματων στοιχείων πάγιου ενεργητικού χρεώνονται στο Λογαριασμό Αποτελεσμάτων στο χρόνο που πραγματοποιούνται.

Προβλέψεις

Γίνεται πρόβλεψη για υποχρεώσεις που αφορούν έξοδα που προκύπτουν από τις δραστηριότητες του Συγκροτήματος και χρεώνονται στον ενοποιημένο λογαριασμό αποτελεσμάτων, όταν:

- i. Το Συγκρότημα έχει ανεπιλημμένες υποχρεώσεις ως αποτέλεσμα γεγονότων του παρελθόντος.
- ii. Είναι πιθανό ότι θα απαιτηθούν χρηματικές εκροές για το διακανονισμό της υποχρέωσης.
- iii. Μπορεί να γίνει βάσιμος υπολογισμός του ποσού της υποχρέωσης.

24530890

Σημειώσεις στις Ενοποιημένες Οικονομικές Καταστάσεις**Έτος που έληξε στις 31 Δεκεμβρίου 2009****6. ΕΞΟΔΑ ΧΡΗΜΑΤΟΔΟΤΗΣΗΣ****ΤΟ ΣΥΓΚΡΟΤΗΜΑ**

	2009	2008
	€	€
Τόκοι τραπεζών εισπρακτέοι	-	6
Μέρισμα που εισπράχθηκε	1.497	2.307
	<u>1.497</u>	<u>2.313</u>
Συναλλαγματικές διαφορές:		
Πραγματοποιηθείσες	3.427	85.099
	<u>3.427</u>	<u>85.099</u>
	<u>4.924</u>	<u>87.412</u>

Η ΕΤΑΙΡΕΙΑ

	2009	2008
	€	€
Μέρισμα που εισπράχθηκε	1.497	2.307
	<u>1.497</u>	<u>2.307</u>
Συναλλαγματικές διαφορές:		
Πραγματοποιηθείσες	3.427	85.099
	<u>3.427</u>	<u>85.099</u>
	<u>4.924</u>	<u>87.406</u>

7. ΕΞΟΔΑ ΧΡΗΜΑΤΟΔΟΤΗΣΗΣ**ΤΟ ΣΥΓΚΡΟΤΗΜΑ**

	2009	2008
	€	€
Τόκοι και άλλα τραπεζικά έξοδα	149.316	183.286
Τόκοι φορολογιών	50.294	14.065
	<u>199.610</u>	<u>197.351</u>
Συναλλαγματικές διαφορές:		
Πραγματοποιηθείσες	17.513	-
Μη πραγματοποιηθείσες	21.648	258.538
	<u>39.161</u>	<u>258.538</u>
	<u>238.771</u>	<u>455.889</u>

Σημειώσεις στις Ενοποιημένες Οικονομικές Καταστάσεις

Έτος που έληξε στις 31 Δεκεμβρίου 2009

3. ΣΗΜΑΝΤΙΚΕΣ ΛΟΓΙΣΤΙΚΕΣ ΠΟΛΙΤΙΚΕΣ (συνέχεια)

Έξοδα χρηματοδότησης

Τα έξοδα χρηματοδότησης αναγνωρίζονται ως έξοδα στο Λογαριασμό Αποτελεσμάτων.

Ωφελήματα προσωπικού

Το Συγκρότημα λειτουργεί Ταμείο Προνοίας για το προσωπικό του το οποίο είναι σχέδιο καθορισμένης εισφοράς και το ποσό που χρεώνεται στο λογαριασμό αποτελεσμάτων αποτελεί το πραγματικό κόστος που αναλογεί στο χρόνο.

Ανάλυση ανά τομέα

Το Συγκρότημα έχει μόνο ένα τομέα δραστηριότητας, την παραγωγή ειδών ένδυσης. Η δραστηριότητα αυτή διεξάγεται σε ένα γεωγραφικό χώρο, την Ευρώπη. Επειδή οι πωλήσεις του Συγκροτήματος σε ποσοστό που προσεγγίζει το 100% γίνονται στο εξωτερικό, δεν δίνονται τμηματικές πληροφορίες ανά γεωγραφικό τομέα.

Συγκριτικά ποσά

Το Διοικητικό Συμβούλιο της Εταιρείας έχει προβεί στην επαναταξινόμηση ή / και αναπροσαρμογή μέρους των συγκριτικών ποσών, στις περιπτώσεις όπου κρίθηκε αναγκαίο.

4. ΚΥΚΛΟΣ ΕΡΓΑΣΙΩΝ

Ο κύκλος εργασιών αντιπροσωπεύει τα ποσά που τιμολογήθηκαν για εμπορεύματα που πωλήθηκαν σε πελάτες κατά τη διάρκεια του έτους αφού έχουν αφαιρεθεί εμπορικές εκπτώσεις, επιστροφές και ο Φόρος Προστιθέμενης Αξίας, όπου ισχύει.

5. ΆΛΛΑ ΛΕΙΤΟΥΡΓΙΚΑ ΕΙΣΟΔΗΜΑΤΑ

ΤΟ ΣΥΓΚΡΟΤΗΜΑ

	2009 €	2008 €
Διάφορα άλλα εισοδήματα	62.758	32.640
	<u>62.758</u>	<u>32.640</u>

Η ΕΤΑΙΡΕΙΑ

	2009 €	2008 €
Κέρδος από πώληση μηχανημάτων	-	28.069
Εισοδήματα από υπηρεσίες	47.546	-
Διάφορα άλλα εισοδήματα	15.212	32.184
Ζημιά από διαγραφή συγκεκριμένου χρεώστη	(322.032)	-
	<u>(259.274)</u>	<u>60.253</u>

Σημειώσεις στις Ενοποιημένες Οικονομικές Καταστάσεις
Έτος που έληξε στις 31 Δεκεμβρίου 2009

7. ΕΞΟΔΑ ΧΡΗΜΑΤΟΔΟΤΗΣΗΣ (συνέχεια)

Η ΕΤΑΙΡΕΙΑ

	2009	2008
	€	€
Τόκοι και άλλα τραπεζικά έξοδα	147.232	182.598
Τόκοι φορολογιών	50.294	14.065
	<u>197.526</u>	<u>196.663</u>
Συναλλαγματικές διαφορές:		
Πραγματοποιηθείσες	17.513	-
Μη πραγματοποιηθείσες	21.648	258.538
	<u>39.161</u>	<u>258.538</u>
	<u>236.687</u>	<u>455.201</u>

8. ΆΛΛΑ ΕΙΣΟΔΗΜΑΤΑ/(ΖΗΜΙΕΣ)

ΤΟ ΣΥΓΚΡΟΤΗΜΑ

	2009	2008
	€	€
Ανάκτηση αξίας επενδύσεων διαθέσιμων προς πώληση	2.724	(26.119)
Διαγραφή συγκεκριμένου χρεώστη	-	(45.938)
	<u>2.724</u>	<u>(72.057)</u>

Η ΕΤΑΙΡΕΙΑ

	2009	2008
	€	€
Ανάκτηση αξίας επενδύσεων διαθέσιμων προς πώληση	2.724	(26.119)
	<u>2.724</u>	<u>(26.119)</u>

9. ΖΗΜΙΑ ΠΡΙΝ ΤΗ ΦΟΡΟΛΟΓΙΑ

ΤΟ ΣΥΓΚΡΟΤΗΜΑ

	2009	2008
	€	€
Η ζημιά πριν τη φορολογία αναφέρεται μετά την χρέωση των ακολούθων:		
Δαπάνες προσωπικού	932.547	1.445.416
Ενοίκια	1.733	151.304
Αποσβέσεις	129.116	196.876
Αμοιβή ελεγκτών	45.500	52.620
Αμοιβή εκτελεστικών Συμβούλων	66.769	455.885
Αμοιβή Συμβούλων	13.455	10.250
C μέσος αριθμός υπαλλήλων για το έτος ήταν	<u>37</u>	<u>230</u>

Σημειώσεις στις Ενοποιημένες Οικονομικές Καταστάσεις**Έτος που έληξε στις 31 Δεκεμβρίου 2009****9. ΖΗΜΙΑ ΠΡΙΝ ΤΗ ΦΟΡΟΛΟΓΙΑ (συνέχεια)****Η ΕΤΑΙΡΕΙΑ**

	2009	2008
	€	€
Εξ ημιμιά πριν τη φορολογία αναφέρεται μετά την χρέωση των ακολούθων:		
Δαπάνες προσωπικού	554.162	834.768
Ενοίκια	1.733	1.733
Αποσβέσεις	128.485	118.360
Αμοιβή ελεγκτών	35.500	37.791
Αμοιβή εκτελεστικών Συμβούλων	66.769	455.885
Αμοιβή Συμβούλων	13.455	10.250
Ο μέσος αριθμός υπαλλήλων για το έτος ήταν	<u>27</u>	<u>38</u>

10. ΦΟΡΟΛΟΓΙΑ**ΤΟ ΣΥΓΚΡΟΤΗΜΑ**

	2009	2008
	€	€
Εταιρική Φορολογία – προηγούμενων ετών	32.405	-
Αναβαλλόμενη φορολογία	(4.040)	(2.303)
	<u>28.365</u>	<u>(2.303)</u>

Συμφιλίωση φορολογικής επιβάρυνσης με το λογιστικό κέρδος

	2009	2008
	€	€
Λογιστική ζημιά	<u>(980.651)</u>	<u>(2.627.237)</u>
Φορολογητέο αποτέλεσμα για:		
Διαφορά αναβαλλόμενης φορολογίας προηγούμενων ετών	(4.040)	(2.303)
Φόροι προηγούμενων ετών	<u>32.405</u>	<u>-</u>
Ολική φορολογία	<u>28.365</u>	<u>(2.303)</u>

Σημειώσεις στις Ενοποιημένες Οικονομικές Καταστάσεις**Έτος που έληξε στις 31 Δεκεμβρίου 2009****10. ΦΟΡΟΛΟΓΙΑ (συνέχεια)****Η ΕΤΑΙΡΕΙΑ**

	2009	2008
	€	€
Εταιρική φορολογία – προηγούμενων ετών	32.405	-
Αναβαλλόμενη φορολογία	<u>(4.040)</u>	<u>(2.303)</u>
	<u>28.365</u>	<u>(2.303)</u>
Συμφιλίωση φορολογικής επιβάρυνσης με το λογιστικό κέρδος	2009	2008
	€	€
Λογιστική ζημιά	<u>(779.244)</u>	<u>(1.789.066)</u>
Φορολογητέο αποτέλεσμα για:		
Διαφορά αναβαλλόμενης φορολογίας προηγούμενων ετών	(4.040)	(2.303)
Φόροι προηγούμενων ετών	<u>32.405</u>	<u>-</u>
Ολική φορολογία	<u>28.365</u>	<u>(2.303)</u>

Σύμφωνα με τις πρόνοιες της νέας νομοθεσίας από 1 Ιανουαρίου 2003 οι εταιρείες του Συγκροτήματος υπόκεινται σε εταιρικό φόρο προς 10%. Επίσης, οι εταιρείες του Συγκροτήματος υπόκεινται σε έκτακτη εισφορά για την άμυνα προς 3% σε εισοδήματα από ενοίκια και προς 10% σε εισοδήματα που προκύπτουν από τόκους εισπρακτέους ή σε χρεωστικά υπόλοιπα από συνδεδεμένες εταιρείες του Συγκροτήματος.

Οι διαφορές μεταξύ των φορολογητέων εισοδημάτων και των εισοδημάτων όπως παρουσιάζονται στο λογαριασμό αποτελεσμάτων είναι λόγω των επιπτώσεων των προσωρινών διαφορών μεταξύ των αποσβέσεων του έτους και των κεφαλαιουχικών εκπτώσεων που διεκδικούνται πάνω στο πάγιο ενεργητικό στους προσδιορισμούς φορολογητέου εισοδήματος.

Τα κέρδη των εξαρτημένων εταιρειών εξωτερικού υπόκεινται σε φορολογία με συντελεστές που ισχύουν στο Ηνωμένο Βασίλειο, στη Ρουμανία και στην Αίγυπτο.

Σε περίπτωση ζημιάς οι εταιρείες έχουν το δικαίωμα να μεταφέρουν και να συμψηφίσουν τη ζημιά αυτή με τα κέρδη των επόμενων ετών χωρίς περιορισμό. Οι ζημιές δεν μεταφέρονται για σκοπούς έκτακτης εισφοράς για την άμυνα.

Με βάση το νέο περί Έκτακτης Εισφοράς για την Άμυνα Νόμο του 2002 που έχει τεθεί σε ισχύ από την 1 Ιανουαρίου 2003, καταργείται η έκτακτη εισφορά για την άμυνα στα κέρδη των εταιρειών. Εισάγεται νέα διάταξη με την οποία εταιρεία η οποία είναι κάτοικος στην Κύπρο, λογίζεται ότι έχει διανέμει 70% των κερδών της, μετά τη μείωση τους από τον εταιρικό φόρο, υπό μορφή μερισμάτων κατά το τέλος της περιόδου των δύο ετών από το τέλος του φορολογικού έτους στο οποίο τα κέρδη αναφέρονται και αποδίδεται έκτακτη εισφορά για την άμυνα 15%.

Το ποσό των λογιζόμενων μερισμάτων μειώνεται με οποιοδήποτε πραγματικό μέρισμα διανέμεται στη διάρκεια των δύο ετών από το τέλος του φορολογικού έτους στο οποίο τα κέρδη αναφέρονται.

Σε περίπτωση που πληρώνεται πραγματικό μέρισμα μετά την παρέλευση των δύο ετών, οποιοδήποτε ποσό λογιζόμενης διανομής μερίσματος μειώνει το πραγματικό μέρισμα επί του οποίου παρακρατείται έκτακτη εισφορά. Η πιο πάνω λογιζόμενη διανομή δεν εφαρμόζεται αναφορικά με κέρδη που αναλογούν στους μετόχους που δεν είναι κάτοικοι στην Κύπρο.

Σημειώσεις στις Ενοποιημένες Οικονομικές Καταστάσεις
Έτος που έληξε στις 31 Δεκεμβρίου 2009

11. ΖΗΜΙΑ ΑΝΑ ΜΕΤΟΧΗ

ΤΟ ΣΥΓΚΡΟΤΗΜΑ

	2009	2008
Ζημιά που αναλογεί στους μετόχους (€)	<u>(1.148.253)</u>	<u>(2.549.450)</u>
Μεσοσταθμικός αριθμός μετοχών που ήσαν εκδομένες κατά τη διάρκεια του έτους	<u>6.697.943</u>	<u>6.697.943</u>
Ζημιά ανά μετοχή (σεντ)	<u>(17,14)</u>	<u>(38,06)</u>

Η ΕΤΑΙΡΕΙΑ

	2009	2008
Ζημιά που αναλογεί στους μετόχους (€)	<u>(1.129.641)</u>	<u>(1.786.763)</u>
Μεσοσταθμικός αριθμός μετοχών που ήσαν εκδομένες κατά τη διάρκεια του έτους	<u>6.697.943</u>	<u>6.697.943</u>
Ζημιά ανά μετοχή (σεντ)	<u>(16,87)</u>	<u>(26,68)</u>

24530890

**Σημειώσεις στις Ενοποιημένες Οικονομικές Καταστάσεις
Έτος που έληξε στις 31 Δεκεμβρίου 2009**

12. ΑΚΙΝΗΤΑ ΕΓΚΑΤΑΣΤΑΣΕΙΣ ΚΑΙ ΕΞΟΠΛΙΣΜΟΣ

**ΤΟ ΣΥΓΚΡΟΤΗΜΑ
2009**

	Γ1		Εργαστάσιο		Γραφεία		Κτίριο		Μηχανήματα και εγκαταστάσεις		Έπιπλα και εξοπλισμός γραφείου		Ηλεκτρονικοί υπολογιστές		Οχήματα		Ολικό		
	€	€	€	€	€	€	€	€	€	€	€	€	€	€	€	€	€	€	
Τιμή κτήσης																			
1 Ιανουαρίου 2009	231.616	2.079.155	957.036	10.252	567.310						424.388	300.387	188.954	4.759.098					
Επανεκτιμήσεις	-	-	-	-	-	-	-	-	-	-	-	-	-	-					
Προσθήκες έτους	-	-	-	-	500					914	890			2.304					
Αφαίρεσεις έτους	(231.616)	(936.192)	-	-	(94.826)					-	-	-	-	(1.262.634)					
Συνολλαγματική διαφορά	-	-	-	-	140					-	-	-	-	140					
31 Δεκεμβρίου 2009	-	1.142.963	957.036	10.252	473.124					425.302	301.277	188.954	3.498.908						
Αποσβέσεις																			
1 Ιανουαρίου 2009	-	49.503	-	-	304.255					330.319	292.786	169.104	1.145.967						
Επανεκτιμήσεις	-	-	-	-	-					-	-	-	-	-					
Επιβάρυνση έτους	-	45.719	38.281	-	16.564					24.762	3.159	631	129.116						
31 Δεκεμβρίου 2009	-	95.222	38.281	-	320.819					355.081	295.945	169.735	1.275.083						
Υπολειμματική αξία																			
31 Δεκεμβρίου 2009	-	1.047.741	918.755	10.252	152.305					70.221	5.332	19.219	2.223.825						

24530890

**Σημειώσεις στις Εντοποιημένες Οικονομικές Καταστάσεις
Έτος που έληξε στις 31 Δεκεμβρίου 2009**

12. ΑΚΙΝΗΤΑ ΕΓΚΑΤΑΣΤΑΣΕΙΣ ΚΑΙ ΕΞΟΠΛΙΣΜΟΣ

**Η ΕΤΑΙΡΕΙΑ
2009**

	Εργαστάσιο	Γραφεία	Κτίριο	Μηχανήματα και εγκαταστάσεις	Έπιπλα και εξοπλισμός γραφείου	Ηλεκτρονικοί υπολογιστές	Οχήματα	Ολικό
	€	€	€	€	€	€	€	€
Τιμή κτήσης								
1 Ιανουαρίου 2009	1.142.963	957.051	10.252	219.318	421.237	298.552	153.095	3.202.468
Επιανεκτιμήσεις	-	-	-	-	-	-	-	-
Προσθήκες έτους	-	-	-	500	914	890	-	2.304
31 Δεκεμβρίου 2009	1.142.963	957.051	10.252	219.818	422.151	299.442	153.095	3.204.772
Αποσβέσεις								
1 Ιανουαρίου 2009	-	-	-	163.129	319.111	291.766	153.095	927.101
Επιανεκτιμήσεις	-	-	-	-	-	-	-	-
Επιβάρυνση έτους	45.719	38.281	-	16.564	24.762	3.159	-	128.485
31 Δεκεμβρίου 2009	45.719	38.281	-	179.693	343.873	294.925	153.095	1.055.586
Υπολειμματική αξία								
31 Δεκεμβρίου 2009	1.097.244	918.770	10.252	40.125	78.278	4.517	-	2.149.186

Δεν υπάρχουν στοιχεία πάγνου ενεργητικού που δεν χρησιμοποιούνται.

24530890

**Σημειώσεις στις Ενσωπιοιμένες Οικονομικές Καταστάσεις
Έτος που έληξε στις 31 Δεκεμβρίου 2009**

**12. ΑΚΙΝΗΤΑ ΕΓΚΑΤΑΣΤΑΣΕΩΣ ΚΑΙ ΕΞΟΠΛΙΣΜΟΣ
ΤΟ ΣΥΓΚΡΟΤΗΜΑ
2008**

	Γη	Εργαστάσιο	Γραφεία	Κτίριο	Μηχανήματα και εγκαταστάσεις	Έπιπλα και εξοπλισμός γραφείου	Ηλεκτρονικοί υπολογιστές	Οχήματα	Ολικό
	€	€	€	€	€	€	€	€	€
Τιμή κτήσης									
1 Ιανουαρίου 2008	231.616	1.648.469	956.011	10.252	583.439	423.077	299.865	188.954	4.341.683
Επανεκτιμήσεις	-	430.686	-	-	(28.069)	-	-	-	402.617
Προσθήκες έτους	-	-	1.025	-	12.931	1.311	522	-	15.789
Συναιλωματική διαφορά	-	-	-	-	(991)	-	-	-	(991)
31 Δεκεμβρίου 2008	231.616	2.079.155	957.036	10.252	567.310	424.388	300.387	188.954	4.759.098
Αποσβέσεις									
1 Ιανουαρίου 2008	-	276.742	147.491	-	224.495	295.123	284.017	162.724	1.390.592
Επανεκτιμήσεις	-	(255.728)	(185.773)	-	-	-	-	-	(441.501)
Επιβάρυνση έτους	-	28.489	38.282	-	79.760	35.196	8.769	6.380	196.876
31 Δεκεμβρίου 2008	-	49.503	-	-	304.255	330.319	292.786	169.104	1.145.967
Υπολειμματική αξία									
31 Δεκεμβρίου 2008	231.616	2.029.652	957.036	10.252	263.055	94.069	7.601	19.850	3.613.131

24530890

Σημειώσεις στις Ενοποιημένες Οικονομικές Καταστάσεις
Έτος που έληξε στις 31 Δεκεμβρίου 2009

12. ΑΚΙΝΗΤΑ ΕΓΚΑΤΑΣΤΑΣΕΙΣ ΚΑΙ ΕΞΟΠΛΙΣΜΟΣ
Η ΕΤΑΙΡΕΙΑ
2008

Τμή κτήσης	Εργοστάσιο		Γραφεία		Κτίριο		Μηχανήματα και εγκαταστάσεις		Έπιπλα και εξοπλισμός γραφείου		Ηλεκτρονικοί υπολογιστές		Οχήματα		Ολικό		
	€	€	€	€	€	€	€	€	€	€	€	€	€	€	€	€	
1 Ιανουαρίου 2008	712.277	956.026	10.252	206.387	-	419.926	298.030	153.095	2.755.993	-	-	-	-	-	-	-	-
Επιπλέον κτήσεις	430.686	-	-	-	-	-	-	-	-	-	-	-	-	-	-	-	-
Προσθίκες έτους	-	1.025	-	12.931	-	1.311	522	-	-	-	-	-	-	-	-	-	-
31 Δεκεμβρίου 2008	1.142.963	957.051	10.252	219.318	-	421.237	298.552	153.095	3.202.468	-	-	-	-	-	-	-	-
Αποσβέσεις																	
1 Ιανουαρίου 2008	227.239	147.491	-	145.406	-	294.556	283.751	151.799	1.250.242	-	-	-	-	-	-	-	-
Επιπλέον κτήσεις	(255.728)	(185.773)	-	-	-	-	-	-	(441.501)	-	-	-	-	-	-	-	-
Επιβάρυνση έτους	28.489	38.282	-	17.723	-	24.555	8.015	1.296	118.360	-	-	-	-	-	-	-	-
31 Δεκεμβρίου 2008	-	-	-	163.129	-	319.111	291.766	153.095	927.101	-	-	-	-	-	-	-	-
Υπολειμματική αξία																	
31 Δεκεμβρίου 2008	1.142.963	957.051	10.252	56.189	-	102.126	6.786	-	2.275.367	-	-	-	-	-	-	-	-

Δεν υπάρχουν στοιχεία πάγιου ενεργητικού που δεν χρησιμοποιούνται.

Σημειώσεις στις Ενοποιημένες Οικονομικές Καταστάσεις**Έτος που έληξε στις 31 Δεκεμβρίου 2009****12. ΑΚΙΝΗΤΑ ΕΓΚΑΤΑΣΤΑΣΕΙΣ ΚΑΙ ΕΞΟΠΛΙΣΜΟΣ**

Η εταιρεία απέκτησε κτιριακές εγκαταστάσεις στη Βιομηχανική Περιοχή Αραδίππου, στην Λάρνακα τον Ιούνιο του 1973 με εκμίσθωση εκμετάλλευσης από την Κυπριακή Δημοκρατία που λήγει στις 31 Μαΐου 2039, με πρόνοια για ανανέωση για άλλα 33 έτη. Το ετήσιο κόστος εκμίσθωσης, είναι €1.733 και χρεώνεται στο Λογαριασμό Αποτελεσμάτων. Η G&K Exclusive Fashions Public Company Limited έχει στην κατοχή της μέσω της εξαρτημένης εταιρείας S.C. Promoda S.A. γη αξίας €231.616 η οποία βρίσκεται στη Tulcea της Ρουμανίας. Επίσης στις κτιριακές εγκαταστάσεις που βρίσκονται στην Tulcea της Ρουμανίας και κατέχονται από την εξαρτημένη εταιρεία S.C. Promoda S.A., το κυβερνητικό γραφείο του φόρου εισοδήματος της Ρουμανίας απέκτησε το δικαίωμα για παγοποίηση της μεταβίβασης ή πώλησης των κτιρίων σε άλλους από την εταιρεία S.C. Promoda S.A. για τον λόγο ότι η εταιρεία S.C. Promoda S.A. οφείλει φορολογίες προηγούμενων ετών προς το γραφείο του φόρου εισοδήματος της Ρουμανίας.

13. ΥΠΕΡΑΞΙΑ**ΤΟ ΣΥΓΚΡΟΤΗΜΑ**

	2009	2008
	€	€
Υπεραξία που έχει προκύψει κατά την ενοποίηση	<u>716.380</u>	<u>496.605</u>

Η υπεραξία του ποσού των €365.135 έχει προκύψει κατά την ενοποίηση και αντιπροσωπεύει τη διαφορά μεταξύ του κόστους εξαγοράς και της δίκαιης αξίας του υπόλοιπου 19% του καθαρού ενεργητικού του Συγκροτήματος της ASA Exclusive Limited. (βλέπε σημείωση 24).

Κατόπιν πρότασης και διαβουλεύσεων με τη Λαϊκή Τράπεζα και την Εταιρεία ASA Fashion House Limited στις 3 Μαΐου 2004, η Εταιρεία έχει προβεί σε διευθέτηση διαφορών που έχουν προκύψει κατά την υλοποίηση της εν λόγω συμφωνίας μεταξύ των μερών της εταιρείας ASA Exclusive Limited.

Με βάση τη Συμφωνία 7/6/2001 η Εταιρεία είχε υποχρέωση να καταβάλει το ποσό των €997.201 συμπεριλαμβανομένων τόκων ύψους €277.629 στις 7/6/2006 προς τη Λαϊκή Κυπριακή Τράπεζα Λίμιτεδ για την απόκτηση του 19% του μετοχικού κεφαλαίου της εξαρτημένης εταιρείας ASA Exclusive Limited.

Με τη νέα συμφωνία τερματισμού στις 3 Μαΐου 2004 η Εταιρεία θα καταβάλει στις 7/6/2006 το μέγιστο ποσό των €427.150 σε μετρητά πλέον τόκους 4% ετησίως, ή να παραχωρήσει μετοχές της G&K Exclusive Fashions Public Company Limited αξίας €598.010 σε τιμή που θα είναι 10% χαμηλότερη από την μέση χρηματιστηριακή αξία των μετοχών κατά την περίοδο 90 ημερών πριν την μεταβίβαση τους.

Κατόπιν περαιτέρω διαβουλεύσεων με την Λαϊκή Τράπεζα συμφωνήθηκε όπως η Εταιρεία καταβάλει το ποσό των €392.978 σε μετρητά για την απόκτηση του 19%, του μετοχικού κεφαλαίου της εξαρτημένης εταιρείας ASA Exclusive Limited.

Η υπεραξία του υπόλοιπου ποσού των €351.245 έχει προκύψει κατά την ενοποίηση και αντιπροσωπεύει τη διαφορά του κόστους εξαγοράς και της δίκαιης αξίας του 40% του καθαρού ενεργητικού της Helium Design Co (UK) Limited.

Η υπεραξία του ποσού των €131.470 έχει προκύψει από την δωρεάν παραχώρηση στην G&K Exclusive Fashions Public Company Limited, την 1^η Ιανουαρίου 2007, του 15% της Helium Design Co (UK) Limited από τον κύριο Robert Paul Hely (βλέπε σημείωση 24).

Η υπεραξία του ποσού των €109.719 έχει προκύψει από την παραχώρηση στην G&K Exclusive Fashions Public Company Limited, στις 4 Ιουνίου 2009, του επιπρόσθετου 12,5% της Helium Design Co (UK) Limited από την κυρία Amanda Sellers, έναντι του ποσού των €14.304 (βλέπε σημείωση 24).

Η υπεραξία του ποσού των €110.056 έχει προκύψει από την παραχώρηση στην G&K Exclusive Fashions Public Company Limited, στις 10 Δεκεμβρίου 2009, του τελικού 12,5% της Helium Design Co (UK) Limited από την κυρία Stephanie Bennett, έναντι του ποσού των €14.239 (βλέπε σημείωση 24).

Σημειώσεις στις Ενοποιημένες Οικονομικές Καταστάσεις

Έτος που έληξε στις 31 Δεκεμβρίου 2009

14. ΕΠΕΝΔΥΣΕΙΣ ΔΙΑΘΕΣΙΜΕΣ ΠΡΟΣ ΠΩΛΗΣΗ

Η ΕΤΑΙΡΕΙΑ

	Αγοραία Αξία 2009 €	Αγοραία Αξία 2008 €	Τιμή Κτήσης €
<i>Εισηγμένες εταιρείες στο ΧΑΚ</i>			
Γενικά χρηματοοικονομικά	714	958	76.135
Ταξίδια και αναψυχή	132	174	398
Γενικού κλάδου	2.476	2.200	22.895
Γενικό λιανικό εμπόριο	22.316	19.578	62.067
	<u>25.638</u>	<u>22.910</u>	<u>536.282</u>
Άλλων μη εισηγμένων εταιρειών	-	-	102.516
	<u>25.638</u>	<u>22.910</u>	<u>638.798</u>
Επένδυση διαθέσιμη προς πώληση	1.024.650	-	-
	<u>1.050.288</u>	<u>22.910</u>	<u>638.798</u>

Για τις επενδύσεις σε εταιρείες μη εισηγμένες στο ΧΑΚ το Διοικητικό Συμβούλιο της Εταιρείας έχει προβεί στην πλήρη απομείωση της αξίας τους, αλλά δεν παύει από του να διεκδικεί το ποσό αυτό δικαστικώς.

Η επένδυση διαθέσιμη προς πώληση, αφορά το 50% της Εταιρείας S.C. Promoda S.A., όπου προηγουμένως ήταν θυγατρική του Συγκροτήματος.

15. ΑΠΟΘΕΜΑΤΑ

ΤΟ ΣΥΓΚΡΟΤΗΜΑ

Τα αποθέματα αποτελούνται από πρώτες ύλες και έτοιμα προϊόντα όπως πιο κάτω:

	2009 €	2008 €
Πρώτες ύλες	1.237.347	1.916.383
Έτοιμα προϊόντα	<u>30.774</u>	<u>128.777</u>
Καθαρή αξία 31 Δεκεμβρίου	<u>1.268.121</u>	<u>2.045.160</u>

Η ΕΤΑΙΡΕΙΑ

	2009 €	2008 €
Πρώτες ύλες	884.238	1.414.106
Έτοιμα προϊόντα	<u>4.196</u>	<u>128.777</u>
Καθαρή αξία 31 Δεκεμβρίου	<u>888.434</u>	<u>1.542.883</u>

Κατά τις 31 Δεκεμβρίου 2009 υπήρχαν κυμαινόμενες επιβαρύνσεις επί των πιο πάνω εμπορευμάτων.

Σημειώσεις στις Ενοποιημένες Οικονομικές Καταστάσεις**Έτος που έληξε στις 31 Δεκεμβρίου 2009****16. ΕΜΠΟΡΙΚΟΙ ΚΑΙ ΑΛΛΟΙ ΧΡΕΩΣΤΕΣ****ΤΟ ΣΥΓΚΡΟΤΗΜΑ**

	2009	2008
	€	€
Χρεώστες εμπορίου	369.355	1.180.484
Άλλοι χρεώστες	421.002	439.610
Γiroπληρωμές και προκαταβολές	5.172	7.553
Φόρος προστιθέμενης αξίας	4.980	16.917
	<u>800.509</u>	<u>1.644.564</u>

Οι χρεώστες εμπορίου δεν συμπεριλαμβάνουν κάποιο ποσό που να οφείλεται από την εταιρεία Black Boy για το έτος 2009 (2008: €591.378). Ο κύριος μέτοχος της εταιρείας Black Boy είναι ο κύριος Dorin Forgo ο οποίος κατέχει επίσης το 50% του μετοχικού κεφαλαίου της S.C. Promoda S.A.

Η ΕΤΑΙΡΕΙΑ

	2009	2008
	€	€
Χρεώστες εμπορίου	369.355	544.404
Άλλοι χρεώστες	331.720	328.331
Γiroπληρωμές και προκαταβολές	5.172	5.841
Φόρος προστιθέμενης αξίας	1.938	16.917
	<u>708.185</u>	<u>895.493</u>

Τα πιο πάνω ποσά είναι εισπρακτέα εντός ενός έτους και δε φέρουν τόκο.

17. ΦΟΡΟΛΟΓΙΑ ΕΠΙΣΤΡΕΠΤΕΑ / (ΟΦΕΙΛΟΜΕΝΗ)**ΤΟ ΣΥΓΚΡΟΤΗΜΑ**

	2009	2008
	€	€
Επιστρεπτέα φορολογία		
Εταιρικός φόρος	<u>34.567</u>	<u>34.443</u>
Οφειλόμενη φορολογία		
Εταιρικός φόρος	(29.985)	-
Έκτακτη εισφορά για την άμυνα	(21.600)	(21.600)
	<u>(51.585)</u>	<u>(21.600)</u>

Η ΕΤΑΙΡΕΙΑ

	2009	2008
	€	€
Επιστρεπτέα φορολογία		
Εταιρικός φόρος	<u>32.487</u>	<u>32.487</u>
Οφειλόμενη φορολογία		
Εταιρικός φόρος	(29.985)	-
Έκτακτη εισφορά για την άμυνα	(21.600)	(21.600)
	<u>(51.585)</u>	<u>(21.600)</u>

Τα οφειλόμενα ποσά είναι πληρωτέα εντός ενός έτους.

Σημειώσεις στις Ενοποιημένες Οικονομικές Καταστάσεις
Έτος που έληξε στις 31 Δεκεμβρίου 2009

18. ΜΕΤΟΧΙΚΟ ΚΕΦΑΛΑΙΟ

Η ΕΤΑΙΡΕΙΑ

	Εγκεκριμένο		Εκδομένο και πληρωμένο	
	Συνήθεις μετοχές	Μετοχές	Συνήθεις μετοχές	Μετοχές
	€	€	€	€
Υπόλοιπο 1 Ιανουαρίου 2009	<u>12.500.000</u>	<u>8.500.000</u>	<u>6.697.943</u>	<u>4.554.601</u>
Υπόλοιπο 31 Δεκεμβρίου 2009	<u>12.500.000</u>	<u>8.500.000</u>	<u>6.697.943</u>	<u>4.554.601</u>

Το εγκεκριμένο μετοχικό κεφάλαιο της ιθύνουσας Εταιρείας ανέρχεται σε €8.500.000 υποδιαιρεμένο σε 12.500.000 συνήθεις μετοχές ονομαστικής αξίας €0,68 η κάθε μία. Το εκδομένο μετοχικό κεφάλαιο της ιθύνουσας Εταιρείας ανέρχεται σε €4.554.601 υποδιαιρεμένο σε 6.697.943 συνήθεις μετοχές ονομαστικής αξίας €0,68 η κάθε μία.

Κατά τη διάρκεια του έτους δεν υπήρξε καμία διαφοροποίηση στην κεφαλαιουχική δομή της ιθύνουσας Εταιρείας.

19. ΑΠΟΘΕΜΑΤΙΚΑ

ΤΟ ΣΥΓΚΡΟΤΗΜΑ
2009

	Αποθεματικό Προσόδου	Διαφορά από μετατροπή μετοχικού κεφαλαίου σε ευρώ	Αποθεματικά Επανεκτίμησης	Αγορά ιδίων κεφαλαίων	Αποθεματικό υπέρ το άρτιο	Σύνολο
	€	€	€	€	€	€
Υπόλοιπο 1 Ιανουαρίου όπως έχει προηγουμένως δημοσιευθεί	(2.081.318)	23.044	733.488	(76.932)	107.107	(1.294.611)
Καθαρή ζημιά για το έτος	(1.148.253)	-	-	-	-	(1.148.253)
Συναλλαγματική διαφορά κατά την ενοποίηση	(100.279)	-	-	-	-	(100.279)
Επανεκτίμηση γης και κτιρίων	-	-	-	-	-	-
Επανεκτίμηση επενδύσεων προς πώληση	-	-	494.487	-	-	494.487
Μέρισμα που πληρώθηκε	(32)	-	-	-	-	(32)
Υπόλοιπο 31 Δεκεμβρίου	(3.329.882)	23.044	1.227.975	(76.932)	107.107	(2.048.688)

Η ΕΤΑΙΡΕΙΑ
2009

	Αποθεματικό Προσόδου	Διαφορά από μετατροπή μετοχικού κεφαλαίου σε ευρώ	Αποθεματικά Επανεκτίμησης	Αγορά ιδίων κεφαλαίων	Αποθεματικό υπέρ το άρτιο	Σύνολο
	€	€	€	€	€	€
Υπόλοιπο 1 Ιανουαρίου όπως έχει προηγουμένως δημοσιευθεί	(675.804)	23.044	733.488	(76.932)	107.107	110.903
Καθαρή ζημιά για το έτος	(1.129.641)	-	-	-	-	(1.129.641)
Επανεκτίμηση γης και κτιρίων	-	-	-	-	-	-
Μέρισμα που πληρώθηκε	(32)	-	-	-	-	(32)
Υπόλοιπο 31 Δεκεμβρίου	(1.805.477)	23.044	733.488	(76.932)	107.107	(1.018.770)

Τα αποθεματικά υπέρ το άρτιο και επανεκτιμήσεων και η μετατροπή μετοχικού κεφαλαίου σε Ευρώ δεν είναι διανεμητέα.

24530890

Σημειώσεις στις Ενοποιημένες Οικονομικές Καταστάσεις

Έτος που έληξε στις 31 Δεκεμβρίου 2009

19. ΑΠΟΘΕΜΑΤΙΚΑ (συνέχεια)

ΤΟ ΣΥΓΚΡΟΤΗΜΑ 2008

	Αποθεματικό Προσόδου	Διαφορά από μετατροπή μετοχικού κεφαλαίου σε ευρώ	Αποθεματικά Επανεκτίμησης	Αγορά ιδίων κεφαλαίων	Αποθεματικό υπέρ το άρτιο	Σύνολο
	€	€	€	€	€	€
Υπόλοιπο 1 Ιανουαρίου όπως έχει προηγουμένως δημοσιευθεί	767.014	23.044	35.735	(76.932)	107.107	855.968
Καθαρή ζημιά για το έτος	(2.549.450)	-	-	-	-	(2.549.450)
Συναλλαγματική διαφορά κατά την ενοποίηση	(298.882)	-	-	-	-	(298.882)
Επανεκτίμηση γης και κτιρίων	-	-	697.753	-	-	697.753
Μέρισμα που πληρώθηκε	-	-	-	-	-	-
Υπόλοιπο 31 Δεκεμβρίου	(2.081.318)	23.044	733.488	(76.932)	107.107	(1.294.611)

Η ΕΤΑΙΡΕΙΑ 2008

	Αποθεματικό Προσόδου	Διαφορά από μετατροπή μετοχικού κεφαλαίου σε ευρώ	Αποθεματικά Επανεκτίμησης	Αγορά ιδίων κεφαλαίων	Αποθεματικό υπέρ το άρτιο	Σύνολο
	€	€	€	€	€	€
Υπόλοιπο 1 Ιανουαρίου όπως έχει προηγουμένως δημοσιευθεί	1.110.959	23.044	35.735	(76.932)	107.107	1.199.913
Καθαρή ζημιά για το έτος	(1.786.763)	-	-	-	-	(1.786.763)
Επανεκτίμηση γης και κτιρίων	-	-	697.753	-	-	697.753
Μέρισμα που πληρώθηκε	-	-	-	-	-	-
Υπόλοιπο 31 Δεκεμβρίου	(675.804)	23.044	733.488	(76.932)	107.107	110.903

Τα αποθεματικά υπέρ το άρτιο και επανεκτιμήσεων και η μετατροπή μετοχικού κεφαλαίου σε Ευρώ δεν είναι διανεμητέα.

Ο συνολικός αριθμός μετοχών που αγοράστηκαν τα προηγούμενα έτη είναι 130.364 και το συνολικό κόστος τους ανήλθε στις €76.932 ο οποίος παρέμεινε ο ίδιος κατά το έτος που έληξε στις 31 Δεκεμβρίου 2009.

20. ΣΥΜΦΕΡΟΝ ΜΕΙΟΝΟΤΗΤΑΣ

ΤΟ ΣΥΓΚΡΟΤΗΜΑ

Το συμφέρον μειονότητας όπως παρουσιάζεται στην ενοποιημένη κατάσταση οικονομικής θέσης αντιπροσωπεύει το μερίδιο του καθαρού παθητικού των εξαρτημένων εταιρειών που αναλογεί στους μετόχους εκτός του Συγκροτήματος.

Σημειώσεις στις Ενοποιημένες Οικονομικές Καταστάσεις

Έτος που έληξε στις 31 Δεκεμβρίου 2009

21. ΑΝΑΒΑΛΛΟΜΕΝΗ ΦΟΡΟΛΟΓΙΑ

ΤΟ ΣΥΓΚΡΟΤΗΜΑ

Η αναβαλλόμενη φορολογία προς 10% προκύπτει με βάση τους μελλοντικούς φορολογικούς συντελεστές του εταιρικού φόρου και αφορά τα ακόλουθα:

	2009 €	2008 €
Αναβαλλόμενη φορολογία που προκύπτει από:		
Χρονικές διαφορές μεταξύ αποσβέσεων και κεφαλαιουχικών εκπτώσεων	(28.281)	(24.241)
Επανεκτίμηση κτιρίου εργοστασίου	243.110	243.110
	<u>214.829</u>	<u>218.869</u>
Υπόλοιπο 1 Ιανουαρίου	218.869	46.734
<i>Μεταφορά στα αποθεματικά:</i>		
Μείωση ετήσιας αναβαλλόμενης φορολογίας που προκύπτει από χρονικές διαφορές μεταξύ αποσβέσεων και κεφαλαιουχικών εκπτώσεων	(4.040)	(2.303)
Επανεκτίμηση κτιρίου εργοστασίου	-	174.438
	<u>214.829</u>	<u>218.869</u>

Η ΕΤΑΙΡΕΙΑ

	2009 €	2008 €
Αναβαλλόμενη φορολογία που προκύπτει από:		
Χρονικές διαφορές μεταξύ αποσβέσεων και κεφαλαιουχικών εκπτώσεων	(28.281)	(24.241)
Επανεκτίμηση κτιρίου εργοστασίου	243.110	243.110
	<u>214.829</u>	<u>218.869</u>
Υπόλοιπο 1 Ιανουαρίου	218.869	46.734
<i>Μεταφορά στα αποθεματικά:</i>		
Μείωση ετήσιας αναβαλλόμενης φορολογίας που προκύπτει από χρονικές διαφορές μεταξύ αποσβέσεων και κεφαλαιουχικών εκπτώσεων	(4.040)	(2.303)
Επανεκτίμηση κτιρίου εργοστασίου	-	174.438
	<u>214.829</u>	<u>218.869</u>

22. ΒΡΑΧΥΠΡΟΘΕΣΜΑ ΔΑΝΕΙΑ

ΤΟ ΣΥΓΚΡΟΤΗΜΑ

	2009 €	2008 €
Βραχυπρόθεσμα δάνεια		
Από πιστώσεις εισαγωγής εμπορευμάτων	251.108	91.813

Η ΕΤΑΙΡΕΙΑ

	2009 €	2008 €
Βραχυπρόθεσμα δάνεια		
Από πιστώσεις εισαγωγής εμπορευμάτων	251.108	91.813

24530890

Σημειώσεις στις Ενοποιημένες Οικονομικές Καταστάσεις**Έτος που έληξε στις 31 Δεκεμβρίου 2009****22. ΒΡΑΧΥΠΡΟΘΕΣΜΑ ΔΑΝΕΙΑ (συνέχεια)**

Τα πιο πάνω βραχυπρόθεσμα δάνεια είναι εξασφαλισμένα με:

- α. Υποθήκες πάνω στην ακίνητη περιουσία της Εταιρείας ύψους €1.196.021
- β. Κυμαινόμενες επιβαρύνσεις πάνω στο ενεργητικό της Εταιρείας ύψους €1.196.021
- γ. Εκχώρηση ασφαλιστηρίων συμβολαίων ζωής Διοικητικών Συμβούλων ύψους €3.417.203

Οι πιο πάνω εξασφαλίσεις αφορούν τα βραχυπρόθεσμα δάνεια καθώς επίσης και τα τραπεζικά παρατραβήγματα και οποιεσδήποτε άλλες τραπεζικές διευκολύνσεις για το Σηγκρότημα.

Δεν υπάρχουν οποιεσδήποτε άλλες σταθερές ή και κυμαινόμενες επιβαρύνσεις πάνω στα περιουσιακά στοιχεία του Συγκροτήματος.

23. ΕΜΠΟΡΙΚΟΙ ΚΑΙ ΑΛΛΟΙ ΠΙΣΤΩΤΕΣ**ΤΟ ΣΥΓΚΡΟΤΗΜΑ**

	2009	2008
	€	€
Πιστωτές εμπορίου	999.148	1.165.672
Άλλοι πιστωτές	17.000	505.341
Φόρος προστιθέμενης αξίας	24.758	24.758
Οφειλόμενα έξοδα	374.043	529.956
	<u>1.414.949</u>	<u>2.225.727</u>

Κατά το έτος 2009 οι άλλοι πιστωτές δεν συμπεριλαμβάνουν κάποιο ποσό που να οφείλεται στον κύριο Dorfin Forgo (2008: €89.341), ο οποίος κατέχει το 50% του μετοχικού κεφαλαίου της S.C. Promoda S.A.

Η ΕΤΑΙΡΕΙΑ

	2009	2008
	€	€
Πιστωτές εμπορίου	959.865	1.120.245
Άλλοι πιστωτές	17.000	14.572
Οφειλόμενα έξοδα	340.227	149.263
	<u>1.317.092</u>	<u>1.284.080</u>

Τα πιο πάνω ποσά είναι πληρωτέα εντός ενός έτους.

24. ΑΓΟΡΑ ΕΠΠΡΟΣΘΕΤΟΥ ΠΟΣΟΣΤΟΥ**Η ΕΤΑΙΡΕΙΑ****Αύξηση ποσοστού συμμετοχής στην ASA Exclusive Limited**

Με την υλοποίηση της συμφωνίας τερματισμού με την Λαϊκή Κυπριακή Τράπεζα Δημόσια Εταιρεία Λίμιτεδ στις 3 Μαΐου 2004, η Εταιρεία κατά το έτος 2007 αύξησε το ποσοστό συμμετοχής στην εξαρτημένη εταιρεία ASA Exclusive Limited από 81% σε 100%. Το κόστος απόκτησης για το επιπρόσθετο ποσοστό είναι €392.978. Η εξαγορά αναγνωρίστηκε στα βιβλία της Εταιρείας κατά το έτος 2007 με βάση τη μέθοδο κτήσης (acquisition method).

Η δίκαιη αξία των καθαρών αναγνωρισθέντων στοιχείων ενεργητικού και παθητικού της εξαρτημένης εταιρείας κατά την ημερομηνία της απόκτησης του επιπρόσθετου 19% ανήλθε σε €27.843. Η υπεραξία που προέκυψε ανερχόταν στις €365.135.

24530890

Σημειώσεις στις Ενοποιημένες Οικονομικές Καταστάσεις**Έτος που έληξε στις 31 Δεκεμβρίου 2009****24. ΑΓΟΡΑ ΕΠΙΠΡΟΣΘΕΤΟΥ ΠΟΣΟΣΤΟΥ (συνέχεια)**

Το Συγκρότημα της ASA Exclusive Limited έχει συνεισφέρει στη καθαρή ζημιά του Συγκροτήματος της G&K Exclusive Fashions Public Company Limited για το έτος 2009 ζημιές ύψους €91.106.

Αύξηση ποσοστού συμμετοχής στην Helium Design Co (UK) Limited

Κατά την 1 Ιανουαρίου 2007 η G&K Exclusive Fashions Public Company Limited αύξησε το ποσοστό της στην Helium Design Co (UK) Limited από 60% σε 75% από την δωρεάν παραχώρηση του 15% του μεριδίου του κύριου Robert Paul Hely.

Η δίκαιη αξία των καθαρών αναγνωρισθέντων στοιχείων ενεργητικού και παθητικού της εξαρτημένης εταιρείας κατά την ημερομηνία της απόκτησης του επιπρόσθετου 15% ανήλθε σε (€131.470). Η υπεραξία που προέκυψε ανερχόταν στις €131.470.

Επίσης στις 4 Ιουνίου 2009 η G&K Exclusive Fashions Public Company Limited αύξησε το ποσοστό της στην Helium Design Co (UK) Limited από 75% σε 87,5% από την παραχώρηση του 12,5% του μεριδίου της κυρίας Amanda Sellers, στην τιμή των €14.304. Η εξαγορά αναγνωρίστηκε στα βιβλία της Εταιρείας με βάση τη μέθοδο κτήσης (acquisition method)

Η δίκαιη αξία των καθαρών αναγνωρισθέντων στοιχείων ενεργητικού και παθητικού της εξαρτημένης εταιρείας κατά την ημερομηνία της απόκτησης του επιπρόσθετου 12,5% ανήλθε σε (€95.415). Η υπεραξία που προέκυψε ανερχόταν στις €109.719.

Τα στοιχεία ενεργητικού και παθητικού που προέκυψαν κατά την ημερομηνία αύξησης του ποσοστού συμμετοχής κατά 12,5% έχουν ως εξής:

	€
Εξοπλισμός	3.340
Εμπορικοί και άλλοι χρεώστες	162.441
Μετρητά και ταμείο	4.015
Εμπορικοί και άλλοι πιστωτές	(933.118)
Σύνολο	<u>(763.322)</u>
Δίκαιη αξία των στοιχείων πάγιου ενεργητικού που αποκτήθηκαν	(95.415)
Υπεραξία	<u>109.719</u>
Τιμή εξαγοράς	<u>14.304</u>

Τέλος, στις 10 Δεκεμβρίου 2009, η G&K Exclusive Fashions Public Company Limited εξαγόρασε και το υπόλοιπο 12,5% της Helium Design Co (UK) Limited από την παραχώρηση του μεριδίου της κυρίας Stephanie Bennett, στην τιμή των €14.239. Η εξαγορά αναγνωρίστηκε στα βιβλία της Εταιρείας με βάση τη μέθοδο κτήσης (acquisition method).

Η δίκαιη αξία των καθαρών αναγνωρισθέντων στοιχείων ενεργητικού και παθητικού της εξαρτημένης εταιρείας κατά την ημερομηνία της απόκτησης του τελικού 12,5% ανήλθε σε (€95.817). Η υπεραξία που προέκυψε ανερχόταν στις €110.056.

Σημειώσεις στις Ενοποιημένες Οικονομικές Καταστάσεις

Έτος που έληξε στις 31 Δεκεμβρίου 2009

24. ΑΓΟΡΑ ΕΠΠΡΟΣΘΕΤΟΥ ΠΟΣΟΣΤΟΥ (συνέχεια)

Τα στοιχεία ενεργητικού και παθητικού που προέκυψαν κατά την ημερομηνία αύξησης του ποσοστού συμμετοχής κατά 12,5% έχουν ως εξής:

	€
Εξοπλισμός	2.805
Εμπορικοί και άλλοι χρεώστες	89.282
Μετρητά και ταμείο	7.396
Εμπορικοί και άλλοι πιστωτές	<u>(866.019)</u>
Σύνολο	<u>(766.536)</u>
Δίκαιη αξία των στοιχείων πάγιου ενεργητικού που αποκτήθηκαν	(95.817)
Υπεραξία	<u>110.056</u>
Τιμή εξαγοράς	<u>14.239</u>

Η εταιρεία Helium Design Co (UK) Limited έχει συνεισφέρει στη καθαρή ζημιά του Συγκροτήματος της G&K Exclusive Fashions Public Company Limited για το έτος 2009 ζημιές ύψους €88.522.

25. ΜΕΤΡΗΤΑ ΚΑΙ ΑΝΤΙΣΤΟΙΧΑ ΜΕΤΡΗΤΩΝ

ΤΟ ΣΥΓΚΡΟΤΗΜΑ

	2009	2008
	€	€
Μετρητά στις τράπεζες και στο ταμείο	8.154	17.111
Τραπεζικά παρατραβήγματα	<u>(1.663.460)</u>	<u>(1.841.562)</u>
	<u>(1.655.306)</u>	<u>(1.839.851)</u>

Η ΕΤΑΙΡΕΙΑ

	2009	2008
	€	€
Μετρητά στις τράπεζες και στο ταμείο	631	2.565
Τραπεζικά παρατραβήγματα	<u>(1.663.460)</u>	<u>(1.841.562)</u>
	<u>(1.662.829)</u>	<u>(1.838.997)</u>

Τα πιο πάνω τραπεζικά παρατραβήγματα είναι εξασφαλισμένα με:

- α. Υποθήκες πάνω στην ακίνητη περιουσία της Εταιρείας ύψους €1.196.021
- β. Κυμαινόμενες επιβαρύνσεις πάνω στο ενεργητικό της Εταιρείας ύψους €1.196.021
- γ. Εκχώρηση ασφαλιστηρίων συμβολαίων ζωής Διοικητικών Συμβούλων ύψους €3.417.203

Οι πιο πάνω εξασφαλίσεις αφορούν τα βραχυπρόθεσμα δάνεια καθώς επίσης και τα τραπεζικά παρατραβήγματα και οποιεσδήποτε άλλες τραπεζικές διευκολύνσεις για το Συγκρότημα.

Δεν υπάρχουν οποιεσδήποτε άλλες σταθερές ή και κυμαινόμενες επιβαρύνσεις πάνω στα περιουσιακά στοιχεία του Συγκροτήματος.

Σημειώσεις στις Ενοποιημένες Οικονομικές Καταστάσεις**Έτος που έληξε στις 31 Δεκεμβρίου 2009****26. ΑΝΕΙΛΗΜΜΕΝΕΣ / ΕΝΔΕΧΟΜΕΝΕΣ ΥΠΟΧΡΕΩΣΕΙΣ**

Η Εταιρεία είχε τις ακόλουθες ενδεχόμενες υποχρεώσεις για το έτος που έληξε στις 31/12/2009:

1. Νομικές υποθέσεις

- Η Εταιρεία κατηγορείται από τον Ιταλό προμηθευτή της Seteric Argenti SPA για επιστροφή ποσού ύψους €39.126,60. Οι Διοικητικοί Σύμβουλοι της Εταιρείας ενημέρωσαν τον προμηθευτή ότι τα προϊόντα δεν ήταν εμπορεύσιμα. Στις 22/3/2010 εκδόθηκε εναντίον της Εταιρείας διάταγμα του Επαρχιακού Δικαστηρίου Λάρνακας για την αναγνώριση και εκτέλεση της απόφασης του Ιταλικού Δικαστηρίου στην αγωγή με αριθμό 37/07, πλέον δικηγορικά έξοδα €1.500 συμπεριλαμβανομένου του Φ.Π.Α. Η εκτέλεση της εν λόγω απόφασης θα ανασταλεί για 6 μήνες μέχρι και τις 23/9/2010. Το ποσό των €39.126,60 πλέον €65 για συμβολαιογραφικά έξοδα, πλέον €1.344 δικαστικά έξοδα, πλέον 15% Φ.Π.Α θα είναι πληρωτέο από τις 23/9/2010, όπου η Εταιρεία έχει την επιλογή να καταβάλλει μηνιαίως €2.000 από τις 24/9/2010 μέχρι εξοφλήσεως.
- Η μοναδική δικαστική υπόθεση που εκκρεμεί εναντίον της Εταιρείας είναι η υπ' αριθμό υπόθεση 173/09 ενώπιον του Δικαστηρίου Εργατικών Διαφορών της Λάρνακας, όπου η κυρία Ελένη Χάρπα έχει κινηθεί εναντίον της Εταιρείας και του Ταμείου Πλεονάζοντος Προσωπικού για παράνομη απόλυση της. Σύμφωνα με τις προβλέψεις του δικηγόρου η πιθανότητα απόφασης υπέρ της Εταιρείας είναι μεγάλη. Επίσης με βάση νομική συμβουλή το ύψος πιθανής ζημιάς που ίσως προκύψει από την υπόθεση εάν εκδοθεί απόφαση εναντίον της Εταιρείας δεν θα ξεπερνά τα €13.500 πλέον δικηγορικά έξοδα €2.000.

2. Εγγυητικές επιστολές

Η Εταιρεία έχει αποδεχτεί εγγυητική επιστολή:

- Αξίας €126.436 για την τιλοποίηση των διαμερισμάτων της πολυκατοικίας «Σκόπελος»

Το Διοικητικό Συμβούλιο της εταιρείας αφού έλαβε υπόψη του όλα τα δεδομένα και κατόπιν σχετικής νομικής συμβουλής, είναι της γνώμης ότι δεν συντρέχουν λόγοι για τους οποίους θα έπρεπε να προβεί σε οποιαδήποτε πρόβλεψη σχετικά με τις πιο πάνω νομικές αγωγές και εγγυήσεις.

3. Συμβόλαιο μίσθωσης γης

Στις 13 Δεκεμβρίου 2005, η Κυπριακή Δημοκρατία ανανέωσε το συμβόλαιο για μίσθωση γης στη Βιομηχανική Περιοχή Αραδίππου, Λάρνακα, όπου στεγάζεται το εργοστάσιο της Εταιρείας για άλλα 33 έτη με πρόνοια για ανανέωση για ακόμη 33 έτη. Το ενοίκιο ανέρχεται στις €1.733 ετησίως.

Οι υποχρεώσεις της Εταιρείας από το συμβόλαιο αυτό στις 31 Δεκεμβρίου 2009, είναι όπως πιο κάτω:

	€
Εντός 1 έτους	1.733
Μεταξύ 2 και 5 ετών	6.932

Σημειώσεις στις Ενοποιημένες Οικονομικές Καταστάσεις**Έτος που έληξε στις 31 Δεκεμβρίου 2009****26. ΑΝΕΙΛΗΜΜΕΝΕΣ / ΕΝΔΕΧΟΜΕΝΕΣ ΥΠΟΧΡΕΩΣΕΙΣ (συνέχεια)****4. Κεφαλαιουχικές υποχρεώσεις**

Για το έτος που έληξε στις 31 Δεκεμβρίου 2009 δεν υπήρχαν οποιεσδήποτε κεφαλαιουχικές υποχρεώσεις.

Για το έτος που έληξε στις 31 Δεκεμβρίου 2009 δεν υπήρχαν άλλες ανειλημμένες/ενδεχόμενες υποχρεώσεις.

27. ΕΠΕΝΔΥΣΕΙΣ ΣΕ ΕΞΑΡΤΗΜΕΝΕΣ ΕΤΑΙΡΕΙΕΣ**Η ΕΤΑΙΡΕΙΑ**

Κατά την 31 Δεκεμβρίου 2009, οι εξαρτημένες εταιρείες ήταν οι ακόλουθες:

Όνομα Εταιρείας	Ονομαστική Αξία	Εκδοθέν Μετοχικό Κεφάλαιο σε αριθμό μετοχών	Κύρια Δραστηριότητα	Χώρα εγγραφής και λειτουργίας	Ποσοστό Συμμετοχής
A.S.A Exclusive Limited	€1,71	2.220.000	Παραγωγή και εξαγωγή ειδών ένδυσης	Κύπρος	100%
Helium Design Co (UK) Limited**	STG£1	100.000	Σχεδιασμός και μάρκετινγκ ειδών ένδυσης	Αγγλία	100%
Fashion Pages (UK) Limited*	STG£1	100	Παραγωγή ειδών ένδυσης	Αγγλία	100%
Fashion Creation for Ready Made Garments Manufacturing Limited*	STG £10	50.000	Παραγωγή ειδών ένδυσης	Αίγυπτος	100%
Uriarte Trading Ltd ***	€1	1.000	Πώληση και εξαγωγή ειδών ένδυσης	Κύπρος	100%
Uriarte Estates Srl ***	RON 10	20	Επενδύσεις	Ρουμανία	100%

*Η G&K Exclusive Fashions Public Company Limited κατέχει έμμεσα 100% του μετοχικού κεφαλαίου της Fashion Pages (UK) Limited και της Fashion Creation For Ready Made Garments Manufacturing Limited, οι οποίες είναι θυγατρικές της A.S.A. Exclusive Limited (100%). Η Fashion Creation For Ready Made Garments Manufacturing Limited δημιουργήθηκε από το συγκρότημα της A.S.A. Exclusive Limited κατά το έτος 2007 και ο σκοπός της δημιουργίας της είναι η παραγωγή ειδών ένδυσης. Παρόλο που η Fashion Creation For Ready Made Garments Manufacturing Limited άρχισε να δραστηριοποιείται από τις αρχές του 2008 στην παραγωγή ειδών ένδυσης, μετά το πρώτο τρίμηνο του 2009 έπαψε αυτές τις δραστηριότητες.

Κατά τη διάρκεια του έτους 2007 η G&K Exclusive Fashions Public Company Limited εξαγόρασε το υπόλοιπο 19% της A.S.A Exclusive Limited από την Λαϊκή Τράπεζα για το ποσό των €392.978.

Κατά το έτος 2008 και μέχρι σήμερα η Fashion Pages (UK) Limited εξακολουθεί να μην έχει οποιαδήποτε δραστηριότητα.

Σημειώσεις στις Ενοποιημένες Οικονομικές Καταστάσεις**Έτος που έληξε στις 31 Δεκεμβρίου 2009****27. ΕΙΣΕΝΔΥΣΕΙΣ ΣΕ ΕΞΑΡΤΗΜΕΝΕΣ ΕΤΑΙΡΕΙΕΣ (συνέχεια)**

**Κατά την 1^η Ιανουαρίου 2007 η G&K Exclusive Fashions Public Company Limited αύξησε το ποσοστό της στην Helium Design Co (UK) Limited από 60% σε 75% από την δωρεάν παραχώρηση του 15% του μεριδίου του κυρίου Robert Paul Hely.

Στη συνέχεια, στις 4 Ιουνίου 2009 η G&K Exclusive Fashions Public Company Limited αύξησε το ποσοστό της στην Helium Design Co (UK) Limited σε 87,5% μετά από παραχώρηση του 12,5% του μεριδίου της κυρίας Amanda Sellers, για το ποσό των €14.304.

Τέλος, στις 10 Δεκεμβρίου 2009, η G&K Exclusive Fashions Public Company Limited εξήγγρασε και το υπόλοιπο 12,5% της Helium Design Co (UK) Limited από την παραχώρηση του μεριδίου της κυρίας Stephanie Bennett για το ποσό των €14.239.

***Η G&K Exclusive Fashions Public Company Limited κατά τη διάρκεια του έτους 2009 απέκτησε 2 καινούργιες θυγατρικές εταιρείες, την Uriarte Trading Limited (Κύπρος), στην οποία κατέχει το 100%, και την Uriarte Estates Srl (Ρουμανία), της οποίας κατέχει 100% του μετοχικού κεφαλαίου η Uriarte Trading Limited. Και οι δύο εταιρείες παρέμειναν αδρανείς για το έτος που έληξε στις 31 Δεκεμβρίου 2009. Ο σκοπός της δημιουργίας της Uriarte Trading Limited είναι η περαιτέρω ανάπτυξη του Συγκροτήματος στον τομέα πώλησης και εξαγωγής ειδών ένδυσης. Η G&K Exclusive Fashions Public Company Limited δημιούργησε την Uriarte Estates Srl για να δραστηριοποιηθεί στις επενδύσεις, με σκοπό εάν υπάρχουν οι κατάλληλες συνθήκες και βρεθούν οι κατάλληλες επενδυτικές ευκαιρίες να προχωρήσει σε επενδύσεις για την μεγιστοποίηση των διαθέσιμων κεφαλαίων των μετόχων.

	2009	2008
	€	€
Στην αρχή του έτους	876.003	876.003
Προσθήκες	46.514	-
Στο τέλος του έτους	<u>922.517</u>	<u>876.003</u>

28. ΠΟΣΑ ΟΦΕΙΛΟΜΕΝΑ ΑΠΟ ΕΞΑΡΤΗΜΕΝΕΣ ΕΤΑΙΡΕΙΕΣ

	2009	2008
	€	€
Helium Design Co (UK) Limited	716.378	713.043
S.C. Promoda S.A.	-	322.032
A&A Exclusive Limited	1.590.449	1.440.645
	<u>2.306.827</u>	<u>2.475.720</u>

29. ΣΥΜΒΑΣΕΙΣ ΔΙΟΙΚΗΤΙΚΩΝ ΣΥΜΒΟΥΛΩΝ

Κατά τη διάρκεια καθώς και κατά τη λήξη του έτους δεν υπήρξε καμία σύμβαση που κρίνεται σημαντική, στην οποία τα μέλη των οργάνων διοίκησης, ο / η σύζυγος ή τα ανήλικα τέκνα τους έχουν ή είχαν άμεσα ή έμμεσα ουσιώδες συμφέρον, εκτός από τα συμβόλαια εργοδότησης των κ.κ. Γεωργίου, Ιακώβου, Νίτσας και Κλειώς Θεμιστοκλέους. Τα εν λόγω συμβόλαια είχαν λήξει τον Μάιο του 2008. Παρόλα αυτά, οι κ.κ. Γεώργιος και Κώστας Θεμιστοκλέους συνέχισαν να εργάζονται στην Εταιρεία με τους ίδιους όρους. Επίσης, η κ.κ. Κλειώ Θεμιστοκλέους συνέχισε να εργοδοτείται στην Εταιρεία, αλλά με διαφοροποιημένους όρους.

Σημειώσεις στις Ενοποιημένες Οικονομικές Καταστάσεις**Έτος που έληξε στις 31 Δεκεμβρίου 2009****30. ΣΥΝΑΛΛΑΓΕΣ ΜΕ ΣΥΜΒΟΥΛΟΥΣ ΚΑΙ ΣΥΓΓΕΝΙΚΑ / ΣΥΝΔΕΔΕΜΕΝΑ ΠΡΟΣΩΠΑ**

Στις 30 Απριλίου 2008 η εταιρεία είχε συνάψει συμφωνία δανείου από τον μεγαλομέτοχο κύριο Γεώργιο Θεμιστοκλέους για το ποσό των GBP 200.000 αποπληρωτέο σε 6 ισόποσες μηνιαίες δόσεις. Το δάνειο φέρει τόκο LIBOR + 2%.

Πιρόλο που το υπόλοιπο του δανείου σε κάποια στιγμή είχε αποπληρωθεί, ακολούθως ο κ. Γεώργιος Θεμιστοκλέους επαναδάνεισε την Εταιρεία με τους ίδιους όρους της πρώτης συμφωνίας δανείου.

Στις 4 Ιουνίου 2008 η Εταιρεία είχε συνάψει συμφωνία δανείου από την εταιρεία CLEO CLOTHING & CO LIMITED της μεγαλομετόχου κυρίας Κλειώς Θεμιστοκλέους για το ποσό των GBP 200.000 αποπληρωτέο σε 6 ισόποσες μηνιαίες δόσεις. Το δάνειο φέρει τόκο LIBOR + 2%.

Το Διοικητικό Συμβούλιο της Εταιρείας σε συνεννόηση με την εταιρεία CLEO CLOTHING & CO LIMITED είχαν αποφασίσει κατά την διάρκεια του έτους να επεκτείνουν την περίοδο αποπληρωμής του εν λόγω δανείου.

Δεν υπάρχουν άλλες σημαντικές συναλλαγές που υφίστανται ή υφίσταντο κατά την ημερομηνία της παρούσας Ετήσιας Έκθεσης, στις οποίες μέλη των οργάνων διοίκησης, διεύθυνσης και εποπτείας της Εταιρείας και των εξαρτημένων της είχαν άμεσα ή έμμεσα, ουσιώδες συμφέρον, εκτός όπως αναφέρεται και στην σημείωση 29.

31. ΔΙΚΑΙΕΣ ΑΞΙΕΣ

Το Διοικητικό Συμβούλιο είναι της γνώμης ότι οι δίκαιες αξίες των χρηματοοικονομικών στοιχείων ενεργητικού και παθητικού της Εταιρείας είναι περίπου οι ίδιες όπως και τα ποσά που εμφανίζονται στα βιβλία κατά την ημερομηνία της κατάστασης οικονομικής θέσης.

32. ΔΙΑΧΕΙΡΙΣΗ ΧΡΗΜΑΤΟΟΙΚΟΝΟΜΙΚΟΥ ΚΙΝΔΥΝΟΥ**ΤΟ ΣΥΓΚΡΟΤΗΜΑ ΚΑΙ Η ΕΤΑΙΡΕΙΑ****Περάγοντες οικονομικού κινδύνου**

Το Συγκρότημα εκτίθεται στους ακόλουθους κινδύνους που προκύπτουν από τα χρηματοοικονομικά στοιχεία που κατέχει:

- Πιστωτικό κίνδυνο
- Κίνδυνο ρευστότητας
- Κίνδυνος συναλλαγματικών διαφορών
- Κίνδυνο τιμής αγοράς
- Κίνδυνο συμμόρφωσης
- Νομικό κίνδυνο
- Κίνδυνο απώλειας φήμης
- Άλλους κινδύνους

Το Διοικητικό Συμβούλιο έχει την συνολική ευθύνη για την υιοθέτηση και επίβλεψη του πλαισίου διαχείρισης του χρηματοοικονομικού της κινδύνου.

Οι αρχές διαχείρισης χρηματοοικονομικών κινδύνων του Συγκροτήματος υιοθετούνται για να εντοπίζονται και να αναλύονται οι κίνδυνοι που αντιμετωπίζει το Συγκρότημα, να θέτει κατάλληλα όρια κινδύνων και ελέγχων, να παρακολουθεί του κινδύνους και να τηρεί τα όρια αυτά. Οι αρχές και τα συστήματα διαχείρισης χρηματοοικονομικών κινδύνων αναθεωρούνται συχνά για να αντανακλούν τις αλλαγές στις συνθήκες αγοράς και στις δραστηριότητες του Συγκροτήματος.

Σημειώσεις στις Ενοποιημένες Οικονομικές Καταστάσεις**Έτος που έληξε στις 31 Δεκεμβρίου 2009****32. ΔΙΑΧΕΙΡΙΣΗ ΧΡΗΜΑΤΟΟΙΚΟΝΟΜΙΚΟΥ ΚΙΝΔΥΝΟΥ (συνέχεια)****(i) Πιστωτικός κίνδυνος**

Η λογιστική αξία των χρηματοοικονομικών περιουσιακών στοιχείων αντιπροσωπεύει τη μέγιστη έκθεση στον πιστωτικό κίνδυνο. Η μέγιστη έκθεση σε πιστωτικό κίνδυνο κατά την ημερομηνία παρουσίασης των ενοποιημένων οικονομικών καταστάσεων ήταν:

	2009	2008
	€	€
Επενδύσεις διαθέσιμες προς πώληση	25.638	22.910
Εμπορικοί και άλλοι χρεώστες	1.405.313	1.644.564
Μετρητά στις τράπεζες και στο ταμείο	8.154	17.111
	<u>1.439.105</u>	<u>1.684.585</u>

(ii) Κίνδυνος ρευστότητας

Οι ακόλουθοι πίνακες παρουσιάζουν την αναμενόμενη χρονολογική λήξη των χρηματοοικονομικών υποχρεώσεων του Συγκροτήματος.

Εκροές μετρητών που προκύπτουν από συμβατικές υποχρεώσεις.

31/12/2009	Λογιστική Αξία	Εντός 6 μηνών	Μεταξύ 6 – 12 μήνες	Μεταξύ 1 – 2 έτη	Μεταξύ 2 – 5 έτη	Πέραν των 5 ετών
	€	€	€	€	€	€
Βραχυπρόθεσμα δάνεια	251.108	251.108	-	-	-	-
Τραπεζικά παρατραβήγματα	1.663.460	1.663.460	-	-	-	-
Εμπορικοί και άλλοι πιστωτές	1.414.949	1.414.949	-	-	-	-
	<u>3.329.517</u>	<u>3.329.517</u>	-	-	-	-

31/12/2008	Λογιστική Αξία	Εντός 6 μηνών	Μεταξύ 6 – 12 μήνες	Μεταξύ 1 – 2 έτη	Μεταξύ 2 – 5 έτη	Πέραν των 5 ετών
	€	€	€	€	€	€
Βραχυπρόθεσμα δάνεια	91.813	91.813	-	-	-	-
Τραπεζικά παρατραβήγματα	1.841.562	1.841.562	-	-	-	-
Εμπορικοί και άλλοι πιστωτές	2.225.727	2.225.727	-	-	-	-
	<u>4.159.102</u>	<u>4.159.102</u>	-	-	-	-

Σημειώσεις στις Ενοποιημένες Οικονομικές Καταστάσεις**Έτος που έληξε στις 31 Δεκεμβρίου 2009****32. ΔΙΑΧΕΙΡΙΣΗ ΧΡΗΜΑΤΟΟΙΚΟΝΟΜΙΚΟΥ ΚΙΝΔΥΝΟΥ (συνέχεια)****(iii) Κίνδυνος συναλλαγματικών διαφορών**

Η λογιστική αξία των χρηματικών περιουσιακών στοιχείων και υποχρεώσεων του Συγκροτήματος τα οποία εκφράζονται σε ξένο νόμισμα κατά την ημερομηνία παρουσίασης των ενοποιημένων οικονομικών καταστάσεων είναι ως ακολούθως:

31/12/2009	Σύνολο	Δολάρια Ηνωμένων Πολιτειών	Αγγλικές Στερλίνες
	€	€	€
Εμπορικοί χρεώστες	458.636	-	458.636
Εμπορικοί πιστωτές	(707.274)	(36.203)	(671.071)
	(248.638)	(36.203)	(212.435)

31/12/2008	Σύνολο	Δολάρια Ηνωμένων Πολιτειών	Αγγλικές Στερλίνες
	€	€	€
Εμπορικοί χρεώστες	1.105.643	-	1.105.643
Εμπορικοί πιστωτές	(490.905)	(5.000)	(485.905)
	614.738	(5.000)	619.738

(iv) Κίνδυνος τιμής αγοράς

Ο κίνδυνος αγοράς είναι ο κίνδυνος όπου αλλαγές στις τιμές αγοράς, όπως συναλλαγματικές αξίες, αξίες επιτοκίων και τιμές μετόχων, θα επηρεάσουν το εισόδημα ή την αξία των χρηματοοικονομικών μέσων που κατέχει το Συγκρότημα.

(v) Κίνδυνος συμμόρφωσης

Ο κίνδυνος συμμόρφωσης είναι ο κίνδυνος χρηματικής απώλειας, συμπεριλαμβανομένης και απώλειας από πρόστιμα και άλλες ποινές, που απορρέει από τη μη συμμόρφωση με τους νόμους και κανονισμούς της Πολιτείας. Ο κίνδυνος αυτός περιορίζεται σε μεγάλο βαθμό μέσω της εποπτείας που ασκείται από το Λειτουργό Συμμόρφωσης, αλλά και μέσω άλλων ασφαλιστικών δικλείδων που εφαρμόζει το Συγκρότημα.

(vi) Νομικός κίνδυνος

Ο νομικός κίνδυνος είναι ο κίνδυνος χρηματικής απώλειας, διακοπής των λειτουργιών του Συγκροτήματος ή οποιασδήποτε άλλης αρνητικής κατάστασης που πηγάζει από την πιθανότητα μη εφαρμογής ή παράβασης νομικών συμβάσεων και κατά συνέπεια νομικών αγωγών. Ο κίνδυνος αυτός περιορίζεται μέσω των συμβολαίων που χρησιμοποιεί το Συγκρότημα για να εκτελεί τις εργασίες του.

Σημειώσεις στις Ενοποιημένες Οικονομικές Καταστάσεις**Έτος που έληξε στις 31 Δεκεμβρίου 2009****32. ΔΙΑΧΕΙΡΙΣΗ ΧΡΗΜΑΤΟΟΙΚΟΝΟΜΙΚΟΥ ΚΙΝΔΥΝΟΥ (συνέχεια)****(vii) Κίνδυνος απώλειας φήμης**

Ο κίνδυνος αυτός απορρέει από αρνητική δημοσιότητα όσον αφορά τις εργασίες του Συγκροτήματος, που είτε αληθινή είτε ψευδής, μπορεί να προκαλέσει μείωση της πελατειακής βάσης της, μείωση των εισοδημάτων και νομικές αγωγές εναντίον του Συγκροτήματος. Το Συγκρότημα εφαρμόζει διαδικασίες με σκοπό την ελαχιστοποίηση του κινδύνου αυτού.

(viii) Άλλοι κίνδυνοι

Το γενικότερο οικονομικό περιβάλλον που επικρατεί στην Κύπρο και διεθνώς ενδέχεται να επηρεάσει σε σημαντικό βαθμό τις δραστηριότητες του Συγκροτήματος. Έννοιες όπως ο πληθωρισμός, η ανεργία και εξέλιξη του ακαθάριστου εγχώριου προϊόντος (GDP) είναι άμεσα συνυφασμένες με την οικονομική πορεία της κάθε χώρας και οποιαδήποτε μεταβολή αυτών καθώς και του εν γένει οικονομικού περιβάλλοντος δύναται να προκαλέσει αλυσιδωτές αντιδράσεις σε όλους τους τομείς επηρεάζοντας ανάλογα το Συγκρότημα.

33. ΤΑΜΕΙΟ ΠΡΟΝΟΙΑΣ / ΣΧΕΔΙΟ ΑΦΥΠΗΡΕΤΗΣΗΣ

Η ιθύνουσα Εταιρεία συνεισφέρει συγκεκριμένα ποσοστά με βάση τη μισθοδοσία των υπαλλήλων σε εγκεκριμένο ταμείο προνοίας.

Η θυγατρική εταιρεία Helium Design Co (UK) Limited σταμάτησε από τον Ιανουαρίου του 2009 να συνεισφέρει στο σχέδιο αφυπηρέτησης.

34. ΓΕΓΟΝΟΤΑ ΜΕΤΑ ΤΗΝ ΠΕΡΙΟΔΟ ΑΝΑΦΟΡΑΣ

Στις 22/3/2010 εκδόθηκε εναντίον της Εταιρείας διάταγμα του Επαρχιακού Δικαστηρίου Λάρνακας για την αναγνώριση και εκτέλεση της απόφασης του Ιταλικού Δικαστηρίου στην αγωγή με αριθμό 37/07, πλέον δικηγορικά έξοδα €1.500 συμπεριλαμβανομένου του Φ.Π.Α. Η εκτέλεση της εν λόγω απόφασης θα ανασταλεί για 6 μήνες μέχρι και τις 23/9/2010. Το ποσό των €39.126,60 πλέον €65 για συμβολαιογραφικά έξοδα, πλέον €1.344 δικαστικά έξοδα, πλέον 15% Φ.Π.Α θα είναι πληρωτέο από τις 23/9/2010, όπου η Εταιρεία έχει την επιλογή να καταβάλλει μηνιαίως €2.000 από τις 24/9/2010 μέχρι εξοφλήσεως.

Δεν υπάρχουν άλλα σημαντικά γεγονότα μετά την περίοδο αναφοράς που να έχουν σχέση με την κατανόηση των οικονομικών καταστάσεων.

35. ΕΓΚΡΙΣΗ ΟΙΚΟΝΟΜΙΚΩΝ ΚΑΤΑΣΤΑΣΕΩΝ

Οι ενοποιημένες και ξεχωριστές οικονομικές καταστάσεις έχουν εγκριθεί από το Διοικητικό Συμβούλιο στις 29 Απριλίου 2010.