



Alkis H. Hadjikyriacos (Frou Frou Biscuits) Public Ltd.

Manufacturers of Biscuits & Snack Food

P.O. Box 15029, 2660 Kokkinotrimithia, Nicosia, Cyprus.

Tel: +357 22 83 50 90, Fax: +357 22 83 59 50

Email: info@froufrou.com.cy

F A X M E S S A G E

Προς	: ΧΡΗΜΑΤΙΣΤΗΡΙΟ ΑΕΙΩΝ ΚΥΠΡΟΥ
Προσοχή	: Διευθυντή Χρηματιστηρίου
Απο	: κ.Σοφία Μιλτιάδου
Ημερ.	: 19 Απριλίου 2011
Σελίδες	: 1
Θέμα	ΑΝΑΚΟΙΝΩΣΗ : Έγκριση των ελεγμένων Ενοποιημένων Οικονομικών Καταστάσεων της ALKIS H.HADJIKYRIACOS (FROU FROU BISCUITS) PUBLIC LTD για το έτος 2010

Αξιότιμοι Κύριοι,

Δια της παρούσης σας πληροφορούμε ότι το Διοικητικό Συμβούλιο της ALKIS H.HADJIKYRIACOS (FROU FROU BISCUITS) PUBLIC LTD σε προγραμματισμένη συνεδρία, η οποία πραγματοποιήθηκε την Τρίτη 19 Απριλίου 2011, στις 10:30π.μ.,

α) Εξέτασε και ενέκρινε τις ελεγμένες ενοποιημένες οικονομικές καταστάσεις του Συγκροτήματος και της Εταιρείας για το έτος που έληξε στις 31/12/2010. Τα ελεγμένα ενοποιημένα οικονομικά αποτελέσματα του 2010 δεν διαφέρουν ουσιαστικά από τα προκαταρκτικά αποτελέσματα που ήδη έχουν ανακοινωθεί. Το έντυπο της Ετήσιας Εκθεσης της Εταιρείας δεν θα αποσταλεί στους μετόχους αλλά αντίγραφα της θα είναι διαθέσιμα στα γραφεία της Εταιρείας, Γρ.Αυξεντίου 115, 2660 Κοκκινότριμιθιά, τηλέφωνο:22835090, φαξ: 22835950, ηλεκτρονικό ταχυδρομείο info@froufrou.com.cy. Επιπλέον η Ετήσια Εκθεση θα αναρτηθεί στην ιστοσελίδα της Εταιρείας www.froufrou.com.cy.

β) Καθόρισε όπως η Ετήσια Γενική Συνέλευση πραγματοποιηθεί την Παρασκευή 17 Ιουνίου 2011, ώρα 5:30 μ.μ. στα γραφεία της Εταιρείας μας στην Κοκκινότριμιθιά. Την ίδια μέρα θα γίνει επίσης Έκτακτη Γενική Συνέλευση με σκοπό την έγκριση ψηφίσματος για εξουσιοδότηση του Διοικητικού Συμβουλίου να προβαίνει σε αγορές ιδίων μετοχών. Η σχετική Ειδοποίηση Σύγκλησης / Πρόσκληση Ετήσιας Γενικής Συνέλευσης θα ταχυδρομηθεί σε όλους τους μετόχους της Εταιρείας.

γ) Όπως ανακοινώθηκε στις 17 Φεβρουαρίου 2011 το Διοικητικό Συμβούλιο θα προτείνει στην Ετήσια Γενική Συνέλευση την καταβολή μερίσματος για το έτος 2010 ύψους €879.860 (2009: €731.569) που αναλογεί σε €0,0089 ανά μετοχή (2009: €0,0074) ή 3,42% (2009: 2,85%) επί της ονομαστικής αξίας του μετοχικού κεφαλαίου της Εταιρείας και αντιστοιχεί σε 20,3% αύξηση στο μέρισμα του 2009.

Μετά τιμής,

ΔΙΑ ΑΛΚΗΣ Χ.ΧΑΤΖΗΚΥΡΙΑΚΟΣ
(ΜΠΙΣΚΟΤΑ ΦΡΟΥ ΦΡΟΥ) ΔΗΜΟΣΙΑ ΛΤΔ

Σοφία Μιλτιάδου

Οικονομικός Σύμβουλος

Κοιν. Επιτροπή Κεφαλαιαγοράς Κύπρου



**ALKIS H. HADJIKYRIACOS
(FROU – FROU BISCUITS) PUBLIC LIMITED**

ΕΚΘΕΣΗ ΚΑΙ ΕΝΟΠΟΙΗΜΕΝΕΣ ΟΙΚΟΝΟΜΙΚΕΣ ΚΑΤΑΣΤΑΣΕΙΣ

Για το έτος που έληξε στις 31 Δεκεμβρίου 2010

ALKIS H. HADJIKYRIACOS (FROU-FROU BISCUITS) PUBLIC LIMITED

ΕΚΘΕΣΗ ΚΑΙ ΕΝΟΠΙΟΠΗΜΕΝΕΣ ΟΙΚΟΝΟΜΙΚΕΣ ΚΑΤΑΣΤΑΣΕΙΣ

Για το έτος που έληξε στις 31 Δεκεμβρίου 2010

Π Ε Ρ Ι Ε Χ Ο Μ Ε Ν Α

	<u>Σελίδα</u>
Διοικητικό Συμβούλιο και επαγγελματικοί σύμβουλοι	1
Δήλωση των Μελών του Διοικητικού Συμβουλίου και άλλων υπευθύνων της Εταιρείας για τις οικονομικές καταστάσεις	2
Έκθεση Διοικητικού Συμβουλίου	3 - 8
Έκθεση Ανεξάρτητων Ελεγκτών	9 & 10
Ενοποιημένη κατάσταση λογαριασμού αποτελεσμάτων	11
Ενοποιημένη κατάσταση συνολικών εσόδων	11
Ενοποιημένη κατάσταση οικονομικής θέσης	12
Ενοποιημένη κατάσταση αλλαγών στα ίδια κεφάλαια	13
Ενοποιημένη κατάσταση των ταμειακών ροών	14
Κατάσταση λογαριασμού αποτελεσμάτων	15
Κατάσταση συνολικών εσόδων	15
Κατάσταση οικονομικής θέσης	16
Κατάσταση αλλαγών στα ίδια κεφάλαια	17
Κατάσταση των ταμειακών ροών	18
Σημειώσεις στις οικονομικές καταστάσεις	19 - 72

1

ALKIS H. HADJIKYRIACOS (FROU-FROU BISCUITS) PUBLIC LIMITED

ΔΙΟΙΚΗΤΙΚΟ ΣΥΜΒΟΥΛΙΟ ΚΑΙ ΕΠΑΓΓΕΛΜΑΤΙΚΟΙ ΣΥΜΒΟΥΛΟΙ

Διοικητικό Συμβούλιο	Χάρης Μ. Χατζηκυριάκος (Επίτιμος Πρόεδρος) Άλκης Χ. Χατζηκυριάκος (Εκτελεστικός Πρόεδρος) Κώστας Γ. Ηλιάδης Χρύσης Χ. Χριστόπουλος Κυριάκος Κ. Χατζησάββας Σοφία Μιλτιάδου Χριστόδουλος Φ. Χριστοδούλου
Γραμματέας	Αριάνα Χατζηκυριάκου
Οικονομικός Διευθυντής	Σοφία Μιλτιάδου
Νομικοί σύμβουλοι	Άντης Τριανταφυλλίδης & Υιοί Χαβιαράς & Φιλίππου LLC Parageorgiou Law Firm
Ανεξάρτητοι Ελεγκτές	KPMG Limited
Τραπεζίτες	Ελληνική Τράπεζα Δημόσια Εταιρεία Λτδ Τράπεζα Κύπρου Δημόσια Εταιρεία Λτδ Μαρφίν Λαϊκή Τράπεζα Δημόσια Εταιρεία Λτδ
Εγγεγραμμένο γραφείο	Γρηγόρη Αυξεντίου 115 Βιομηχανική Περιοχή Κοκκινοτριμιθιάς Κοκκινοτριμιθιά 2660 Λευκωσία Κύπρος

ALKIS H. HADJIKYRIACOS (FROU-FROU BISCUITS) PUBLIC LIMITED

**ΔΗΛΩΣΗ ΤΩΝ ΜΕΛΩΝ ΤΟΥ ΔΙΟΙΚΗΤΙΚΟΥ ΣΥΜΒΟΥΛΙΟΥ ΚΑΙ ΆΛΛΩΝ ΥΠΕΥΘΥΝΩΝ
ΤΗΣ ΕΤΑΙΡΕΙΑΣ ΓΙΑ ΤΙΣ ΟΙΚΟΝΟΜΙΚΕΣ ΚΑΤΑΣΤΑΣΕΙΣ**

Σύμφωνα με το άρθρο 9, εδάφια (3)(γ) και (7) του περί των Προϋποθέσεων Διαφάνειας (Κινητές Αξίες προς Διαπραγμάτευση σε Ρυθμιζόμενη Αγορά) Νόμο του 2007 ("Νόμος"), εμείς τα μέλη του Διοικητικού Συμβουλίου και οι άλλοι υπεύθυνοι για τις οικονομικές καταστάσεις της Alkis H. Hadjikyriacos (Frou - Frou Biscuits) Public Limited για το έτος που έληξε στις 31 Δεκεμβρίου 2010 επιβεβαιώνουμε ότι, εξ' όσων γνωρίζουμε:

- (α) οι ετήσιες ενοποιημένες οικονομικές καταστάσεις οι οποίες παρουσιάζονται στις σελίδες 11 μέχρι 72:
- (i) Καταρτίστηκαν σύμφωνα με τα Διεθνή Πρότυπα Χρηματοοικονομικής Αναφοράς όπως αυτά υιοθετήθηκαν από την Ευρωπαϊκή Ένωση, και σύμφωνα με τις διατάξεις του Άρθρου 9, εδάφιο (4) του Νόμου, και
 - (ii) παρέχουν αληθινή και δίκαιη εικόνα των στοιχείων του ενεργητικού και παθητικού, της οικονομικής κατάστασης και του κέρδους ή ζημιών της Alkis H. Hadjikyriacos (Frou - Frou Biscuits) Public Limited και των επιχειρήσεων που περιλαμβάνονται στους ενοποιημένους λογαριασμούς ως σύνολο, και
- (β) η έκθεση συμβούλων παρέχει δίκαιη ανασκόπηση των εξελίξεων και της απόδοσης της επιχείρησης καθώς και της οικονομικής κατάστασης της Alkis H. Hadjikyriacos (Frou - Frou Biscuits) Public Limited και των επιχειρήσεων που περιλαμβάνονται στους ενοποιημένους λογαριασμούς ως σύνολο, μαζί με περιγραφή των κυριότερων κινδύνων και αβεβαιωτήτων που αντιμετωπίζουν.

Μέλη του Διοικητικού Συμβουλίου

Χάρης Μ. Χατζηκυριάκος
Επίτιμος Πρόεδρος

Άλκης Χ. Χατζηκυριάκος
Εκτελεστικός Πρόεδρος
και Διευθύνων Σύμβουλος

Κώστας Γ. Ηλιάδης
Σύμβουλος Εργασιών

Χρύσης Χ. Χριστόπουλος
Τεχνικός Σύμβουλος

Κυριάκος Κ. Χατζησάββας
Σύμβουλος Αγορών

Σοφία Α. Μιλτιάδου
Οικονομικός Σύμβουλος

Χριστόδουλος Φ. Χριστοδούλου
Σύμβουλος

Handwritten signatures of the board members on horizontal lines. From top to bottom: Χάρης Μ. Χατζηκυριάκος, Άλκης Χ. Χατζηκυριάκος, Κώστας Γ. Ηλιάδης, Χρύσης Χ. Χριστόπουλος, Κυριάκος Κ. Χατζησάββας, Σοφία Α. Μιλτιάδου, Χριστόδουλος Φ. Χριστοδούλου.

Λευκωσία, 19 Απριλίου 2010

ALKIS H. HADJIKYRIACOS (FROU-FROU BISCUITS) PUBLIC LIMITED

ΕΚΘΕΣΗ ΔΙΟΙΚΗΤΙΚΟΥ ΣΥΜΒΟΥΛΙΟΥ

Το Διοικητικό Συμβούλιο της Alkis H. Hadjikyriacos (Frou-Frou Biscuits) Public Ltd (η "Εταιρεία") υποβάλλει στα μέλη την ετήσια έκθεσή του μαζί με τις ελεγμένες ενοποιημένες οικονομικές καταστάσεις του Συγκροτήματος και τις ελεγμένες ξεχωριστές οικονομικές καταστάσεις της Εταιρείας για το έτος που έληξε στις 31 Δεκεμβρίου 2010.

ΚΥΡΙΕΣ ΔΡΑΣΤΗΡΙΟΤΗΤΕΣ

Οι κύριες δραστηριότητες του Συγκροτήματος κατά το έτος 2010 συνέχισαν να είναι:

- α) η παραγωγή και διανομή μπισκότων
- β) η εισαγωγή και διανομή τροφίμων και άλλων οικιακών προϊόντων
- γ) η παραγωγή και διανομή δημητριακών προγεύματος
- δ) οι επενδύσεις στο χρηματιστήριο και αγοραπωλησίες μετοχών
- ε) οι επενδύσεις ανάπτυξης και διάθεσης/πώλησης/ενοικίασης γης και ακινήτων.

ΕΞΕΤΑΣΗ ΤΩΝ ΕΞΕΛΙΞΕΩΝ, ΤΗΣ ΘΕΣΗΣ ΚΑΙ ΤΩΝ ΕΠΙΔΟΣΕΩΝ ΤΩΝ ΔΡΑΣΤΗΡΙΟΤΗΤΩΝ

Η εξέλιξη της Εταιρείας μέχρι σήμερα, τα οικονομικά της αποτελέσματα και η οικονομική της θέση όπως παρουσιάζονται στις οικονομικές καταστάσεις, θεωρούνται ικανοποιητικά.

Ο κύκλος εργασιών του Συγκροτήματος για το έτος αυξήθηκε οριακά κατά €392.234 φθάνοντας τα €30.660.221 που αντιστοιχεί με αύξηση 1,3% σε σύγκριση με το έτος 2009. Η αύξηση αυτή υπήρξε αποτέλεσμα κυρίως της αύξησης στις πωλήσεις προϊόντων παραγωγής. Η μείωση στον ρυθμό ανάπτυξης των πωλήσεων κατά το 2010 ήταν αποτέλεσμα της συνέχισης της διεθνούς οικονομικής κρίσης.

Το μεικτό κέρδος του Συγκροτήματος για το έτος αυξήθηκε κατά €353.277 φθάνοντας τα €14.128.117 που αντιστοιχεί με αύξηση 2,6% σε σύγκριση με το 2009. Η βελτίωση του μεικτού κέρδους που παρουσιάστηκε ήταν το αποτέλεσμα της επιτυχημένης εισαγωγής και ανάπτυξης νέων κερδοφόρων προϊόντων καθώς και της συγκράτησης των εξόδων παραγωγής.

Τα άλλα έσοδα αυξήθηκαν κατά €137.909 φθάνοντας τα €1.151.135. Η αύξηση οφείλεται κυρίως στην ολοκλήρωση ενός πλήρους έτους από την έναρξη νέων εργασιών για τις οποίες το εισόδημα το 2009 παρουσιάστηκε μόνο για το δεύτερο εξάμηνο.

Το κέρδος από εργασίες αυξήθηκε κατά €494.484 φθάνοντας τα €4.757.556 λόγω της προαναφερόμενης αύξησης του μεικτού κέρδους και των άλλων εσόδων. Τα έξοδα διοίκησης αυξήθηκαν κατά €85.466 φθάνοντας τα €2.938.075 ενώ τα έξοδα πωλήσεων και διανομής έχουν μειωθεί κατά 1,2% κυρίως λόγω της οριακής αύξησης των πωλήσεων και της συγκράτησης των προωθητικών κονδυλίων που δαπανήθηκαν κατά το 2010.

ΕΚΘΕΣΗ ΔΙΟΙΚΗΤΙΚΟΥ ΣΥΜΒΟΥΛΙΟΥ (συνέχ.)

ΕΞΕΤΑΣΗ ΤΩΝ ΕΞΕΛΙΞΕΩΝ, ΤΗΣ ΘΕΣΗΣ ΚΑΙ ΤΩΝ ΕΠΙΔΟΣΕΩΝ ΤΩΝ ΔΡΑΣΤΗΡΙΟΤΗΤΩΝ (συνέχ.)

Το κέρδος πριν τη φορολογία αυξήθηκε κατά €632.276 φθάνοντας τα €4.840.757, αύξηση της τάξης του 15%. Η αύξηση αυτή οφείλεται κυρίως, όπως επεξηγείται και πιο πάνω, στην αύξηση του μεικτού κέρδους και των άλλων εσόδων και στη μείωση των εξόδων πωλήσεων και διανομής.

Τα καθαρά έξοδα χρηματοδότησης έγιναν καθαρά έσοδα ύψους €83.201 (από καθαρά έξοδα €54.591 το 2009) κυρίως λόγω μη επαναλαμβανόμενου ποσού εσόδων χρηματοδότησης που προέκυψε από επενδυτικές δραστηριότητες.

Η πτώση των τιμών των μετοχών στο Χρηματιστήριο Αξιών Κύπρου επηρέασε αρνητικά την αγοραία αξία του χαρτοφυλακίου του Συγκροτήματος. Το Συγκρότημα έχει κατατάξει όλες τις επενδύσεις του σε μετοχές και ομόλογα στην κατηγορία των χρηματοοικονομικών περιουσιακών στοιχείων διαθέσιμων προς πώληση. Μη πραγματοποιηθέντα κέρδη ή ζημιές που προκύπτουν αναγνωρίζονται στα ίδια κεφάλαια μέσω του αποθεματικού επανεκτίμησης επενδύσεων. Κατά τη διάρκεια του έτους το Συγκρότημα έκανε επιπρόσθετες επενδύσεις σε μετοχές στο Χρηματιστήριο Αξιών Κύπρου και της Αμερικής ύψους περίπου €2,1 εκ.

Στις 17 Δεκεμβρίου 2010 η Εταιρεία υπέγραψε συμφωνία με τους μετόχους της εταιρείας Handy Snacks Ltd για την εξαγορά του 100% του μετοχικού κεφαλαίου της εταιρείας. Στην πιο πάνω συμφωνία, ο καθορισμός του τελικού τιμήματος για την εξαγορά του 100% του μετοχικού κεφαλαίου της Handy Snacks Ltd καθώς και η τελική ημερομηνία ολοκλήρωσης, τελούν υπό την αίρεση της διεξαγωγής οικονομικής μελέτης δέουσας επιμέλειας (Due Diligence).

Η Handy Snacks Ltd είναι βιομηχανία παραγωγής πατατακών chips, διαφόρων ειδών σνακς όπως γαριδάκια, κ.α., καθώς επίσης σιταροπούλας pop corn. Η συμφωνία αναμένεται να ολοκληρωθεί την 30 Ιουνίου 2011 και το τίμημα της εξαγοράς αναμένεται να κυμανθεί περί τα €720.000.

Βασικοί Οικονομικοί Δείκτες

	2010	2009
Περιθώριο μεικτού κέρδους	46,08%	45,51%
Περιθώριο λειτουργικού κέρδους (προ φόρων, τόκων, αποσβέσεων και επανεκτίμησης)	19,45%	18,30%
Καθαρή λογιστική αξία μετοχής (σεντ)	51,46	49,44
Ημέρες χρεωστών	70	68
Ημέρες πιστωτών	134	108
Ημέρες αποθεμάτων	98	67
Καθαρά διαθέσιμα (ρευστά) κεφάλαια (€)	1.609.493	262.184
Δείκτης τρέχουσας ρευστότητας	2,02	1,85

ALKIS H. HADJIKYRIACOS (FROU-FROU BISCUITS) PUBLIC LIMITED

ΕΚΘΕΣΗ ΔΙΟΙΚΗΤΙΚΟΥ ΣΥΜΒΟΥΛΙΟΥ (συνέχ.)

ΑΠΟΤΕΛΕΣΜΑΤΑ

Τα ενοποιημένα αποτελέσματα σε συνοπτική μορφή έχουν ως εξής:

	2010 €	2009 €
Κύκλος εργασιών	<u>30.660.221</u>	<u>30.267.987</u>
Μεικτό κέρδος	<u>14.128.117</u>	<u>13.774.840</u>
Κέρδος από εργασίες	<u>4.757.556</u>	<u>4.263.072</u>
Κέρδος πριν τη φορολογία	<u>4.840.757</u>	<u>4.208.481</u>
Κέρδος έτους	<u>4.364.320</u>	<u>3.756.687</u>
Κέρδος ανά μετοχή (σεντ)	<u>4,41</u>	<u>3,80</u>

Οι Διοικητικοί Σύμβουλοι προτείνουν όπως το κέρδος για το έτος μεταφερθεί στο αποθεματικό προσόδου.

ΜΕΡΙΣΜΑ

Το Διοικητικό Συμβούλιο αποφάσισε όπως προτείνει στην Ετήσια Γενική Συνέλευση των μετόχων την καταβολή μερίσματος ύψους €879.860 (2009: €731.569), που αναλογεί σε €0,0089 ανά μετοχή (2009: €0,0074) ή 3,42% (2009: 2,85%) επί της ονομαστικής αξίας του μετοχικού κεφαλαίου της Εταιρείας και αντιστοιχεί σε 20,3% αύξηση συγκριτικά με το μέρισμα του 2009. Το προτεινόμενο μέρισμα αντιστοιχεί επίσης με μερισματική απόδοση της τάξεως του 5,93%, επί της τιμής κλεισίματος της μετοχής των €0,15 της 31^{ης} Δεκεμβρίου 2010.

ΚΥΡΙΟΤΕΡΟΙ ΚΙΝΔΥΝΟΙ ΚΑΙ ΑΒΕΒΑΙΟΤΗΤΕΣ

Οι κυριότεροι κίνδυνοι που αντιμετωπίζουν το Συγκρότημα και η Εταιρεία αναφέρονται στη Σημείωση 32 των οικονομικών καταστάσεων.

ΠΡΟΒΛΕΠΟΜΕΝΕΣ ΕΞΕΛΙΞΕΙΣ

Το Διοικητικό Συμβούλιο δεν προβλέπει οποιεσδήποτε σημαντικές αλλαγές στις δραστηριότητες του Συγκροτήματος και της Εταιρείας στο προβλεπόμενο μέλλον.

ΜΕΤΟΧΙΚΟ ΚΕΦΑΛΑΙΟ

Δεν υπήρξαν αλλαγές στο μετοχικό κεφάλαιο της Εταιρείας κατά τη διάρκεια του υπό εξέταση έτους. Αναλυτικές πληροφορίες ως προς το κεφάλαιο της Εταιρείας παρουσιάζονται στη Σημείωση 24 των ενοποιημένων οικονομικών καταστάσεων. Όλοι οι τίτλοι της Εταιρείας διαπραγματεύονται στο ΧΑΚ, έχουν τα ίδια δικαιώματα και δεν έχουν περιορισμούς στη μεταβίβαση τους.

ΕΚΘΕΣΗ ΔΙΟΙΚΗΤΙΚΟΥ ΣΥΜΒΟΥΛΙΟΥ (συνέχ.)

ΥΠΟΚΑΤΑΣΤΗΜΑΤΑ

Κατά τη διάρκεια του έτους, το Συγκρότημα δεν λειτουργούσε οποιαδήποτε υποκαταστήματα.

ΔΙΟΙΚΗΤΙΚΟ ΣΥΜΒΟΥΛΙΟ

Τα μέλη του Διοικητικού Συμβουλίου στις 31 Δεκεμβρίου 2010 και κατά την ημερομηνία της έκθεσης αυτής παρουσιάζονται στη σελίδα 1. Δεν υπήρχαν σημαντικές αλλαγές στην κατανομή των αρμοδιοτήτων του Διοικητικού Συμβουλίου κατά τη διάρκεια του έτους. Σύμφωνα με το Καταστατικό της Εταιρείας, όλοι οι Διοικητικοί Σύμβουλοι αποχωρούν και προσφέρονται για επανεκλογή.

ΓΕΓΟΝΟΤΑ ΜΕΤΑΓΕΝΕΣΤΕΡΑ ΤΗΣ ΠΕΡΙΟΔΟΥ ΑΝΑΦΟΡΑΣ

Τα γεγονότα μεταγενέστερα της περιόδου αναφοράς αναφέρονται και αναλύονται στη Σημείωση 37 των οικονομικών καταστάσεων.

ΔΗΛΩΣΗ ΕΤΑΙΡΙΚΗΣ ΔΙΑΚΥΒΕΡΝΗΣΗΣ

Σύμφωνα με τις παραγράφους (α) μέχρι (ια) του Άρθρου 5 της Οδηγίας ΟΔ190-2007-04 (περιεχόμενο Ετήσιας Οικονομικής Έκθεσης) που εκδόθηκε σύμφωνα με τον περί των Προϋποθέσεων Διαφάνειας Νόμου (Κινητές Αξίες προς Διαπραγμάτευση σε Ρυθμιζόμενη Αγορά, Ν. 19(I)/2007) ως εκδόθηκε από την Επιτροπή Κεφαλαιαγοράς Κύπρου το Διοικητικό Συμβούλιο αναφέρει τα ακόλουθα:

Παρ. (α) (β) (γ): Η Εταιρεία δεν εφαρμόζει τον Κώδικα Εταιρικής Διακυβέρνησης ως έχει εκδοθεί από το ΧΑΚ καθώς οι μετοχές της διαπραγματεύονται στην Εναλλακτική Αγορά του ΧΑΚ όπου η εφαρμογή του Κώδικα Εταιρικής Διακυβέρνησης (ΚΕΔ) είναι προαιρετική και για τους πιο κάτω λόγους:

1. Το υψηλό κόστος εφαρμογής του ΚΕΔ
2. Για αποφυγή γραφειοκρατίας, πολυπλοκότητας και τελετουργικών καταστάσεων
3. Για να διατηρήσει το Διοικητικό Συμβούλιο την ευελιξία του
4. Για να μην αυξηθεί υπέρμετρα ο αριθμός των Συμβούλων
5. Για περισσότερη αμεσότητα στην λήψη αποφάσεων
6. Για την εστίαση της προσοχής του Διοικητικού Συμβουλίου σε θέματα πολιτικής και στρατηγικής αντί σε ζητήματα διαδικασιών
7. Για τη διατήρηση της αυτονομίας του Διοικητικού Συμβουλίου
8. Για τη διατήρηση του σχετικώς νεαρού της ηλικίας των Συμβούλων
9. Για την αποφυγή των πιθανών κλιμακωτών κόστων εφαρμογής του κώδικα
10. Για τη διαφύλαξη της εξειδίκευσης των μελών του Διοικητικού Συμβουλίου.

Παρ. (δ): Ο Γραμματέας της Εταιρείας σε συνεννόηση με το Διοικητικό Συμβούλιο της Εταιρείας μερμινά μέσω αποτελεσματικών διαδικασιών εσωτερικού ελέγχου και διαχείρισης κινδύνου για τη σύνταξη, ετοιμασία και κατάρτιση της παροδικής πληροφόρησης η οποία απαιτείται για εισηγμένες εταιρείες.

ΕΚΘΕΣΗ ΔΙΟΙΚΗΤΙΚΟΥ ΣΥΜΒΟΥΛΙΟΥ (συνέχ.)

ΔΗΛΩΣΗ ΕΤΑΙΡΙΚΗΣ ΔΙΑΚΥΒΕΡΝΗΣΗΣ (συνέχ.)

Παρ. (ε): Κατάσταση προσώπων που κατέχουν σημαντική συμμετοχή στο κεφάλαιο του εκδότη

Τα πρόσωπα τα οποία κατά τις πιο κάτω ημερομηνίες κατείχαν άμεσα ή έμμεσα σημαντική συμμετοχή (πέραν του 5% σύμφωνα με το Άρθρο 5(ε) της Οδηγίας ΟΔ190-2007-04) στο μετοχικό κεφάλαιο της Εταιρείας στις 31 Δεκεμβρίου 2010 και στις 14 Απριλίου 2011 (5 ημέρες πριν από την ημερομηνία έγκρισης των οικονομικών καταστάσεων από το Διοικητικό Συμβούλιο) ήταν τα ακόλουθα:

	31/12/2010	14/4/2011
	%	%
Άλκης Χ. Χατζηκυριάκος	74,999	74,999
Τράπεζα Κύπρου Δημόσια Εταιρία Λτδ	5,89	5,89

Παρ. (στ) (ζ): Η Εταιρεία δεν έχει εκδώσει τίτλους με ειδικά δικαιώματα ελέγχου και ούτε υπάρχουν οποιοδήποτε περιορισμοί στα δικαιώματα ψήφου.

Παρ. (η): Ο διορισμός και αντικατάσταση μελών του Διοικητικού Συμβουλίου γίνεται στην Ετήσια Γενική Συνέλευση σύμφωνα με τις πρόνοιες του Καταστατικού της Εταιρείας.

Το Καταστατικό της Εταιρείας τροποποιείται κατόπιν έγκρισης ειδικού ψηφίσματος σε Έκτακτη Γενική Συνέλευση των μετόχων.

Παρ. (θ): Το Διοικητικό Συμβούλιο της Εταιρείας κατόπιν έγκρισης των μετόχων της Εταιρείας μπορεί να προβεί σε έκδοση ή επαναγορά μετοχών της Εταιρείας. Η έκδοση οποιονδήποτε νέων μετοχών υπόκειται περαιτέρω στις πρόνοιες του Καταστατικού Εγγράφου της Εταιρείας την ισχύουσα νομοθεσία και στην αρχή ίσης μεταχείρισης των υφιστάμενων μετόχων (Σημείωση 24).

Παρ. (ι): Η Εταιρεία συστάθηκε με βάση τον περί Εταιρειών Νόμο.

Παρ. (ια): Το Διοικητικό Συμβούλιο της Εταιρείας αποτελείται από 7 μέλη και συνέρχεται σε τακτά χρονικά διαστήματα. Οι αρμοδιότητες του Διοικητικού Συμβουλίου περιλαμβάνουν μεταξύ άλλων την έγκριση στρατηγικής και την εποπτεία της υλοποίησης της στρατηγικής ανάπτυξης της Εταιρείας.

Η σύνθεση των μελών του Διοικητικού Συμβουλίου παρουσιάζεται στη σελίδα 1 των οικονομικών καταστάσεων.

Τα σύνολα αμοιβών των μελών του Διοικητικού Συμβουλίου καθώς και η ανάλυση τους παρουσιάζονται στη σημείωση 34 των οικονομικών καταστάσεων.

ALKIS H. HADJIKYRIACOS (FROU-FROU BISCUITS) PUBLIC LIMITED

ΕΚΘΕΣΗ ΔΙΟΙΚΗΤΙΚΟΥ ΣΥΜΒΟΥΛΙΟΥ (συνέχ.)

ΚΑΤΑΣΤΑΣΗ ΣΥΜΜΕΤΟΧΗΣ ΔΙΟΙΚΗΤΙΚΩΝ ΣΥΜΒΟΥΛΩΝ ΣΤΟ ΚΕΦΑΛΑΙΟ ΤΗΣ ΕΤΑΙΡΕΙΑΣ

Τα ποσοστά συμμετοχής στο κεφάλαιο της Εταιρείας που κατείχαν άμεσα και έμμεσα, τα μέλη του Διοικητικού Συμβουλίου της Εταιρείας (σύμφωνα με το Άρθρο (4) (β) της Οδηγίας ΟΔ190-2007-04) στις 31 Δεκεμβρίου 2010 και στις 14 Απριλίου 2011 (5 ημέρες πριν από την ημερομηνία έγκρισης των οικονομικών καταστάσεων από το Διοικητικό Συμβούλιο) ήταν τα ακόλουθα:

	31/12/2010 %	14/4/2011 %
Άλκης Χ. Χατζηκυριάκος	74,999	74,999
Κώστας Γ. Ηλιάδης	0,2625	0,2625
Χρύσης Χ. Χριστόπουλος	0,0553	0,0553
Σοφία Α. Μιλτιάδου	0,155	0,155
Κυριάκος Κ. Χατζησάββας	0,00251	0,00251
Χριστόδουλος Φ. Χριστοδούλου	0,0553	0,0553

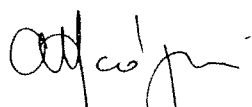
ΣΗΜΑΝΤΙΚΕΣ ΣΥΜΒΑΣΕΙΣ ΜΕ ΤΑ ΟΡΓΑΝΑ ΔΙΟΙΚΗΣΗΣ

Κατά τη λήξη του έτους 2010 δεν υπήρχαν οποιεσδήποτε σημαντικές συμβάσεις μεταξύ της Εταιρείας και των Οργάνων Διοίκησης.

ΑΝΕΞΑΡΤΗΤΟΙ ΕΛΕΓΚΤΕΣ

Οι ανεξάρτητοι ελεγκτές της Εταιρείας, KPMG Limited, εξέφρασαν την επιθυμία να συνεχίσουν να προσφέρουν τις υπηρεσίες τους. Ψήφισμα που να εξουσιοδοτεί το Διοικητικό Συμβούλιο να καθορίσει την αμοιβή τους θα κατατεθεί στην Ετήσια Γενική Συνέλευση.

Με εντολή του Διοικητικού Συμβουλίου



Αριάννα Χατζηκυριάκου
Γραμματέας

Λευκωσία, 19 Απριλίου 2011

Έκθεση Ανεξάρτητων Ελεγκτών

Προς τα μέλη της Alkis Hadjikyriacos (Frou-Frou Biscuits) Public Ltd

Έκθεση επί των Ενοποιημένων και Ξεχωριστών Οικονομικών Καταστάσεων

Έχουμε ελέγξει τις ενοποιημένες οικονομικές καταστάσεις της Alkis Η. Hadjikyriacos (Frou – Frou Biscuits) Public Limited (η «Εταιρεία») και των θυγατρικών της (το “Συγκρότημα”) και τις ξεχωριστές οικονομικές καταστάσεις της Εταιρείας στις σελίδες 11 μέχρι 72, που αποτελούνται από την κατάσταση οικονομικής θέσης του Συγκροτήματος και της Εταιρείας στις 31 Δεκεμβρίου 2010, και τις καταστάσεις λογαριασμού αποτελεσμάτων, συνολικών εσόδων, αλλαγών στα ίδια κεφάλαια και ταμειακών ροών του Συγκροτήματος και της Εταιρείας για το έτος που έληξε την ημερομηνία αυτή, καθώς και περίληψη των σημαντικών λογιστικών πολιτικών και λοιπές επεξηγηματικές σημειώσεις.

Ευθύνη του Διοικητικού Συμβουλίου για τις Οικονομικές Καταστάσεις

Το Διοικητικό Συμβούλιο είναι υπεύθυνο για την κατάρτιση των ενοποιημένων και ξεχωριστών οικονομικών καταστάσεων που δίνουν αληθινή και δίκαιη εικόνα σύμφωνα με τα Διεθνή Πρότυπα Χρηματοοικονομικής Αναφοράς όπως αυτά υιοθετήθηκαν από την Ευρωπαϊκή Ένωση (ΕΕ) και τις απαιτήσεις του περί Εταιρειών Νόμου της Κύπρου, Κεφ. 113. Η ευθύνη αυτή περιλαμβάνει: σχεδιασμό, εφαρμογή και τήρηση εσωτερικών δικλίδων σχετικών με την κατάρτιση και τη δίκαιη παρουσίαση ενοποιημένων και ξεχωριστών οικονομικών καταστάσεων απαλλαγμένων από ουσιώδες σφάλμα είτε οφείλεται σε απάτη είτε σε λάθος επιλογή και εφαρμογή κατάλληλων λογιστικών πολιτικών και υπολογισμό λογιστικών εκτιμήσεων που είναι λογικές για τις περιστάσεις.

Ευθύνη των Ελεγκτών

Η δική μας ευθύνη είναι να εκφράσουμε γνώμη επί αυτών των ενοποιημένων και ξεχωριστών οικονομικών καταστάσεων με βάση τον έλεγχό μας. Διενεργήσαμε τον έλεγχό μας σύμφωνα με τα Διεθνή Πρότυπα Ελέγχου. Τα Πρότυπα αυτά απαιτούν όπως συμμορφωνόμαστε με κανόνες δεοντολογίας καθώς και να σχεδιάζουμε και διενεργούμε τον έλεγχο με σκοπό την απόκτηση λελογισμένης διασφάλισης για το εάν οι ενοποιημένες και ξεχωριστές οικονομικές καταστάσεις είναι απαλλαγμένες από ουσιώδες σφάλμα.

Ένας έλεγχος περιλαμβάνει την διενέργεια διαδικασιών για την απόκτηση ελεγκτικών τεκμηρίων σχετικά με τα ποσά και τις γνωστοποιήσεις στις ενοποιημένες και ξεχωριστές οικονομικές καταστάσεις. Οι επιλεγόμενες διαδικασίες βασίζονται στην κρίση μας, περιλαμβανομένης της εκτίμησης των κινδύνων ουσιώδους σφάλματος των ενοποιημένων και ξεχωριστών οικονομικών καταστάσεων, είτε οφείλεται σε απάτη είτε σε λάθος. Κατά τη διενέργεια αυτών των εκτιμήσεων κινδύνων, εξετάζουμε τις εσωτερικές δικλίδες που σχετίζονται με την κατάρτιση ενοποιημένων και ξεχωριστών οικονομικών καταστάσεων της οντότητας που δίνουν αληθινή και δίκαιη εικόνα με σκοπό σχεδιασμό ελεγκτικών διαδικασιών κατάλληλων για τις περιστάσεις, αλλά όχι με σκοπό την έκφραση γνώμης επί της αποτελεσματικότητας των εσωτερικών δικλίδων της οντότητας. Ο έλεγχος περιλαμβάνει επίσης την αξιολόγηση της καταλληλότητας των λογιστικών πολιτικών που χρησιμοποιήθηκαν και του λελογισμένου των λογιστικών εκτιμήσεων που έγιναν από το Διοικητικό Συμβούλιο, καθώς και την αξιολόγηση της συνολικής παρουσίασης των ενοποιημένων και ξεχωριστών οικονομικών καταστάσεων.

Διοικητικοί Σύμβουλοι

ΝΓ. Συρίμης	ΧΒ. Βασιλείου	ΙΠ. Γαλανός
ΑΚ. Χριστοφίδης	ΠΕ. Αντωνιάδης	ΜΓ. Γρηγοριάδης
ΕΖ. Χατζήζαχαρίας	ΜΙ. Χαλκός	ΧΑ. Κακούλλης
ΠΓ. Λοΐζου	ΜΠ. Μιχαήλ	ΓΠ. Σάββα
ΑΜ. Γρηγοριάδης	ΠΑ. Πελετίδης	ΚΑ. Καλιός
Α.Α. Δημητρίου	ΓΒ. Μαρκόδης	ΚΝ. Καλής
ΔΣ. Βακός	ΜΑ. Παπακώστα	ΜΧ. Ζαβρού
Α.Α. Αποστόλου	ΚΑ. Παπανικολάου	ΠΣ. Ηλία
ΣΑ. Λοϊζή	ΑΙ. Σιαμρότης	ΜΓ. Λοζάρου
ΜΑ. Λοϊζή	ΓΝ. Τζωρτζής	ΖΕ. Χατζήζαχαρίας
ΣΓ. Σοφοκλέους	ΧΣ. Χαραλάμπος	
ΜΜ. Αντινάδης	ΧΠ. Αναγνώστης	

Λεμεσός

Τ.Θ. 50161, 3601
 Τηλέφωνο: +357 25 829000
 Τέλεφαξ: +357 25 363842

Πάφος

Τ.Θ. 60288, 8101
 Τηλέφωνο: +357 26 943050
 Τέλεφαξ: +357 26 943062

Λάρνακα

Τ.Θ. 40075, 6300
 Τηλέφωνο: +357 24 200000
 Τέλεφαξ: +357 24 200200

Πορτολίμι/Αγία Νάπα

Τ.Θ. 33200, 6311
 Τηλέφωνο: +357 23 820080
 Τέλεφαξ: +357 23 820084

Πόλις Χρυσόκους

Τ.Θ. 66014, 8830
 Τηλέφωνο: +357 26 322098
 Τέλεφαξ: +357 26 322722

Πιστεύουμε ότι τα ελεγκτικά τεκμήρια που έχουμε αποκτήσει είναι επαρκή και κατάλληλα για να παράσχουν βάση για την ελεγκτική μας γνώμη.

Γνώμη

Κατά τη γνώμη μας, οι ενοποιημένες και ξεχωριστές οικονομικές καταστάσεις της Εταιρείας δίνουν αληθινή και δίκαιη εικόνα της οικονομικής κατάστασης του Συγκροτήματος και της Εταιρείας στις 31 Δεκεμβρίου 2010, και της χρηματοοικονομικής επίδοσης και των ταμειακών ροών του Συγκροτήματος και της Εταιρείας για το έτος που έληξε την ημερομηνία αυτή σύμφωνα με τα Διεθνή Πρότυπα Χρηματοοικονομικής Αναφοράς όπως αυτά υιοθετήθηκαν από την ΕΕ και τις απαιτήσεις του περί Εταιρειών Νόμου της Κύπρου, Κεφ. 113.

Έκθεση επί Άλλων Νομικών Απαιτήσεων


Σύμφωνα με τις απαιτήσεις του περί Ελεγκτών και Υποχρεωτικών Ελέγχων των Ετήσιων και των Ενοποιημένων Λογαριασμών Νόμου του 2009, αναφέρουμε τα πιο κάτω:

- Έχουμε πάρει όλες τις πληροφορίες και εξηγήσεις που θεωρήσαμε αναγκαίες για σκοπούς του ελέγχου μας.
- Κατά τη γνώμη μας, έχουν τηρηθεί από την Εταιρεία κατάλληλα λογιστικά βιβλία.
- Οι οικονομικές καταστάσεις της Εταιρείας συμφωνούν με τα λογιστικά βιβλία.
- Κατά τη γνώμη μας και από όσα καλύτερα έχουμε πληροφορηθεί και σύμφωνα με τις εξηγήσεις που μας δόθηκαν, οι οικονομικές καταστάσεις παρέχουν τις απαιτούμενες από τον περί Εταιρειών Νόμο, Κεφ. 113, πληροφορίες με τον απαιτούμενο τρόπο.
- Κατά τη γνώμη μας, οι πληροφορίες που δίνονται στην έκθεση του Διοικητικού Συμβουλίου στις σελίδες 3 μέχρι 8 συνάδουν με τις οικονομικές καταστάσεις.

Σύμφωνα με τις απαιτήσεις της οδηγίας ΟΔ190-2007-04 της Επιτροπής Κεφαλαιαγοράς Κύπρου αναφέρουμε ότι έχει γίνει δήλωση εταιρικής διακυβέρνησης για τις πληροφορίες που αφορούν τις παραγράφους (α), (β), (γ), (στ) και (ζ) του άρθρου 5 της εν λόγω Οδηγίας, και αποτελεί ειδικό τμήμα της έκθεσης του Διοικητικού Συμβουλίου.

Άλλο Θέμα

Αυτή η έκθεση, περιλαμβανομένης και της γνώμης, ετοιμάστηκε για τα μέλη της Εταιρείας ως σώμα και μόνο σύμφωνα με το Άρθρο 34 του περί Ελεγκτών και Υποχρεωτικών Ελέγχων των Ετήσιων και των Ενοποιημένων Λογαριασμών Νόμου του 2009 και για κανένα άλλο σκοπό. Δίνοντας αυτή τη γνώμη δεν αποδεχόμαστε ή αναλαμβάνουμε ευθύνη για οποιοδήποτε άλλο σκοπό ή προς οποιοδήποτε άλλο πρόσωπο στη γνώση του οποίου αυτή η έκθεση δυνατόν να περιέλθει.



Κωνσταντίνος Ν. Καλλής
Εγκεκριμένος Λογιστής και Εγγεγραμμένος Ελεγκτής
εκ μέρους και για λογαριασμό της

KPMG Limited
Εγκεκριμένοι Λογιστές και Εγγεγραμμένοι Ελεγκτές

Εσπερίδων 14, 1087 Λευκωσία, Κύπρος

19 Απριλίου 2011

ALKIS H. HADJIKYRIACOS (FROU-FROU BISCUITS) PUBLIC LIMITED
ΕΝΟΠΟΙΗΜΕΝΗ ΚΑΤΑΣΤΑΣΗ ΛΟΓΑΡΙΑΣΜΟΥ ΑΠΟΤΕΛΕΣΜΑΤΩΝ

Για το έτος που έληξε στις 31 Δεκεμβρίου 2010

	Σημ.	2010 €	2009 €
Κύκλος εργασιών	4, 5	30.660.221	30.267.987
Κόστος πωλήσεων		<u>(16.532.104)</u>	<u>(16.493.147)</u>
Μεικτό κέρδος		14.128.117	13.774.840
Άλλα έσοδα από εργασίες	6	<u>1.151.135</u>	<u>1.013.226</u>
		15.279.252	14.788.066
Έξοδα διοίκησης		(2.938.075)	(2.852.609)
Έξοδα πωλήσεων και διανομής		<u>(7.583.621)</u>	<u>(7.672.385)</u>
Κέρδος από εργασίες	7	<u>4.757.556</u>	<u>4.263.072</u>
Έξοδα χρηματοδότησης	9	(200.464)	(247.052)
Έσοδα χρηματοδότησης	10	<u>283.665</u>	<u>192.461</u>
Καθαρά έσοδα/(έξοδα) χρηματοδότησης		<u>83.201</u>	<u>(54.591)</u>
Κέρδος πριν από τη φορολογία		4.840.757	4.208.481
Φορολογία	11	<u>(476.437)</u>	<u>(451.794)</u>
Κέρδος έτους		<u>4.364.320</u>	<u>3.756.687</u>
Κέρδος ανά μετοχή (σεντ)	12	<u>4,41</u>	<u>3,80</u>
Πλήρως κατανεμημένο κέρδος ανά μετοχή (σεντ)	12	<u>4,41</u>	<u>3,80</u>

ΕΝΟΠΟΙΗΜΕΝΗ ΚΑΤΑΣΤΑΣΗ ΣΥΝΟΛΙΚΩΝ ΕΣΟΔΩΝ

Για το έτος που έληξε στις 31 Δεκεμβρίου 2010

	2010 €	2009
Κέρδος έτους	<u>4.364.320</u>	<u>3.756.687</u>
Λοιπά συνολικά έσοδα (Έλλειμμα) / πλεόνασμα από επανεκτίμηση επενδύσεων	(1.621.011)	689.095
Μεταφορά στη κατάσταση λογαριασμού αποτελεσμάτων λόγω πώλησης επενδύσεων	(17.143)	21.853
Φορολογία που σχετίζεται με τα λοιπά συνολικά έσοδα	<u>6.239</u>	<u>9.022</u>
Λοιπά συνολικά (έξοδα) / έσοδα για το έτος μετά τη φορολογία	<u>(1.631.915)</u>	<u>719.970</u>
Συγκεντρωτικά συνολικά έσοδα για το έτος	<u>2.732.405</u>	<u>4.476.657</u>


Οι σημειώσεις στις σελίδες 19 μέχρι 72 αποτελούν αναπόσπαστο μέρος των οικονομικών καταστάσεων.


ALKIS H. HADJIKYRIACOS (FROU-FROU BISCUITS) PUBLIC LIMITED

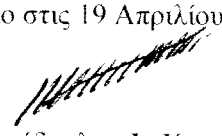
ΕΝΟΠΟΙΗΜΕΝΗ ΚΑΤΑΣΤΑΣΗ ΟΙΚΟΝΟΜΙΚΗΣ ΘΕΣΗΣ ΣΤΙΣ 31 ΔΕΚΕΜΒΡΙΟΥ 2010

ΕΝΕΡΓΗΤΙΚΟ	Σημ.	2010 €	2009 €
ΜΗ ΚΥΚΛΟΦΟΡΟΥΝ ΕΝΕΡΓΗΤΙΚΟ			
Ακίνητα, εγκαταστάσεις και εξοπλισμός	13	34.174.170	33.785.597
Άυλα στοιχεία ενεργητικού	14	1.922.802	1.997.938
Επενδύσεις σε ακίνητα	15	7.648.206	7.428.580
Επενδύσεις διαθέσιμες προς πώληση	16	<u>7.607.152</u>	<u>8.021.493</u>
		<u>51.352.330</u>	<u>51.233.608</u>
ΚΥΚΛΟΦΟΡΟΥΝ ΕΝΕΡΓΗΤΙΚΟ			
Αποθέματα	19	4.437.564	3.027.520
Εμπορικές και λοιπές απαιτήσεις	20	6.236.615	6.012.147
Φορολογία επιστρεπτέα	21	371.670	383.885
Μετρητά και αντίστοιχα μετρητών	22	<u>3.805.615</u>	<u>1.291.170</u>
		<u>14.851.464</u>	<u>10.714.722</u>
ΟΛΙΚΟ ΕΝΕΡΓΗΤΙΚΟΥ		<u>66.203.794</u>	<u>61.948.330</u>
ΙΔΙΑ ΚΕΦΑΛΑΙΑ ΚΑΙ ΥΠΟΧΡΕΩΣΕΙΣ			
ΙΔΙΑ ΚΕΦΑΛΑΙΑ			
Μετοχικό κεφάλαιο	24	25.703.782	25.703.782
Αποθεματικά	25	<u>25.169.495</u>	<u>23.168.659</u>
Ολικό ιδίων κεφαλαίων που αναλογεί στους μετόχους της Εταιρείας		<u>50.873.277</u>	<u>48.872.441</u>
ΜΑΚΡΟΠΡΟΘΕΣΜΕΣ ΥΠΟΧΡΕΩΣΕΙΣ			
Μακροπρόθεσμα δάνεια	26	1.538.283	302.147
Λογαριασμοί συμβούλων	23	156.566	140.726
Αναβαλλόμενη φορολογία	27	<u>2.555.808</u>	<u>2.484.399</u>
		<u>4.250.657</u>	<u>2.927.272</u>
ΤΡΕΧΟΥΣΕΣ ΥΠΟΧΡΕΩΣΕΙΣ			
Τραπεζικά παρατραβήγματα	22	-	288.118
Τρέχουσες δόσεις μακροπρόθεσμων δανείων	26	657.839	726.839
Εμπορικές και λοιπές υποχρεώσεις	28	10.295.016	8.981.827
Φορολογία πληρωτέα	21	<u>127.005</u>	<u>151.833</u>
		<u>11.079.860</u>	<u>10.148.617</u>
Ολικό υποχρεώσεων		<u>15.330.517</u>	<u>13.075.889</u>
ΟΛΙΚΟ ΙΔΙΩΝ ΚΕΦΑΛΑΙΩΝ ΚΑΙ ΥΠΟΧΡΕΩΣΕΩΝ		<u>66.203.794</u>	<u>61.948.330</u>

Οι οικονομικές καταστάσεις εγκρίθηκαν από το Διοικητικό Συμβούλιο στις 19 Απριλίου 2011.


 Άλκης Χ. Χατζηκυριάκος
 Εκτελεστικός Πρόεδρος


 Σοφία Α. Μιλτιάδου
 Οικονομικός Σύμβουλος


 Χριστόδουλος Φ. Χριστοδούλου
 Σύμβουλος

Οι σημειώσεις στις σελίδες 19 μέχρι 72 αποτελούν αναπόσπαστο μέρος των οικονομικών καταστάσεων.

ALKIS H. HADJIKYRIACOS (FROU-FROU BISCUITS) PUBLIC LIMITED

ΕΝΟΠΙΩΜΕΝΗ ΚΑΤΑΣΤΑΣΗ ΑΛΛΑΓΩΝ ΣΤΑ ΙΔΙΑ ΚΕΦΑΛΑΙΑ

Για το έτος που έληξε στις 31 Δεκεμβρίου 2010

	Μετοχικό Κεφάλαιο €	Αποθεματικό Υπέρ το άρτιο €	Αποθεματικό Προσόδου €	Αποθεματικό Επανεκτίμησης €	Αποθεματικό Επανεκτίμησης Επενδύσεων €	Σύνολο €
Υπόλοιπο 1 Ιανουαρίου 2009	25.703.782	216.166	18.233.113	7.961.332	(3.366.636)	48.747.757
Κέρδος έτους	-	-	3.756.687	-	-	3.756.687
Μέρισμα	-	-	(4.389.415)	-	-	(4.389.415)
Αναβαλλόμενη φορολογία	-	-	-	9.022	-	9.022
Άμυνα λογίζομενης διανομής	-	-	37.442	-	-	37.442
Επανεκτίμηση επενδύσεων	-	-	-	-	689.095	689.095
Μεταφορά στην κατάσταση λογαριασμού αποτελεσμάτων λόγω πώλησης επενδύσεων	-	-	-	-	21.853	21.853
Υπόλοιπο 31 Δεκεμβρίου 2009	<u>25.703.782</u>	<u>216.166</u>	<u>17.637.827</u>	<u>7.970.354</u>	<u>(2.655.688)</u>	<u>48.872.441</u>
Υπόλοιπο 1 Ιανουαρίου 2010	25.703.782	216.166	17.637.827	7.970.354	(2.655.688)	48.872.441
Κέρδος έτους	-	-	4.364.320	-	-	4.364.320
Μέρισμα	-	-	(731.569)	-	-	(731.569)
Αναβαλλόμενη φορολογία	-	-	-	6.239	-	6.239
Επανεκτίμηση επενδύσεων	-	-	-	-	(1.621.011)	(1.621.011)
Μεταφορά στην κατάσταση λογαριασμού αποτελεσμάτων λόγω πώλησης επενδύσεων	-	-	-	-	(17.143)	(17.143)
Υπόλοιπο 31 Δεκεμβρίου 2010	<u>25.703.782</u>	<u>216.166</u>	<u>21.270.578</u>	<u>7.976.593</u>	<u>(4.293.842)</u>	<u>50.873.277</u>

Οι σημειώσεις στις σελίδες 19 μέχρι 70 αποτελούν αναπόσπαστο μέρος των οικονομικών καταστάσεων

ALKIS H. HADJIKYRIACOS (FROU-FROU BISCUITS) PUBLIC LIMITED

ΕΝΟΠΟΙΗΜΕΝΗ ΚΑΤΑΣΤΑΣΗ ΤΩΝ ΤΑΜΕΙΑΚΩΝ ΡΟΩΝ

Για το έτος που έληξε στις 31 Δεκεμβρίου 2010

	2010	2009
Σημ.	€	€
Ροή μετρητών από εργασίες		
Κέρδος για το έτος	4.364.320	3.756.687
Αναπροσαρμογή για:		
Αποσβέσεις ακινήτων, εγκαταστάσεων και εξοπλισμού	13 1.197.713	1.262.606
Αποσβέσεις στοιχείων άυλου ενεργητικού	14 98.195	95.838
Μερίσματα εισπρακτέα	17 (303.864)	(297.362)
Πλεόνασμα από επανεκτίμηση επενδύσεων σε ακίνητα	15 (90.000)	(85.500)
Κέρδος από πώληση επενδύσεων	18 (17.898)	-
Τόκους πληρωτέους	9 84.003	154.495
Τόκους εισπρακτέους	10 (269.307)	(189.521)
Ζημία από πώληση ακινήτων, εγκαταστάσεων και εξοπλισμού	7 6.275	-
Φορολογία	11 476.437	451.794
Κέρδος από εργασίες πριν τις αλλαγές στο κεφάλαιο κίνησης	5.545.874	5.149.037
Αύξηση στις εμπορικές και λοιπές απαιτήσεις	20 (224.468)	(229.343)
Αύξηση στα αποθέματα	19 (1.410.044)	(347.312)
Αύξηση στις εμπορικές και λοιπές υποχρεώσεις	28 1.313.189	544.342
Ροή μετρητών από εργασίες	5.224.551	5.116.724
Τόκοι που πληρώθηκαν	(84.003)	(154.495)
Φορολογία που πληρώθηκε	(417.641)	(204.297)
Καθαρή ροή μετρητών από εργασίες	<u>4.722.907</u>	<u>4.757.932</u>
Ροή μετρητών από επενδυτικές δραστηριότητες		
Επενδύσεις σε ακίνητα	15 (129.626)	-
Εισπράξεις από πωλήσεις επενδύσεων	898.819	125.734
Αγορά επενδύσεων	(2.098.496)	(1.186.096)
Αγορά ακινήτων, εγκαταστάσεων και εξοπλισμού	13 (1.594.574)	(465.832)
Εισπράξεις από πωλήσεις ακινήτων, εγκαταστάσεων και εξοπλισμού	2.013	-
Τόκοι που εισπράχθηκαν	269.307	189.521
Μερίσματα που εισπράχθηκαν	303.864	297.362
Αγορά στοιχείων άυλου ενεργητικού	14 (23.059)	(32.783)
Καθαρή ροή μετρητών που χρησιμοποιήθηκαν για επενδυτικές δραστηριότητες	<u>(2.371.752)</u>	<u>(1.072.094)</u>
Ροή μετρητών από χρηματοδοτικές δραστηριότητες		
Πληρωμή μερίσματος	25 (731.569)	(4.389.415)
Νέα δάνεια / (αποπληρωμές) δανείων	26 1.167.136	(656.064)
Πληρωμές από / (σε) συμβούλους	23 15.841	(2.966.892)
Καθαρή ροή μετρητών από / (που χρησιμοποιήθηκαν για) χρηματοδοτικές δραστηριότητες	<u>451.408</u>	<u>(8.012.371)</u>
Καθαρή αύξηση / (μείωση) στα μετρητά και αντίστοιχα μετρητών	2.802.563	(4.326.533)
Μετρητά και αντίστοιχα μετρητών στην αρχή του έτους	<u>1.003.052</u>	<u>5.329.585</u>
Μετρητά και αντίστοιχα μετρητών στο τέλος του έτους	22 <u>3.805.615</u>	<u>1.003.052</u>
Τα μετρητά και αντίστοιχα μετρητών αποτελούνται από:		
Μετρητά στο ταμείο και στην τράπεζα	3.805.615	1.291.170
Τραπεζικά παρατραβήγματα	-	(288.118)
	<u>3.805.615</u>	<u>1.003.052</u>

Οι σημειώσεις στις σελίδες 19 μέχρι 72 αποτελούν αναπόσπαστο μέρος των οικονομικών καταστάσεων.

ALKIS H. HADJIKYRIACOS (FROU-FROU BISCUITS) PUBLIC LIMITED

ΚΑΤΑΣΤΑΣΗ ΛΟΓΑΡΙΑΣΜΟΥ ΑΠΟΤΕΛΕΣΜΑΤΩΝ

Για το έτος που έληξε στις 31 Δεκεμβρίου 2010

	Σημ.	2010 €	2009 €
Κύκλος εργασιών	4	21.436.626	21.015.021
Κόστος πωλήσεων		<u>(11.208.465)</u>	<u>(11.247.967)</u>
Μεικτό κέρδος		10.228.161	9.767.054
Άλλα έσοδα από εργασίες	6	<u>3.879.439</u>	<u>4.332.275</u>
		14.107.600	14.099.329
Έξοδα διοίκησης		(2.519.699)	(2.435.687)
Έξοδα πωλήσεων και διανομής		<u>(5.890.325)</u>	<u>(5.917.813)</u>
Κέρδος από εργασίες	7	<u>5.697.576</u>	<u>5.745.829</u>
Έξοδα χρηματοδότησης	9	(286.535)	(408.482)
Έσοδα χρηματοδότησης	10	<u>87.376</u>	<u>183.896</u>
Καθαρά έξοδα χρηματοδότησης		<u>(199.159)</u>	<u>(224.586)</u>
Κέρδος πριν από τη φορολογία		5.498.417	5.521.243
Φορολογία	11	<u>(315.111)</u>	<u>(295.730)</u>
Κέρδος έτους		<u>5.183.306</u>	<u>5.225.513</u>
Κέρδος ανά μετοχή (σεντ)	12	<u>5,24</u>	<u>5,28</u>
Πλήρως κατανεμημένο κέρδος ανά μετοχή (σεντ)	12	<u>5,24</u>	<u>5,28</u>

ΚΑΤΑΣΤΑΣΗ ΣΥΝΟΛΙΚΩΝ ΕΣΟΔΩΝ

Για το έτος που έληξε στις 31 Δεκεμβρίου 2010

	2010 €	2009 €
Κέρδος έτους	<u>5.183.306</u>	<u>5.225.513</u>
Λοιπά συνολικά έξοδα (Έλλειμμα) / πλεόνασμα από επανεκτίμηση επενδύσεων	(530.734)	524.649
Μεταφορά στη κατάσταση λογαριασμού αποτελεσμάτων λόγω πώλησης επενδύσεων	(17.143)	21.853
Φορολογία που σχετίζεται με τα λοιπά συνολικά έσοδα	<u>6.239</u>	<u>9.022</u>
Λοιπά συνολικά έσοδα για το έτος μετά τη φορολογία	<u>(541.638)</u>	<u>555.524</u>
Συγκεντρωτικά συνολικά έσοδα για το έτος	<u>4.641.668</u>	<u>5.781.037</u>


Οι σημειώσεις στις σελίδες 19 μέχρι 72 αποτελούν αναπόσπαστο μέρος των οικονομικών καταστάσεων.


ALKIS H. HADJIKYRIACOS (FROU-FROU BISCUITS) PUBLIC LIMITED


ΚΑΤΑΣΤΑΣΗ ΟΙΚΟΝΟΜΙΚΗΣ ΘΕΣΗΣ ΣΤΙΣ 31 ΔΕΚΕΜΒΡΙΟΥ 2010

ΕΝΕΡΓΗΤΙΚΟ	Σημ.	2010 €	2009 €
ΜΗ ΚΥΚΛΟΦΟΡΟΥΝ ΕΝΕΡΓΗΤΙΚΟ			
Ακίνητα, εγκαταστάσεις και εξοπλισμός	13	34.107.911	33.667.424
Άυλα στοιχεία ενεργητικού	14	857.158	930.734
Επενδύσεις σε ακίνητα	15	7.518.580	7.428.580
Επενδύσεις διαθέσιμες προς πώληση	16	1.618.586	2.065.401
Επενδύσεις σε θυγατρικές εταιρείες	30	<u>12.379.781</u>	<u>10.921.102</u>
		<u>56.482.016</u>	<u>55.013.241</u>
ΚΥΚΛΟΦΟΡΟΥΝ ΕΝΕΡΓΗΤΙΚΟ			
Αποθέματα	19	3.607.618	2.274.908
Εμπορικές και λοιπές απαιτήσεις	20	4.553.771	4.195.980
Υπόλοιπα με θυγατρικές εταιρείες	34	2.070.741	1.002.797
Φορολογία επιστρεπτέα	21	351.373	363.754
Μετρητά και αντίστοιχα μετρητών	22	79.867	-
		<u>10.663.370</u>	<u>7.837.439</u>
ΟΛΙΚΟ ΕΝΕΡΓΗΤΙΚΟΥ		<u>67.145.386</u>	<u>62.850.680</u>
ΙΔΙΑ ΚΕΦΑΛΑΙΑ ΚΑΙ ΥΠΟΧΡΕΩΣΕΙΣ			
ΙΔΙΑ ΚΕΦΑΛΑΙΑ			
Μετοχικό κεφάλαιο	24	25.703.782	25.703.782
Αποθεματικά	25	<u>27.418.822</u>	<u>23.508.723</u>
Ολικό ιδίων κεφαλαίων		<u>53.122.604</u>	<u>49.212.505</u>
ΜΑΚΡΟΠΡΟΘΕΣΜΕΣ ΥΠΟΧΡΕΩΣΕΙΣ			
Υπόλοιπα με θυγατρικές εταιρείες	34	2.248.254	3.229.911
Μακροπρόθεσμα δάνεια	26	750.046	302.147
Λογαριασμοί συμβούλων	23	156.566	140.726
Αναβαλλόμενη φορολογία	27	<u>2.552.130</u>	<u>2.475.370</u>
		<u>5.706.996</u>	<u>6.148.154</u>
ΤΡΕΧΟΥΣΕΣ ΥΠΟΧΡΕΩΣΕΙΣ			
Τραπεζικά παρατραβήγματα		-	288.118
Τρέχουσες δόσεις μακροπρόθεσμων δανείων	26	498.011	726.839
Εμπορικές και λοιπές υποχρεώσεις	28	7.742.775	6.403.064
Φορολογία πληρωτέα	21	75.000	72.000
		<u>8.315.786</u>	<u>7.490.021</u>
Ολικό υποχρεώσεων		<u>14.022.782</u>	<u>13.638.175</u>
ΟΛΙΚΟ ΙΔΙΩΝ ΚΕΦΑΛΑΙΩΝ ΚΑΙ ΥΠΟΧΡΕΩΣΕΩΝ		<u>67.145.386</u>	<u>62.850.680</u>

Οι οικονομικές καταστάσεις εγκρίθηκαν από το Διοικητικό Συμβούλιο στις 19 Απριλίου 2011.


 Άλκης Χ. Χατζικυριάκος
 Εκτελεστικός Πρόεδρος


 Σοφία Α. Μιλτιάδου
 Οικονομικός Σύμβουλος


 Χριστόδουλος Φ. Χριστοδούλου
 Σύμβουλος

Οι σημειώσεις στις σελίδες 19 μέχρι 72 αποτελούν αναπόσπαστο μέρος των οικονομικών καταστάσεων.

ALKIS H. HADJIKYRIACOS (FROU-FROU BISCUITS) PUBLIC LIMITED

ΚΑΤΑΣΤΑΣΗ ΑΛΛΑΓΩΝ ΣΤΑ ΙΔΙΑ ΚΕΦΑΛΑΙΑ

Για το έτος που έληξε στις 31 Δεκεμβρίου 2010

	Μετοχικό Κεφάλαιο €	Αποθεματικό Υπέρ το άρτιο €	Αποθεματικό Προσόδου €	Αποθεματικό Επανεκτίμησης Επενδύσεων €	Αποθεματικό Επανεκτίμησης Επενδύσεων €	Σύνολο €
Υπόλοιπο 1 Ιανουαρίου 2009	25.703.782	216.166	14.618.327	7.961.332	(716.166)	47.783.441
Κέρδος έτους	-	-	5.225.513	-	-	5.225.513
Μέρισμα	-	-	(4.389.415)	-	-	(4.389.415)
Αναβαλλόμενη φορολογία	-	-	-	9.022	-	9.022
Άμεσα λογίζομενης διανομής	-	-	37.442	-	-	37.442
Επανεκτίμηση επενδύσεων	-	-	-	-	524.649	524.649
Μεταφορά στην κατάσταση λογαριασμού αποτελεσμάτων λόγω πώλησης επενδύσεων	-	-	-	-	21.853	21.853
Υπόλοιπο 31 Δεκεμβρίου 2009	<u>25.703.782</u>	<u>216.166</u>	<u>15.491.867</u>	<u>7.970.354</u>	<u>(169.664)</u>	<u>49.212.505</u>
Υπόλοιπο 1 Ιανουαρίου 2010	25.703.782	216.166	15.491.867	7.970.354	(169.664)	49.212.505
Κέρδος έτους	-	-	5.183.306	-	-	5.183.306
Μέρισμα	-	-	(731.569)	-	-	(731.569)
Αναβαλλόμενη φορολογία	-	-	-	6.239	-	6.239
Επανεκτίμηση επενδύσεων	-	-	-	-	(530.734)	(530.734)
Μεταφορά στην κατάσταση λογαριασμού αποτελεσμάτων λόγω πώλησης επενδύσεων	-	-	-	-	(17.143)	(17.143)
Υπόλοιπο 31 Δεκεμβρίου 2010	<u>25.703.782</u>	<u>216.166</u>	<u>19.943.604</u>	<u>7.976.593</u>	<u>(717.541)</u>	<u>53.122.604</u>

Οι σημειώσεις στις σελίδες 19 μέχρι 72 αποτελούν αναπόσπαστο μέρος των οικονομικών καταστάσεων.

ALKIS H. HADJIKYRIACOS (FROU-FROU BISCUITS) PUBLIC LIMITED

ΚΑΤΑΣΤΑΣΗ ΤΩΝ ΤΑΜΕΙΑΚΩΝ ΡΟΩΝ

Για το έτος που έληξε στις 31 Δεκεμβρίου 2010

	Σημ.	2010 €	2009 €
Ροή μετρητών από εργασίες			
Κέρδος για το έτος		5.183.306	5.225.513
Αναπροσαρμογή για:			
Κέρδος από πώληση επενδύσεων	18	(17.898)	-
Αποσβέσεις ακινήτων, εγκαταστάσεων και εξοπλισμού	13	1.136.466	1.201.757
Αποσβέσεις στοιχείων άυλου ενεργητικού	14	96.635	95.021
Μερίσματα εισπρακτέα	17	(63.685)	(76.067)
Πλεόνασμα από επανεκτίμηση ακινήτων για επένδυση	15	(90.000)	(85.500)
Τόκους πληρωτέους	9	64.451	153.323
Τόκους εισπρακτέους	10	(87.376)	(183.896)
Ζημία από πώληση ακινήτων, εγκαταστάσεων και εξοπλισμού	7	6.275	-
Φορολογία	11	<u>315.111</u>	<u>295.730</u>
Κέρδος από εργασίες πριν τις αλλαγές στο κεφάλαιο κίνησης		6.543.285	6.625.881
Μείωση στα υπόλοιπα με θυγατρικές εταιρείες	34	(2.049.601)	(2.258.731)
Αύξηση στις εμπορικές και λοιπές απαιτήσεις	20	(357.751)	(267.812)
Μείωση στα αποθέματα	19	(1.332.710)	(112.441)
Αύξηση στις εμπορικές και λοιπές υποχρεώσεις	28	<u>1.339.711</u>	<u>458.180</u>
Ροή μετρητών από εργασίες		4.142.934	4.445.077
Τόκοι που πληρώθηκαν		(64.451)	(153.323)
Φορολογία που πληρώθηκε		<u>(222.970)</u>	<u>(97.692)</u>
Καθαρή ροή μετρητών από εργασίες		<u>3.855.513</u>	<u>4.194.062</u>
Ροή μετρητών από επενδυτικές δραστηριότητες			
Εισπράξεις από πωλήσεις επενδύσεων		26.463	35.931
Αγορά επενδύσεων		(103.426)	-
Αγορά ακινήτων, εγκαταστάσεων και εξοπλισμού	13	(1.585.241)	(458.052)
Εισπράξεις από πωλήσεις ακινήτων, εγκαταστάσεων και εξοπλισμού		2.013	-
Τόκοι που εισπράχθηκαν		87.376	183.896
Μερίσματα που εισπράχθηκαν		63.685	76.067
Αγορά στοιχείων άυλου ενεργητικού	14	<u>(23.059)</u>	<u>(30.671)</u>
Καθαρή ροή μετρητών που χρησιμοποιήθηκαν για επενδυτικές δραστηριότητες		<u>(1.532.189)</u>	<u>(192.829)</u>
Ροή μετρητών από χρηματοδοτικές δραστηριότητες			
Επένδυση σε θυγατρικές εταιρείες	30	(1.458.679)	(1.197.000)
Πληρωμή μερίσματος	25	(731.569)	(4.389.415)
Νέα δάνεια / (αποπληρωμές) δανείων	26	219.071	(656.064)
Πληρωμές από / (σε) συμβούλους	23	<u>15.840</u>	<u>(2.966.892)</u>
Καθαρή ροή μετρητών που χρησιμοποιήθηκαν για χρηματοδοτικές δραστηριότητες		<u>(1.938.254)</u>	<u>(9.209.371)</u>
Καθαρή αύξηση / (μείωση) στα μετρητά και αντίστοιχα μετρητών		367.987	(5.208.138)
Μετρητά και αντίστοιχα μετρητών στην αρχή του έτους		<u>(288.118)</u>	<u>4.920.020</u>
Μετρητά και αντίστοιχα μετρητών στο τέλος του έτους	22	<u>79.869</u>	<u>(288.118)</u>
Τα μετρητά και αντίστοιχα μετρητών αποτελούνται από:			
Μετρητά στο ταμείο και στην τράπεζα		79.869	-
Τραπεζικά παρατραβήγματα		-	<u>(288.118)</u>
		<u>79.869</u>	<u>(288.118)</u>

Οι σημειώσεις στις σελίδες 19 μέχρι 72 αποτελούν αναπόσπαστο μέρος των οικονομικών καταστάσεων.

ALKIS H. HADJIKYRIACOS (FROU-FROU BISCUITS) PUBLIC LIMITED

ΣΗΜΕΙΩΣΕΙΣ ΣΤΙΣ ΕΝΟΠΟΙΗΜΕΝΕΣ ΟΙΚΟΝΟΜΙΚΕΣ ΚΑΤΑΣΤΑΣΕΙΣ

Για το έτος που έληξε στις 31 Δεκεμβρίου 2010

1. ΣΥΣΤΑΣΗ ΚΑΙ ΚΥΡΙΕΣ ΔΡΑΣΤΗΡΙΟΤΗΤΕΣ

Η εταιρεία Alkis H. Hadjikyriacos (Frou-Frou Biscuits) Public Limited (η "Εταιρεία") συστάθηκε στην Κύπρο στις 28 Σεπτεμβρίου 1966 σαν ιδιωτική εταιρεία περιορισμένης ευθύνης, με αρχικό όνομα Γεω. Μ. Χατζηκυριάκος Λίμιτεδ. Στις 17 Ιουλίου 1984, η Εταιρεία μετονομάστηκε σε Alkis H. Hadjikyriacos (Frou-Frou Biscuits) Limited. Στις 24 Φεβρουαρίου 2000, η Εταιρεία μετατράπηκε σε δημόσια εταιρεία σύμφωνα με τον περί Εταιρειών Νόμο, Κεφ. 113. Στις 20 Μαΐου 2005, μετά από ειδικό ψήφισμα, η Εταιρεία μετονομάστηκε από Alkis H. Hadjikyriacos (Frou-Frou Biscuits) Limited σε Alkis H. Hadjikyriacos (Frou-Frou Biscuits) Public Limited.

Κατά την άποψη των οργάνων διοίκησης, η Εταιρεία θεωρείται Δημόσια Εταιρεία σύμφωνα με τους Περί Φορολογίας του Εισοδήματος Νόμους.

Στις 31 Δεκεμβρίου 2010, η Εταιρεία κατείχε ολόκληρο το μετοχικό κεφάλαιο των ακόλουθων εταιρειών:

- Spinney's Cyprus Limited
- Frou-Frou Investments Limited
- Haris M. Hadjikyriacos (Holdings & Management) Limited
- Athalassa Farm Limited
- Frou-Frou Cereals Limited

Οι κυριότερες δραστηριότητες του Συγκροτήματος είναι οι ακόλουθες:

- η παραγωγή και διανομή μπισκότων,
- η εισαγωγή και διανομή τροφίμων και άλλων οικιακών προϊόντων,
- η παραγωγή και διανομή δημητριακών προγεύματος,
- οι επενδύσεις στο χρηματιστήριο και οι αγοραπωλησίες μετοχών και
- οι επενδύσεις ανάπτυξης και διάθεσης/πώλησης/ενοικίασης γης και ακινήτων.

2. ΒΑΣΗ ΕΤΟΙΜΑΣΙΑΣ

Δήλωση συμμόρφωσης

Οι ενοποιημένες και ξεχωριστές οικονομικές καταστάσεις έχουν ετοιμαστεί σύμφωνα με τα Διεθνή Πρότυπα Χρηματοοικονομικής Αναφοράς (ΔΠΧΑ) όπως αυτά υιοθετήθηκαν από την Ευρωπαϊκή Ένωση (ΕΕ), τις απαιτήσεις του περί Εταιρειών Νόμου, Κεφ.113, της Κύπρου και τους περί Αξιών και Χρηματιστηρίου Αξιών Κύπρου Νόμους και Κανονιστικές Αποφάσεις και τον περί των Προϋποθέσεων Διαφάνειας (Κινητές Αξίες προς Διαπραγμάτευση σε Ρυθμιζόμενη Αγορά) Νόμο.

Βάση επιμέτρησης

Οι ενοποιημένες και ξεχωριστές οικονομικές καταστάσεις έχουν ετοιμαστεί με βάση την αρχή του ιστορικού κόστους, εκτός από την περίπτωση της γης και των κτιρίων και των βασικών γραμμών παραγωγής μπισκότων, των ακινήτων για επένδυση καθώς και των επενδύσεων διαθέσιμων προς πώληση που παρουσιάζονται στην εκτιμημένη αξία τους.

ALKIS H. HADJIKYRIACOS (FROU-FROU BISCUITS) PUBLIC LIMITED

ΣΗΜΕΙΩΣΕΙΣ ΣΤΙΣ ΕΝΟΠΟΙΗΜΕΝΕΣ ΟΙΚΟΝΟΜΙΚΕΣ ΚΑΤΑΣΤΑΣΕΙΣ

Για το έτος που έληξε στις 31 Δεκεμβρίου 2010

2. ΒΑΣΗ ΕΤΟΙΜΑΣΙΑΣ (συνέχ.)

Υιοθέτηση νέων και αναθεωρημένων Διεθνών Προτύπων Χρηματοοικονομικής Αναφοράς

Από την 1 Ιανουαρίου 2010, η Εταιρεία υιοθέτησε όλα τα Διεθνή Πρότυπα Χρηματοοικονομικής Αναφοράς (ΔΠΧΑ) και Διεθνή Λογιστικά Πρότυπα (ΔΛΠ), τα οποία σχετίζονται με τις εργασίες της. Η υιοθέτηση αυτών των Προτύπων δεν έχει επιφέρει σημαντικές αλλαγές στις οικονομικές καταστάσεις της Εταιρείας

Τα ακόλουθα Πρότυπα, Αναθεωρήσεις σε Πρότυπα και Διερμηνείες έχουν εκδοθεί αλλά δεν τέθηκαν σε ισχύ για το έτος που έληξε στις 31 Δεκεμβρίου 2010:

(i) Πρότυπα και Διερμηνείες που υιοθετήθηκαν από την ΕΕ

- Βελτιώσεις στα ΔΠΧΑ 2010 (Εφαρμόζονται για ετήσιες περιόδους που ξεκινούν την ή μετά την 1 Ιουλίου 2010 και 1 Ιανουαρίου 2011, ως αρμόζει)
- ΔΠΧΑ 1 (Τροποποίηση): Περιορισμένη εξαίρεση για οικονομικές οντότητες που υιοθετούν για πρώτη φορά τα ΔΠΧΑ από τις συγκριτικές γνωστοποιήσεις του ΔΠΧΑ 7 (εφαρμόζεται για ετήσιες περιόδους που ξεκινούν την ή μετά την 1η Ιουλίου 2010).
- ΔΛΠ 24 'Γνωστοποιήσεις συνδεδεμένων μερών' (αναθεώρηση) (εφαρμόζεται για ετήσιες περιόδους που ξεκινούν την ή μετά την 1 Ιανουαρίου 2011).
- ΔΛΠ 32 'Ταξινόμηση των εκδόσεων δικαιωμάτων' (τροποποιήσεις) (ισχύει για ετήσιες περιόδους που ξεκινούν την ή μετά την 1 Φεβρουαρίου 2010).
- ΕΔΔΠΧΑ 14 'Προπληρωμές απαίτησης ελάχιστης χρηματοδότησης (τροποποιήσεις) (εφαρμόζεται για ετήσιες περιόδους που ξεκινούν την ή μετά την 1 Ιανουαρίου 2011).
- ΕΔΔΠΧΑ 19: ' Εξόφληση χρηματοοικονομικών υποχρεώσεων με συμμετοχικούς τίτλους (εφαρμόζεται για ετήσιες περιόδους που ξεκινούν την ή μετά την 1 Ιουλίου 2010).

(ii) Πρότυπα και Διερμηνείες που δεν υιοθετήθηκαν από την ΕΕ

- ΔΠΧΑ 1 (Τροποποίηση): Υπερ-πληθωρισμός και Απάλειψη Σταθερών Ημερομηνιών για Εταιρείες που εφαρμόζουν τα ΔΠΧΑ για Πρώτη Φορά (ισχύει για ετήσιες περιόδους που ξεκινούν την ή μετά την 1 Ιουλίου 2011).
- ΔΠΧΑ 7 (Τροποποίηση) Χρηματοοικονομικά Μέσα: Γνωστοποιήσεις – Μεταβιβάσεις Χρηματοοικονομικών περιουσιακών στοιχείων (Ισχύει για ετήσιες περιόδους που ξεκινούν την ή μετά την 1 Ιουλίου 2011).
- ΔΠΧΑ 9 'Χρηματοοικονομικά Μέσα' (Ισχύει από 1 Ιανουαρίου 2013).
- ΔΛΠ 12 'Αναβαλλόμενη Φορολογία' (Τροποποίηση) - Ανάκτηση Περιουσιακών Στοιχείων (Ισχύει για ετήσιες περιόδους που ξεκινούν την ή μετά την 1 Ιανουαρίου 2012).

Το Διοικητικό Συμβούλιο αναμένει ότι η υιοθέτηση των πιο πάνω προτύπων χρηματοοικονομικής αναφοράς σε μελλοντικές περιόδους δεν θα έχει σημαντική επίδραση στις οικονομικές καταστάσεις του Συγκροτήματος και της Εταιρείας εκτός από:

- Η υιοθέτηση του ΔΠΧΑ9 ενδέχεται να επιφέρει αλλαγές στην ταξινόμηση και επιμέτρηση των χρηματοοικονομικών περιουσιακών στοιχείων. Η έκταση της επίπτωσης δεν έχει προσδιοριστεί.

ALKIS H. HADJIKYRIACOS (FROU-FROU BISCUITS) PUBLIC LIMITEDΣΗΜΕΙΩΣΕΙΣ ΣΤΙΣ ΕΝΟΠΟΙΗΜΕΝΕΣ ΟΙΚΟΝΟΜΙΚΕΣ ΚΑΤΑΣΤΑΣΕΙΣ

Για το έτος που έληξε στις 31 Δεκεμβρίου 2010

2. ΒΑΣΗ ΕΤΟΙΜΑΣΙΑΣ (συνέχ.)Χρήση λογιστικών εκτιμήσεων και κρίσεων

Η ετοιμασία των ενοποιημένων και ξεχωριστών οικονομικών καταστάσεων σύμφωνα με τα Διεθνή Πρότυπα Χρηματοοικονομικής Αναφοράς απαιτεί από τη Διεύθυνση την άσκηση κρίσης, να κάνει εκτιμήσεις και παραδοχές οι οποίες επηρεάζουν την εφαρμογή των λογιστικών αρχών και των υπό αναφορά ποσών ενεργητικού και υποχρεώσεων, εσόδων και εξόδων. Οι εκτιμήσεις και οι υποστηρίζουσες παραδοχές βασίζονται στην ιστορική εμπειρία και σε διάφορους άλλους παράγοντες οι οποίοι πιστεύεται ότι είναι λογικοί υπό τις περιστάσεις. Τα πραγματικά αποτελέσματα μπορεί να διαφέρουν από αυτές τις εκτιμήσεις.

Οι εκτιμήσεις και υποστηρίζουσες παραδοχές αναθεωρούνται σε συνεχή βάση. Αναθεωρήσεις σε λογιστικές εκτιμήσεις αναγνωρίζονται στην περίοδο κατά την οποία η εκτίμηση αναθεωρείται αν η αναθεώρηση επηρεάζει μόνο αυτή την περίοδο, ή την περίοδο της αναθεώρησης και μελλοντικές περιόδους αν η αναθεώρηση επηρεάζει τόσο την τρέχουσα όσο και μελλοντικές περιόδους.

Συγκεκριμένα, πληροφορίες για σημαντικές εκτιμήσεις, αβεβαιότητες και κρίσιμες κρίσεις στην εφαρμογή των λογιστικών αρχών οι οποίες έχουν την πιο σημαντική επίδραση στα ποσά που αναγνωρίστηκαν στις οικονομικές καταστάσεις περιγράφονται πιο κάτω:

- Προβλέψεις για επισφαλείς απαιτήσεις

Το Συγκρότημα εξετάζει αν υπάρχουν ενδείξεις αναφορικά με την πιθανότητα είσπραξης των οφειλόμενων ποσών από τους εμπορικούς και άλλους χρεώστες. Οι ενδείξεις στις οποίες βασίζεται η πρόβλεψη για επισφαλείς χρεώστες είναι το ιστορικό αποπληρωμής και η οικονομική κατάσταση του χρεώστη. Εάν υπάρχουν τέτοιες ενδείξεις, υπολογίζεται το ανακτήσιμο ποσό και δημιουργείται ανάλογη πρόβλεψη για επισφαλείς χρεώστες. Το ποσό της πρόβλεψης αναγνωρίζεται στην κατάσταση λογαριασμού αποτελεσμάτων. Η αναθεώρηση του πιστωτικού κινδύνου είναι συνεχής και η μεθοδολογία και οι υποθέσεις για υπολογισμό της πρόβλεψης επισφαλών χρεωστών εξετάζονται σε τακτά χρονικά διαστήματα και αναπροσαρμόζονται ανάλογα.

- Προβλέψεις για πεπαλαιωμένα και βραδυκίνητα αποθέματα

Το Συγκρότημα εξετάζει κατά πόσο υπάρχουν ενδείξεις αναφορικά με την ικανότητα πώλησης των προϊόντων ή χρήσης πρώτων υλών και υλικών συσκευασίας και την ανάλογη αξία τους στην περίπτωση πώλησης. Η πρόβλεψη για τα αποθέματα βασίζεται στην προηγούμενη πείρα της διοίκησης, βάσει της οποίας γίνεται πρόβλεψη λαμβάνοντας υπόψη τόσο την αξία των αποθεμάτων, όσο και την κίνηση και αποθηκευμένη ποσότητα που υπάρχει σε κάθε κατηγορία.

Το ποσό της πρόβλεψης αναγνωρίζεται στην κατάσταση λογαριασμού αποτελεσμάτων, στο κόστος πωλήσεων. Η αναθεώρηση της αξίας των αποθεμάτων είναι συνεχής, και η μεθοδολογία και οι υποθέσεις για υπολογισμό της πρόβλεψης αποθεμάτων εξετάζονται σε τακτά χρονικά διαστήματα και αναπροσαρμόζονται ανάλογα.

ALKIS H. HADJIKYRIACOS (FROU-FROU BISCUITS) PUBLIC LIMITED

ΣΗΜΕΙΩΣΕΙΣ ΣΤΙΣ ΕΝΟΠΟΙΗΜΕΝΕΣ ΟΙΚΟΝΟΜΙΚΕΣ ΚΑΤΑΣΤΑΣΕΙΣ

Για το έτος που έληξε στις 31 Δεκεμβρίου 2010

2. ΒΑΣΗ ΕΤΟΙΜΑΣΙΑΣ (συνέχ.)

Χρήση λογιστικών εκτιμήσεων και κρίσεων (συνέχ.)

- Φορολογία
Για τον προσδιορισμό της πρόβλεψης για εταιρικό φόρο απαιτούνται σημαντικές εκτιμήσεις. Για συγκεκριμένες συναλλαγές και υπολογισμούς, ο προσδιορισμός της τελικής φορολογίας είναι αβέβαιος κατά τη συνήθη πορεία των εργασιών. Το Συγκρότημα αναγνωρίζει υποχρεώσεις για προβλεπόμενα φορολογικά ζητήματα με βάση υπολογισμούς για το κατά πόσο θα προκύψει επιπρόσθετη φορολογία. Όπου το τελικό φορολογικό αποτέλεσμα αυτών των ζητημάτων διαφέρει από το ποσό που έχει αρχικά αναγνωριστεί, οι διαφορές επηρεάζουν την πρόβλεψη για εταιρικό φόρο και αναβαλλόμενη φορολογία στην περίοδο που έγινε ο προσδιορισμός.
- Δίκαιη αξία επενδύσεων σε ακίνητα
Η δίκαιη αξία των επενδύσεων σε ακίνητα προσδιορίζεται χρησιμοποιώντας μεθόδους αποτίμησης. Το Συγκρότημα ασκεί κρίση για την επιλογή διαφόρων μεθόδων αποτίμησης και κάνει υποθέσεις οι οποίες βασίζονται κυρίως στην κατάσταση της αγοράς σε κάθε ημερομηνία της κατάστασης οικονομικής θέσης. Η δίκαιη αξία των επενδύσεων σε ακίνητα έχει υπολογιστεί με βάση τη δίκαιη αξία των συγκεκριμένων περιουσιακών στοιχείων που κατέχονται.
- Δίκαιη αξία χρηματοοικονομικών μέσων
Η δίκαιη αξία των χρηματοοικονομικών μέσων που δεν διαπραγματεύονται σε ενεργή αγορά, προσδιορίζεται χρησιμοποιώντας μεθόδους αποτίμησης. Το Συγκρότημα ασκεί κρίση για την επιλογή διαφόρων μεθόδων αποτίμησης και κάνει υποθέσεις οι οποίες βασίζονται κυρίως στην κατάσταση της αγοράς σε κάθε ημερομηνία της κατάστασης οικονομικής θέσης. Η δίκαιη αξία των χρηματοοικονομικών περιουσιακών στοιχείων διαθέσιμων προς πώληση έχει υπολογιστεί με βάση τη δίκαιη αξία των συγκεκριμένων περιουσιακών στοιχείων που κατέχονται.
- Απομείωση αξίας των χρηματοοικονομικών περιουσιακών στοιχείων διαθέσιμων προς πώληση
Το Συγκρότημα ακολουθεί τις οδηγίες του ΔΛΠ 39 για να αποφασίσει πότε μια επένδυση έχει υποστεί απομείωση στην αξία. Αυτή η απόφαση απαιτεί άσκηση σημαντικής κρίσης. Στην άσκηση της κρίσης αυτής, το Συγκρότημα εκτιμά, μαζί με άλλους παράγοντες, τη διάρκεια και την έκταση που η δίκαιη αξία μιας επένδυσης είναι χαμηλότερη του κόστους, και την χρηματοοικονομική βιωσιμότητα και βραχυπρόθεσμο επιχειρηματικό μέλλον της επένδυσης συμπεριλαμβανομένων παραγόντων όπως η επίδοση της βιομηχανίας και του επιχειρηματικού κλάδου, οι αλλαγές στην τεχνολογία και στις λειτουργικές και χρηματοδοτικές ταμειακές ροές.

ALKIS H. HADJIKYRIACOS (FROU-FROU BISCUITS) PUBLIC LIMITED

ΣΗΜΕΙΩΣΕΙΣ ΣΤΙΣ ΕΝΟΠΟΙΗΜΕΝΕΣ ΟΙΚΟΝΟΜΙΚΕΣ ΚΑΤΑΣΤΑΣΕΙΣ

Για το έτος που έληξε στις 31 Δεκεμβρίου 2010

2. ΒΑΣΗ ΕΤΟΙΜΑΣΙΑΣ (συνέχ.)

Χρήση λογιστικών εκτιμήσεων και κρίσεων (συνέχ.)

- Απομείωση άλλων περιουσιακών στοιχείων
Τα άυλα περιουσιακά στοιχεία αναγνωρίζονται αρχικά στο κόστος αγοράς τους και αποσβένονται με τη σταθερή μέθοδο κατά τη διάρκεια της εκτιμώμενης ωφέλιμης ζωής τους. Για τα άυλα περιουσιακά στοιχεία που αποκτώνται από συνενώσεις επιχειρήσεων, ως κόστος αγοράς θεωρείται η δίκαιη τους αξία κατά την ημερομηνία της συναλλαγής. Τα άυλα περιουσιακά στοιχεία με απεριόριστη ζωή ελέγχονται για απομείωση τουλάχιστο μία φορά ανά έτος. Ο έλεγχος αυτός διεξάγεται με την προεξόφληση των μελλοντικών ταμειακών ροών που αναμένονται να προκύψουν από τη χρήση των άλλων περιουσιακών στοιχείων, χρησιμοποιώντας ένα προεξοφλητικό επιτόκιο που αντανακλά τις παρούσες εκτιμήσεις της αγοράς και τους κινδύνους που σχετίζονται με το περιουσιακό στοιχείο. Όταν δεν είναι δυνατό να εκτιμηθεί η ανακτήσιμη αξία ενός επί μέρους περιουσιακού στοιχείου, το Συγκρότημα εκτιμά την ανακτήσιμη αξία της μονάδας δημιουργίας ταμειακών ροών στην οποία ανήκει το περιουσιακό στοιχείο.
- Αξία επενδύσεων σε μη εισηγμένες εταιρείες
Για την αποτίμηση των μη εισηγμένων επενδύσεων το Συγκρότημα χρησιμοποιεί διάφορες μεθόδους αποτίμησης. Οι μέθοδοι αυτοί στηρίζονται πάνω σε κάποιες υποθέσεις που γίνονται από το Διοικητικό Συμβούλιο με βάση τα δεδομένα της αγοράς κατά την ημερομηνία της κατάστασης οικονομικής θέσης.
- Απομείωση εμπορικής εύνοιας
Κατά την εξέταση της απομείωσης της εμπορικής εύνοιας απαιτείται εκτίμηση της αξίας χρήσης των σχετικών μονάδων δημιουργίας ταμειακών ροών της εταιρείας στις οποίες η εμπορική εύνοια έχει κατανεμηθεί. Ο υπολογισμός της αξίας χρήσης βασίζεται πάνω σε υποθέσεις εκτίμησης των μελλοντικών ταμειακών ροών που αναμένεται να προκύψουν από τις μονάδες δημιουργίας ταμειακών ροών και χρησιμοποιώντας ένα κατάλληλο προεξοφλητικό επιτόκιο υπολογίζεται η παρούσα αξία τους.

Νόμισμα λειτουργίας και παρουσίασης

Οι οικονομικές καταστάσεις του Συγκροτήματος και της Εταιρείας είναι για το έτος που έληξε στις 31 Δεκεμβρίου 2010 και παρουσιάζονται σε Ευρώ ("€") το οποίο είναι το επίσημο νόμισμα της Κυπριακής Δημοκρατίας και στην περίπτωση του Συγκροτήματος και της Εταιρείας είναι το κυρίως χρησιμοποιούμενο νόμισμα που παρουσιάζει καλύτερα την ουσία των οικονομικών πράξεων και δραστηριοτήτων.

ALKIS H. HADJIKYRIACOS (FROU-FROU BISCUITS) PUBLIC LIMITED**ΣΗΜΕΙΩΣΕΙΣ ΣΤΙΣ ΕΝΟΠΟΙΗΜΕΝΕΣ ΟΙΚΟΝΟΜΙΚΕΣ ΚΑΤΑΣΤΑΣΕΙΣ**

Για το έτος που έληξε στις 31 Δεκεμβρίου 2010

3. ΣΗΜΑΝΤΙΚΕΣ ΛΟΓΙΣΤΙΚΕΣ ΑΡΧΕΣ

Οι κυριότερες λογιστικές αρχές που υιοθετήθηκαν στην ετοιμασία αυτών των οικονομικών καταστάσεων αναφέρονται πιο κάτω. Αυτές οι αρχές έχουν εφαρμοστεί με συνέπεια για όλες τις περιόδους που παρουσιάζονται σε αυτές τις οικονομικές καταστάσεις, εκτός όπου δηλώνεται διαφορετικά.

Βάση ενοποίησης

Οι ενοποιημένες οικονομικές καταστάσεις περιλαμβάνουν την Εταιρεία και τις θυγατρικές εταιρείες τις οποίες το Συγκρότημα ελέγχει όπως αναφέρονται στη Σημείωση 1.

Οι θυγατρικές εταιρείες ενοποιούνται με βάση τη λογιστική μέθοδο εξαγοράς (acquisition method) από την ημερομηνία κατά την οποία ο έλεγχος μεταφέρθηκε στο Συγκρότημα και παύουν να ενοποιούνται όταν ο έλεγχος τους μεταφερθεί εκτός Συγκροτήματος. Έλεγχος θεωρείται ότι υφίσταται όταν η Εταιρεία ελέγχει άμεσα ή έμμεσα πέραν του 50% του μετοχικού κεφαλαίου με δικαίωμα ψήφου της θυγατρικής εταιρείας ή είναι σε θέση να ρυθμίζει τις οικονομικές και λειτουργικές αποφάσεις της θυγατρικής εταιρείας ή όταν ελέγχει τον διορισμό ή την παραίτηση της πλειοψηφίας των μελών του Διοικητικού Συμβουλίου.

Ακολουθήθηκαν ομοιόμορφες λογιστικές αρχές για την ετοιμασία των οικονομικών καταστάσεων όλων των εταιρειών του Συγκροτήματος. Όλα τα υπόλοιπα και οι συναλλαγές μεταξύ των εταιρειών του Συγκροτήματος απαλείφθηκαν πλήρως κατά την ενοποίηση.

Αναγνώριση εισοδημάτων

Το εισόδημα αποτελείται από την αξία τιμολόγησης για προϊόντα μετά την αφαίρεση του φόρου προστιθέμενης αξίας, των επιστροφών και των εμπορικών εκπτώσεων. Τα έσοδα του Συγκροτήματος αναγνωρίζονται ως εξής:

- **Πωλήσεις προϊόντων**

Οι πωλήσεις προϊόντων αναγνωρίζονται όταν σημαντικοί κίνδυνοι και οφέλη ιδιοκτησίας των προϊόντων έχουν μεταφερθεί στον πελάτη. Αυτό γίνεται συνήθως όταν το Συγκρότημα έχει πωλήσει ή παραδώσει τα προϊόντα στον πελάτη, ο πελάτης έχει αποδεχθεί τα προϊόντα και η αποπληρωμή των σχετικών εισπρακτέων ποσών είναι εύλογα εξασφαλισμένη.

- **Κόστος πωλήσεων**

Το κόστος πωλήσεων αναφέρεται μετά από την αφαίρεση πιστώσεων από τους προμηθευτές και περιλαμβάνει προβλέψεις για πεπαλαιωμένα και βραδυκίνητα αποθέματα.

ALKIS H. HADJIKYRIACOS (FROU-FROU BISCUITS) PUBLIC LIMITED

ΣΗΜΕΙΩΣΕΙΣ ΣΤΙΣ ΕΝΟΠΟΙΗΜΕΝΕΣ ΟΙΚΟΝΟΜΙΚΕΣ ΚΑΤΑΣΤΑΣΕΙΣ

Για το έτος που έληξε στις 31 Δεκεμβρίου 2010

3. ΣΗΜΑΝΤΙΚΕΣ ΛΟΓΙΣΤΙΚΕΣ ΑΡΧΕΣ

Αναγνώριση εισοδημάτων (συνέχ.)

- Παροχή υπηρεσιών
Οι πωλήσεις υπηρεσιών αναγνωρίζονται στη λογιστική περίοδο που προσφέρονται οι υπηρεσίες με αναφορά στη συμπλήρωση της συγκεκριμένης συναλλαγής υπολογισμένη με βάση τις υπηρεσίες που προσφέρθηκαν ως αναλογία των συνολικών υπηρεσιών που θα προσφερθούν.
- Εισόδημα από επενδύσεις σε χρηματιστηριακές αξίες
Μερίσματα από επενδύσεις σε χρηματιστηριακές αξίες αναγνωρίζονται όταν αποδειχθεί το δικαίωμα του Συγκροτήματος να εισπράξει. Φόροι που έχουν παρακρατηθεί μεταφέρονται στην κατάσταση λογαριασμού αποτελεσμάτων. Οι τόκοι εισπρακτέοι από επενδύσεις σε χρηματιστηριακές αξίες αναγνωρίζονται με βάση την αρχή των δεδουλευμένων εσόδων.

Το κέρδος ή η ζημιά από την εκποίηση επενδύσεων το οποίο αντιπροσωπεύει τη διαφορά μεταξύ των καθαρών εισπράξεων και της λογιστικής αξίας των επενδύσεων που εκποιούνται, μεταφέρεται στην κατάσταση λογαριασμού αποτελεσμάτων. Το συνολικό κέρδος ή ζημιά που αναγνωρίστηκε στο αποθεματικό επανεκτίμησης για τις επενδύσεις που εκποιήθηκαν μεταφέρεται στην κατάσταση λογαριασμού αποτελεσμάτων.

Η διαφορά μεταξύ της δίκαιης αξίας των επενδύσεων που είναι διαθέσιμες προς πώληση στις 31 Δεκεμβρίου και της λογιστικής τους αξίας αναγνωρίζεται στα ίδια κεφάλαια.

- Εισόδημα από προμήθειες
Το εισόδημα από προμήθειες αναγνωρίζεται όταν αποδειχθεί το δικαίωμα του Συγκροτήματος να εισπράξει.
- Εισόδημα από ενοίκια
Το εισόδημα από ενοίκια αναγνωρίζεται σύμφωνα με την αρχή των δεδουλευμένων εσόδων ανάλογα με την ουσία των σχετικών συμφωνιών.
- Εισόδημα από δικαιώματα
Το εισόδημα από δικαιώματα αναγνωρίζεται σύμφωνα με την αρχή των δεδουλευμένων εσόδων ανάλογα με την ουσία των σχετικών συμφωνιών.
- Πιστωτικοί τόκοι
Πιστωτικοί τόκοι αναγνωρίζονται κατ' αναλογία χρόνου χρησιμοποιώντας τη μέθοδο του πραγματικού επιτοκίου.
- Πιστωτικά μερίσματα
Τα πιστωτικά μερίσματα αναγνωρίζονται όταν αποδειχθεί το δικαίωμα του Συγκροτήματος να εισπράξει.

Ταμείο Προνοίας

Η Εταιρεία διαθέτει εγκεκριμένο ταμείο προνοίας υπαλλήλων, καθορισμένης εισφοράς, στο οποίο συμμετέχουν οι υπάλληλοι της Εταιρείας. Το ταμείο αυτό λειτουργεί αυτόνομα και ετοιμάζει ξεχωριστές οικονομικές καταστάσεις. Οι συνεισφορές της Εταιρείας χρεώνονται στην περίοδο που σχετίζονται και μεταφέρονται στην κατάσταση λογαριασμού αποτελεσμάτων στο κόστος προσωπικού. Επίσης, μία θυγατρική εταιρεία του Συγκροτήματος διαθέτει δικό της εγκεκριμένο ταμείο προνοίας καθορισμένης εισφοράς.

ALKIS H. HADJIKYRIACOS (FROU-FROU BISCUITS) PUBLIC LIMITED

ΣΗΜΕΙΩΣΕΙΣ ΣΤΙΣ ΕΝΟΠΟΙΗΜΕΝΕΣ ΟΙΚΟΝΟΜΙΚΕΣ ΚΑΤΑΣΤΑΣΕΙΣ

Για το έτος που έληξε στις 31 Δεκεμβρίου 2010

3. ΣΗΜΑΝΤΙΚΕΣ ΛΟΓΙΣΤΙΚΕΣ ΑΡΧΕΣ (συνέχ.)

Χρεώστες και προβλέψεις για επισφαλείς χρεώστες

Χρεώστες ανεπίδεκτοι εισπράξεως διαγράφονται και επιπλέον γίνεται πρόβλεψη για συγκεκριμένους επισφαλείς χρεώστες, όπου θεωρείται αναγκαίο. Δε γίνεται οποιαδήποτε γενική πρόβλεψη για επισφαλείς χρεώστες. Οι εμπορικοί χρεώστες αναφέρονται μετά από το συμψηφισμό της ειδικής πρόνοιας για επισφαλείς χρεώστες, όταν υπάρχει.

Έσοδα χρηματοδότησης

Τα έσοδα χρηματοδότησης περιλαμβάνουν τόκους εισπρακτέους που υπολογίζονται με βάση την αρχή των δεδουλευμένων εσόδων ανάλογα με τα ποσά που καθίστανται εισπρακτέα.

Έξοδα χρηματοδότησης

Χρεωστικοί τόκοι και άλλα έξοδα δανεισμού αναγνωρίζονται στην κατάσταση λογαριασμού αποτελεσμάτων με βάση τη μέθοδο του πραγματικού επιτοκίου. Σε περίπτωση δανεισμού για την αγορά γης ή/και την κατασκευή νέων κτιρίων τα έξοδα χρηματοδότησης κεφαλαιοποιούνται στο κόστος αγοράς/κατασκευής του ακινήτου.

Συναλλαγές σε ξένα νομίσματα

Συναλλαγές που γίνονται σε ξένα νομίσματα μεταφράζονται σε Ευρώ με βάση την τιμή συναλλάγματος που ισχύει την ημερομηνία της συναλλαγής.

Χρηματικά στοιχεία ενεργητικού και παθητικού που παρουσιάζονται σε ξένο συνάλλαγμα μεταφράζονται σε Ευρώ με βάση την τιμή συναλλάγματος που ισχύει την ημερομηνία της κατάστασης οικονομικής θέσης.

Οι συναλλαγματικές διαφορές που προκύπτουν μεταφέρονται στην κατάσταση λογαριασμού αποτελεσμάτων.

Φορολογία

Το έξοδο της φορολογίας αντιπροσωπεύει το άθροισμα του τρέχοντος πληρωτέου φόρου και του αναβαλλόμενου φόρου.

Οι τρέχουσες φορολογικές υποχρεώσεις και περιουσιακά στοιχεία για την τρέχουσα και τις προηγούμενες περιόδους υπολογίζονται με βάση το ποσό που αναμένεται ότι θα πληρωθεί ή θα ανακτηθεί από τις φορολογικές αρχές, χρησιμοποιώντας φορολογικούς συντελεστές και νομοθεσίες που είχαν θεσπισθεί, ή ουσιαστικά θεσπισθεί, μέχρι την ημερομηνία της κατάστασης οικονομικής θέσης. Η τρέχουσα φορολογία περιλαμβάνει οποιοσδήποτε αναπροσαρμογές στην πληρωτέα φορολογία σε σχέση με προηγούμενες περιόδους.

Γίνεται πλήρης πρόβλεψη για αναβαλλόμενη φορολογία, χρησιμοποιώντας τη μέθοδο υποχρέωσης, πάνω σε όλες τις προσωρινές διαφορές που προκύπτουν μεταξύ της φορολογικής βάσης των περιουσιακών στοιχείων και υποχρεώσεων και των αντίστοιχων ποσών στις οικονομικές καταστάσεις. Οι φορολογικοί συντελεστές που θεσπίστηκαν στο παρόν στάδιο χρησιμοποιούνται για τον καθορισμό της αναβαλλόμενης φορολογίας.

Χρεωστικά υπόλοιπα αναβαλλόμενης φορολογίας αναγνωρίζονται στην έκταση που είναι πιθανόν ότι μελλοντικά φορολογητέα κέρδη θα είναι διαθέσιμα έναντι των οποίων οι προσωρινές διαφορές θα μπορούν να χρησιμοποιηθούν.

ALKIS H. HADJIKYRIACOS (FROU-FROU BISCUITS) PUBLIC LIMITED

ΣΗΜΕΙΩΣΕΙΣ ΣΤΙΣ ΕΝΟΠΟΙΗΜΕΝΕΣ ΟΙΚΟΝΟΜΙΚΕΣ ΚΑΤΑΣΤΑΣΕΙΣ

Για το έτος που έληξε στις 31 Δεκεμβρίου 2010

3. ΣΗΜΑΝΤΙΚΕΣ ΛΟΓΙΣΤΙΚΕΣ ΑΡΧΕΣ (συνέχ.)

Φορολογία (συνέχ.)

Αναβαλλόμενες φορολογικές απαιτήσεις και υποχρεώσεις συμψηφίζονται όταν υπάρχει νομικά ισχυρό δικαίωμα συμψηφισμού τρέχοντων περιουσιακών φορολογικών στοιχείων με τρέχουσες φορολογικές υποχρεώσεις και όταν οι αναβαλλόμενοι φόροι σχετίζονται με την ίδια φορολογική αρχή.

Μερίσματα

Τα ενδιάμεσα μερίσματα αναγνωρίζονται στις οικονομικές καταστάσεις στο έτος που πληρώνονται. Η διανομή μερισμάτων στους μετόχους της Εταιρείας αναγνωρίζεται ως υποχρέωση στις οικονομικές καταστάσεις της Εταιρείας στο έτος που τα μερίσματα εγκρίνονται από τους μετόχους της Εταιρείας.

Ακίνητα, εγκαταστάσεις και εξοπλισμός

Η γη και τα κτίρια καθώς και οι βασικές γραμμές παραγωγής μπισκότων παρουσιάζονται σε εκτιμημένη αξία μείον συσσωρευμένες αποσβέσεις και ζημίες απομείωσης.

Τα υπόλοιπα ακίνητα, εγκαταστάσεις και εξοπλισμός παρουσιάζονται σε ιστορικό κόστος μείον συσσωρευμένες αποσβέσεις και συσσωρευμένες ζημίες απομείωσης.

Τα ακίνητα υπό κατασκευή που προορίζονται για την παραγωγή, την ενοικίαση ή για διοικητικούς σκοπούς ή για σκοπούς ακόμη μη καθορισμένους, παρουσιάζονται στο κόστος τους μειωμένα με κάθε αναγνωρισθείσα ζημία απομείωσης. Το κόστος περιλαμβάνει αμοιβές επαγγελματιών και για περιουσιακά στοιχεία που ικανοποιούν τα απαραίτητα κριτήρια, το κεφαλαιοποιημένο κόστος δανεισμού, σύμφωνα με τις λογιστικές αρχές του Συγκροτήματος. Η απόσβεση των στοιχείων αυτών γίνεται στην ίδια βάση όπως και των άλλων ακινήτων και αρχίζει όταν τα περιουσιακά στοιχεία είναι έτοιμα για την προοριζόμενη χρήση τους.

Οι αποσβέσεις αναγνωρίζονται στην κατάσταση λογαριασμού αποτελεσμάτων σύμφωνα με τη σταθερή μέθοδο ώστε να διαγραφεί το κόστος του κάθε στοιχείου ακινήτων, εγκαταστάσεων και εξοπλισμού στο διάστημα της αναμενόμενης ωφέλιμης ζωής του. Τα ετήσια ποσοστά απόσβεσης για την τρέχουσα και συγκριτική περίοδο είναι τα ακόλουθα:

	%
Κτίρια	2-3
Μηχανές συσκευασίας (βαρετού τύπου)	6,67
Λοιπά μηχανήματα και εγκαταστάσεις	10 - 20
Γραμμές παραγωγής μπισκότων και δημητριακών	3
Οχήματα	10 - 33 1/3
Έπιπλα και σκεύη	10
Ηλεκτρονικοί υπολογιστές	20

Δε λογίζεται απόσβεση πάνω στη γη.

Οι μέθοδοι αποσβέσεων, ωφέλιμων χρήσεων και υπολειμματικών αξιών επανεξετάζονται στην ημερομηνία αναφοράς.

ALKIS H. HADJIKYRIACOS (FROU-FROU BISCUITS) PUBLIC LIMITED**ΣΗΜΕΙΩΣΕΙΣ ΣΤΙΣ ΕΝΟΠΟΙΗΜΕΝΕΣ ΟΙΚΟΝΟΜΙΚΕΣ ΚΑΤΑΣΤΑΣΕΙΣ**

Για το έτος που έληξε στις 31 Δεκεμβρίου 2010

3. ΣΗΜΑΝΤΙΚΕΣ ΛΟΓΙΣΤΙΚΕΣ ΑΡΧΕΣ (συνέχ.)**Ακίνητα, εγκαταστάσεις και εξοπλισμός (συνέχ.)**

Όπου η λογιστική αξία ενός περιουσιακού στοιχείου είναι μεγαλύτερη από το υπολογιζόμενο ποσό ανάκτησης, αυτή μειώνεται αμέσως στο ποσό της ανάκτησης.

Δαπάνες για επιδιορθώσεις και συντήρηση ακινήτων, εγκαταστάσεων και εξοπλισμού χρεώνονται στην κατάσταση λογαριασμού αποτελεσμάτων στο έτος που προκύπτουν. Το κόστος σημαντικών ανακαινίσεων και άλλες μεταγενέστερες δαπάνες περιλαμβάνονται στην αξία του περιουσιακού στοιχείου όταν είναι πιθανό πως θα προκύψουν μελλοντικά οικονομικά οφέλη στο Συγκρότημα μεγαλύτερα από αυτά που αρχικά αναμένονταν σύμφωνα με την αρχική απόδοση του περιουσιακού στοιχείου. Οι σημαντικές ανακαινίσεις αποσβένονται κατά τη διάρκεια της υπόλοιπης ωφέλιμης ζωής του σχετικού περιουσιακού στοιχείου.

Κέρδη και ζημιές από διάθεση ακινήτων, εγκαταστάσεων και εξοπλισμού προσδιορίζονται με τη σύγκριση των εισπράξεων με τη λογιστική αξία και αναγνωρίζονται στην κατάσταση λογαριασμού αποτελεσμάτων.

Αναβαλλόμενο εισόδημα

Το αναβαλλόμενο εισόδημα περιλαμβάνει εισπράξεις έναντι εισοδημάτων που αφορούν μεταγενέστερη οικονομική περίοδο.

Αναβαλλόμενο εισόδημα από κρατικές χορηγίες

Οι κρατικές χορηγίες για κεφαλαιουχικές δαπάνες παρουσιάζονται στην κατάσταση οικονομικής θέσης και αναγνωρίζονται κατά την εισπραξή τους. Αποσβένονται με τη σταθερή μέθοδο λαμβάνοντας υπόψη την αναμενόμενη ωφέλιμη ζωή των σχετικών στοιχείων ενεργητικού. Κρατικές χορηγίες αναφορικά με έξοδα αναγνωρίζονται ως εισόδημα όταν εισπράττονται.

Επενδύσεις σε ακίνητα

Οι επενδύσεις σε ακίνητα, που περιλαμβάνουν κυρίως καταστήματα και γραφεία, κατέχονται από το Συγκρότημα για μακροπρόθεσμες αποδόσεις ενοικίου και δε χρησιμοποιούνται από το Συγκρότημα. Οι επενδύσεις σε ακίνητα παρουσιάζονται σε δίκαιη αξία, που αντιπροσωπεύει την ελεύθερη αγοραία αξία καθοριζόμενη ετησίως από τους Διοικητικούς Συμβούλους και κάθε τρία (3) χρόνια από ανεξάρτητους επαγγελματίες εκτιμητές. Αλλαγές στις δίκαιες αξίες καταχωρούνται στην κατάσταση λογαριασμού αποτελεσμάτων και περιλαμβάνονται στα άλλα έσοδα από εργασίες.

Εσωτερικώς δημιουργούμενα άυλα περιουσιακά στοιχεία - έξοδα ερευνών και ανάπτυξης

Οι δαπάνες ερευνών αναγνωρίζονται ως έξοδα στην περίοδο που πραγματοποιούνται. Τα έξοδα ανάπτυξης που έχουν κεφαλαιοποιηθεί αφορούν δαπάνες που έγιναν από το Συγκρότημα σε σχέση με τη διαδικασία παραγωγής δημητριακών.

Τα έξοδα ανάπτυξης που κεφαλαιοποιούνται περιλαμβάνουν άμεσα υλικά, άμεσα εργατικά και άλλα άμεσα έξοδα και αποσβένονται στα 20 έτη, περίοδος που θεωρείται ότι αντιπροσωπεύει την αναμενόμενη ωφέλιμη περίοδο.

ALKIS H. HADJIKYRIACOS (FROU-FROU BISCUITS) PUBLIC LIMITED

ΣΗΜΕΙΩΣΕΙΣ ΣΤΙΣ ΕΝΟΠΟΙΗΜΕΝΕΣ ΟΙΚΟΝΟΜΙΚΕΣ ΚΑΤΑΣΤΑΣΕΙΣ

Για το έτος που έληξε στις 31 Δεκεμβρίου 2010

3. ΣΗΜΑΝΤΙΚΕΣ ΛΟΓΙΣΤΙΚΕΣ ΑΡΧΕΣ (συνέχ.)

Εσωτερικώς δημιουργούμενα άυλα περιουσιακά στοιχεία - έξοδα ερευνών και ανάπτυξης (συνέχ.)

Γενικά τα εσωτερικώς δημιουργούμενα άυλα περιουσιακά στοιχεία αποσβένονται με τη σταθερή μέθοδο κατά τη διάρκεια της αναμενόμενης ωφέλιμης ζωής τους. Όταν δεν μπορούν να αναγνωρισθούν τα εσωτερικώς δημιουργούμενα άυλα περιουσιακά στοιχεία, αναγνωρίζονται ως έξοδα στο έτος χρήσης που πραγματοποιούνται.

Λογισμικά προγράμματα

Δαπάνες που έχουν άμεση σχέση με ξεχωριστά λογισμικά προγράμματα που ανήκουν στο Συγκρότημα και που αναμένεται ότι θα δημιουργήσουν οικονομικά οφέλη που θα υπερβαίνουν τις δαπάνες για περισσότερο από ένα έτος αναγνωρίζονται ως άυλα περιουσιακά στοιχεία. Τα λογισμικά προγράμματα παρουσιάζονται στο κόστος μείον συσσωρευμένες αποσβέσεις και μείον οποιαδήποτε συσσωρευμένη απομείωση στην αξία. Δαπάνες που βελτιώνουν ή επεκτείνουν την απόδοση των λογισμικών προγραμμάτων πέραν από τις αρχικές προδιαγραφές κεφαλαιοποιούνται. Δαπάνες που σχετίζονται με τη συντήρηση λογισμικών προγραμμάτων χρεώνονται στην κατάσταση λογαριασμού αποτελεσμάτων στο έτος που προκύπτουν. Τα λογισμικά προγράμματα αποσβένονται σύμφωνα με τη σταθερή μέθοδο για περίοδο 3 ετών. Η απόσβεση ξεκινά όταν τα λογισμικά προγράμματα είναι διαθέσιμα προς χρήση και περιλαμβάνεται στα έξοδα διοίκησης.

Χρηματοοικονομικά μέσα

Τα χρηματοοικονομικά περιουσιακά στοιχεία και υποχρεώσεις αναγνωρίζονται στην κατάσταση οικονομικής θέσης του Συγκροτήματος και της Εταιρείας, την ημερομηνία κατά την οποία το Συγκρότημα/η Εταιρεία γίνεται συμβαλλόμενο μέρος στις πρόνοιες του μέσου. Το Συγκρότημα/η Εταιρεία παύει να αναγνωρίζει χρηματοοικονομικά περιουσιακά στοιχεία στην κατάσταση οικονομικής θέσης όταν τα συμβατικά δικαιώματα στη ροή μετρητών που προκύπτουν από τα χρηματοοικονομικά περιουσιακά στοιχεία λήξουν ή όταν το Συγκρότημα/η Εταιρεία μεταβιβάσει τα χρηματοοικονομικά περιουσιακά στοιχεία. Το Συγκρότημα/η Εταιρεία παύει να αναγνωρίζει χρηματοοικονομικές υποχρεώσεις στην κατάσταση οικονομικής θέσης όταν η υποχρέωση που αναφερόταν στη σύμβαση εξοφληθεί, ακυρωθεί ή λήξει.

(i) Απαιτήσεις από εμπορικές δραστηριότητες

Οι απαιτήσεις από εμπορικές δραστηριότητες αρχικά επιμετρώνται στην εύλογη αξία και μεταγενέστερα επιμετρώνται στο αναπόσβεστο κόστος με τη χρήση της μεθόδου του πραγματικού επιτοκίου. Κατάλληλες προβλέψεις για εκτιμώμενα μη ανακτήσιμα ποσά αναγνωρίζονται στην κατάσταση λογαριασμού αποτελεσμάτων όταν υπάρχει αντικειμενική απόδειξη ότι το περιουσιακό στοιχείο έχει απομειωθεί. Η αναγνωριζόμενη πρόβλεψη επιμετρύται ως η διαφορά μεταξύ της λογιστικής αξίας του περιουσιακού στοιχείου και της παρούσας αξίας των εκτιμώμενων μελλοντικών ταμειακών ροών προεξοφλημένων με το πραγματικό επιτόκιο που ίσχυε κατά την αρχική αναγνώριση.

(ii) Επενδύσεις

Το Συγκρότημα έχει κατατάξει όλες τις επενδύσεις του σε μετοχές και ομόλογα στην κατηγορία των χρηματοοικονομικών περιουσιακών στοιχείων διαθέσιμων προς πώληση. Η ταξινόμηση των επενδύσεων εξαρτάται από το σκοπό για τον οποίο αποκτήθηκαν οι επενδύσεις. Η διεύθυνση αποφασίζει την κατάλληλη ταξινόμηση των επενδύσεων κατά την αρχική αναγνώριση και επαναξιολογεί αυτό τον καθορισμό σε κάθε ημερομηνία της κατάστασης οικονομικής θέσης.

ALKIS H. HADJIKYRIACOS (FROU-FROU BISCUITS) PUBLIC LIMITED

ΣΗΜΕΙΩΣΕΙΣ ΣΤΙΣ ΕΝΟΠΟΙΗΜΕΝΕΣ ΟΙΚΟΝΟΜΙΚΕΣ ΚΑΤΑΣΤΑΣΕΙΣ

Για το έτος που έληξε στις 31 Δεκεμβρίου 2010

3. ΣΗΜΑΝΤΙΚΕΣ ΛΟΓΙΣΤΙΚΕΣ ΑΡΧΕΣ (συνέχ.)

Χρηματοοικονομικά μέσα (συνέχ.)

(ii) Επενδύσεις (συνέχ.)

- Χρηματοοικονομικά περιουσιακά στοιχεία διαθέσιμα προς πώληση

Επενδύσεις που αποκτούνται για απεριόριστο χρονικό διάστημα, οι οποίες μπορεί να πωληθούν λόγω ανάγκης ρευστότητας ή αλλαγών στα επιτόκια ταξινομούνται ως χρηματοοικονομικά περιουσιακά στοιχεία διαθέσιμα προς πώληση και περιλαμβάνονται στα μη κυκλοφορούντα περιουσιακά στοιχεία εκτός αν η διεύθυνση έχει τη δεδηλωμένη πρόθεση να κρατήσει τις επενδύσεις αυτές για λιγότερο από δώδεκα μήνες από την ημερομηνία της κατάστασης οικονομικής θέσης ή εκτός αν θα χρειαστεί να πωληθούν για αύξηση του λειτουργικού κεφαλαίου που σε τέτοια περίπτωση περιλαμβάνονται στα κυκλοφορούντα περιουσιακά στοιχεία.

Αγορές και πωλήσεις επενδύσεων με βάση συμβόλαιο κανονικής παράδοσης αναγνωρίζονται κατά την ημερομηνία που διεξάγεται η συναλλαγή, που είναι η ημερομηνία κατά την οποία το Συγκρότημα δεσμεύεται να αγοράσει ή να πωλήσει το περιουσιακό στοιχείο. Οι επενδύσεις αναγνωρίζονται αρχικά σε τιμή κτήσης και ακολούθως αναπροσαρμόζονται στη δίκαιη αξία τους. Οι επενδύσεις διαγράφονται όταν το δικαίωμα να εισπραχθούν χρηματικές ροές από τις επενδύσεις έχει λήξει, ή έχει μεταφερθεί και το Συγκρότημα έχει ουσιαστικά μεταφέρει όλα τους κινδύνους και οφέλη ιδιοκτησίας.

Μη πραγματοποιηθέντα κέρδη ή ζημιές που προκύπτουν από αλλαγές στη δίκαιη αξία των χρηματοοικονομικών περιουσιακών στοιχείων διαθέσιμων προς πώληση αναγνωρίζονται στα ίδια κεφάλαια. Όταν χρηματοοικονομικά περιουσιακά στοιχεία διαθέσιμα προς πώληση πωληθούν ή υποστούν απομείωση στην αξία, οι συσσωρευμένες αναπροσαρμογές στη δίκαιη αξία συμπεριλαμβάνονται στην κατάσταση λογαριασμού αποτελεσμάτων.

Η δίκαιη αξία των επενδύσεων που διαπραγματεύονται σε μια ενεργή αγορά βασίζεται στη χρηματιστηριακή τιμή προσφοράς. Εάν η αγορά για ένα χρηματοοικονομικό περιουσιακό στοιχείο δεν είναι ενεργή όπως επίσης και για μη εισηγμένες μετοχές, το Συγκρότημα προσδιορίζει τη δίκαιη αξία χρησιμοποιώντας μεθόδους αποτίμησης. Οι μέθοδοι αποτίμησης περιλαμβάνουν τη χρήση πρόσφατων συναλλαγών που έγιναν σε καθαρά εμπορική βάση, αναφορά σε παρόμοιους τίτλους και μεθόδους προεξοφλημένων ταμειακών ροών κάνοντας μέγιστη χρήση δεδομένων της αγοράς και ελάχιστη χρήση εσωτερικών δεδομένων της Εταιρείας. Μετοχές όπου η δίκαιη αξία δεν μπορεί να υπολογιστεί με αξιοπιστία, αναφέρονται σε κόστος μείον οποιαδήποτε απομείωση στην αξία.

Το Συγκρότημα αξιολογεί σε κάθε ημερομηνία της κατάστασης οικονομικής θέσης κατά πόσον υπάρχει αντικειμενική απόδειξη ότι ένα χρηματοοικονομικό περιουσιακό στοιχείο ή μια ομάδα χρηματοοικονομικών περιουσιακών στοιχείων, έχει υποστεί απομείωση στην αξία. Στην περίπτωση μετοχικών τίτλων που ταξινομήθηκαν ως διαθέσιμοι προς πώληση, μια σημαντική ή παρατεταμένη μείωση στη δίκαιη αξία της μετοχής κάτω από το κόστος της λαμβάνεται υπόψη ως ένδειξη πιθανής απομείωσης στην αξία. Αν υπάρχουν τέτοιες ενδείξεις για χρηματοοικονομικά περιουσιακά στοιχεία διαθέσιμα προς πώληση η συσσωρευμένη ζημιά η οποία προσδιορίζεται ως η διαφορά μεταξύ του κόστους απόκτησης και της παρούσας δίκαιης αξίας, μείον ζημιές απομείωσης του περιουσιακού στοιχείου που προηγουμένως αναγνωρίστηκαν στα αποτελέσματα, μεταφέρεται από τα ίδια κεφάλαια και αναγνωρίζεται στην κατάσταση λογαριασμού αποτελεσμάτων. Οι ζημιές απομείωσης που αναγνωρίστηκαν στην κατάσταση λογαριασμού αποτελεσμάτων για μετοχικούς τίτλους δεν αντιστρέφονται μέσω της κατάστασης λογαριασμού αποτελεσμάτων.

ALKIS H. HADJIKYRIACOS (FROU-FROU BISCUITS) PUBLIC LIMITED

ΣΗΜΕΙΩΣΕΙΣ ΣΤΙΣ ΕΝΟΠΟΙΗΜΕΝΕΣ ΟΙΚΟΝΟΜΙΚΕΣ ΚΑΤΑΣΤΑΣΕΙΣ

Για το έτος που έληξε στις 31 Δεκεμβρίου 2010

3. ΣΗΜΑΝΤΙΚΕΣ ΛΟΓΙΣΤΙΚΕΣ ΑΡΧΕΣ (συνέχ.)

Χρηματοοικονομικά μέσα (συνέχ.)

(iii) Μετρητά και αντίστοιχα μετρητών

Για σκοπούς της κατάστασης ταμειακών ροών, τα μετρητά και αντίστοιχα μετρητών αποτελούνται από μετρητά στο ταμείο και καταθέσεις στην τράπεζα μείον τραπεζικά παρατραβήγματα.

(iv) Δάνεια

Τα δάνεια αναγνωρίζονται στο αρχικό ποσό χορήγησης μετά την αφαίρεση των κόστων χρηματοδότησης. Τα δάνεια παρουσιάζονται μετέπειτα στην αποσβεσθείσα τιμή κόστους. Οποιαδήποτε διαφορά μεταξύ των εισπράξεων (μετά την αφαίρεση των εξόδων) και της αξίας αποπληρωμής, αναγνωρίζεται στην κατάσταση λογαριασμού αποτελεσμάτων κατά τη διάρκεια του δανείου με τη μέθοδο του πραγματικού επιτοκίου.

(v) Υποχρεώσεις από εμπορικές δραστηριότητες

Οι υποχρεώσεις από εμπορικές δραστηριότητες αρχικά επιμετρώνται στην εύλογη αξία τους και μεταγενέστερα επιμετρώνται στο αναπόσβεστο κόστος με την χρησιμοποίηση της μεθόδου του πραγματικού επιτοκίου.

Απομείωση στην αξία περιουσιακών στοιχείων

Τα περιουσιακά στοιχεία με απεριόριστη ωφέλιμη ζωή δεν αποσβένονται αλλά ελέγχονται κάθε χρόνο για απομείωση στην αξία τους. Τα περιουσιακά στοιχεία που αποσβένονται ελέγχονται για απομείωση στην αξία, όταν γεγονότα ή αλλαγές στις περιστάσεις δείχνουν πως η λογιστική αξία μπορεί να μην είναι ανακτήσιμη. Ζημιά απομείωσης αναγνωρίζεται για τη διαφορά της λογιστικής αξίας και του ανακτήσιμου ποσού του περιουσιακού στοιχείου. Το ανακτήσιμο ποσό είναι το μεγαλύτερο της δίκαιης αξίας του περιουσιακού στοιχείου μείον έξοδα πώλησης και της αξίας λόγω χρήσης. Για σκοπούς προσδιορισμού της απομείωσης, τα περιουσιακά στοιχεία ομαδοποιούνται στα μικρότερα επίπεδα για τα οποία υπάρχουν ξεχωριστές, αναγνωρίσιμες ταμειακές ροές (μονάδες δημιουργίας ταμειακών ροών).

Αποθέματα

Τα αποθέματα παρουσιάζονται στην τιμή κόστους ή στην καθαρή ρευστοποιήσιμη αξία, όποια από τις δύο είναι χαμηλότερη. Η τιμή κόστους καθορίζεται με βάση τη μέθοδο της μέσης σταθμικής αξίας. Η τιμή κόστους ετοιμών προϊόντων και ημικατεργασμένων αποθεμάτων περιλαμβάνει πρώτες ύλες, άμεσα εργατικά, άλλα άμεσα έξοδα και σχετικές δαπάνες παραγωγής (με βάση τη συνήθη παραγωγική δραστηριότητα) εκτός των εξόδων δανειοδότησης. Η καθαρή ρευστοποιήσιμη αξία είναι η υπολογιζόμενη τιμή πώλησης κατά τη συνήθη πορεία των εργασιών, μείον οι δαπάνες συμπλήρωσης και τα έξοδα πώλησης.

Προβλέψεις

Οι προβλέψεις αναγνωρίζονται όταν το Συγκρότημα έχει μια παρούσα νομική ή τεκμαιρόμενη υποχρέωση που προκύπτει από προηγούμενα γεγονότα, είναι πιθανό να υπάρξει ροή περιουσιακών στοιχείων για εξόφληση αυτής της υποχρέωσης, και το ποσό της υποχρέωσης μπορεί να υπολογιστεί αξιόπιστα. Όταν το Συγκρότημα αναμένει η πρόβλεψη να αποπληρωθεί, για παράδειγμα με βάση ένα ασφαλιστικό συμβόλαιο, η αποπληρωμή αναγνωρίζεται ως ξεχωριστό περιουσιακό στοιχείο μόνο όταν η αποπληρωμή είναι σχεδόν βεβαία.

ALKIS H. HADJIKYRIACOS (FROU-FROU BISCUITS) PUBLIC LIMITED

ΣΗΜΕΙΩΣΕΙΣ ΣΤΙΣ ΕΝΟΠΟΙΗΜΕΝΕΣ ΟΙΚΟΝΟΜΙΚΕΣ ΚΑΤΑΣΤΑΣΕΙΣ

Για το έτος που έληξε στις 31 Δεκεμβρίου 2010

3. ΣΗΜΑΝΤΙΚΕΣ ΛΟΓΙΣΤΙΚΕΣ ΑΡΧΕΣ (συνέχ.)

Εμπορική εύνοια

Εμπορική εύνοια που προκύπτει από την εξαγορά θυγατρικών αντιπροσωπεύει τη διαφορά μεταξύ της τιμής αγοράς και του μεριδίου του Συγκροτήματος στη δίκαιη αξία του καθαρού ενεργητικού που αναλογεί στο Συγκρότημα για τις εταιρείες που αποκτήθηκαν. Η εμπορική εύνοια δεν αποσβένεται αλλά ελέγχεται για απομείωση τουλάχιστο μια φορά ανά έτος βάσει της σχετικής λογιστικής αρχής. Η εμπορική εύνοια παρουσιάζεται στην κατάσταση οικονομικής θέσης σε τιμή κτήσης μείον συσσωρευμένες ζημίες απομείωσης.

Αποθεματικό επανεκτίμησης

Πλεονάσματα που προκύπτουν από επανεκτίμηση στοιχείων ακινήτων, εγκαταστάσεων και εξοπλισμού μεταφέρονται στο αποθεματικό επανεκτίμησης το οποίο δεν είναι διαθέσιμο για διανομή.

Ελλείμματα που προκύπτουν από επανεκτίμηση στοιχείων ακινήτων, εγκαταστάσεων και εξοπλισμού χρεώνονται στο αποθεματικό επανεκτίμησης. Εάν προκύψει έλλειμμα το οποίο δεν καλύπτεται από τα συσσωρευμένα πλεονάσματα στο αποθεματικό επανεκτίμησης για το συγκεκριμένο, αυτό διαγράφεται στην κατάσταση λογαριασμού αποτελεσμάτων.

Η επιπρόσθετη επιβάρυνση για απόσβεση που προκύπτει λόγω της επανεκτίμησης των κτιρίων και των βασικών γραμμών παραγωγής μπισκότων δεν μεταφέρεται από το αποθεματικό επανεκτίμησης στο αποθεματικό προσόδου αλλά διαγράφεται στην κατάσταση λογαριασμού αποτελεσμάτων του έτους.

Επενδύσεις σε θυγατρικές εταιρείες

Οι επενδύσεις σε θυγατρικές εταιρείες αναφέρονται στα βιβλία της ιθύνουσας στην τιμή κτήσης μείον πρόβλεψη για μόνιμη μείωση της αξίας τους, η οποία αναγνωρίζεται ως έξοδο της περιόδου κατά την οποία εντοπίζεται η μείωση.

Μετοχικό κεφάλαιο

Οι συνήθειες μετοχές ταξινομούνται ως ίδια κεφάλαια.

Συγκριτικά ποσά

Όπου χρειάζεται, τα συγκριτικά ποσά αναπροσαρμόζονται για να συνάδουν με τις αλλαγές στην παρουσίαση του τρέχοντος έτους.

Ανάλυση κατά τομέα

Το Συγκρότημα έχει τέσσερις βασικούς λειτουργικούς τομείς ως ακολούθως:

- α) Παραγωγή και διανομή βιομηχανικών προϊόντων.
- β) Εισαγωγή και διανομή τροφίμων και άλλων οικιακών προϊόντων.
- γ) Οι επενδύσεις στο χρηματιστήριο και οι αγοραπωλησίες μετοχών.
- δ) Οι επενδύσεις ανάπτυξης και διάθεσης/πώλησης/ενοικίασης γης και ακινήτων.

Οι δραστηριότητες του Συγκροτήματος διεξάγονται μόνο στην Κύπρο.

ALKIS H. HADJIKYRIACOS (FROU-FROU BISCUITS) PUBLIC LIMITED**ΣΗΜΕΙΩΣΕΙΣ ΣΤΙΣ ΕΝΟΠΟΙΗΜΕΝΕΣ ΟΙΚΟΝΟΜΙΚΕΣ ΚΑΤΑΣΤΑΣΕΙΣ**

Για το έτος που έληξε στις 31 Δεκεμβρίου 2010

4. ΚΥΚΛΟΣ ΕΡΓΑΣΙΩΝ

Οι πωλήσεις αντιπροσωπεύουν ποσά που τιμολογήθηκαν και υπηρεσίες που παραχωρήθηκαν σε πελάτες κατά τη διάρκεια του έτους και παρουσιάζονται μετά την αφαίρεση των εκπτώσεων και επιστροφών και πριν την επιβάρυνση για Φόρο Προστιθέμενης Αξίας (Φ.Π.Α).

5. ΑΝΑΛΥΣΗ ΚΑΤΑ ΤΟΜΕΑΓεωγραφικοί τομείς

Τόσο κατά το 2010 όσο και κατά το 2009 όλος ο κύκλος εργασιών του Συγκροτήματος και το μεικτό κέρδος προήλθαν από εγχώριες εργασίες. Δεν υπήρξαν εξαγωγές.

ALKIS H. HADJIKYRIACOS (FROU-FROU BISCUITS) PUBLIC LIMITED

ΣΗΜΕΙΩΣΕΙΣ ΣΤΙΣ ΕΝΟΠΩΗΜΕΝΕΣ ΟΙΚΟΝΟΜΙΚΕΣ ΚΑΤΑΣΤΑΣΕΙΣ

Για το έτος που έληξε στις 31 Δεκεμβρίου 2010

5. ΑΝΑΛΥΣΗ ΚΑΤΑ ΤΟΜΕΑ (συνέχ.)

Λειτουργικοί τομείς

	Παραγωγή και διανομή βιομηχανικών προϊόντων		Εισαγωγή και διανομή τροφίμων και άλλων οικιακών προϊόντων		Επενδύσεις ανάπτυξης και διάθεσης/πώλησης/ενοικίασης γης και ακινήτων		Επενδύσεις στο χρηματιστήριο		Ολικό	
	2010 €	2009 €	2010 €	2009 €	2010 €	2009 €	2010 €	2009 €	2010 €	2009 €
Κύκλος εργασιών	9.737.787	9.404.878	20.922.434	20.863.109	-	-	-	-	30.660.221	30.267.987
Μικτό κέρδος	4.378.263	4.323.852	9.749.854	9.450.988	-	-	-	-	14.128.117	13.774.840
Έξοδα χρηματοδότησης	67.288	99.797	133.176	147.255	-	-	-	-	200.464	247.052
Έσοδα χρηματοδότησης	51.271	94.761	51.271	97.700	-	-	181.113	-	283.665	192.461
Αποσβέσεις ακινήτων, εγκαταστάσεων και εξοπλισμού	844.777	860.043	352.936	402.563	-	-	-	-	1.197.713	1.262.606
Αποσβέσεις στοιχείων άυλου ενεργητικού	84.515	83.333	13.680	12.505	-	-	-	-	98.195	95.838
Κέρδος πριν τη φορολογία	1.422.388	1.289.939	2.621.668	2.331.284	293.816	289.895	502.885	297.362	4.840.757	4.208.480
Κέρδος έτους	1.170.686	1.041.633	2.606.974	2.158.918	264.898	258.774	321.762	297.362	4.364.320	3.756.687
Προσθήκες ακινήτων, εγκαταστάσεων και εξοπλισμού	1.431.753	305.995	162.821	159.837	-	-	-	-	1.594.574	465.832
Προσθήκες στοιχείων άυλου ενεργητικού	23.059	32.783	-	-	-	-	-	-	23.059	32.783
Ενεργητικό	29.584.282	28.013.794	21.364.155	18.484.465	7.648.205	7.428.580	7.607.152	8.021.491	66.203.794	61.948.330
Παθητικό	6.691.822	5.231.649	8.028.713	7.203.792	304.764	307.612	305.218	332.836	15.330.517	13.075.889

ALKIS H. HADJIKYRIACOS (FROU-FROU BISCUITS) PUBLIC LIMITED

ΣΗΜΕΙΩΣΕΙΣ ΣΤΙΣ ΕΝΟΠΟΙΗΜΕΝΕΣ ΟΙΚΟΝΟΜΙΚΕΣ ΚΑΤΑΣΤΑΣΕΙΣ

Για το έτος που έληξε στις 31 Δεκεμβρίου 2010

6. ΑΛΛΑ ΕΣΟΔΑ ΑΠΟ ΕΡΓΑΣΙΕΣ

ΤΟ ΣΥΓΚΡΟΤΗΜΑ

	2010	2009
	€	€
Κέρδος από πώληση επενδύσεων (Σημ. 18)	17.898	-
Ενοίκια εισπρακτέα από ακίνητα για επένδυση	174.898	176.844
Μερίσματα εισπρακτέα (Σημ. 17)	303.864	297.362
Πλεόνασμα από επανεκτίμηση ακινήτων για επένδυση	90.000	85.500
Προμήθειες εισπρακτέες	72.344	90.693
Μείωση προβλέψεων	127.980	189.197
Παρασχεθείσες υπηρεσίες	207.160	88.605
Κυβερνητικές χορηγίες	79.284	79.290
Μη πραγματοποιηθέν συναλλαγματικό κέρδος	28.918	-
Άλλο εισόδημα	48.789	5.735
	<u>1.151.135</u>	<u>1.013.226</u>

Η ΕΤΑΙΡΕΙΑ

	2010	2009
	€	€
Κέρδος από πώληση επενδύσεων (Σημ. 18)	17.898	-
Ενοίκια εισπρακτέα από ακίνητα για επένδυση	174.898	176.844
Μερίσματα εισπρακτέα (Σημ. 17)	63.685	76.067
Πλεόνασμα από επανεκτίμηση ακινήτων για επένδυση	90.000	85.500
Προμήθειες εισπρακτέες	60.000	90.693
Κυβερνητικές χορηγίες	79.284	79.290
Επαγγελματικά δικαιώματα από θυγατρικές εταιρείες	553.621	557.451
Μείωση προβλέψεων	120.103	109.445
Παρασχεθείσες υπηρεσίες	207.160	88.605
Μερίσματα από θυγατρικές εταιρείες (Σημ. 34)	2.476.476	3.064.768
Άλλο εισόδημα	36.314	3.612
	<u>3.879.439</u>	<u>4.332.275</u>

Τα ενοίκια εισπρακτέα πηγάζουν από συμβόλαια ενοικίασης ακίνητης ιδιοκτησίας που βρίσκονται στην κατοχή της Εταιρείας.

ALKIS H. HADJIKYRIACOS (FROU-FROU BISCUITS) PUBLIC LIMITED

ΣΗΜΕΙΩΣΕΙΣ ΣΤΙΣ ΕΝΟΠΟΙΗΜΕΝΕΣ ΟΙΚΟΝΟΜΙΚΕΣ ΚΑΤΑΣΤΑΣΕΙΣ

Για το έτος που έληξε στις 31 Δεκεμβρίου 2010

7. ΚΕΡΔΟΣ ΑΠΟ ΕΡΓΑΣΙΕΣ

Το κέρδος από εργασίες πριν από τα καθαρά έξοδα χρηματοδότησης αναφέρεται μετά τη χρέωση/(πίστωση) των ακολούθων:

ΤΟ ΣΥΓΚΡΟΤΗΜΑ

	2010	2009
	€	€
Κόστος προσωπικού συμπεριλαμβανομένων και των συμβούλων υπό την εκτελεστική τους ιδιότητα (Σημ. 8)	4.396.026	4.692.960
Αποσβέσεις ακινήτων, εγκαταστάσεων και εξοπλισμού	1.197.713	1.262.606
Αποσβέσεις στοιχείων άυλου ενεργητικού	98.195	95.838
Αμοιβή ελεγκτών	23.600	22.400
Κέρδος από πώληση επενδύσεων διαθέσιμων προς πώληση	17.898	-
Καθαρή ζημία από πώληση ακινήτων, εγκαταστάσεων και εξοπλισμού	6.275	-
Έξοδα έρευνας και ανάπτυξης	14.263	11.494
Πλεόνασμα από επανεκτίμηση ακινήτων για επένδυση	(90.000)	(85.500)
Δαπάνες για επισκευές και συντήρηση ακινήτων για επένδυση	3.681	3.895

Η ΕΤΑΙΡΕΙΑ

	2010	2009
	€	€
Κόστος προσωπικού συμπεριλαμβανομένων και των συμβούλων υπό την εκτελεστική τους ιδιότητα (Σημ. 8)	4.145.740	3.888.390
Αποσβέσεις ακινήτων, εγκαταστάσεων και εξοπλισμού	1.136.466	1.201.757
Αποσβέσεις στοιχείων άυλου ενεργητικού	96.635	95.021
Αμοιβή ελεγκτών	16.200	15.400
Κέρδος από πώληση επενδύσεων διαθέσιμων προς πώληση	17.898	-
Καθαρή ζημία από πώληση ακινήτων, εγκαταστάσεων και εξοπλισμού	6.275	-
Έξοδα έρευνας και ανάπτυξης	14.263	11.494
Πλεόνασμα από επανεκτίμηση ακινήτων για επένδυση	(90.000)	(85.500)
Δαπάνες για επισκευές και συντήρηση ακινήτων για επένδυση	3.681	3.895

ALKIS H. HADJIKYRIACOS (FROU-FROU BISCUITS) PUBLIC LIMITED

ΣΗΜΕΙΩΣΕΙΣ ΣΤΙΣ ΕΝΟΠΟΙΗΜΕΝΕΣ ΟΙΚΟΝΟΜΙΚΕΣ ΚΑΤΑΣΤΑΣΕΙΣ

Για το έτος που έληξε στις 31 Δεκεμβρίου 2010

8. ΚΟΣΤΟΣ ΠΡΟΣΩΠΙΚΟΥ

	Συγκρότημα		Εταιρεία	
	2010	2009	2010	2009
	€	€	€	€
Μισθοί και ημερομίσθια	4.421.692	4.199.992	3.716.335	3.484.581
Εισφορές στο ταμείο κοινωνικών ασφαλίσεων	273.876	250.012	226.804	205.115
Ταμείο κοινωνικής συνοχής	78.455	84.000	69.884	69.692
Εισφορές σε Ταμεία Προνοίας	<u>162.003</u>	<u>158.956</u>	<u>132.717</u>	<u>129.002</u>
	<u>4.936.026</u>	<u>4.692.960</u>	<u>4.145.740</u>	<u>3.888.390</u>

Το Συγκρότημα λειτουργεί δύο σχέδια Ταμείων Προνοίας καθορισμένων εισφορών που χρηματοδοτούνται ξεχωριστά και ετοιμάζουν τις δικές τους οικονομικές καταστάσεις και από τα οποία οι υπάλληλοι δικαιούνται πληρωμές ορισμένων ωφελημάτων κατά την απυηρέτηση ή πρόωρο τερματισμό της υπηρεσίας τους.

Ο αριθμός των υπαλλήλων που εργοδοτούνταν από το Συγκρότημα και την Εταιρεία στις 31 Δεκεμβρίου 2010 ήταν 212 (2009:192) και 188 (2009: 168) αντίστοιχα.

9. ΕΞΟΔΑ ΧΡΗΜΑΤΟΔΟΤΗΣΗΣ

	Συγκρότημα		Εταιρεία	
	2010	2009	2010	2009
	€	€	€	€
Τόκοι τραπεζών	71.884	109.960	52.501	108.964
Τόκοι επί πιστωτικών υπολοίπων συμβούλων	11.941	44.270	11.941	44.270
Τόκοι φορολογιών	178	265	9	89
Έξοδα τραπεζών	36.845	29.810	22.829	19.380
Τόκοι σε θυγατρικές εταιρείες	-	-	166.187	205.669
Άλλα χρηματοοικονομικά έξοδα	<u>79.616</u>	<u>62.747</u>	<u>33.068</u>	<u>30.110</u>
	<u>200.464</u>	<u>247.052</u>	<u>286.535</u>	<u>408.482</u>

10. ΕΣΟΔΑ ΧΡΗΜΑΤΟΔΟΤΗΣΗΣ

	Συγκρότημα		Εταιρεία	
	2010	2009	2010	2009
	€	€	€	€
Τόκοι από διάθεση μετοχών	181.123	-	-	-
Τόκοι τραπεζών εισπρακτέοι	88.184	135.004	52.636	129.097
Τόκοι από θυγατρικές εταιρείες	-	-	18.250	23.228
Άλλα έσοδα	<u>14.358</u>	<u>57.457</u>	<u>16.490</u>	<u>31.571</u>
	<u>283.665</u>	<u>192.461</u>	<u>87.376</u>	<u>183.896</u>

ALKIS H. HADJIKYRIACOS (FROU-FROU BISCUITS) PUBLIC LIMITED

ΣΗΜΕΙΩΣΕΙΣ ΣΤΙΣ ΕΝΟΠΟΙΗΜΕΝΕΣ ΟΙΚΟΝΟΜΙΚΕΣ ΚΑΤΑΣΤΑΣΕΙΣ

Για το έτος που έληξε στις 31 Δεκεμβρίου 2010

11. ΦΟΡΟΛΟΓΙΑ

ΤΟ ΣΥΓΚΡΟΤΗΜΑ

	2010	2009
	€	€
Εταιρικός φόρος έτους	367.950	337.269
Έκτακτη εισφορά για την άμυνα για το έτος	30.255	34.707
Φόροι από μερίσματα εισπρακτέα	584	47
Φόροι προηγούμενων ετών	-	(324)
Αναβαλλόμενη φορολογία	<u>77.648</u>	<u>80.095</u>
	<u>476.437</u>	<u>451.794</u>

Συμφιλίωση φορολογίας με βάση το φορολογητέο εισόδημα και φορολογίας με βάση το λογιστικό κέρδος του έτους:

	2010	2009
	€	€
Λογιστικό κέρδος έτους πριν τη φορολογία	<u>4.840.757</u>	<u>4.208.481</u>
Φόρος με βάση τους ισχύοντες φορολογικούς συντελεστές	484.076	420.848
Φορολογική επίδραση εξόδων που δεν εκπίπτουν για φορολογικούς σκοπούς	237.389	225.336
Φορολογική επίδραση εκπτώσεων και εσόδων που δεν φορολογούνται	(275.283)	(228.773)
Έκτακτη εισφορά για την άμυνα για το έτος	30.255	34.707
Φόροι προηγούμενων ετών	<u>-</u>	<u>(324)</u>
	<u>476.437</u>	<u>451.794</u>

ALKIS H. HADJIKYRIACOS (FROU-FROU BISCUITS) PUBLIC LIMITED

ΣΗΜΕΙΩΣΕΙΣ ΣΤΙΣ ΕΝΟΠΟΙΗΜΕΝΕΣ ΟΙΚΟΝΟΜΙΚΕΣ ΚΑΤΑΣΤΑΣΕΙΣ

Για το έτος που έληξε στις 31 Δεκεμβρίου 2010

11. ΦΟΡΟΛΟΓΙΑ (συνέχ.)

Η ΕΤΑΙΡΕΙΑ

	2010	2009
	€	€
Εταιρικός φόρος έτους	225.000	176.000
Έκτακτη εισφορά για την άμυνα για το έτος	7.085	31.073
Φόροι από μερίσματα εισπρακτέα	28	47
Φόροι προηγούμενων ετών	-	15
Αναβαλλόμενη φορολογία	<u>82.998</u>	<u>88.595</u>
	<u>315.111</u>	<u>295.730</u>

Συμφιλίωση φορολογίας με βάση το φορολογητέο εισόδημα και φορολογίας με βάση το λογιστικό κέρδος του έτους:

	2010	2009
	€	€
Λογιστικό κέρδος έτους πριν τη φορολογία	<u>5.498.417</u>	<u>5.521.242</u>
Φόρος με βάση τους ισχύοντες φορολογικούς συντελεστές	549.842	552.124
Φορολογική επίδραση εξόδων που δεν εκπίπτουν για φορολογικούς σκοπούς	230.918	246.283
Φορολογική επίδραση εκπτώσεων και εσόδων που δεν φορολογούνται	(472.734)	(533.765)
Έκτακτη εισφορά για την άμυνα για το έτος	7.085	31.073
Φόροι προηγούμενων ετών	-	15
	<u>315.111</u>	<u>295.730</u>

Σύμφωνα με τον περί Φορολογίας του Εισοδήματος Νόμο που ισχύει από την 1^η Ιανουαρίου 2003 όλες οι εταιρείες του Συγκροτήματος φορολογούνται με συντελεστή 10%.

Επιπρόσθετα, οι τόκοι εισπρακτέοι υπόκεινται σε έκτακτη εισφορά για την άμυνα με συντελεστή 10% και τα ενοίκια εισπρακτέα με 3%. Κάτω από ορισμένες προϋποθέσεις οι τόκοι μπορεί να υπόκεινται σε αμυντική εισφορά με ποσοστό 10%. Σε τέτοιες περιπτώσεις 50% των τόκων αυτών θα εξαιρούνται από εταιρικό φόρο και επομένως θα έχουν πραγματικό φορολογικό συντελεστή περίπου 15%.

Η Εταιρεία θεωρείται δημόσια σύμφωνα με τον περί Φορολογίας του Εισοδήματος Νόμο.

ALKIS H. HADJIKYRIACOS (FROU-FROU BISCUITS) PUBLIC LIMITED

ΣΗΜΕΙΩΣΕΙΣ ΣΤΙΣ ΕΝΟΠΟΙΗΜΕΝΕΣ ΟΙΚΟΝΟΜΙΚΕΣ ΚΑΤΑΣΤΑΣΕΙΣ

Για το έτος που έληξε στις 31 Δεκεμβρίου 2010

12. ΚΕΡΔΟΣ ΑΝΑ ΜΕΤΟΧΗ

ΤΟ ΣΥΓΚΡΟΤΗΜΑ

	2010 €	2009 €
Κέρδος που αναλογεί στους μετόχους (€)	<u>4.364.320</u>	<u>3.756.687</u>
Μεσοσταθμικός αριθμός μετοχών που ήταν εκδομένες κατά τη διάρκεια του έτους	<u>98.860.700</u>	<u>98.860.700</u>
Κέρδος ανά μετοχή (σεντ)	<u>4,41</u>	<u>3,80</u>
Πλήρως κατανεμημένος αριθμός μετοχών που ήταν εκδομένες κατά τη διάρκεια του έτους	<u>98.860.700</u>	<u>98.860.700</u>
Πλήρως κατανεμημένο κέρδος ανά μετοχή (σεντ)	<u>4,41</u>	<u>3,80</u>

Η ΕΤΑΙΡΕΙΑ

	2010 €	2009 €
Κέρδος που αναλογεί στους μετόχους (€)	<u>5.183.306</u>	<u>5.225.513</u>
Μεσοσταθμικός αριθμός μετοχών που ήταν εκδομένες κατά τη διάρκεια του έτους	<u>98.860.700</u>	<u>98.860.700</u>
Κέρδος ανά μετοχή (σεντ)	<u>5,24</u>	<u>5,28</u>
Πλήρως κατανεμημένος αριθμός μετοχών που ήταν εκδομένες κατά τη διάρκεια του έτους	<u>98.860.700</u>	<u>98.860.700</u>
Πλήρως κατανεμημένο κέρδος ανά μετοχή (σεντ)	<u>5,24</u>	<u>5,28</u>

Τα Δικαιώματα Αγοράς Μετοχών (Power warrants) δεν λήφθηκαν υπόψη στον υπολογισμό του πλήρως κατανεμημένου κέρδους ανά μετοχή καθώς η τιμή άσκησης των Δικαιωμάτων Αγοράς Μετοχών ήταν ψηλότερη της μέσης αγοραίας αξίας της μετοχής κατά τη διάρκεια του έτους.

ALKIS H. HADJIKYRIACOS (FROU-FROU BISCUITS) PUBLIC LIMITED

ΣΗΜΕΙΩΣΕΙΣ ΣΤΙΣ ΕΝΟΠΟΙΗΜΕΝΕΣ ΟΙΚΟΝΟΜΙΚΕΣ ΚΑΤΑΣΤΑΣΕΙΣ

Για το έτος που έληξε στις 31 Δεκεμβρίου 2010

13. ΑΚΙΝΗΤΑ, ΕΓΚΑΤΑΣΤΑΣΕΙΣ ΚΑΙ ΕΞΟΠΛΙΣΜΟΣ

ΤΟ ΣΥΓΚΡΟΤΗΜΑ

2010	Ιδιόκτητα γήπεδα και κτίρια €	Μηχανήματα και εγκαταστάσεις €	Οχήματα €	Έπιπλα, σκεύη και εξοπλισμός €	Ηλεκτρονικοί υπολογιστές €	Ολικό €
Κόστος ή εκτίμηση						
1 Ιανουαρίου	24.009.477	15.516.585	2.628.846	682.228	450.010	43.287.146
Προσθήκες	213.847	1.140.274	34.656	100.843	104.954	1.594.574
Εκποιήσεις	-	-	(7.610)	-	(1.330)	(8.940)
31 Δεκεμβρίου	<u>24.223.324</u>	<u>16.656.859</u>	<u>2.655.892</u>	<u>783.071</u>	<u>553.634</u>	<u>44.872.780</u>
Αποσβέσεις						
1 Ιανουαρίου	1.528.886	4.853.182	2.177.633	525.052	416.796	9.501.549
Χρέωση για το έτος Εκποιήσεις	345.736	681.408	117.358	36.659	16.552	1.197.713
	-	-	(519)	-	(133)	(652)
31 Δεκεμβρίου	<u>1.874.622</u>	<u>5.534.590</u>	<u>2.294.472</u>	<u>561.711</u>	<u>433.215</u>	<u>10.698.610</u>
Καθαρή λογιστική αξία						
31 Δεκεμβρίου	<u>22.348.702</u>	<u>11.122.269</u>	<u>361.420</u>	<u>221.360</u>	<u>120.419</u>	<u>34.174.170</u>

ALKIS H. HADJIKYRIACOS (FROU-FROU BISCUITS) PUBLIC LIMITED

ΣΗΜΕΙΩΣΕΙΣ ΣΤΙΣ ΕΝΟΠΩΗΜΕΝΕΣ ΟΙΚΟΝΟΜΙΚΕΣ ΚΑΤΑΣΤΑΣΕΙΣ

Για το έτος που έληξε στις 31 Δεκεμβρίου 2010

13. ΑΚΙΝΗΤΑ, ΕΓΚΑΤΑΣΤΑΣΕΙΣ ΚΑΙ ΕΞΟΠΛΙΣΜΟΣ

ΤΟ ΣΥΓΚΡΟΤΗΜΑ

2009	Ιδιόκτητα γήπεδα και κτίρια €	Μηχανήματα και εγκαταστάσεις €	Οχήματα €	Έπιπλα, σκεύη και εξοπλισμός €	Ηλεκτρονικοί υπολογιστές €	Ολικό €
Κόστος ή εκτίμηση						
1 Ιανουαρίου	23.961.357	15.337.309	2.439.001	643.290	440.357	42.821.314
Προσθήκες	<u>48.120</u>	<u>179.276</u>	<u>189.845</u>	<u>38.938</u>	<u>9.653</u>	<u>465.832</u>
31 Δεκεμβρίου	<u>24.009.477</u>	<u>15.516.585</u>	<u>2.628.846</u>	<u>682.228</u>	<u>450.010</u>	<u>43.287.146</u>
Αποσβέσεις						
1 Ιανουαρίου	1.184.631	4.188.945	1.988.111	491.134	386.122	8.238.943
Χρέωση για το έτος	<u>344.255</u>	<u>664.237</u>	<u>189.522</u>	<u>33.918</u>	<u>30.674</u>	<u>1.262.606</u>
31 Δεκεμβρίου	<u>1.528.886</u>	<u>4.853.182</u>	<u>2.177.633</u>	<u>525.052</u>	<u>416.796</u>	<u>9.501.549</u>
Καθαρή λογιστική αξία						
31 Δεκεμβρίου	<u>22.480.591</u>	<u>10.663.403</u>	<u>451.213</u>	<u>157.176</u>	<u>33.214</u>	<u>33.785.597</u>

ALKIS H. HADJIKYRIACOS (FROU-FROU BISCUITS) PUBLIC LIMITED

ΣΗΜΕΙΩΣΕΙΣ ΣΤΙΣ ΕΝΟΠΙΩΜΕΝΕΣ ΟΙΚΟΝΟΜΙΚΕΣ ΚΑΤΑΣΤΑΣΕΙΣ

Για το έτος που έληξε στις 31 Δεκεμβρίου 2010

13. ΑΚΙΝΗΤΑ, ΕΓΚΑΤΑΣΤΑΣΕΙΣ ΚΑΙ ΕΞΟΠΛΙΣΜΟΣ (συνέχ.)

Η ΕΤΑΙΡΕΙΑ

2010	Ιδιότητα γήπεδα και κτίρια €	Μηχανήματα και εγκαταστάσεις €	Οχήματα €	Έπιπλα, σκεύη και εξοπλισμός €	Ηλεκτρονικοί υπολογιστές €	Ολικό €
Κόστος ή εκτίμηση						
1 Ιανουαρίου	24.009.477	15.516.585	2.003.080	506.843	450.010	42.485.995
Προσθήκες	213.847	1.140.274	25.323	100.843	104.954	1.585.241
Εκποιήσεις	-	-	(7.610)	-	(1.330)	(8.940)
31 Δεκεμβρίου	<u>24.223.324</u>	<u>16.656.859</u>	<u>2.020.793</u>	<u>607.686</u>	<u>553.634</u>	<u>44.062.296</u>
Αποσβέσεις						
1 Ιανουαρίου	1.528.886	4.853.182	1.663.947	355.752	416.804	8.818.571
Χρέωση για το έτος	345.736	681.408	58.228	34.550	16.544	1.136.466
	-	-	(519)	-	(133)	(652)
31 Δεκεμβρίου	<u>1.874.622</u>	<u>5.534.590</u>	<u>1.721.656</u>	<u>390.302</u>	<u>433.215</u>	<u>9.954.385</u>
Καθαρή αξία 31 Δεκεμβρίου	<u>22.348.702</u>	<u>11.122.269</u>	<u>299.137</u>	<u>217.384</u>	<u>120.419</u>	<u>34.107.911</u>

ALKIS H. HADJIKYRIACOS (FROU-FROU BISCUITS) PUBLIC LIMITED

ΣΗΜΕΙΩΣΕΙΣ ΣΤΙΣ ΕΝΟΠΙΩΜΕΝΕΣ ΟΙΚΟΝΟΜΙΚΕΣ ΚΑΤΑΣΤΑΣΕΙΣ

Για το έτος που έληξε στις 31 Δεκεμβρίου 2010

13. ΑΚΙΝΗΤΑ, ΕΓΚΑΤΑΣΤΑΣΕΙΣ ΚΑΙ ΕΞΟΠΛΙΣΜΟΣ (συνέχ.)

Η ΕΤΑΙΡΕΙΑ

2009	Ιδιόκτητα γήπεδα και κτίρια €	Μηχανήματα και εγκαταστάσεις €	Οχήματα €	Έπιπλα, σκεύη και εξοπλισμός €	Ηλεκτρονικοί υπολογιστές €	Ολικό €
Κόστος ή εκτίμηση						
1 Ιανουαρίου	23.961.357	15.337.309	1.821.015	467.905	440.357	42.027.943
Προσθήκες	<u>48.120</u>	<u>179.276</u>	<u>182.065</u>	<u>38.938</u>	<u>9.653</u>	<u>458.052</u>
31 Δεκεμβρίου	<u>24.009.477</u>	<u>15.516.585</u>	<u>2.003.080</u>	<u>506.843</u>	<u>450.010</u>	<u>42.485.995</u>
Αποσβέσεις						
1 Ιανουαρίου	1.184.631	4.188.945	1.532.416	324.700	386.122	7.616.814
Χρέωση για το έτος	<u>344.255</u>	<u>664.237</u>	<u>131.531</u>	<u>31.052</u>	<u>30.682</u>	<u>1.201.757</u>
31 Δεκεμβρίου	<u>1.528.886</u>	<u>4.853.182</u>	<u>1.663.947</u>	<u>355.752</u>	<u>416.804</u>	<u>8.818.571</u>
Καθαρή λογιστική αξία						
31 Δεκεμβρίου	<u>22.480.591</u>	<u>10.663.403</u>	<u>339.133</u>	<u>151.091</u>	<u>33.206</u>	<u>33.667.424</u>

ALKIS H. HADJIKYRIACOS (FROU-FROU BISCUITS) PUBLIC LIMITED

ΣΗΜΕΙΩΣΕΙΣ ΣΤΙΣ ΕΝΟΠΟΙΗΜΕΝΕΣ ΟΙΚΟΝΟΜΙΚΕΣ ΚΑΤΑΣΤΑΣΕΙΣ

Για το έτος που έληξε στις 31 Δεκεμβρίου 2010

13. ΑΚΙΝΗΤΑ, ΕΓΚΑΤΑΣΤΑΣΕΙΣ ΚΑΙ ΕΞΟΠΛΙΣΜΟΣ (συνέχ.)

Κατά το 2008 έγινε επανεκτίμηση όλων των ακινήτων από ανεξάρτητους επαγγελματίες εκτιμητές. Το πλεόνασμα από επανεκτίμηση ήταν €6.388.446. Αναβαλλόμενη φορολογία ύψους €755.955 για το Συγκρότημα και την Εταιρεία που προέκυψε από την επανεκτίμηση της γης και των κτιρίων χρεώθηκε στο αποθεματικό επανεκτίμησης.

Την 1η Ιανουαρίου 1998, η Εταιρεία προχώρησε σε επανεκτίμηση των δύο βασικών γραμμών παραγωγής μπισκότων. Η επανεκτίμηση βασίστηκε στην αγοραία αξία για υφιστάμενη χρήση και έγινε από τους συμβούλους της Εταιρείας. Η επανεκτιμημένη αξία των πιο πάνω μηχανημάτων ανήλθε στις €973.600. Το πλεόνασμα €749.584 που προέκυψε από την επανεκτίμηση μεταφέρθηκε στο αποθεματικό επανεκτίμησης. Αναβαλλόμενη φορολογία ύψους €179.661 που προέκυψε από την επανεκτίμηση των γραμμών παραγωγής χρεώθηκε στο αποθεματικό επανεκτίμησης. Στις 31 Δεκεμβρίου 2007 το Διοικητικό Συμβούλιο προχώρησε σε δεύτερη επανεκτίμηση της κατηγορίας των παγίων των βασικών γραμμών παραγωγής μπισκότων. Από την επανεκτίμηση προέκυψε ότι η εύλογη αξία των στοιχείων αυτών δεν διέφερε σημαντικά από την καθαρή λογιστική τους αξία.

Η γη και τα κτίρια περιλαμβάνουν γη εκτιμημένης αξίας €8.083.070 (2009: €8.081.080) για το Συγκρότημα και την Εταιρεία, πάνω στην οποία δεν λογίζεται απόσβεση.

Η αξία της γης, των κτιρίων και των μηχανημάτων που θα παρουσιαζόταν στις οικονομικές καταστάσεις με βάση την αρχή του ιστορικού κόστους μείον συσσωρευμένες αποσβέσεις είναι ως ακολούθως:

	2010	2009
	€	€
Γη	1.477.822	1.477.642
Κτίρια	12.046.824	12.095.260
Μηχανήματα	<u>10.528.374</u>	<u>10.085.219</u>
	<u>24.053.020</u>	<u>23.658.121</u>

ALKIS H. HADJIKYRIACOS (FROU-FROU BISCUITS) PUBLIC LIMITED

ΣΗΜΕΙΩΣΕΙΣ ΣΤΙΣ ΕΝΟΠΟΙΗΜΕΝΕΣ ΟΙΚΟΝΟΜΙΚΕΣ ΚΑΤΑΣΤΑΣΕΙΣ

Για το έτος που έληξε στις 31 Δεκεμβρίου 2010

14. ΑΪΛΑ ΣΤΟΙΧΕΙΑ ΕΝΕΡΓΗΤΙΚΟΥ

ΤΟ ΣΥΓΚΡΟΤΗΜΑ

	Εμπορική εύνοια €	Έξοδα ανάπτυξης €	Αντιπρο- σωπείες €	Λογισμικά προγράμματα €	Ολικό €
2010					
Κόστος					
1 Ιανουαρίου	1.065.644	1.416.603	283.681	370.084	3.136.012
Προσθήκες	-	-	-	23.059	23.059
31 Δεκεμβρίου	<u>1.065.644</u>	<u>1.416.603</u>	<u>283.681</u>	<u>393.143</u>	<u>3.159.071</u>
Αποσβέσεις και ζημιές απομείωσης					
1 Ιανουαρίου	-	528.317	283.681	326.076	1.138.074
Χρέωση για το έτος	-	70.835	-	27.360	98.195
31 Δεκεμβρίου	-	<u>599.152</u>	<u>283.681</u>	<u>353.436</u>	<u>1.236.269</u>
Καθαρή λογιστική αξία 31 Δεκεμβρίου	<u>1.065.644</u>	<u>817.451</u>	<u>-</u>	<u>39.707</u>	<u>1.922.802</u>
2009					
Κόστος					
1 Ιανουαρίου	1.065.644	1.416.603	283.681	337.301	3.103.229
Προσθήκες	-	-	-	32.783	32.783
31 Δεκεμβρίου	<u>1.065.644</u>	<u>1.416.603</u>	<u>283.681</u>	<u>370.084</u>	<u>3.136.012</u>
Αποσβέσεις και ζημιές απομείωσης					
1 Ιανουαρίου	-	457.489	283.681	301.066	1.042.236
Χρέωση για το έτος	-	70.828	-	25.010	95.838
31 Δεκεμβρίου	-	<u>528.317</u>	<u>283.681</u>	<u>326.076</u>	<u>1.138.074</u>
Καθαρή λογιστική αξία 31 Δεκεμβρίου	<u>1.065.644</u>	<u>888.286</u>	<u>-</u>	<u>44.008</u>	<u>1.997.938</u>

ALKIS H. HADJIKYRIACOS (FROU-FROU BISCUITS) PUBLIC LIMITED

ΣΗΜΕΙΩΣΕΙΣ ΣΤΙΣ ΕΝΟΠΟΙΗΜΕΝΕΣ ΟΙΚΟΝΟΜΙΚΕΣ ΚΑΤΑΣΤΑΣΕΙΣ

Για το έτος που έληξε στις 31 Δεκεμβρίου 2010

14. ΑΪΛΑ ΣΤΟΙΧΕΙΑ ΕΝΕΡΓΗΤΙΚΟΥ (συνέχ.)

Η ΕΤΑΙΡΕΙΑ

2010	Έξοδα ανάπτυξης €	Αντιπρο- σωπείες €	Λογισμικά προγράμματα €	Ολικό €
Κόστος				
1 Ιανουαρίου	1.416.603	126.766	255.625	1.798.994
Προσθήκες	-	-	23.059	23.059
31 Δεκεμβρίου	<u>1.416.603</u>	<u>126.766</u>	<u>278.684</u>	<u>1.822.053</u>
Αποσβέσεις και ζημίες απομείωσης				
1 Ιανουαρίου	528.317	126.766	213.177	868.260
Χρέωση για το έτος	70.835	-	25.800	96.635
31 Δεκεμβρίου	<u>599.152</u>	<u>126.766</u>	<u>238.977</u>	<u>964.895</u>
Καθαρή λογιστική αξία 31 Δεκεμβρίου	<u>817.451</u>	<u>-</u>	<u>39.707</u>	<u>857.158</u>
2009	Έξοδα ανάπτυξης €	Αντιπρο- σωπείες €	Λογισμικά προγράμματα €	Ολικό €
Κόστος				
1 Ιανουαρίου	1.416.603	126.766	224.954	1.768.323
Προσθήκες	-	-	30.671	30.671
31 Δεκεμβρίου	<u>1.416.603</u>	<u>126.766</u>	<u>255.625</u>	<u>1.798.994</u>
Αποσβέσεις και ζημίες απομείωσης				
1 Ιανουαρίου	457.489	126.766	188.984	773.239
Χρέωση για το έτος	70.828	-	24.193	95.021
31 Δεκεμβρίου	<u>528.317</u>	<u>126.766</u>	<u>213.177</u>	<u>868.260</u>
Καθαρή λογιστική αξία 31 Δεκεμβρίου	<u>888.286</u>	<u>-</u>	<u>42.448</u>	<u>930.734</u>

ALKIS H. HADJIKYRIACOS (FROU-FROU BISCUITS) PUBLIC LIMITED

ΣΗΜΕΙΩΣΕΙΣ ΣΤΙΣ ΕΝΟΠΙΩΜΕΝΕΣ ΟΙΚΟΝΟΜΙΚΕΣ ΚΑΤΑΣΤΑΣΕΙΣ

Για το έτος που έληξε στις 31 Δεκεμβρίου 2010

15. ΕΠΕΝΔΥΣΕΙΣ ΣΕ ΑΚΙΝΗΤΑ

ΣΥΓΚΡΟΤΗΜΑ

2010	Νικητάρι €	Έγκωμη €	Νόρα Κωφτ €	Πιερής Κωφτ €	Στασικράτους €	Κοκκινотριμιθιά €	Ολικό €
1 Ιανουαρίου	-	2.832.602	2.342.967	182.096	880.130	1.190.785	7.428.580
Επανεκτίμηση έτους	-	-	-	-	-	90.000	90.000
Προσθήκες	129.626	-	-	-	-	-	129.626
31 Δεκεμβρίου	<u>129.626</u>	<u>2.832.602</u>	<u>2.342.967</u>	<u>182.096</u>	<u>880.130</u>	<u>1.280.785</u>	<u>7.648.206</u>
2009	Νικητάρι €	Έγκωμη €	Νόρα Κωφτ €	Πιερής Κωφτ €	Στασικράτους €	Κοκκινотριμιθιά €	Ολικό €
1 Ιανουαρίου	-	2.800.000	2.316.000	180.000	870.000	1.177.080	7.343.080
Επανεκτίμηση έτους	-	32.602	26.967	2.096	10.130	13.705	85.500
31 Δεκεμβρίου	<u>-</u>	<u>2.832.602</u>	<u>2.342.967</u>	<u>182.096</u>	<u>880.130</u>	<u>1.190.785</u>	<u>7.428.580</u>

Οι επενδύσεις σε ακίνητα παρουσιάζονται στην κατάσταση οικονομικής θέσης στη δίκαιη αξία τους. Ανεξάρτητοι επαγγελματίες εκτιμητές διενέγγησαν εκτίμηση της αξίας των ακινήτων για επένδυση το Δεκέμβριο του 2008. Την εκτίμηση της αξίας των ακινήτων για επένδυση το Δεκέμβριο του 2009 και το 2010 διενέγγησε το Διοικητικό Συμβούλιο. Το πλεόνασμα / έλλειμμα από επανεκτίμηση ακινήτων για επένδυση μεταφέρεται στην κατάσταση λογαριασμού αποτελεσμάτων, με βάση τη σχετική λογιστική αρχή.

Έχει γίνει πρόβλεψη για αναβαλλόμενη φορολογία με βάση την πρόθεση της Εταιρείας να συνεχίσει να εκμεταλλεύεται τα ακίνητα για επένδυση και να μην τα εκποιήσει.

ALKIS H. HADJIKYRIACOS (FROU-FROU BISCUITS) PUBLIC LIMITED

ΣΗΜΕΙΩΣΕΙΣ ΣΤΙΣ ΕΝΟΠΙΩΜΕΝΕΣ ΟΙΚΟΝΟΜΙΚΕΣ ΚΑΤΑΣΤΑΣΕΙΣ

Για το έτος που έληξε στις 31 Δεκεμβρίου 2010

15. ΕΠΕΝΔΥΣΕΙΣ ΣΕ ΑΚΙΝΗΤΑ

ΕΤΑΙΡΕΙΑ

	Έγκομη €	Νόρα Κορτ €	Πιερής Κορτ €	Στασιγράτους €	Κοκκινότριμηθιά €	Ολικό €
2010						
1 Ιανουαρίου	2.832.602	2.342.967	182.096	880.130	1.190.785	7.428.580
Επανεκτίμηση έτους	-	-	-	-	90.000	90.000
31 Δεκεμβρίου	<u>2.832.602</u>	<u>2.342.967</u>	<u>182.096</u>	<u>880.130</u>	<u>1.280.785</u>	<u>7.518.580</u>
2009						
1 Ιανουαρίου	2.800.000	2.316.000	180.000	870.000	1.177.080	7.343.080
Επανεκτίμηση έτους	<u>32.602</u>	<u>26.967</u>	<u>2.096</u>	<u>10.130</u>	<u>13.705</u>	<u>85.500</u>
31 Δεκεμβρίου	<u>2.832.602</u>	<u>2.342.967</u>	<u>182.096</u>	<u>880.130</u>	<u>1.190.785</u>	<u>7.428.580</u>

Οι επενδύσεις σε ακίνητα παρουσιάζονται στην κατάσταση οικονομικής θέσης στη δίκαιη αξία τους. Ανεξάρτητοι επαγγελματίες εκτιμητές διενέργησαν εκτίμηση της αξίας των ακινήτων για επένδυση το Δεκέμβριο του 2008. Την εκτίμηση της αξίας των ακινήτων για επένδυση το Δεκέμβριο του 2009 και το 2010 διενέργησε το Διοικητικό Συμβούλιο. Το πλεόνασμα / έλλειμμα από επανεκτίμηση ακινήτων για επένδυση μεταφέρεται στην κατάσταση λογαριασμού αποτελεσμάτων, με βάση τη σχετική λογιστική αρχή.

Έχει γίνει πρόβλεψη για αναβαλλόμενη φορολογία με βάση την πρόθεση της Εταιρείας να συνεχίσει να εκμεταλλεύεται τα ακίνητα για επένδυση και να μην τα εκποιήσει.

ALKIS H. HADJIKYRIACOS (FROU-FROU BISCUITS) PUBLIC LIMITED

ΣΗΜΕΙΩΣΕΙΣ ΣΤΙΣ ΕΝΟΠΟΙΗΜΕΝΕΣ ΟΙΚΟΝΟΜΙΚΕΣ ΚΑΤΑΣΤΑΣΕΙΣ

Για το έτος που έληξε στις 31 Δεκεμβρίου 2010

16. ΕΠΕΝΔΥΣΕΙΣ ΔΙΑΘΕΣΙΜΕΣ ΠΡΟΣ ΠΩΛΗΣΗ

ΤΟ ΣΥΓΚΡΟΤΗΜΑ

	2010	2010	2010	2010
	Αρ. μετοχών	Κόστος €	Δίκαιη Αξία €	Μερίδιο κέρδους Εκδότη €
Διαθέσιμες προς πώληση				
Εισηγμένες στο Χρηματιστήριο Αξιών				
Κύπρου				
Μετοχές σε Κυπριακές δημόσιες εταιρείες				
- Bank of Cyprus Public Co. Ltd	741.757	3.391.251	1.943.403	276.675
- Marfin Popular Bank Public Co. Ltd	391.686	875.930	437.513	39.952
- Hellenic Bank Public Co. Ltd	12.489	53.777	10.541	362
- Vassilico Cement Works Public Co. Ltd	530.000	1.424.276	424.000	11.130
- Muskita Aluminium Industries Ltd	500.000	474.646	275.500	49.200
- Petrolina (Holdings) Public Ltd	700.000	418.365	441.700	70.770
- Atlantic Insurance Co. Public Ltd	1.000.000	1.308.614	1.050.000	104.900
- Rolandos Enterprises Public Ltd	4.912.328	475.858	392.986	8.351
- A&P Enter Public Co Ltd	700.000	100.488	105.000	15.750
- Cyprus Airways Public Co Ltd	300.000	21.102	18.000	180
- Άλλες μετοχές		<u>444.558</u>	<u>268.956</u>	(88.811)
		<u>8.988.865</u>	<u>5.367.599</u>	
Εισηγμένες σε διεθνή χρηματιστήρια –				
Elbisco Holding S.A.	1.200	2.334	732	(27)
Dr Pepper Snapple	633	9.528	16.652	1.059
Astrazeneca (US)	4.000	160.820	141.752	17.094
Kimberly-Klark (US)	2.500	125.887	120.914	8.535
Colgate-Palmolive (US)	1.800	108.203	110.991	5.952
McDonalds	1.800	102.252	106.005	6.325
AT&T	6.000	128.179	135.246	15.421
Kellogg	2.800	105.936	109.739	7.089
Wells Fargo	5.000	98.184	118.881	8.478
Coca Cola	500	22.461	25.230	1.941
IBM	500	52.613	56.298	6.337
Johnson & Johnson	2.600	123.968	123.377	9.535
Kraft (US)	632	14.573	14.883	1.165
		<u>1.054.938</u>	<u>1.080.700</u>	
Μη εισηγμένες		<u>344.423</u>	<u>390.059</u>	
Ολικό μετοχών		10.388.226	6.838.358	
Χρεόγραφα σε Κυπριακές δημόσιες εταιρείες		<u>767.742</u>	<u>768.794</u>	
Ολικό επενδύσεων		<u>11.155.968</u>	<u>7.607.152</u>	

ALKIS H. HADJIKYRIACOS (FROU-FROU BISCUITS) PUBLIC LIMITED

ΣΗΜΕΙΩΣΕΙΣ ΣΤΙΣ ΕΝΟΠΟΙΗΜΕΝΕΣ ΟΙΚΟΝΟΜΙΚΕΣ ΚΑΤΑΣΤΑΣΕΙΣ

Για το έτος που έληξε στις 31 Δεκεμβρίου 2010

16. ΕΠΕΝΔΥΣΕΙΣ ΔΙΑΘΕΣΙΜΕΣ ΠΡΟΣ ΠΩΛΗΣΗ

ΤΟ ΣΥΓΚΡΟΤΗΜΑ

	2009 Αρ. μετοχών	2009 Κόστος €	2009 Δίκαιη Αξία €
Διαθέσιμες προς πώληση			
Εισηγμένες στο Χρηματιστήριο Αξιών			
Κύπρου			
Μετοχές σε Κυπριακές δημόσιες εταιρείες			
- Bank of Cyprus Public Co. Ltd	500.000	3.105.539	2.450.000
- Marfin Popular Bank Public Co. Ltd	340.000	875.930	778.600
- Hellenic Bank Public Co. Ltd	12.489	53.777	14.862
- Vasilico Cement Works Public Co. Ltd	530.000	1.424.276	641.300
- Muskita Aluminium Industries Ltd	500.000	474.646	340.000
- Petrolina (Holdings) Public Ltd	700.000	418.365	378.000
- Atlantic Insurance Co. Public Ltd	1.000.000	1.308.614	1.200.000
- Rolandos Enterprises Public Ltd	350.000	71.009	24.500
- Άλλες μετοχές		<u>212.736</u>	<u>15.151</u>
		<u>7.944.892</u>	<u>5.842.413</u>
Εισηγμένες σε Ευρωπαϊκά Χρηματιστήρια –			
Cadbury Schweppes	3.376	16.940	29.462
Elbisco Holding S.A.	1.200	2.334	877
Dr Pepper Snapple	633	<u>9.529</u>	<u>12.878</u>
		<u>28.803</u>	<u>43.217</u>
Μη εισηγμένες		<u>1.216.741</u>	<u>1.378.143</u>
Ολικό μετοχών		9.190.436	7.263.773
Χρεόγραφα σε Κυπριακές δημόσιες εταιρείες		<u>741.720</u>	<u>757.720</u>
Ολικό επενδύσεων		<u>9.932.156</u>	<u>8.021.493</u>

ALKIS H. HADJIKYRIACOS (FROU-FROU BISCUITS) PUBLIC LIMITED

ΣΗΜΕΙΩΣΕΙΣ ΣΤΙΣ ΕΝΟΠΙΩΜΕΝΕΣ ΟΙΚΟΝΟΜΙΚΕΣ ΚΑΤΑΣΤΑΣΕΙΣ

Για το έτος που έληξε στις 31 Δεκεμβρίου 2010

16. ΕΠΕΝΔΥΣΕΙΣ ΔΙΑΘΕΣΙΜΕΣ ΠΡΟΣ ΠΩΛΗΣΗ (συνέχ.)

Η ΕΤΑΙΡΕΙΑ

	2010 Αρ. μετοχών	2010 Κόστος €	2010 Δίκαιη Αξία €	2009 Αρ. μετοχών	2009 Κόστος €	2009 Δίκαιη Αξία €
Διαθέσιμες προς πώληση						
Εισηγμένες στο Χρηματιστήριο Αξιών Κύπρου						
Μετοχές σε Κυπριακές δημόσιες εταιρείες						
- Bank of Cyprus Public Co. Ltd	255.531	432.784	669.491	172.247	334.388	844.010
- Marfin Popular Bank Public Co. Ltd	313.603	455.817	350.295	272.221	455.817	623.386
- Hellenic Bank Public Co. Ltd	9.522	41.002	8.037	9.522	41.002	11.331
- Rolandos Enterprises Public Ltd	100.000	11.953	8.000	100.000	11.953	7.000
- Άλλες μετοχές		125.553	27.929		125.553	11.037
		<u>1.067.109</u>	<u>1.063.752</u>		<u>968.713</u>	<u>1.496.764</u>
Εισηγμένες σε Ευρωπαϊκά Χρηματιστήρια --						
KRAFT	632	14.574	14.884	3.376	16.940	29.462
Dr Pepper Snapple	632	9.529	16.653	633	9.529	12.878
		<u>24.103</u>	<u>31.537</u>		<u>26.469</u>	<u>42.340</u>
Μη εισηγμένες		<u>257.599</u>	<u>318.297</u>		<u>257.599</u>	<u>318.297</u>
Ολικό μετοχών		1.348.811	1.413.586		1.252.781	1.857.401
Χρεόγραφα σε Κυπριακές Δημόσιες Εταιρείες		<u>205.000</u>	<u>205.000</u>		<u>200.000</u>	<u>208.000</u>
Ολικό επενδύσεων		<u>1.553.811</u>	<u>1.618.586</u>		<u>1.452.781</u>	<u>2.065.401</u>

ALKIS H. HADJIKYRIACOS (FROU-FROU BISCUITS) PUBLIC LIMITED

ΣΗΜΕΙΩΣΕΙΣ ΣΤΙΣ ΕΝΟΠΟΙΗΜΕΝΕΣ ΟΙΚΟΝΟΜΙΚΕΣ ΚΑΤΑΣΤΑΣΕΙΣ

Για το έτος που έληξε στις 31 Δεκεμβρίου 2010

17. ΜΕΡΙΣΜΑΤΑ ΕΙΣΠΡΑΚΤΕΑ

	Συγκρότημα		Εταιρεία	
	2010 €	2009 €	2010 €	2009 €
Bank of Cyprus Public Co Ltd	78.572	78.000	27.068	34.449
Marfin Popular Bank Public Ltd	27.200	51.000	21.778	40.833
Hellenic Bank Public Co Ltd	624	250	476	190
Vasiliko Cement Works Public Ltd	7.950	15.900	-	-
Muskita Alum. Ind. Public Ltd	30.000	21.000	-	-
Universal Life Insur. Public Ltd	16.218	-	13.578	-
Atlantic Insurance Co Public Ltd	90.000	90.000	-	-
Petrolina (Holdings) Public Ltd	35.700	13.617	-	-
A&P Enterprises Public Ltd	13.440	-	-	-
Άλλα	4.160	27.595	785	595
	<u>303.864</u>	<u>297.362</u>	<u>63.685</u>	<u>76.067</u>

18. ΚΕΡΔΟΣ ΑΠΟ ΠΩΛΗΣΗ ΕΠΕΝΔΥΣΕΩΝ

	Συγκρότημα		Εταιρεία	
	2010 €	2009 €	2010 €	2009 €
Cadbury Plc (για μετοχές KRAFT)	<u>17.898</u>	-	<u>17.898</u>	-

19. ΑΠΟΘΕΜΑΤΑ

	Συγκρότημα		Εταιρεία	
	2010 €	2009 €	2010 €	2009 €
Έτοιμα προϊόντα	3.253.180	2.225.803	2.423.238	1.473.191
Πρώτες ύλες	533.489	319.844	533.485	319.844
Υλικά συσκευασίας	<u>650.895</u>	<u>481.873</u>	<u>650.895</u>	<u>481.873</u>
	<u>4.437.564</u>	<u>3.027.520</u>	<u>3.607.618</u>	<u>2.274.908</u>

Το κόστος πωληθέντων προϊόντων το οποίο αναγνωρίστηκε ως έξοδο και συμπεριλήφθηκε στο κόστος πωλήσεων ανέρχεται σε €14.810.816 (2009: €15.075.432). Το ποσό των αποθεμάτων που διαγράφηκαν ήταν €314.907 (2009: €158.076). Κατά το 2010 υπήρχε πρόβλεψη για πεπαλαιωμένα και βραδυκίνητα αποθέματα ύψους €222.015 (2009: €252.721).

ALKIS H. HADJIKYRIACOS (FROU-FROU BISCUITS) PUBLIC LIMITED

ΣΗΜΕΙΩΣΕΙΣ ΣΤΙΣ ΕΝΟΠΟΙΗΜΕΝΕΣ ΟΙΚΟΝΟΜΙΚΕΣ ΚΑΤΑΣΤΑΣΕΙΣ

Για το έτος που έληξε στις 31 Δεκεμβρίου 2010

20. ΕΜΠΟΡΙΚΕΣ ΚΑΙ ΛΟΙΠΕΣ ΑΠΑΙΤΗΣΕΙΣ

	Συγκρότημα		Εταιρεία	
	2010	2009	2010	2009
	€	€	€	€
Εμπορικοί χρεώστες	5.850.285	5.630.278	4.175.260	3.823.263
Άλλοι χρεώστες και προπληρωμές	<u>386.330</u>	<u>381.869</u>	<u>378.511</u>	<u>372.717</u>
	<u>6.236.615</u>	<u>6.012.147</u>	<u>4.553.771</u>	<u>4.195.980</u>

Όλα τα πιο πάνω ποσά είναι εισπρακτέα εντός ενός έτους και δε φέρουν τόκο.

21. ΦΟΡΟΛΟΓΙΑ ΕΠΙΣΤΡΕΠΤΕΑ / ΠΛΗΡΩΤΕΑ

	Συγκρότημα		Εταιρεία	
	2010	2009	2010	2009
	€	€	€	€
Φορολογία επιστρεπτέα				
Εταιρικός φόρος	<u>371.670</u>	<u>383.885</u>	<u>351.373</u>	<u>363.754</u>
Φορολογία πληρωτέα				
Εταιρικός φόρος	<u>127.005</u>	<u>151.833</u>	<u>75.000</u>	<u>72.000</u>

22. ΜΕΤΡΗΤΑ ΚΑΙ ΑΝΤΙΣΤΟΙΧΑ ΜΕΤΡΗΤΩΝ

ΣΥΓΚΡΟΤΗΜΑ ΚΑΙ ΕΤΑΙΡΕΙΑ

Τα μετρητά και αντίστοιχα μετρητών αποτελούνται από μετρητά στο ταμείο και στην τράπεζα. Τα μετρητά στην τράπεζα έφεραν τόκο μέσο όρο προς 2,75% (2009: 4,88%). Τα τραπεζικά παρατραβήγματα έφεραν τόκο προς 5,25%.

23. ΛΟΓΑΡΙΑΣΜΟΙ ΣΥΜΒΟΥΛΩΝ

ΣΥΓΚΡΟΤΗΜΑ ΚΑΙ ΕΤΑΙΡΕΙΑ

	2010	2009
	€	€
Πιστωτικά υπόλοιπα		
Χάρης Μ. Χατζηκυριάκος	6.684	2.941
Άλκης Χ. Χατζηκυριάκος	<u>149.882</u>	<u>137.785</u>
	<u>156.566</u>	<u>140.726</u>

Τα πιστωτικά υπόλοιπα φέρουν τόκο ¼% λιγότερο του εκάστοτε τραπεζικού πιστωτικού επιτοκίου που ισχύει για την Εταιρεία.

ALKIS H. HADJIKYRIACOS (FROU-FROU BISCUITS) PUBLIC LIMITED

ΣΗΜΕΙΩΣΕΙΣ ΣΤΙΣ ΕΝΟΠΟΙΗΜΕΝΕΣ ΟΙΚΟΝΟΜΙΚΕΣ ΚΑΤΑΣΤΑΣΕΙΣ

Για το έτος που έληξε στις 31 Δεκεμβρίου 2010

24. ΜΕΤΟΧΙΚΟ ΚΕΦΑΛΑΙΟ

	2010 €	2009 €
Εγκεκριμένο		
1 Ιανουαρίου / 31 Δεκεμβρίου (400.000.000 μετοχές €0,26 η καθεμιά)	<u>104.000.000</u>	<u>104.000.000</u>
Εκδοθέν και πλήρως πληρωθέν:		
1 Ιανουαρίου / (98.860.700 μετοχές €0,26 η καθεμιά)	<u>25.703.782</u>	<u>25.703.782</u>

Κατά τη διάρκεια του έτους 2010 δεν υπήρχαν αλλαγές στο μετοχικό κεφάλαιο της Εταιρείας.

25. ΑΠΟΘΕΜΑΤΙΚΑ

ΤΟ ΣΥΓΚΡΟΤΗΜΑ

	2010 €	2009 €
Αποθεματικό Επανεκτίμησης		
A. Ακίνητα, εγκαταστάσεις και εξοπλισμός		
Υπόλοιπο 1 Ιανουαρίου	7.970.354	7.961.332
Αναβαλλόμενη φορολογία	<u>6.239</u>	<u>9.022</u>
Υπόλοιπο 31 Δεκεμβρίου	<u>7.976.593</u>	<u>7.970.354</u>
B. Επενδύσεις		
Υπόλοιπο 1 Ιανουαρίου	(2.655.688)	(3.366.636)
(Ελλειμμα) / πλεόνασμα από επανεκτίμηση έτους	(1.621.011)	689.095
Μεταφορά στην κατάσταση λογαριασμού αποτελεσμάτων για την πώληση επενδύσεων	<u>(17.143)</u>	<u>21.853</u>
Υπόλοιπο 31 Δεκεμβρίου	<u>(4.293.842)</u>	<u>(2.655.688)</u>
Ολικό αποθεματικού επανεκτίμησης	<u>3.682.751</u>	<u>5.314.666</u>
Αποθεματικό υπέρ το άρτιο		
Υπόλοιπο 1 Ιανουαρίου / 31 Δεκεμβρίου	<u>216.166</u>	<u>216.166</u>
Αποθεματικό προσόδου		
Υπόλοιπο 1 Ιανουαρίου	17.637.827	18.233.113
Κέρδος έτους	4.364.320	3.756.687
Πληρωμή μερίσματος	(731.569)	(4.389.415)
Άμυνα λογιζόμενης διανομής μερίσματος	<u>-</u>	<u>37.442</u>
Υπόλοιπο 31 Δεκεμβρίου	<u>21.270.578</u>	<u>17.637.827</u>
Ολικό Αποθεματικών	<u>25.169.495</u>	<u>23.168.659</u>

ALKIS H. HADJIKYRIACOS (FROU-FROU BISCUITS) PUBLIC LIMITED

ΣΗΜΕΙΩΣΕΙΣ ΣΤΙΣ ΕΝΟΠΟΙΗΜΕΝΕΣ ΟΙΚΟΝΟΜΙΚΕΣ ΚΑΤΑΣΤΑΣΕΙΣ

Για το έτος που έληξε στις 31 Δεκεμβρίου 2010

25. ΑΠΟΘΕΜΑΤΙΚΑ (συνέχ.)

Η ΕΤΑΙΡΕΙΑ

	2010	2009
	€	€
Αποθεματικό Επανεκτίμησης		
A. Ακίνητα, εγκαταστάσεις και εξοπλισμός		
Υπόλοιπο 1 Ιανουαρίου	7.970.354	7.961.332
Αναβαλλόμενη φορολογία	<u>6.239</u>	<u>9.022</u>
Υπόλοιπο 31 Δεκεμβρίου	<u>7.976.593</u>	<u>7.970.354</u>
B. Επενδύσεις		
Υπόλοιπο 1 Ιανουαρίου	(169.664)	(716.166)
(Έλλειμμα) / πλεόνασμα από επανεκτίμηση έτους	(530.734)	524.649
Μεταφορά στην κατάσταση λογαριασμού αποτελεσμάτων για την πώληση επενδύσεων	<u>(17.143)</u>	<u>21.853</u>
Υπόλοιπο 31 Δεκεμβρίου	<u>(717.541)</u>	<u>(169.664)</u>
Ολικό αποθεματικού επανεκτίμησης	<u>7.259.052</u>	<u>7.800.690</u>
Αποθεματικό υπέρ το άρτιο		
Υπόλοιπο 1 Ιανουαρίου / 31 Δεκεμβρίου	<u>216.166</u>	<u>216.166</u>
Αποθεματικό προσόδου		
Υπόλοιπο 1 Ιανουαρίου	15.491.867	14.618.327
Κέρδος έτους	5.183.306	5.225.513
Πληρωμή μερίσματος	(731.569)	(4.389.415)
Άμυνα λογιζόμενης διανομής μερίσματος	<u>-</u>	<u>37.442</u>
Υπόλοιπο 31 Δεκεμβρίου	<u>19.943.604</u>	<u>15.491.867</u>
Ολικό Αποθεματικών	<u>27.418.822</u>	<u>23.508.723</u>

ALKIS H. HADJIKYRIACOS (FROU-FROU BISCUITS) PUBLIC LIMITED

ΣΗΜΕΙΩΣΕΙΣ ΣΤΙΣ ΕΝΟΠΟΙΗΜΕΝΕΣ ΟΙΚΟΝΟΜΙΚΕΣ ΚΑΤΑΣΤΑΣΕΙΣ

Για το έτος που έληξε στις 31 Δεκεμβρίου 2010

25. ΑΠΟΘΕΜΑΤΙΚΑ (συνέχ.)

Από τα αποθεματικά, μόνο το αποθεματικό προσόδου είναι διαθέσιμο για διανομή και διανέμεται σύμφωνα με τις πρόνοιες του περί Εταιρειών Νόμου, Κεφ. 113 και τις πρόνοιες του Καταστατικού της Εταιρείας.

Από την 1 Ιανουαρίου 2003, εταιρείες που δε διανέμουν 70% των κερδών τους μετά τη φορολογία, όπως προσδιορίζονται από τον περί Εκτάκτου Εισφοράς για την Άμυνα της Δημοκρατίας Νόμο, κατά τη διάρκεια των δύο ετών από το τέλος του φορολογικού έτους στο οποίο τα κέρδη αναφέρονται, θα θεωρείται πως έχουν διανέμει αυτό το ποσό σαν μέρισμα. Έκτακτη αμυντική εισφορά προς 15% θα είναι πληρωτέα πάνω σε αυτή τη λογιζόμενη διανομή μερίσματος στην έκταση που οι μέτοχοι (άτομα και εταιρείες), κατά το τέλος της περιόδου των δύο ετών από το τέλος του φορολογικού έτους στο οποίο τα κέρδη αναφέρονται, είναι φορολογικοί κάτοικοι Κύπρου. Το ποσό αυτό της λογιζόμενης διανομής μερίσματος μειώνεται με οποιοδήποτε πραγματικό μέρισμα ήδη διανεμήθηκε για το έτος στο οποίο τα κέρδη αναφέρονται. Αυτή η έκτακτη αμυντική εισφορά καταβάλλεται από την εταιρεία για λογαριασμό των μετόχων.

26. ΜΑΚΡΟΠΡΟΘΕΣΜΑ ΔΑΝΕΙΑ

ΣΥΓΚΡΟΤΗΜΑ

	Αρχικό ποσό δανείου	Ποσό πληρωτέο σε 12 μήνες	Ποσό Πληρωτέο μεταξύ δύο και πέντε ετών	Ποσό πληρωτέο πέραν των πέντε ετών	Σύνολο
	€	€	€	€	€
2010					
Δάνειο 2002/2011	5.313.750	338.939	-	-	338.939
Δάνειο 2010/2017	2.000.000	<u>318.900</u>	<u>1.275.600</u>	<u>262.683</u>	<u>1.857.183</u>
		<u>657.839</u>	<u>1.275.600</u>	<u>262.683</u>	<u>2.196.122</u>
	Αρχικό ποσό δανείου	Ποσό πληρωτέο σε 12 μήνες	Ποσό Πληρωτέο μεταξύ δύο και πέντε ετών	Ποσό Πληρωτέο πέραν των πέντε ετών	Σύνολο
	€	€	€	€	€
2009					
Δάνειο 2002/2011	5.313.750	<u>726.839</u>	<u>302.147</u>	-	<u>1.028.986</u>

Τα δάνεια και τραπεζικά παρατραβήγματα είναι εξασφαλισμένα με κυμαινόμενες και σταθερές επιβαρύνσεις πάνω στα περιουσιακά στοιχεία του Συγκροτήματος και της Εταιρείας και με υποθήκες σε γη και κτίρια της Εταιρείας.

ALKIS H. HADJIKYRIACOS (FROU-FROU BISCUITS) PUBLIC LIMITED

ΣΗΜΕΙΩΣΕΙΣ ΣΤΙΣ ΕΝΟΠΟΙΗΜΕΝΕΣ ΟΙΚΟΝΟΜΙΚΕΣ ΚΑΤΑΣΤΑΣΕΙΣ

Για το έτος που έληξε στις 31 Δεκεμβρίου 2010

26. ΜΑΚΡΟΠΡΟΘΕΣΜΑ ΔΑΝΕΙΑ (συνέχ.)

ΕΤΑΙΡΕΙΑ

	Αρχικό ποσό δανείου €	Ποσό πληρωτέο σε 12 μήνες €	Ποσό πληρωτέο μεταξύ δύο και πέντε ετών €	Ποσό πληρωτέο πέραν των πέντε ετών €	Σύνολο €
2010					
Δάνειο 2002/2011	5.313.750	338.939	-	-	338.939
Δάνειο 2010/2017	1.000.000	<u>159.072</u>	<u>636.288</u>	<u>113.758</u>	<u>909.118</u>
		<u>498.011</u>	<u>636.288</u>	<u>113.758</u>	<u>1.248.057</u>
	Αρχικό ποσό δανείου €	Ποσό πληρωτέο σε 12 μήνες €	Ποσό πληρωτέο μεταξύ δύο και πέντε ετών €	Ποσό πληρωτέο πέραν των πέντε ετών €	Σύνολο €
2009					
Δάνειο 2002/2011	5.313.750	<u>726.839</u>	<u>302.147</u>	-	<u>1.028.986</u>

Τα δάνεια και τραπεζικά παρατραβήγματα είναι εξασφαλισμένα με κυμαινόμενες και σταθερές επιβαρύνσεις πάνω στα περιουσιακά στοιχεία του Συγκροτήματος και της Εταιρείας και με υποθήκες σε γη και κτίρια της Εταιρείας.

27. ΑΝΑΒΑΛΛΟΜΕΝΗ ΦΟΡΟΛΟΓΙΑ

	Συγκρότημα		Εταιρεία	
	2010 €	2009 €	2010 €	2009 €
Αναβαλλόμενη φορολογία που προκύπτει από:				
Προσωρινές διαφορές μεταξύ αποσβέσεων και των κεφαλαιουχικών εκπτώσεων – πιστωτικό υπόλοιπο	423.052	364.490	419.374	355.461
Επανεκτίμηση γης και κτιρίων	2.094.254	2.081.407	2.094.254	2.081.407
Επανεκτίμηση μηχανημάτων	<u>38.502</u>	<u>38.502</u>	<u>38.502</u>	<u>38.502</u>
	<u>2.555.808</u>	<u>2.484.399</u>	<u>2.552.130</u>	<u>2.475.370</u>

Ο υπολογισμός για αναβαλλόμενη φορολογία έγινε με συντελεστή 10% στις προσωρινές διαφορές των αποσβέσεων και των κεφαλαιουχικών εκπτώσεων, ως επίσης και στην επανεκτίμηση των κτιρίων των εταιρειών του Συγκροτήματος που υπόκεινται σε φορολογία. Όσον αφορά την επανεκτίμηση της γης, έχει γίνει πρόβλεψη για αναβαλλόμενη φορολογία με συντελεστή 20% που είναι ο συντελεστής φόρου κεφαλαιουχικών κερδών.

Γίνεται πρόβλεψη για όλες τις προσωρινές διαφορές και τυχόν χρεωστικά υπόλοιπα αναγνωρίζονται για όλες τις αφαιρετέες προσωρινές διαφορές εκεί όπου είναι πιθανόν ότι στο μέλλον θα υπάρχουν επαρκή φορολογικά κέρδη.

ALKIS H. HADJIKYRIACOS (FROU-FROU BISCUITS) PUBLIC LIMITED
ΣΗΜΕΙΩΣΕΙΣ ΣΤΙΣ ΕΝΟΠΟΙΗΜΕΝΕΣ ΟΙΚΟΝΟΜΙΚΕΣ ΚΑΤΑΣΤΑΣΕΙΣ

Για το έτος που έληξε στις 31 Δεκεμβρίου 2010

28. ΕΜΠΟΡΙΚΕΣ ΚΑΙ ΛΟΙΠΕΣ ΥΠΟΧΡΕΩΣΕΙΣ

	Συγκρότημα		Εταιρεία	
	2010 €	2009 €	2010 €	2009 €
Πιστωτές εμπορίου	6.047.274	4.862.026	4.411.988	3.119.352
Αναβαλλόμενα έσοδα	62.994	162.242	54.329	145.700
Εκπτώσεις πληρωτέες	2.407.619	2.311.020	1.506.102	1.625.368
Ενοίκια πληρωτέα	761.162	581.708	961.162	581.708
Κοινωνικές ασφαλίσεις	92.956	82.537	78.769	68.791
Φόρος εισοδήματος στους μισθούς	9.260	23.313	6.980	20.166
Προβλέψεις (Σημ. 29)	580.957	585.355	491.940	585.355
Άλλοι πιστωτές και οφειλόμενα έξοδα	<u>332.794</u>	<u>373.626</u>	<u>231.505</u>	<u>256.624</u>
	<u>10.295.016</u>	<u>8.981.827</u>	<u>7.742.775</u>	<u>6.403.064</u>

Οι εκπτώσεις πληρωτέες αποτελούν ποσά πληρωτέα σε πελάτες βάσει συμφωνιών που δίδονται σε ετήσια βάση μετά το τέλος του έτους ως προμήθεια ή ως επιπρόσθετη έκπτωση μόνο μετά από αξιολόγηση του κύκλου εργασιών των πελατών και/ή της κερδοφορίας που απέφεραν στο Συγκρότημα και στην Εταιρεία. Οι προβλέψεις αποτελούν αναμενόμενα έξοδα και αποζημιώσεις για διάφορες νομικές υποθέσεις του Συγκροτήματος και της Εταιρείας.

Όλα τα πιο πάνω ποσά είναι πληρωτέα εντός ενός έτους και δε φέρουν τόκο.

29. ΠΡΟΒΛΕΨΕΙΣ

	Συγκρότημα		Εταιρεία	
	2010 €	2009 €	2010 €	2009 €
1 Ιανουαρίου	585.355	797.151	585.355	797.151
Πρόβλεψη για το έτος	<u>(4.398)</u>	<u>(211.796)</u>	<u>(93.415)</u>	<u>(211.796)</u>
31 Δεκεμβρίου	<u>580.957</u>	<u>585.355</u>	<u>491.940</u>	<u>585.355</u>

Οι προβλέψεις αποτελούν αναμενόμενα έξοδα και αποζημιώσεις για διάφορες εκκρεμούσες νομικές υποθέσεις του Συγκροτήματος και της Εταιρείας και περιλαμβάνονται στις Εμπορικές και Λοιπές Υποχρεώσεις.

ALKIS H. HADJIKYRIACOS (FROU-FROU BISCUITS) PUBLIC LIMITED

ΣΗΜΕΙΩΣΕΙΣ ΣΤΙΣ ΕΝΟΠΟΙΗΜΕΝΕΣ ΟΙΚΟΝΟΜΙΚΕΣ ΚΑΤΑΣΤΑΣΕΙΣ

Για το έτος που έληξε στις 31 Δεκεμβρίου 2010

30. ΕΠΕΝΔΥΣΕΙΣ ΣΕ ΘΥΓΑΤΡΙΚΕΣ ΕΤΑΙΡΕΙΕΣ

Οι επενδύσεις σε θυγατρικές εταιρείες αντιπροσωπεύουν το κόστος αγοράς μετοχών στις ακόλουθες θυγατρικές εταιρείες:

	Ονομαστική αξία €	Αριθμός μετοχών	Εκδοθέν μετοχικό κεφάλαιο	
			2010 €	2009 €
Spinney's Cyprus Limited Haris M. Hadjikyriacos (Holdings & Management) Limited	€1	500.000	500.000	367.650
Frou Frou Investments Limited	€1	300.000	300.000	256.671
Athalassa Farm Limited	€1,71	10.000	17.100	17.100
Frou Frou Cereals Limited	€1	200.000	342.000	342.000

Στις 29 Απριλίου 2010 σε συνεδριάσεις των θυγατρικών εταιρειών τα Διοικητικά Συμβούλια ενέκριναν όπως μετατραπεί η ονομαστική αξία των μετοχών από €1,71 σε €1, εισήγηση που τέθηκε σε έκτακτες γενικές συνελεύσεις των μετόχων στις 18 Ιουνίου 2010 και εγκρίθηκε.

Επίσης στις 18 Ιουνίου 2010 αυξήθηκε το μετοχικό κεφάλαιο της Spinney's Cyprus Ltd στις 500.000 μετοχές ονομαστικής αξίας €1 με έκδοση 132.350 συνήθων μετοχών του €1, το μετοχικό κεφάλαιο της Haris M. Hadjikyriacos (Holdings & Management Limited) στις 300.000 μετοχές του €1 με έκδοση 43.329 συνήθων μετοχών του €1 και το μετοχικό κεφάλαιο της Frou Frou Investments στις 230.000 μετοχές του €1 με έκδοση 12.830 συνήθων μετοχών του €1 και με παραχώρησή τους προς την μητρική εταιρεία.

Το κόστος των επενδύσεων στις πιο πάνω εταιρείες στα βιβλία της Εταιρείας διαμορφώθηκε ως εξής:

	2010 €	2009 €
Spinney's Cyprus Limited Haris M. Hadjikyriacos (Holdings & Management) Limited	3.067.801	2.935.451
Frou Frou Investments Limited	439.282	395.952
	8.513.934	7.230.935
Athalassa Farm Limited	17.083	17.083
Frou Frou Cereals Limited	<u>341.681</u>	<u>341.681</u>
	<u>12.379.781</u>	<u>10.921.102</u>

ALKIS H. HADJIKYRIACOS (FROU-FROU BISCUITS) PUBLIC LIMITED

ΣΗΜΕΙΩΣΕΙΣ ΣΤΙΣ ΕΝΟΠΟΙΗΜΕΝΕΣ ΟΙΚΟΝΟΜΙΚΕΣ ΚΑΤΑΣΤΑΣΕΙΣ

Για το έτος που έληξε στις 31 Δεκεμβρίου 2010

30. ΕΠΕΝΔΥΣΕΙΣ ΣΕ ΘΥΓΑΤΡΙΚΕΣ ΕΤΑΙΡΕΙΕΣ (συνέχ.)

Το ποσοστό συμμετοχής, η κύρια δραστηριότητα και το έτος ίδρυσης κάθε εταιρείας παρουσιάζεται πιο κάτω:

	Ποσοστό συμμετοχής %	Κύρια δραστηριότητα	Έτος Ίδρυσης
Spinney's Cyprus Limited	100	Εισαγωγή και διανομή τροφίμων και άλλων οικιακών προϊόντων	1949
Haris M. Hadjikyriacos (Holdings & Management) Limited	100	Συμβουλευτικές και διοικητικές υπηρεσίες προς τις εταιρείες του Συγκροτήματος και διαχείριση / ενοικίαση ακινήτων	1983
Frou-Frou Investments Limited	100	Επενδύσεις στο Χρηματιστήριο και ενοικίαση αποθηκευτικών χώρων	1974
Athalassa Farm Limited	100	Αδρανής	2000
Frou-Frou Cereals Limited	100	Αδρανής	2001

Όλες οι εταιρείες έχουν συσταθεί στην Κύπρο.

31. ΠΡΟΤΕΙΝΟΜΕΝΟ ΜΕΡΙΣΜΑ

Το Διοικητικό Συμβούλιο αποφάσισε όπως προτείνει στην Ετήσια Γενική Συνέλευση των μετόχων την καταβολή μερίσματος ύψους €879.860 (2009: 731.569), που αναλογεί σε €0,0089 ανά μετοχή (2009: €0,0074) ή 3,42% (2009: 2,85%) επί της ονομαστικής αξίας του μετοχικού κεφαλαίου της Εταιρείας και αντιστοιχεί σε 20,3% αύξηση μερίσμα του 2009. Το προτεινόμενο μερίσμα αντιστοιχεί επίσης με μερισματική απόδοση της τάξεως του 5,93%, επί της τιμής κλεισίματος της μετοχής των €0,15 της 31^{ης} Δεκεμβρίου 2010.

ALKIS H. HADJIKYRIACOS (FROU-FROU BISCUITS) PUBLIC LIMITED

ΣΗΜΕΙΩΣΕΙΣ ΣΤΙΣ ΕΝΟΠΟΙΗΜΕΝΕΣ ΟΙΚΟΝΟΜΙΚΕΣ ΚΑΤΑΣΤΑΣΕΙΣ

Για το έτος που έληξε στις 31 Δεκεμβρίου 2010

32. ΔΙΑΧΕΙΡΙΣΗ ΧΡΗΜΑΤΟΟΙΚΟΝΟΜΙΚΟΥ ΚΙΝΔΥΝΟΥ

Το Συγκρότημα και η Εταιρεία εκτίθενται στους ακόλουθους κινδύνους που προκύπτουν από τα χρηματοοικονομικά στοιχεία που κατέχουν:

- Πιστωτικό κίνδυνο
- Κίνδυνο ρευστότητας
- Κίνδυνο της αγοράς
- Κίνδυνο επιτοκίου
- Συναλλαγματικό κίνδυνο
- Κίνδυνο διαχείρισης κεφαλαίου

Το Διοικητικό Συμβούλιο έχει τη συνολική ευθύνη για την υιοθέτηση και επίβλεψη του πλαισίου διαχείρισης του χρηματοοικονομικού κινδύνου. Οι αρχές διαχείρισης χρηματοοικονομικών κινδύνων του Συγκροτήματος και της Εταιρείας υιοθετούνται για να εντοπίζονται και να αναλύονται οι κίνδυνοι που αντιμετωπίζουν το Συγκρότημα και η Εταιρεία, να θέτει κι άλλα όρια κινδύνων και ελέγχων, να παρακολουθεί τους κινδύνους και να τηρεί τα όρια αυτά. Οι αρχές και τα συστήματα διαχείρισης χρηματοοικονομικών κινδύνων αναθεωρούνται συχνά για να αντανακλούν τις αλλαγές στις συνθήκες αγοράς και στις δραστηριότητες του Συγκροτήματος και της Εταιρείας.

Πιστωτικός κίνδυνος

Ο πιστωτικός κίνδυνος προκύπτει όταν η αδυναμία των συμβαλλομένων μερών να εξοφλήσουν τις υποχρεώσεις τους θα μπορούσε να μειώσει το ποσό των μελλοντικών ταμειακών εισροών από χρηματοοικονομικά περιουσιακά στοιχεία κατά την ημερομηνία της κατάστασης οικονομικής θέσης. Το Συγκρότημα και η Εταιρεία δεν έχουν σημαντικές συγκεντρώσεις πιστωτικού κινδύνου. Το Συγκρότημα και η Εταιρεία εφαρμόζουν διαδικασίες που να βεβαιώνουν ότι οι πωλήσεις προϊόντων και παροχή υπηρεσιών γίνονται σε πελάτες με κατάλληλη ιστορία αξιοπιστίας και παρακολουθεί σε συνεχή βάση τη χρονολογική κατάσταση των εισπρακτέων. Τα τραπεζικά υπόλοιπα κρατούνται σε χρηματοοικονομικούς οργανισμούς με υψηλή πιστωτική αξιοπιστία και το Συγκρότημα και η Εταιρεία εφαρμόζουν διαδικασίες που περιορίζουν την έκθεση της σε πιστωτικό κίνδυνο σε σχέση με κάθε χρηματοοικονομικό οργανισμό.

Εμπορικές και λοιπές απαιτήσεις

Η έκθεση του Συγκροτήματος και της Εταιρείας στον πιστωτικό κίνδυνο επηρεάζεται κυρίως από τα ξεχωριστά χαρακτηριστικά του κάθε πελάτη.

Το Συγκρότημα και η Εταιρεία δημιουργούν μια πρόβλεψη για απομείωση η οποία αντιπροσωπεύει την εκτίμηση για ζημιές που πιθανόν να προκύψουν σε σχέση με εμπορικές και λοιπές απαιτήσεις. Στοιχεία αυτής της πρόβλεψης αφορούν συγκεκριμένες προβλέψεις που σχετίζονται με ξεχωριστά σημαντικά ποσά σε σχέση με ομάδες παρόμοιων στοιχείων ενεργητικού για ζημιές που έχουν προκύψει αλλά δεν έχουν αναγνωριστεί ακόμη.

Η λογιστική αξία των χρηματοοικονομικών περιουσιακών στοιχείων που αντιπροσωπεύει τη μέγιστη έκθεση στο πιστωτικό κίνδυνο, χωρίς να λαμβάνονται υπόψη οποιεσδήποτε εγγυήσεις έχουν ληφθεί είναι όπως πιο κάτω:

ALKIS H. HADJIKYRIACOS (FROU-FROU BISCUITS) PUBLIC LIMITED
ΣΗΜΕΙΩΣΕΙΣ ΣΤΙΣ ΕΝΟΠΟΙΗΜΕΝΕΣ ΟΙΚΟΝΟΜΙΚΕΣ ΚΑΤΑΣΤΑΣΕΙΣ

Για το έτος που έληξε στις 31 Δεκεμβρίου 2010

32. ΔΙΑΧΕΙΡΙΣΗ ΧΡΗΜΑΤΟΟΙΚΟΝΟΜΙΚΟΥ ΚΙΝΔΥΝΟΥ (συνέχ.)

Πιστωτικός κίνδυνος (συνέχ.)

Εμπορικές και λοιπές απαιτήσεις (συνέχ.)

	Συγκρότημα		Εταιρεία	
	2010	2009	2010	2009
	€	€	€	€
Επενδύσεις διαθέσιμες προς πώληση	7.607.152	8.021.493	1.618.586	2.065.401
Εμπορικές και λοιπές απαιτήσεις	6.236.615	6.012.147	4.553.771	4.195.980
Μετρητά και αντίστοιχα μετρητών	<u>3.805.615</u>	<u>1.291.170</u>	<u>79.867</u>	<u>-</u>
	<u>17.649.382</u>	<u>15.324.810</u>	<u>6.252.224</u>	<u>6.261.381</u>

Οι επενδύσεις διαθέσιμες προς πώληση δίνονται αναλυτικά στη Σημείωση 16. Η Διεύθυνση του Συγκροτήματος αναλύει προσεχτικά τους οικονομικούς δείχτες των τίτλων στους οποίους επενδύει και παρακολουθεί επί συνεχούς βάσεως τις εξελίξεις τους όπως αυτές παρουσιάζονται στον τύπο και ανακοινώσεις.

Οι εμπορικές και λοιπές απαιτήσεις προέρχονται αποκλειστικά από την Κύπρο. Η ηλικία των υπολοίπων των εμπορικών χρεωστών παρουσιάζεται ως ακολούθως:

	Συγκρότημα		Εταιρεία	
	2010	2009	2010	2009
	€	€	€	€
0 έως 90 μέρες	5.759.018	5.530.388	4.024.708	3.734.088
120 έως 180 μέρες	<u>91.267</u>	<u>99.890</u>	<u>150.552</u>	<u>89.175</u>
	<u>5.850.285</u>	<u>5.630.278</u>	<u>4.175.260</u>	<u>3.823.263</u>

Η πρόβλεψη του έτους που γίνεται για επισφαλείς χρεώστες αναλύεται ως ακολούθως:

	Συγκρότημα		Εταιρεία	
	2010	2009	2010	2009
	€	€	€	€
Υπόλοιπο 1 Ιανουαρίου	285.121	278.354	191.303	196.854
Πρόβλεψη για το έτος	<u>33.212</u>	<u>6.767</u>	<u>20.593</u>	<u>(5.551)</u>
Υπόλοιπο 31 Δεκεμβρίου	<u>318.333</u>	<u>285.121</u>	<u>211.896</u>	<u>191.303</u>

Η διεύθυνση του Συγκροτήματος εκτιμά ότι η δίκαιη αξία των εμπορικών και λοιπών απαιτήσεων δεν διαφέρει σημαντικά από την αξία αναφοράς στις οικονομικές καταστάσεις, καθώς η μέση περίοδος αποπληρωμής τους είναι λιγότερη από τρεις μήνες.

ALKIS H. HADJIKYRIACOS (FROU-FROU BISCUITS) PUBLIC LIMITED

ΣΗΜΕΙΩΣΕΙΣ ΣΤΙΣ ΕΝΟΠΟΙΗΜΕΝΕΣ ΟΙΚΟΝΟΜΙΚΕΣ ΚΑΤΑΣΤΑΣΕΙΣ

Για το έτος που έληξε στις 31 Δεκεμβρίου 2010

32. ΔΙΑΧΕΙΡΙΣΗ ΧΡΗΜΑΤΟΟΙΚΟΝΟΜΙΚΟΥ ΚΙΝΔΥΝΟΥ (συνέχ.)

Κίνδυνος ρευστότητας

Ο κίνδυνος ρευστότητας είναι ο κίνδυνος που προκύπτει όταν η λήξη των περιουσιακών στοιχείων και υποχρεώσεων δεν συμπίπτουν. Όταν οι λήξεις δε συμπίπτουν, η αποδοτικότητα μπορεί να αυξηθεί αλλά ταυτόχρονα μπορεί να αυξηθεί ο κίνδυνος ζημιών. Το Συγκρότημα εφαρμόζει διαδικασίες με σκοπό την ελαχιστοποίηση τέτοιων ζημιών όπως η διατήρηση ικανοποιητικών ποσών μετρητών και άλλων περιουσιακών στοιχείων με υψηλή ρευστότητα και με το να διατηρεί ένα ικανοποιητικό ποσό σε δεσμευμένες πιστωτικές διευκολύνσεις.

Πιο κάτω παρουσιάζονται οι συμβατικές λήξεις των χρηματοοικονομικών υποχρεώσεων του Συγκροτήματος και της Εταιρείας περιλαμβανομένων των εκτιμημένων πληρωμών τόκου:

Συγκρότημα		Εκροές μετρητών που προκύπτουν από συμβατική υποχρέωση				
Κίνδυνος Ρευστότητας	Υπόλοιπο	Μέσα σε 6 μήνες	6 - 12 μήνες	1 - 2 έτη	2 - 5 έτη	Περισσότερο από 5 έτη
	€	€	€	€	€	€
<u>31 Δεκεμβρίου 2010</u>						
Τραπεζικά δάνεια	2.196.122	498.389	159.450	318.900	956.700	262.683
Λογαριασμοί συμβούλων	156.566	-	-	-	-	156.566
Πιστωτές εμπορίου	6.047.274	6.047.274	-	-	-	-
Εκπτώσεις πληρωτέες	2.207.619	2.207.619	-	-	-	-
Ενοίκια πληρωτέα	961.162	961.162	-	-	-	-
Άλλοι πιστωτές και οφειλόμενα έξοδα	<u>332.794</u>	<u>332.794</u>	<u>-</u>	<u>-</u>	<u>-</u>	<u>-</u>
	<u>11.901.537</u>	<u>10.047.238</u>	<u>159.450</u>	<u>318.900</u>	<u>956.700</u>	<u>419.249</u>
Συγκρότημα		Εκροές μετρητών που προκύπτουν από συμβατική υποχρέωση				
Κίνδυνος Ρευστότητας	Υπόλοιπο	Μέσα σε 6 μήνες	6 - 12 μήνες	1 - 2 έτη	2 - 5 έτη	Περισσότερο από 5 έτη
	€	€	€	€	€	€
<u>31 Δεκεμβρίου 2009</u>						
Τραπεζικά παρατραβήγματα	288.118	288.118	-	-	-	-
Τραπεζικά δάνεια	1.028.986	363.420	363.420	302.146	-	-
Λογαριασμοί συμβούλων	140.726	-	-	-	-	140.726
Πιστωτές εμπορίου	4.862.026	4.862.026	-	-	-	-
Εκπτώσεις πληρωτέες	2.311.020	2.311.020	-	-	-	-
Ενοίκια πληρωτέα	581.708	581.708	-	-	-	-
Άλλοι πιστωτές και οφειλόμενα έξοδα	<u>373.626</u>	<u>373.626</u>	<u>-</u>	<u>-</u>	<u>-</u>	<u>-</u>
	<u>9.586.210</u>	<u>8.779.918</u>	<u>363.420</u>	<u>302.146</u>	<u>-</u>	<u>140.726</u>

ALKIS H. HADJIKYRIACOS (FROU-FROU BISCUITS) PUBLIC LIMITED
ΣΗΜΕΙΩΣΕΙΣ ΣΤΙΣ ΕΝΟΠΟΙΗΜΕΝΕΣ ΟΙΚΟΝΟΜΙΚΕΣ ΚΑΤΑΣΤΑΣΕΙΣ

Για το έτος που έληξε στις 31 Δεκεμβρίου 2010

32. ΔΙΑΧΕΙΡΙΣΗ ΧΡΗΜΑΤΟΟΙΚΟΝΟΜΙΚΟΥ ΚΙΝΔΥΝΟΥ (συνέχ.)
Κίνδυνος ρευστότητας (συνέχ.)

Εταιρεία	Κίνδυνος Ρευστότητας	Υπόλοιπο €	Εκροές μετρητών που προκύπτουν από συμβατική υποχρέωση				Περισσότερο από 5 έτη €
			Μέσα σε 6 μήνες €	6 - 12 μήνες €	1 - 2 έτη €	2 - 5 έτη €	
<u>31 Δεκεμβρίου 2010</u>							
	Τραπεζικά δάνεια	1.248.057	418.475	79.536	159.072	477.216	113.758
	Λογαριασμοί συμβούλων	156.566	-	-	-	-	156.566
	Πιστωτές εμπορίου	4.411.988	4.411.988	-	-	-	-
	Εκπτώσεις πληρωτέες	1.506.102	1.506.102	-	-	-	-
	Ενοίκια πληρωτέα	961.162	961.162	-	-	-	-
	Άλλοι πιστωτές και οφειλόμενα έξοδα	<u>231.505</u>	<u>231.505</u>	-	-	-	-
		<u>8.515.380</u>	<u>7.529.232</u>	<u>79.536</u>	<u>159.072</u>	<u>477.216</u>	<u>270.324</u>

Εταιρεία	Κίνδυνος Ρευστότητας	Υπόλοιπο €	Εκροές μετρητών που προκύπτουν από συμβατική υποχρέωση				Περισσότερο από 5 έτη €
			Μέσα σε 6 μήνες €	6 - 12 μήνες €	1 - 2 έτη €	2 - 5 έτη €	
<u>31 Δεκεμβρίου 2009</u>							
	Τραπεζικά παρατραβήγματα	288.118	288.118	-	-	-	-
	Τραπεζικά δάνεια	1.028.986	363.420	363.420	302.146	-	-
	Λογαριασμοί συμβούλων	140.726	-	-	-	-	140.726
	Πιστωτές εμπορίου	3.119.352	3.119.352	-	-	-	-
	Εκπτώσεις πληρωτέες	1.625.368	1.625.368	-	-	-	-
	Ενοίκια πληρωτέα	581.708	581.708	-	-	-	-
	Άλλοι πιστωτές και οφειλόμενα έξοδα	<u>256.624</u>	<u>256.624</u>	-	-	-	-
		<u>7.040.882</u>	<u>6.234.590</u>	<u>363.420</u>	<u>302.146</u>	-	<u>140.726</u>

Κίνδυνος αγοράς

Ο κίνδυνος αγοράς είναι ο κίνδυνος όπου αλλαγές στις τιμές αγοράς, όπως συναλλαγματικές αξίες, αξίες επιτοκίων και τιμές μετοχών, θα επηρεάσουν το εισόδημα ή την αξία των χρηματοοικονομικών μέσων που κατέχει το Συγκρότημα.

Ανάλυση ευαισθησίας

Η αύξηση της τιμής των επενδύσεων διαθέσιμων προς πώληση κατά 5% στις 31 Δεκεμβρίου 2009 θα είχε ως αποτέλεσμα την αύξηση στα ίδια κεφάλαια του Συγκροτήματος κατά €401 χιλιάδες και της Εταιρείας κατά €103 χιλιάδες. Σε περίπτωση μείωσης κατά 5% θα προκύψει η ίδια αλλά αντίθετη επίδραση στα ίδια κεφάλαια.

ALKIS H. HADJIKYRIACOS (FROU-FROU BISCUITS) PUBLIC LIMITED

ΣΗΜΕΙΩΣΕΙΣ ΣΤΙΣ ΕΝΟΠΟΙΗΜΕΝΕΣ ΟΙΚΟΝΟΜΙΚΕΣ ΚΑΤΑΣΤΑΣΕΙΣ

Για το έτος που έληξε στις 31 Δεκεμβρίου 2010

32. ΔΙΑΧΕΙΡΙΣΗ ΧΡΗΜΑΤΟΟΙΚΟΝΟΜΙΚΟΥ ΚΙΝΔΥΝΟΥ (συνέχ.)

Κίνδυνος επιτοκίου

Ο κίνδυνος επιτοκίου είναι ο κίνδυνος όπου η αξία των χρηματοοικονομικών μέσων διακυμαίνεται εξαιτίας αλλαγών στα επιτόκια της αγοράς. Ο δανεισμός σε κυμαινόμενα επιτόκια εκθέτει το Συγκρότημα σε κίνδυνο επιτοκίου που αφορά τις ταμειακές ροές. Ο δανεισμός σε σταθερά επιτόκια εκθέτει το Συγκρότημα σε κίνδυνο επιτοκίου που αφορά τη δίκαιη αξία. Η διεύθυνση του Συγκροτήματος παρακολουθεί τις διακυμάνσεις στα επιτόκια σε συνεχή βάση και ενεργεί ανάλογα.

Κατά την ημερομηνία παρουσίασης των οικονομικών καταστάσεων η ανάλυση των τοκοφόρων χρηματοοικονομικών μέσων του Συγκροτήματος και της Εταιρείας σε σχέση με τα επιτόκια ήταν:

Συγκρότημα	2010	2009
	€	€
Σταθερού επιτοκίου		
Χρηματοοικονομικά στοιχεία ενεργητικού	<u>368.794</u>	<u>-</u>
Κυμαινόμενου επιτοκίου		
Χρηματοοικονομικά στοιχεία ενεργητικού	3.805.615	1.291.120
Χρηματοοικονομικά στοιχεία παθητικού	<u>(2.196.122)</u>	<u>(1.457.830)</u>
	<u>1.609.493</u>	<u>(166.710)</u>
Εταιρεία	2010	2009
	€	€
Σταθερού επιτοκίου		
Χρηματοοικονομικά στοιχεία ενεργητικού	<u>5.000</u>	<u>-</u>
Κυμαινόμενου επιτοκίου		
Χρηματοοικονομικά στοιχεία ενεργητικού	79.867	-
Χρηματοοικονομικά στοιχεία παθητικού	<u>(1.248.057)</u>	<u>(1.457.830)</u>
	<u>(1.168.190)</u>	<u>(1.457.830)</u>

Ανάλυση ευαισθησίας

Η αύξηση των επιτοκίων κατά 1% στις 31 Δεκεμβρίου 2010 θα είχε ως αποτέλεσμα την μείωση στα ίδια κεφάλαια και τα αποτελέσματα του Συγκροτήματος και της Εταιρείας όπως παρουσιάζεται πιο κάτω. Ο υπολογισμός αυτός προϋποθέτει ότι άλλοι παράγοντες και συγκεκριμένα οι τιμές συναλλάγματος παραμένουν σταθερά. Σε περίπτωση μείωσης των επιτοκίων κατά 1% θα προκύψει η ίδια αλλά αντίθετη επίδραση στα ίδια κεφάλαια και τα αποτελέσματα του Συγκροτήματος και της Εταιρείας.

ALKIS H. HADJIKYRIACOS (FROU-FROU BISCUITS) PUBLIC LIMITED

ΣΗΜΕΙΩΣΕΙΣ ΣΤΙΣ ΕΝΟΠΟΙΗΜΕΝΕΣ ΟΙΚΟΝΟΜΙΚΕΣ ΚΑΤΑΣΤΑΣΕΙΣ

Για το έτος που έληξε στις 31 Δεκεμβρίου 2010

32. ΔΙΑΧΕΙΡΙΣΗ ΧΡΗΜΑΤΟΟΙΚΟΝΟΜΙΚΟΥ ΚΙΝΔΥΝΟΥ (συνέχ.)

Κίνδυνος επιτοκίου (συνέχ.)

Ανάλυση ευαισθησίας (συνέχ.)

Συγκρότημα	Ίδια κεφάλαια		Αποτελέσματα	
	2010	2009	2010	2009
	€	€	€	€
Χρηματοοικονομικά μέσα με κυμαινόμενα επιτόκια	<u>16.095</u>	<u>(1.667)</u>	<u>16.095</u>	<u>(1.667)</u>
Εταιρεία	Ίδια κεφάλαια		Αποτελέσματα	
	2010	2009	2010	2009
	€	€	€	€
Χρηματοοικονομικά μέσα με κυμαινόμενα επιτόκια	<u>(11.682)</u>	<u>(14.578)</u>	<u>(11.682)</u>	<u>(14.578)</u>

Συναλλαγματικός κίνδυνος

Ο συναλλαγματικός κίνδυνος είναι ο κίνδυνος η αξία των χρηματοοικονομικών μέσων να κυμαίνεται λόγω αλλαγών στις συναλλαγματικές ισοτιμίες. Ο συναλλαγματικός κίνδυνος προκύπτει όταν μελλοντικές εμπορικές συναλλαγές και τα αναγνωρισμένα περιουσιακά στοιχεία και υποχρεώσεις είναι σε νόμισμα διαφορετικό από το νόμισμα λειτουργίας του Συγκροτήματος. Το Συγκρότημα δεν εκτίθεται σε ουσιαστικό συναλλαγματικό κίνδυνο πλέον διότι οι περισσότερες συναλλαγές του είναι σε Ευρώ. Η Διεύθυνση του Συγκροτήματος παρακολουθεί τις διακυμάνσεις στις συναλλαγματικές ισοτιμίες σε συνεχή βάση και ενεργεί ανάλογα.

Η έκθεση του Συγκροτήματος και της Εταιρεία στον συναλλαγματικό κίνδυνο ήταν ως ακολούθως:

	Συγκρότημα		Εταιρεία	
	2010	2009	2010	2009
	€	€	€	€
Πιστωτές εμπορίου				
- Ελβετικά φράγκα	(270.953)	(210.557)	(270.953)	(189.217)
- Δολάριο Η.Π.Α.	(2.073)	(9.777)	12.693	(9.777)
- Αγγλική λίρα	(134.757)	-	(85.089)	-
- Δανέζικες κορόνες	(126.403)	-	(6.693)	-

ALKIS H. HADJIKYRIACOS (FROU-FROU BISCUITS) PUBLIC LIMITED

ΣΗΜΕΙΩΣΕΙΣ ΣΤΙΣ ΕΝΟΠΟΙΗΜΕΝΕΣ ΟΙΚΟΝΟΜΙΚΕΣ ΚΑΤΑΣΤΑΣΕΙΣ

Για το έτος που έληξε στις 31 Δεκεμβρίου 2010

32. ΔΙΑΧΕΙΡΙΣΗ ΧΡΗΜΑΤΟΟΙΚΟΝΟΜΙΚΟΥ ΚΙΝΔΥΝΟΥ (συνέχ.)

Κίνδυνος μεταβολής τιμών

Το Συγκρότημα και η Εταιρεία υπόκειται σε κίνδυνο από μεταβολές στις τρέχουσες τιμές των επενδύσεων που αναφέρονται στη σημείωση 16. Το Διοικητικό Συμβούλιο περιορίζει τον κίνδυνο με τη δημιουργία χαρτοφυλακίου ικανοποιητικής διασποράς σε κατηγορίες τίτλων (με επενδύσεις σε διάφορους κλάδους) και με την παρακολούθηση του χαρτοφυλακίου σε τακτά χρονικά διαστήματα. Με βάση τη αγοραία αξία των τίτλων που ήταν εισηγμένοι σε Χρηματιστήρια Αξιών την προηγούμενη ημερομηνία έγκρισης των παρούσων οικονομικών καταστάσεων η αγοραία αξία του χαρτοφυλακίου αυτού (με βάση τη σύνθεσή του όπως ήταν στις 31 Δεκεμβρίου 2010) ανερχόταν σε €7.590.056 για το Συγκρότημα και σε €1.485.531 για την Εταιρεία.

Διαχείριση κεφαλαίου

Το Συγκρότημα και η Εταιρεία διαχειρίζονται τα κεφάλαια τους ούτως ώστε να διασφαλίζουν ότι θα συνεχίσουν να λειτουργούν ως δρώσες οικονομικές μονάδες και ταυτόχρονα θα έχουν την μέγιστη δυνατή απόδοση για τους μετόχους μέσω της βέλτιστης αναλογίας ιδίων κεφαλαίων και δανεισμού. Η γενική στρατηγική του Συγκροτήματος και της Εταιρείας δεν έχει αλλάξει από το προηγούμενο έτος.

33. ΑΝΕΙΛΗΜΜΕΝΕΣ/ΕΝΔΕΧΟΜΕΝΕΣ ΥΠΟΧΡΕΩΣΕΙΣ

Στις 31 Δεκεμβρίου 2010, οι ανειλημμένες υποχρεώσεις για κεφαλαιουχικές δαπάνες της Εταιρείας και του Συγκροτήματος, για τις οποίες δεν έγινε πρόβλεψη στις οικονομικές καταστάσεις, ανέρχονταν σε €930.334 (2009: €718.420), οι οποίες αφορούν την αγορά μηχανημάτων παραγωγής.

Δεν υπήρχαν σημαντικές ενδεχόμενες υποχρεώσεις στις 31 Δεκεμβρίου 2010 για τις οποίες δεν έχει γίνει πρόβλεψη στις οικονομικές καταστάσεις του Συγκροτήματος.

34. ΣΥΝΑΛΛΑΓΕΣ ΜΕ ΣΥΝΔΕΔΕΜΕΝΑ ΠΡΟΣΩΠΑ

Οι Εταιρείες του Συγκροτήματος δεν πωλούν ούτε αγοράζουν προϊόντα σε άλλες εταιρείες του Συγκροτήματος. Όταν και όπου επιβάλλεται χρεώνονται κάποια ποσά για διοικητικές υπηρεσίες.

Τα ποσά που χρέωσε η Alkis H. Hadjikyriacos (Frou Frou Biscuits) Public Limited τις θυγατρικές της εταιρείες ήταν τα εξής:

	2010	2009
	€	€
<u>Διοικητικές υπηρεσίες:</u>		
Spinney's Cyprus Limited	539.118	557.451

ALKIS H. HADJIKYRIACOS (FROU-FROU BISCUITS) PUBLIC LIMITED

ΣΗΜΕΙΩΣΕΙΣ ΣΤΙΣ ΕΝΟΠΟΙΗΜΕΝΕΣ ΟΙΚΟΝΟΜΙΚΕΣ ΚΑΤΑΣΤΑΣΕΙΣ

Για το έτος που έληξε στις 31 Δεκεμβρίου 2010

34. ΣΥΝΑΛΛΑΓΕΣ ΜΕ ΣΥΝΔΕΔΕΜΕΝΑ ΠΡΟΣΩΠΑ (συνέχ.)

Τα ποσά που χρεώθηκε η Alkis H. Hadjikyriacos (Frou Frou Biscuits) Public Limited από τις θυγατρικές της εταιρείες ήταν τα εξής:

	2010 €	2009 €
<u>Διοικητικές υπηρεσίες:</u>		
Frou Frou Investments Limited	<u>14,500</u>	<u>-</u>

Τα υπόλοιπα των εταιρειών του Συγκροτήματος με την ιθύνουσα Εταιρεία παρουσιάζονται πιο κάτω:

	2010 €	2009 €
Χρεωστικά υπόλοιπα		
Frou Frou Investments Limited	1.955.866	1.002.797
Haris M. Hadjikyriacos (Holdings & Management) Limited	<u>114.875</u>	<u>-</u>
	<u>2.070.741</u>	<u>1.002.797</u>
Πιστωτικά υπόλοιπα		
Spinney's Cyprus Limited	1.902.286	2.860.281
Haris M. Hadjikyriacos (Holdings & Management) Limited	-	23.662
Frou Frou Cereals Limited	328.885	328.885
Athalassa Farm Limited	<u>17.083</u>	<u>17.083</u>
	<u>2.248.254</u>	<u>3.229.911</u>

Τα χρεωστικά και πιστωτικά υπόλοιπα φέρουν τόκο 5,25% ετησίως.

Κατά τη διάρκεια του τρέχοντος έτους εταιρείες του Συγκροτήματος πλήρωσαν μερίσματα στην Εταιρεία ως ακολούθως:

	2010 €	2009 €
Spinney's Cyprus Limited	2.257.457	2.042.500
Haris M. Hadjikyriacos (Holdings and Management) Limited	28.519	26.268
Frou Frou Investments Limited	<u>190.500</u>	<u>996.000</u>
	<u>2.476.476</u>	<u>3.064.768</u>

Αμοιβή Συμβούλων

	2010 €	2009 €
Δικαιώματα Συμβούλων	28.100	28.100
Αμοιβή Συμβούλων υπό εκτελεστική ιδιότητα	575.331	557.760
Ταμείο Προνοίας	22.806	21.657

Τα υπόλοιπα των τρεχούμενων λογαριασμών συμβούλων παρουσιάζονται στη Σημείωση 23.

ALKIS H. HADJIKYRIACOS (FROU-FROU BISCUITS) PUBLIC LIMITED

ΣΗΜΕΙΩΣΕΙΣ ΣΤΙΣ ΕΝΟΠΟΙΗΜΕΝΕΣ ΟΙΚΟΝΟΜΙΚΕΣ ΚΑΤΑΣΤΑΣΕΙΣ

Για το έτος που έληξε στις 31 Δεκεμβρίου 2010

34. ΣΥΝΑΛΛΑΓΕΣ ΜΕ ΣΥΝΔΕΔΕΜΕΝΑ ΠΡΟΣΩΠΑ (συνέχ.)

2010	Αμοιβή για υπηρεσίες Ως μέλη		Ολικό €
	Διοικητικού Συμβουλίου €	Ως εκτελεστικοί €	
Χάρης Μ. Χατζηκυριάκος	8.500	48.664	57.164
Άλκης Χ. Χατζηκυριάκος	8.500	199.570	208.070
Κώστας Γ. Ηλιάδης	3.300	103.405	106.705
Χρύσης Χ. Χριστόπουλος	1.500	93.142	94.642
Κυριάκος Κ. Χατζησάββας	1.500	54.880	56.380
Σοφία Α. Μιλτιάδου	3.300	75.670	78.970
Χριστόδουλος Φ. Χριστοδούλου	1.500	-	1.500
	<u>28.100</u>	<u>575.331</u>	<u>603.431</u>
2009			
Χάρης Μ. Χατζηκυριάκος	8.500	47.180	55.680
Άλκης Χ. Χατζηκυριάκος	8.500	193.480	201.980
Κώστας Γ. Ηλιάδης	3.300	100.240	103.540
Χρύσης Χ. Χριστόπουλος	1.500	90.300	91.800
Κυριάκος Κ. Χατζησάββας	1.500	53.200	54.700
Σοφία Α. Μιλτιάδου	3.300	73.360	76.660
Χριστόδουλος Φ. Χριστοδούλου	1.500	-	1.500
	<u>28.100</u>	<u>557.760</u>	<u>585.860</u>

35. ΕΥΛΟΓΗ ΑΞΙΑ

Η εύλογη αξία των χρηματοοικονομικών περιουσιακών στοιχείων και υποχρεώσεων του Συγκροτήματος και της Εταιρείας είναι περίπου η ίδια όπως και τα ποσά που εμφανίζονται στην κατάσταση οικονομικής θέσης.

Η εύλογη αξία των χρηματοοικονομικών μέσων που εμπορεύονται σε ενεργές αγορές, όπως οι διαθέσιμες προς πώληση επενδύσεις που είναι εισηγμένες σε χρηματιστήριο, βασίζεται στις χρηματιστηριακές τιμές κατά την ημερομηνία της κατάστασης οικονομικής θέσης. Η χρηματιστηριακή τιμή που χρησιμοποιείται για τα χρηματοοικονομικά περιουσιακά στοιχεία που κατέχει το Συγκρότημα και η Εταιρεία, είναι η τιμή πλειοδότησης. Η κατάλληλη χρηματιστηριακή τιμή για τις χρηματοοικονομικές υποχρεώσεις είναι η τρέχουσα τιμή ζήτησης.

Ο πιο κάτω πίνακας παρουσιάζει ανάλυση για τα χρηματοοικονομικά μέσα που επιμετρούνται στην εύλογη αξία με βάση την ιεραρχία τριών επιπέδων ανάλογα με τη σημασία των εισροών που χρησιμοποιούνται για προσδιορισμό της εύλογης αξίας. Τα επίπεδα ιεράρχησης της εύλογης αξίας είναι τα ακόλουθα:

ALKIS H. HADJIKYRIACOS (FROU-FROU BISCUITS) PUBLIC LIMITED

ΣΗΜΕΙΩΣΕΙΣ ΣΤΙΣ ΕΝΟΠΟΙΗΜΕΝΕΣ ΟΙΚΟΝΟΜΙΚΕΣ ΚΑΤΑΣΤΑΣΕΙΣ

Για το έτος που έληξε στις 31 Δεκεμβρίου 2010

35. ΕΥΛΟΓΗ ΑΞΙΑ (συνέχ.)

- Επίπεδο 1: Επίσημες χρηματιστηριακές τιμές (άνευ προσαρμογής) σε αγορές με σημαντικό όγκο συναλλαγών για όμοια περιουσιακά στοιχεία ή υποχρεώσεις.
- Επίπεδο 2: Εισροές πλιν των χρηματιστηριακών τιμών που περιλαμβάνονται στο επίπεδο 1, οι οποίες μπορούν να παρατηρηθούν για το περιουσιακό στοιχείο ή την υποχρέωση, είτε άμεσα είτε έμμεσα.
- Επίπεδο 3: Εισροές για το περιουσιακό στοιχείο ή την υποχρέωση που δεν βασίζονται σε παρατηρήσιμα δεδομένα της αγοράς.

Συγκρότημα	Επίπεδο 1 €	Επίπεδο 2 €	Επίπεδο 3 €	Σύνολο €
<u>31 Δεκεμβρίου 2010</u>				
Επενδύσεις διαθέσιμες προς πώληση	<u>7.217.093</u>	<u>-</u>	<u>390.059</u>	<u>7.607.152</u>
<u>31 Δεκεμβρίου 2009</u>				
Επενδύσεις διαθέσιμες προς πώληση	<u>6.643.350</u>	<u>-</u>	<u>1.378.143</u>	<u>8.021.493</u>
Εταιρεία	Επίπεδο 1 €	Επίπεδο 2 €	Επίπεδο 3 €	Σύνολο €
<u>31 Δεκεμβρίου 2010</u>				
Επενδύσεις διαθέσιμες προς πώληση	<u>1.300.289</u>	<u>-</u>	<u>318.297</u>	<u>1.618.586</u>
<u>31 Δεκεμβρίου 2009</u>				
Επενδύσεις διαθέσιμες προς πώληση	<u>1.747.104</u>	<u>-</u>	<u>318.297</u>	<u>2.065.401</u>

36. ΣΗΜΑΝΤΙΚΕΣ ΣΥΜΒΑΣΕΙΣ ΜΕ ΤΑ ΟΡΓΑΝΑ ΔΙΟΙΚΗΣΗΣ

Κατά τη λήξη του έτους 2010 δεν υπήρχαν οποιεσδήποτε σημαντικές συμβάσεις μεταξύ της Εταιρείας και των Οργάνων Διοίκησης.

37. ΓΕΓΟΝΟΤΑ ΜΕΤΑΓΕΝΕΣΤΕΡΑ ΤΟΥ ΙΣΟΛΟΓΙΣΜΟΥ

Το Διοικητικό Συμβούλιο αποφάσισε όπως προτείνει στην Ετήσια Γενική Συνέλευση των μετόχων την καταβολή μερίσματος ύψους €879.860 (2009: 731.569), που αναλογεί σε €0.0089 ανά μετοχή (2009: €0.0074) ή 3.42% (2009: 2.85%) επί της ονομαστικής αξίας του μετοχικού κεφαλαίου της Εταιρείας και αντιστοιχεί σε 20,3% αύξηση μερίσμα του 2009. Το προτεινόμενο μέρισμα αντιστοιχεί επίσης με μερισματική απόδοση της τάξεως του 5,93%, επί της τιμής κλεισίματος της μετοχής των €0,15 της 31^{ης} Δεκεμβρίου 2010.

Στις 7 Απριλίου 2011, η Εταιρεία υπέγραψε συμφωνία με τους μετόχους της εταιρείας Clappas Trading House Ltd για την εξαγορά του 100% του μετοχικού κεφαλαίου της εταιρείας.

Η πιο πάνω συμφωνία προνοεί ότι ο καθορισμός του τελικού τιμήματος για την εξαγορά του 100% του μετοχικού κεφαλαίου της Clappas Trading House Limited καθώς και η τελική ημερομηνία ολοκλήρωσης, τελούν υπό την αίρεση της διεξαγωγής οικονομικής μελέτης δέουσας επιμέλειας (Due Diligence).

ALKIS H. HADJIKYRIACOS (FROU-FROU BISCUITS) PUBLIC LIMITED**ΣΗΜΕΙΩΣΕΙΣ ΣΤΙΣ ΕΝΟΠΟΙΗΜΕΝΕΣ ΟΙΚΟΝΟΜΙΚΕΣ ΚΑΤΑΣΤΑΣΕΙΣ**

Για το έτος που έληξε στις 31 Δεκεμβρίου 2010

37. ΓΕΓΟΝΟΤΑ ΜΕΤΑΓΕΝΕΣΤΕΡΑ ΤΟΥ ΙΣΟΛΟΓΙΣΜΟΥ (συνέχ.)

Περαιτέρω η Συμφωνία τελεί υπό την αίρεση της έγκρισης της από την Επιτροπή Ανταγωνισμού, εφόσον η εξαγορά δυνατόν να εμπίπτει στις πρόνοιες του περί Ελέγχου των Συγκεντρώσεων Επιχειρήσεων Νόμου.

Οι κύριες δραστηριότητες της Clarras Trading House Limited είναι η εισαγωγή και διανομή επώνυμων ειδών διατροφής και αναμένεται ότι από την συμφωνία θα προκύψουν συνέργειες και οφέλη για τη Εταιρεία.

Η συμφωνία αναμένεται να ολοκληρωθεί την περί την 20 Μαΐου 2011 και το τίμημα της εξαγοράς αναμένεται να κυμανθεί περί τα €7,1 εκ.

