


30 Απριλίου 2010

Κύριο
Νώντα Μεταξά
Γενικό Διευθυντή
Χρηματιστήριο Αξιών Κύπρου
Λευκωσία



Θέμα: Ανακοίνωση

Το Διοικητικό Συμβούλιο της Laser Investment Group PLC (η «Εταιρεία») με βάση τους σχετικούς κανονισμούς του Χρηματιστηρίου Αξιών Κύπρου και της Επιτροπής Κεφαλαιαγοράς Κύπρου και για την όσο το δυνατό πληρέστερη ενημέρωση των μετόχων και του ευρύτερου επενδυτικού κοινού ανακοινώνει ότι:

Το Διοικητικό Συμβούλιο της Εταιρείας σε συνεδρία που πραγματοποιήθηκε την Πέμπτη 29 Απριλίου 2010 και ώρα 4:00 μμ στα κεντρικά γραφεία της Εταιρείας έλαβε τις εξής αποφάσεις:

1. Έγκριση Τελικών Ενοποιημένων Οικονομικών Καταστάσεων της Εταιρείας για το έτος που έληξε 31 Δεκεμβρίου 2009.

Το Διοικητικό Συμβούλιο της Εταιρείας εξέτασε και έγκρινε τα τελικά ενοποιημένα οικονομικά αποτελέσματα της Εταιρείας για το έτος που έληξε 31 Δεκεμβρίου 2009.

2. Καθορισμός Ετήσιας Γενικής Συνέλευσης

Η Ετήσια Γενική Συνέλευση των μετόχων της Εταιρείας θα πραγματοποιηθεί την Παρασκευή, 21 Ιουλίου 2009 και ώρα 11:00 π.μ. στα κεντρικά γραφεία της Εταιρείας στην οδό Ανδρέα Χάλιου 1, Whitemoon Centre, 2^{ος} όροφος, 2408 Έγκωμη, Λευκωσία.

Τέλος θέλουμε να σας ενημερώσουμε ότι τα εν λόγω αποτελέσματα θα αποσταλούν στους μετόχους το αργότερο 21 μέρες πριν την Ετήσια Γενική Συνέλευση, θα είναι διαθέσιμα στην ιστοσελίδα του Χρηματιστηρίου Αξιών Κύπρου www.cse.com.cy όπως επίσης και διαθέσιμα σε κάθε ενδιαφερόμενο στο εγγεγραμμένο γραφείο της Εταιρείας στην οδό Ανδρέα Χάλιου 1, 2ος όροφος, Έγκωμη, Λευκωσία.

A





Με εκτίμηση,

A handwritten signature in black ink, consisting of several loops and a long horizontal stroke extending to the right.

Aspis Secretarial Ltd
Γραμματέας

Κοιν. Επιτροπή Κεφαλαιαγοράς Κύπρου
Stockwatch





LASER INVESTMENT GROUP PLC
ΕΚΘΕΣΗ ΚΑΙ ΟΙΚΟΝΟΜΙΚΕΣ ΚΑΤΑΣΤΑΣΕΙΣ
Για το έτος που έληξε στις 31 Δεκεμβρίου 2009

LASER INVESTMENT GROUP PLC
ΕΚΘΕΣΗ ΚΑΙ ΟΙΚΟΝΟΜΙΚΕΣ ΚΑΤΑΣΤΑΣΕΙΣ

Για το έτος που έληξε στις 31 Δεκεμβρίου 2009

ΠΕΡΙΕΧΟΜΕΝΑ

| | <u>Σελίδα</u> |
|---|---------------|
| Ειδοποίηση σύγκλησης Ετήσιας Γενικής Συνέλευσης | 1 |
| Αξιωματούχοι και επαγγελματικοί σύμβουλοι | 2 |
| Δήλωση των μελών του Διοικητικού Συμβουλίου και άλλων υπευθύνων της Εταιρείας για τις οικονομικές καταστάσεις | 3 |
| Έκθεση Διοικητικού Συμβουλίου | 4 – 11 |
| Έκθεση Ανεξάρτητων Ελεγκτών | 12 & 13 |
| Ενοποιημένη κατάσταση συνολικών εσόδων | 14 |
| Κατάσταση συνολικών εσόδων της εταιρείας | 15 |
| Ενοποιημένη κατάσταση οικονομικής θέσης | 16 |
| Κατάσταση οικονομικής θέσης της εταιρείας | 17 |
| Ενοποιημένη κατάσταση μεταβολών ιδίων κεφαλαίων | 18 |
| Κατάσταση μεταβολών ιδίων κεφαλαίων της εταιρείας | 19 |
| Ενοποιημένη κατάσταση ταμειακών ροών | 20 |
| Κατάσταση ταμειακών ροών της εταιρείας | 21 |
| Σημειώσεις στις ενοποιημένες οικονομικές καταστάσεις | 22 – 63 |

LASER INVESTMENT GROUP PLC

1

ΕΙΔΟΠΟΙΗΣΗ ΣΥΓΚΛΗΣΗΣ ΕΤΗΣΙΑΣ ΓΕΝΙΚΗΣ ΣΥΝΕΛΕΥΣΗΣ

Δίδεται ειδοποίηση ότι η Ετήσια Γενική Συνέλευση της εταιρείας LASER INVESTMENT GROUP PLC θα γίνει στο Εκπαιδευτικό Κέντρο της Εταιρείας στην οδό Ανδρέα Χάλιου 1, Whitemoon Centre, 1^{ος} Όροφος, 2408, Έγκωμη, Λευκωσία, την Παρασκευή 21 Ιουλίου 2010 και ώρα 11:00 π.μ.

ΗΜΕΡΗΣΙΑ ΔΙΑΤΑΞΗ

1. Εξέταση της έκθεσης του Διοικητικού Συμβουλίου και των ελεγμένων οικονομικών καταστάσεων για το έτος που έληξε στις 31 Δεκεμβρίου 2009.
2. Εκλογή μελών του Διοικητικού Συμβουλίου.
3. Καθορισμός της αμοιβής του Διοικητικού Συμβουλίου.
4. Επαναδιορισμός της KPMG Limited ως ανεξάρτητων ελεγκτών της Εταιρείας και εξουσιοδότηση του Διοικητικού Συμβουλίου για καθορισμό της αμοιβής τους.
5. Διεξαγωγή οποιασδήποτε άλλης εργασίας που μπορεί να διεξαχθεί σε Ετήσια Γενική Συνέλευση.

Με εντολή του Διοικητικού Συμβουλίου

Aspis Secretarial Limited
Γραμματέας

Λευκωσία, 29 Απριλίου 2010

Σημείωση:

Κάθε μέλος που δικαιούται να παρευρεθεί και να ψηφίσει στη συνέλευση, δικαιούται να διορίσει πληρεξούσιο αντιπρόσωπο για να παρευρεθεί και να ψηφίσει για λογαριασμό του και εκ μέρους του. Δεν είναι απαραίτητο ο πληρεξούσιος αντιπρόσωπος να είναι μέλος της Εταιρείας. Το πληρεξούσιο έγγραφο διορισμού αντιπροσώπου πρέπει να κατατεθεί στο εγγεγραμμένο γραφείο της Εταιρείας τουλάχιστον 48 ώρες πριν την καθορισμένη για τη συνέλευση ώρα.

LASER INVESTMENT GROUP PLC

2

ΑΞΙΩΜΑΤΟΥΧΟΙ ΚΑΙ ΕΠΑΓΓΕΛΜΑΤΙΚΟΙ ΣΥΜΒΟΥΛΟΙ

| | |
|----------------------|--|
| Διοικητικό Συμβούλιο | Γιώργος Κωνσταντίνου Πολύβιος Κόλοκος Γιάννος Πανταζής Κυριάκος Ζιβανάρης (παραιτήθηκε στις 21 Απριλίου 2010) Κωνσταντίνος Τσαγγάρης (παραιτήθηκε στις 13 Απριλίου 2010) Κυριάκος Κυριάκου Αδωνις Θεοχαρίδης |
| Γραμματέας | Aspis Secretarial Limited |
| Ανεξάρτητοι Ελεγκτές | KPMG Limited |
| Νομικοί Σύμβουλοι | Καλλής & Καλλής Αργυρού & Δημοσθένους |
| Τράπεζες | Marfin Laiki Bank Τράπεζα Κύπρου USB Bank Ελληνική Τράπεζα Societe Generale Bank |
| Εγγεγραμμένο Γραφείο | Ανδρέα Χάλιου 1 Whitemoon Centre, 1 ^{ος} Όροφος 2408 Έγκωμη Λευκωσία |

LASER INVESTMENT GROUP PLC

3

ΔΗΛΩΣΗ ΤΩΝ ΜΕΛΩΝ ΤΟΥ ΔΙΟΙΚΗΤΙΚΟΥ ΣΥΜΒΟΥΛΙΟΥ ΚΑΙ ΑΛΛΩΝ
ΥΠΕΥΘΥΝΩΝ ΤΗΣ ΕΤΑΙΡΕΙΑΣ ΓΙΑ ΤΗ ΣΥΝΤΑΞΗ ΤΩΝ ΕΤΗΣΙΩΝ ΟΙΚΟΝΟΜΙΚΩΝ
ΚΑΤΑΣΤΑΣΕΩΝ

Σύμφωνα με το Άρθρο 9, εδάφια (3)(γ) και (7) του περί των Προϋποθέσεων Διαφάνειας (Κινητές Αξίες προς Διαπραγμάτευση σε Ρυθμιζόμενη Αγορά) Νόμο του 2007 ("Νόμος"), εμείς τα μέλη του Διοικητικού Συμβουλίου και οι άλλοι υπεύθυνοι για τις οικονομικές καταστάσεις της Laser Investment Group Plc για το έτος που έληξε στις 31 Δεκεμβρίου 2009 επιβεβαιώνουμε ότι, εξ' όσων γνωρίζουμε:

- (α) οι ετήσιες οικονομικές καταστάσεις οι οποίες παρουσιάζονται στις σελίδες 14 μέχρι 63:
- (i) καταρτίστηκαν σύμφωνα με τα Διεθνή Πρότυπα Χρηματοοικονομικής Αναφοράς όπως αυτά υιοθετήθηκαν από την Ευρωπαϊκή Ένωση και σύμφωνα με τις διατάξεις του Άρθρου 9, εδάφιο (4) του Νόμου, και
 - (ii) παρέχουν αληθινή και δίκαιη εικόνα των στοιχείων του ενεργητικού και παθητικού, της οικονομικής κατάστασης και των αποτελεσμάτων της Laser Investment Group Plc και των επιχειρήσεων που περιλαμβάνονται στους ενοποιημένους λογαριασμούς ως σύνολο και
- (β) η έκθεση του Διοικητικού Συμβουλίου παρέχει δίκαιη ανασκόπηση των εξελίξεων και της απόδοσης της επιχείρησης καθώς και της οικονομικής κατάστασης της Laser Investment Group Plc και των επιχειρήσεων που περιλαμβάνονται στους ενοποιημένους λογαριασμούς ως σύνολο, μαζί με περιγραφή των κυριότερων κινδύνων και αβεβαιοτήτων που αντιμετωπίζουν.

Τα Μέλη του Διοικητικού Συμβουλίου

Εκτελεστικοί

Κορμάκης Κυριάκος

Αδωνίς Θεοχαρίδης

Μη εκτελεστικοί

Γιάννης Κωνσταντίνου

Γ. Πανατζής

Γιάννης Πανατζής

Πολύβιος Κόλοκος

Υπεύθυνος για τη σύνταξη των ετήσιων οικονομικών καταστάσεων

Αδωνίς Θεοχαρίδης – Οικονομικός Διευθυντής

Λευκωσία, 29 Απριλίου 2010

LASER INVESTMENT GROUP PLC

4

ΕΚΘΕΣΗ ΔΙΟΙΚΗΤΙΚΟΥ ΣΥΜΒΟΥΛΙΟΥ

Το Διοικητικό Συμβούλιο της Laser Investment Group Plc (η "Εταιρεία") υποβάλλει στα μέλη την ετήσια έκθεσή του μαζί με τις ελεγμένες οικονομικές καταστάσεις της Εταιρείας και των θυγατρικών της (που μαζί αναφέρονται ως "Συγκρότημα") για το έτος που έληξε στις 31 Δεκεμβρίου 2009.

ΣΥΣΤΑΣΗ ΚΑΙ ΚΥΡΙΕΣ ΔΡΑΣΤΗΡΙΟΤΗΤΕΣ

Η Εταιρεία συστάθηκε στην Κύπρο στις 29 Φεβρουαρίου 2000 ως ιδιωτική εταιρεία περιορισμένης ευθύνης σύμφωνα με τις πρόνοιες του περί Εταιρειών Νόμου, Κεφ. 113.

Στις 3 Μαρτίου 2000, εγκρίθηκε μετά από Έκτακτη Γενική Συνέλευση των μετόχων της Εταιρείας, η μετατροπή της Εταιρείας από ιδιωτική σε δημόσια εταιρεία για σκοπούς του περί Εταιρειών Νόμου, Κεφ. 113 με ανάλογη τροποποίηση του Καταστατικού της.

Σε Έκτακτη Γενική Συνέλευση των μετόχων της Εταιρείας που πραγματοποιήθηκε στις 21 Ιουνίου 2005 εγκρίθηκε ψήφισμα για μετονομασία της εταιρείας από Laser Investments Ltd σε Laser Investments Public Ltd.

Σε Έκτακτη Γενική Συνέλευση των μετόχων της Εταιρείας στις 24 Αυγούστου 2007, εγκρίθηκε ψήφισμα όπως η Εταιρεία μετονομασθεί από Laser Investments Public Ltd σε Laser Investment Group Plc. Στις 12 Οκτωβρίου 2007, η Εταιρεία μετονομάστηκε από Laser Investments Public Ltd σε Laser Investment Group Plc.

Η κύρια δραστηριότητα της Εταιρείας είναι η διεξαγωγή εργασιών επενδυτικού οργανισμού κλειστού τύπου με επενδύσεις σε αξίες εταιρειών που είναι εισηγμένες στο Χρηματιστήριο Αξιών Κύπρου, αξίες του Κυπριακού Δημοσίου, σε ιδιωτικές εταιρείες και σε άλλες μετοχικές επενδυτικές εταιρείες.

Οι δραστηριότητες της Εταιρείας συμπεριλαμβάνουν εμπορικές επιχειρήσεις μέσω εξαρτημένων της εταιρειών, οι οποίες εμπορεύονται κάτω από τις εμπορικές επωνυμίες "Coffee Beanery" και "Burger King", καθώς επίσης και η παροχή δικαιωμάτων δικαιόχρησης της εμπορικής επωνυμίας Coffee Beanery στις 17 χώρες που κατέχει δικαιώματα δικαιόχρησης. Το "Coffee Beanery" αφορά λειτουργία καφεστιατορίων και το "Burger King" αφορά την λειτουργία εστιατορίων (fast food).

ΕΞΕΤΑΣΗ ΤΩΝ ΕΞΕΛΙΞΕΩΝ, ΤΗΣ ΘΕΣΗΣ ΚΑΙ ΤΩΝ ΕΠΙΔΟΣΕΩΝ ΤΩΝ ΔΡΑΣΤΗΡΙΟΤΗΤΩΝ

Με σκοπό τη διεύρυνση των δραστηριοτήτων της στην Κύπρο και στο εξωτερικό μέσω εταιρειών που δραστηριοποιούνται στην ανάπτυξη εστιατορίων γρήγορης εξυπηρέτησης φαγητού (fast food restaurants) καθώς επίσης και στην ανάπτυξη καφεστιατορίων μέσω ιδιόκτητων καφεστιατορίων και συμβάσεων δικαιωπαροχής με τρίτους (Franchising), η Εταιρεία συνέχισε την ανάπτυξη και προώθηση των θυγατρικών της Εταιρειών μέσα στο 2009 με την λειτουργία πέντε καινούργιων καταστημάτων, τρία "Coffee Beanery" και δύο "Burger King" σε Λευκωσία και Λεμεσό και συνάμα προχώρησε στην ολοκλήρωση συμφωνιών πώλησης δικαιωμάτων δικαιόχρησης στην Τσεχία. Απώτερος σκοπός της Εταιρείας στα επόμενα δύο χρόνια είναι να επικεντρωθεί στην περαιτέρω επέκταση των καφεστιατορίων Coffee Beanery και εστιατορίων Burger King καθώς επίσης και στην πώληση δικαιωμάτων δικαιόχρησης της Coffee Beanery Europe για τις χώρες που κατέχει τα δικαιώματα δικαιόχρησης της εν λόγω εμπορικής επωνυμίας.

LASER INVESTMENT GROUP PLC

5

ΕΚΘΕΣΗ ΔΙΟΙΚΗΤΙΚΟΥ ΣΥΜΒΟΥΛΙΟΥ (συνέχεια)**ΕΞΕΤΑΣΗ ΤΩΝ ΕΞΕΛΙΞΕΩΝ, ΤΗΣ ΘΕΣΗΣ ΚΑΙ ΤΩΝ ΕΠΙΔΟΣΕΩΝ ΤΩΝ ΔΡΑΣΤΗΡΙΟΤΗΤΩΝ (συνέχεια)**

Πιο κάτω αναλύονται οι μελλοντικοί στόχοι κάθε εταιρείας με απώτερο σκοπό την εδραίωση των εμπορικών τους επωνυμιών και αύξηση της κερδοφορίας μέσω της λειτουργίας καινούργιων καφεστιατορίων και πώλησης δικαιωμάτων δικαιόχρησης της Coffee Beanery Europe.

Απώτερος σκοπός της εταιρείας Coffee Beanery Europe Ltd είναι η διεύρυνση των δραστηριοτήτων της μέσω εταιρειών που δραστηριοποιούνται στην ανάπτυξη καφεστιατορίων στην Κύπρο καθώς επίσης και στο εξωτερικό μέσω ιδιόκτητων καφεστιατορίων και μέσω συμβάσεων δικαιοπαροχής με τρίτους (Franchising).

Η Coffee Beanery δραστηριοποιείται από το 1976 στην αγορά του καφέ με μεγάλη επιτυχία και συγκαταλέγεται στις μεγαλύτερες του χώρου με πέραν των 300 καταστημάτων στις ΗΠΑ και με παρουσία στην Κίνα, Κατάρ, Η.Α.Ε, Πουέρτο Ρίκο, Γκουάμ και Κύπρο. Η ταχέως αναπτυσσόμενη αγορά καφέ υπολογίζεται περίπου στα 20 δισεκατομμύρια δολάρια μόνο στις ΗΠΑ.

Θέτοντας στόχο την ανάπτυξη της "Coffee Beanery" σε όλη σχεδόν την Ευρώπη, η εταιρεία Coffee Beanery Europe Ltd έχει συμβληθεί με την The Coffee Beanery Ltd, εγγεγραμμένη στις ΗΠΑ, μέσω συμφωνιών δικαιοπαροχής (Master Franchise Agreements) για ανάπτυξη της αλυσίδας καφεστιατορίων "Coffee Beanery" σε 17 συνολικά Ευρωπαϊκές χώρες: την Κύπρο, Ελλάδα, Ηνωμένο Βασίλειο, Γερμανία, Γαλλία, Ιταλία, Ισπανία, Ολλανδία, Σουηδία, Πορτογαλία, Ιρλανδία, Λετονία, Λιθουανία, Μολδαβία, Ουκρανία, Τσεχία και Βοσνία Ερζεγοβίνη.

Σύμφωνα επίσης με το αναπτυξιακό πλάνο, στόχος είναι η σύναψη συμφωνιών ανάπτυξης άλλων Ευρωπαϊκών χωρών σε συνεργασία με άτομα και επιχειρήσεις με πείρα και τεχνογνωσία στο συγκεκριμένο τομέα. Ακολουθώντας τη στρατηγική αυτή, η οποία χρησιμοποιήθηκε στο παρελθόν με επιτυχία και από άλλες εταιρείες του χώρου, η Εταιρεία θα αυξήσει τα εισοδήματα της αφού η πώληση των αρχικών δικαιωμάτων αυτών των χωρών σε συνάρτηση με τα ετήσια δικαιώματα (Royalties) που θα εισπράττει η Εταιρεία ανάλογα με τις πωλήσεις σε κάθε χώρα μπορούν να αποφέρουν αυξημένα κέρδη.

Το Διοικητικό Συμβούλιο στοχεύει επίσης το "Coffee Beanery" να έχει παρουσία σε διεθνή αεροδρόμια της Ευρώπης γεγονός το οποίο θα συμβάλει ουσιαστικά στην γρήγορη ανάπτυξη του δικτύου μέσω συμφωνιών δικαιοπαροχής σε τρίτους (Sub Franchising) σε χώρες της Ευρώπης.

Ήδη η Εταιρεία έχει στο δίκτυο της 6 καφεστιατόρια "Coffee Beanery" στην Κύπρο τα οποία βρίσκονται τρία στην Λευκωσία και τρία στην Λεμεσό.

Οι στόχοι της θυγατρικής εταιρείας Coffee Beanery Europe Ltd για το έτος 2010 είναι να δραστηριοποιηθεί είτε μέσω δικών της καφεστιατορίων είτε μέσω παροχής δικαιώματος δικαιόχρησης σε τρίτους, σε νέες χώρες. Επίσης, οι μελλοντικοί στόχοι για το έτος 2010, συμπεριλαμβάνουν την λειτουργία νέων καφεστιατορίων "Coffee Beanery" στην Κύπρο.

Κατά το 2009, η εν λόγω θυγατρική εταιρεία έχει συνάψει συμφωνία για την πώληση των δικαιωμάτων δικαιόχρησης στην Τσεχία και η λειτουργία των καινούργιων καταστημάτων αναμένεται να ξεκινήσει μέσα στο 2010. Η συμφωνία θεωρείται υψίστης σημασίας καθώς η Τσεχία συγκαταλέγεται στις πλέον κατάλληλες χώρες για την περαιτέρω ανάπτυξη και προώθηση του προϊόντος μας.

LASER INVESTMENT GROUP PLC

6

ΕΚΘΕΣΗ ΔΙΟΙΚΗΤΙΚΟΥ ΣΥΜΒΟΥΛΙΟΥ (συνέχεια)**ΕΞΕΤΑΣΗ ΤΩΝ ΕΞΕΛΙΞΕΩΝ, ΤΗΣ ΘΕΣΗΣ ΚΑΙ ΤΩΝ ΕΠΙΔΟΣΕΩΝ ΤΩΝ ΔΡΑΣΤΗΡΙΟΤΗΤΩΝ (συνέχεια)**

Η εταιρεία King Franchises Ltd αντιπροσωπεύει την πολυεθνική αλυσίδα των γνωστών εστιατορίων "Burger King" στην Κύπρο. Η King Franchises Ltd λειτουργεί επτά καταστήματα Burger King στην Κύπρο και προγραμματίζει άλλα δύο μέχρι το τέλος του 2011.

Η εξαγορά της King Franchises Ltd και κατά συνέπεια των εστιατορίων "Burger King" έχει βοηθήσει στην ευρύτερη στρατηγική της Εταιρείας για περαιτέρω ανάπτυξη στο τομέα της ψυχαγωγίας και του φαγητού αφού η Εταιρεία ήδη αντιπροσωπεύει τα γνωστά καφεστιατόρια Coffee Beanery Αμερικής στην Κύπρο και στην Ευρώπη.

Οι στόχοι της θυγατρικής εταιρείας King Franchises Ltd για το έτος 2010 είναι η λειτουργία νέων εστιατορίων Burger King στην Κύπρο καθώς και η σημαντική αύξηση του κέρδους από εργασίες. Απώτερος σκοπός της εν λόγω θυγατρικής εταιρείας είναι να δοθεί συνέχεια στην αύξηση των πωλήσεων, η οποία γίνεται από την μέρα της εξαγοράς, καθώς επίσης και περαιτέρω έλεγχος του κόστους πωλήσεων και διοίκησης.

Η Εταιρεία υπόγραψε συμφωνία πώλησης της θυγατρικής της εταιρείας Flamini Trading Ltd στην εταιρεία A.D. Shopping Galleries Plc. Η συμφωνία επικυρώθηκε στις 30 Ιουνίου 2009 με την καταβολή της συμφωνηθείσας τιμής ύψους €574.574 με την παραχώρηση και μεταβίβαση ισάξιου ποσού σε μετοχές του αγοραστή. Η συμφωνία αυτή συνάδει με τους μελλοντικούς στόχους της Εταιρείας καθώς θα πρέπει να επικεντρωθεί στις κύριες δραστηριότητές της που είναι η διαχείριση καφεστιατορίων και η πώληση δικαιωμάτων δικαιόχρησης.

Οι άλλες πέντε εξαρτημένες εταιρείες παρέμειναν αδρανείς από την ημερομηνία απόκτησής τους μέχρι και τις 31 Δεκεμβρίου 2009.

Λαμβάνοντας υπόψη τα πιο πάνω, το Διοικητικό Συμβούλιο της Εταιρείας πιστεύει ακράδαντα ότι πρέπει να δημιουργήσει την απαραίτητη μάζα καταστημάτων έτσι ώστε να δημιουργηθούν οι απαραίτητες συνεργίες και λειτουργικές βελτιώσεις για αύξηση της κερδοφορίας τα επόμενα έτη.

Περαιτέρω ανάλυση των οικονομικών αποτελεσμάτων των θυγατρικών εταιρειών παρουσιάζονται πιο κάτω. Αξίζει να σημειωθεί ότι η Εταιρεία αποφάσισε να προβεί σε αναπροσαρμογές προγενέστερων περιόδων όπως περιγράφονται στην σημείωση 32 των οικονομικών καταστάσεων.

Τα έσοδα του Συγκροτήματος περιλαμβάνουν κέρδος από επανεκτίμηση επενδύσεων ύψους €264.151 σε σύγκριση με ζημιά ύψους €3.022 για το 2008, κέρδος από εκποίηση θυγατρικής εταιρεία ύψους €141.145, κέρδος από πώληση επενδύσεων ύψους €108.186 καθώς επίσης και μεικτό κέρδος ύψους €4.320.184 (2008: €2.358.973).

Τα συνολικά έσοδα του Συγκροτήματος για το έτος ανήλθαν στα €6.744.952 σε σχέση με €4.761.027 το 2008, μια αύξηση της τάξης του 42% σε σχέση με το 2008. Τα έσοδα αυτά περιλαμβάνουν τον κύκλο εργασιών των τριών εξαρτημένων εταιριών του Συγκροτήματος Coffee Beanery Europe Ltd, King Franchises Ltd και Flamini Trading Ltd, εισοδήματα από πώληση δικαιώματος δικαιόχρησης, κέρδος από επανεκτίμηση και εκποίηση επενδύσεων καθώς και κέρδος από εκποίηση θυγατρικής εταιρείας.

LASER INVESTMENT GROUP PLC

7

ΕΚΘΕΣΗ ΔΙΟΙΚΗΤΙΚΟΥ ΣΥΜΒΟΥΛΙΟΥ (συνέχεια)**ΕΞΕΤΑΣΗ ΤΩΝ ΕΞΕΛΙΞΕΩΝ, ΤΗΣ ΘΕΣΗΣ ΚΑΙ ΤΩΝ ΕΠΙΔΟΣΕΩΝ ΤΩΝ ΔΡΑΣΤΗΡΙΟΤΗΤΩΝ (συνέχεια)**

Σε σχέση με τα πιο πάνω, ο κύκλος εργασιών του Συγκροτήματος για το έτος 2009 αυξήθηκε κατά 61% σε σύγκριση με το 2008. Η αύξηση αυτή οφείλεται κυρίως στην αύξηση του κύκλου εργασιών των υφιστάμενων καφεστιατορίων καθώς επίσης και στην δημιουργία πέντε νέων καφεστιατορίων σε προνομακές τοποθεσίες κατά το έτος 2009. Η δημιουργία των νέων καφεστιατορίων κατέστησε δυνατή την περαιτέρω εδραίωση των εμπορικών μας επωνυμιών και μετρίασε την εποχικότητα των πωλήσεων καθώς τα νέα καφεστιατόρια βρίσκονται σε πολυκαταστήματα τα οποία έχουν αυξημένη ζήτηση κατά τους χειμερινούς μήνες.

Τα έξοδα διοίκησης, πωλήσεων και διανομής αυξήθηκαν από €4.599.717 μέσα στο 2008 σε €5.420.832 το 2009 λόγω στην επέκταση των δραστηριοτήτων της ίδιας της Εταιρείας και των θυγατρικών της. Αξίζει να σημειωθεί ότι τα πιο πάνω έξοδα έχουν αυξηθεί κατά 18% το 2009 εν συγκρίσει με τον κύκλο εργασιών που αυξήθηκε κατά 61% αποδεικνύοντας το αποτελεσματικό έλεγχο των εν λόγω εξόδων.

Μετά την εκπλήρωση του πρώτου στόχου του Συγκροτήματος και την εδραίωση των εμπορικών μας επωνυμιών, είχαμε θέσει τον επόμενο άμεσο μας στόχο για την περαιτέρω μείωση και έλεγχο του κόστους πωλήσεων καθώς επίσης και έξοδα διοίκησης.

Από την αρχή του 2009, έχουμε μειώσει σημαντικά το κόστος πωλήσεων με την αλλαγή διάφορων προμηθευτών πρώτων υλών με χαμηλότερο κόστος, ενοικίαση άλλων αποθηκευτικών χώρων για απαλλαγή σημαντικού κόστους αποθήκευσης και διανομής πρώτων υλών καθώς επίσης και την βελτίωση του εσωτερικού ελέγχου των καφεστιατορίων δια μέσου της δημιουργίας περαιτέρω εσωτερικών διαδικασιών. Σε συνέχεια των πιο πάνω, έχουμε πετύχει σημαντική μείωση του κόστους μισθοδοσίας με καλύτερη οργάνωση στο καταμερισμό των αρμοδιοτήτων των υπάλληλων στα καφεστιατόρια και αλλαγή της φιλοσοφίας του μισθολογίου των υπαλλήλων έτσι ώστε να γίνεται η αποτελεσματική διαχείριση των σταθερών και μεταβλητών παραμέτρων μισθοδοσίας.

Τα καθαρά έξοδα χρηματοδότησης αυξήθηκαν από €68.048 μέσα στο 2008 σε €239.797 το 2009 λόγω κυρίως των τραπεζικών διευκολύνσεων που παρέχονται στην εξαρτημένη εταιρεία King Franchises Ltd καθώς επίσης και επιπλέον τραπεζικές διευκολύνσεις οι οποίες παραχωρήθηκαν για την υλοποίηση του εγχωρίου αναπτυξιακού πλάνου. Αξίζει να σημειωθεί, ότι η δημιουργία νέων καφεστιατορίων απαιτεί μεγάλες κεφαλαιουχικές δαπάνες, οι οποίες επιδρούν αρνητικά στην κερδοφορία του Συγκροτήματος στα αρχικά στάδια της επένδυσης.

Ως αποτέλεσμα των πιο πάνω ενεργειών μας, η ζημιά του Συγκροτήματος μειώθηκε σημαντικά σε σχέση με το 2008 και η όλη εικόνα αναμένεται να βελτιωθεί περισσότερο μέσα στο 2010 καθώς ορισμένα από τα καινούργια καφεστιατόρια μας δεν ήταν σε λειτουργία για ολόκληρη την χρονιά κατά το 2009.

Η φορολογία του έτους αποτελείται κυρίως από πρόβλεψη για αναβαλλόμενη φορολογία και ανέρχεται σε €6.675 (2008: πίστωση €15.287).

Η ζημιά μετά τη φορολογία για το έτος 2009 που αναλογεί στους μετόχους ανήλθε στα €743.971 σε σχέση με ζημιά ύψους €1.340.846 το 2008.

LASER INVESTMENT GROUP PLC

8

ΕΚΘΕΣΗ ΔΙΟΙΚΗΤΙΚΟΥ ΣΥΜΒΟΥΛΙΟΥ (συνέχεια)**ΕΞΕΤΑΣΗ ΤΩΝ ΕΞΕΛΙΞΕΩΝ, ΤΗΣ ΘΕΣΗΣ ΚΑΙ ΤΩΝ ΕΠΙΔΟΣΕΩΝ ΤΩΝ ΔΡΑΣΤΗΡΙΟΤΗΤΩΝ (συνέχεια)**

Η ζημιά ανά μετοχή το 2009 βάσει του μεσοσταθμικού αριθμού μετοχών που υπήρχαν κατά τη διάρκεια του 2009 ανέρχεται στα €1.21 σεντ σε σχέση με ζημιά ανά μετοχή ύψους €2.27 σεντ το 2008.

ΟΙΚΟΝΟΜΙΚΑ ΑΠΟΤΕΛΕΣΜΑΤΑ

Τα αποτελέσματα του Συγκροτήματος παρουσιάζονται στην ενοποιημένη κατάσταση συνολικών εσόδων στη σελίδα 14.

Το Διοικητικό Συμβούλιο δεν εισηγείται την πληρωμή μερίσματος και προτείνει όπως η ζημιά του έτους μεταφερθεί στο αποθεματικό προσόδου.

ΜΕΡΙΣΜΑΤΑ

Το Διοικητικό Συμβούλιο δεν προτείνει την καταβολή μερίσματος για το έτος που έληξε στις 31 Δεκεμβρίου 2009.

ΚΥΡΙΟΤΕΡΟΙ ΚΙΝΔΥΝΟΙ ΚΑΙ ΑΒΕΒΑΙΟΤΗΤΕΣ

Οι κυριότεροι κίνδυνοι και αβεβαιότητες που αντιμετωπίζει η Εταιρεία και οι ενέργειες που λαμβάνει για αντιμετώπισή τους, αναφέρονται στη σημείωση 39 των οικονομικών καταστάσεων.

ΜΕΛΛΟΝΤΙΚΕΣ ΕΞΕΛΙΞΕΙΣ

Η Εταιρεία σκοπεύει να επεκταθεί στην εγχώρια και διεθνή αγορά μέσω εξαρτημένων της εταιρειών είτε με την πώληση δικαιωμάτων δικαιόχρησης είτε με την δημιουργία ιδιόκτητων καταστημάτων στην Κύπρο και το εξωτερικό. Συγκεκριμένα, η Εταιρεία προβαίνει σε ενέργειες για εξαγορά εταιρειών που δραστηριοποιούνται στον τομέα των καφεστιατορίων στο εξωτερικό.

Όσο αφορά την Κυπριακή αγορά, η Εταιρεία έχει ήδη προβεί μέσω των εξαρτημένων της εταιρειών στην ανάπτυξη 13 συνολικά καταστημάτων "Coffee Beanery" και "Burger King" και αναμένεται να αυξηθούν σημαντικά μέχρι το 2011 καθώς το Διοικητικό Συμβούλιο της Εταιρείας θέλει να δημιουργήσει την απαραίτητη μάζα καφεστιατορίων όπως αναλύεται πιο πάνω.

ΕΡΕΥΝΑ ΚΑΙ ΑΝΑΠΤΥΞΗ

Δεν έχουν δαπανηθεί οποιαδήποτε ποσά σχετικά με έρευνα και ανάπτυξη.

ΜΕΤΟΧΙΚΟ ΚΕΦΑΛΑΙΟ

Δεν υπήρχαν αλλαγές στο μετοχικό κεφάλαιο της Εταιρείας κατά τη διάρκεια του υπό εξέταση έτους.

ΥΠΟΚΑΤΑΣΤΗΜΑΤΑ

Κατά τη διάρκεια του έτους που έληξε στις 31 Δεκεμβρίου 2009, η Εταιρεία δεν λειτουργούσε υποκαταστήματα.

LASER INVESTMENT GROUP PLC

9

ΕΚΘΕΣΗ ΔΙΟΙΚΗΤΙΚΟΥ ΣΥΜΒΟΥΛΙΟΥ (συνέχεια)**ΔΙΟΙΚΗΤΙΚΟ ΣΥΜΒΟΥΛΙΟ**

Τα μέλη του Διοικητικού Συμβουλίου στις 31 Δεκεμβρίου 2009 και κατά την ημερομηνία της παρούσας έκθεσης παρουσιάζονται στη σελίδα 2. Οι κ.κ. Γιώργος Κωνσταντίνου, Πολύβιος Κόλοκος, Γιάννος Πανταζής και Κυριάκος Ζιβανάρης διετέλεσαν μέλη του Διοικητικού Συμβουλίου καθ' όλη τη διάρκεια του έτους που έληξε στις 31 Δεκεμβρίου 2009. Οι κκ. Κωνσταντίνος Τσαγγάρης και Κυριάκος Ζιβανάρης παραιτήθηκαν ως σύμβουλοι της Εταιρείας στις 13 Απριλίου 2010 και 21 Απριλίου 2010 αντίστοιχα.

Σύμφωνα με το Καταστατικό της Εταιρείας όλα τα υφιστάμενα μέλη του Διοικητικού Συμβουλίου διατηρούν το αξίωμά τους.

Δεν υπήρξαν σημαντικές αλλαγές στην κατανομή αρμοδιοτήτων ή την αποζημίωση του Διοικητικού Συμβουλίου.

ΓΕΓΟΝΟΤΑ ΜΕΤΑ ΤΗΝ ΠΕΡΙΟΔΟ ΑΝΑΦΟΡΑΣ

Δεν υπήρξαν σημαντικά γεγονότα μετά την περίοδο αναφοράς που να επηρεάζουν τις οικονομικές καταστάσεις στις 31 Δεκεμβρίου 2009.

ΔΗΛΩΣΗ ΕΤΑΙΡΙΚΗΣ ΔΙΑΚΥΒΕΡΝΗΣΗΣ

Η Εταιρεία δεν εφαρμόζει τις αρχές του Κώδικα Εταιρικής Διακυβέρνησης (ΚΕΔ). Οι μετοχές της Εταιρείας διαπραγματεύονται στην Εναλλακτική Αγορά του ΧΑΚ όπου η εφαρμογή του ΚΕΔ είναι εθελοντική και όχι στην Κύρια Αγορά του ΧΑΚ όπου η πλήρης εφαρμογή των προνοιών του ΚΕΔ είναι υποχρεωτική.

Οι κύριοι λόγοι που δεν τηρείται ο ΚΕΔ είναι:

- (i) Το κόστος εφαρμογής του Κώδικα Εταιρικής Διακυβέρνησης για την Εταιρεία, η οποία θα πρέπει να εφαρμόζει πλήρως τον ΚΕΔ τηρώντας κεντρικές Επιτροπές Διορισμών, Αμοιβών και Ελέγχου, και
- (ii) Το Διοικητικό Συμβούλιο κατέληξε σ'αυτή την απόφαση αφού αξιολόγησε τις δραστηριότητες της Εταιρείας και έκρινε ότι η εφαρμογή του ΚΕΔ δε θα επέφερε οφέλη προς τους μετόχους της Εταιρείας τα οποία να δικαιολογούν το κόστος εφαρμογής του.

Κατάσταση προσώπων που κατέχουν σημαντική συμμετοχή στο κεφάλαιο της Εταιρείας

Οι μετόχοι που κατείχαν άμεσα ή έμμεσα ποσοστό μεγαλύτερο του 5% του εκδομένου και εισηγμένου μετοχικού κεφαλαίου της Εταιρείας στις 31 Δεκεμβρίου 2009 και στις 24 Απριλίου 2010 (5 ημέρες πριν από την ημερομηνία της έγκρισης των οικονομικών καταστάσεων) σύμφωνα με το άρθρο 137(3) των περί Αξιών και Χρηματιστηρίου Αξιών Κύπρου Νόμων και Κανονισμών ήταν οι ακόλουθοι:

| | 24 Απριλίου 2010 % | 31 Δεκεμβρίου 2009 % |
|------------------------|-----------------------|-------------------------|
| Ιωάννα Χριστοφή | 29,38 | 29,38 |
| Goumouti Ltd | 20,45 | 20,45 |
| Ασπίς Πρόνοια Α.Ε.Γ.Α. | 17,31 | 17,31 |
| Γενική Ένωση Α.Ε.Γ.Α. | 10,53 | 10,53 |

LASER INVESTMENT GROUP PLC

10

ΕΚΘΕΣΗ ΔΙΟΙΚΗΤΙΚΟΥ ΣΥΜΒΟΥΛΙΟΥ(συνέχεια)**ΔΗΛΩΣΗ ΕΤΑΙΡΙΚΗΣ ΔΙΑΚΥΒΕΡΝΗΣΗΣ (συνέχεια)**

Κατάσταση προσώπων που κατέχουν σημαντική συμμετοχή στο κεφάλαιο της Εταιρείας (συνέχεια)

Το συμφέρον της Ασπίς Πρόνοια Α.Ε.Γ.Α στο εκδομένο και εισηγμένο μετοχικό κεφάλαιο της Εταιρείας κατά τις πιο πάνω ημερομηνίες περιλαμβάνει έμμεση συμμετοχή μέσω της Ασπίς Πρόνοια Α.Ε.Α.Ζ.

Οι μέτοχοι που κατείχαν άμεσα ή έμμεσα ποσοστό μεγαλύτερο του 5% του εκδομένου, εισηγμένου και μη εισηγμένου, μετοχικού κεφαλαίου της Εταιρείας στις 31 Δεκεμβρίου 2009 και στις 24 Απριλίου 2010 (5 ημέρες πριν από την ημερομηνία της έγκρισης των οικονομικών καταστάσεων) σύμφωνα με το άρθρο 137(3) των περί Αξιών και Χρηματιστηρίου Αξιών Κύπρου Νόμων και Κανονισμών ήταν οι ακόλουθοι:

| | 24 Απριλίου 2010 % | 31 Δεκεμβρίου 2009 % |
|---|-----------------------|-------------------------|
| Ιωάννα Χριστοφί | 26,17 | 26,17 |
| Goumpouti Ltd | 17,25 | 17,25 |
| Ασπίς Πρόνοια Α.Ε.Γ.Α. | 14,60 | 14,60 |
| Γενική Ένωση Α.Ε.Γ.Α. | 8,88 | 8,88 |
| Liberty Life Insurance Public Company Ltd | 5,81 | 5,81 |

Το συμφέρον της Ασπίς Πρόνοια Α.Ε.Γ.Α στο εκδομένο, εισηγμένο και μη εισηγμένο, μετοχικό κεφάλαιο της Εταιρείας κατά τις πιο πάνω ημερομηνίες περιλαμβάνει έμμεση συμμετοχή μέσω της Ασπίς Πρόνοια Α.Ε.Α.Ζ.

Η Εταιρεία δεν έχει εκδώσει τίτλους με ειδικά δικαιώματα ελέγχου και ούτε υπάρχουν οποιοδήποτε περιορισμοί στα δικαιώματα ψήφου. Όλες οι μετοχές έχουν τα ίδια δικαιώματα.

Ο διορισμός και αντικατάσταση μελών του Διοικητικού Συμβουλίου γίνεται στην Ετήσια Γενική Συνέλευση σύμφωνα με τις πρόνοιες του Καταστατικού της Εταιρείας.

Το Καταστατικό της Εταιρείας τροποποιείται κατόπιν έγκρισης ειδικού ψηφίσματος σε Έκτακτη Γενική Συνέλευση των μετόχων.

Το Διοικητικό Συμβούλιο της Εταιρείας κατόπιν έγκρισης των μετόχων της Εταιρείας μπορεί να προβεί σε έκδοση ή επαναγορά μετοχών της Εταιρείας

Η έκδοση οποιονδήποτε νέων μετοχών υπόκειται περεταίρω στις πρόνοιες του Καταστατικού Εγγράφου της Εταιρείας, την ισχύουσα νομοθεσία και στην αρχή ίσης μεταχείρισης των υφιστάμενων μετόχων.

Το Διοικητικό Συμβούλιο της Εταιρείας αποτελείται από 5 μέλη και συνέρχεται σε τακτά χρονικά διαστήματα. Οι αρμοδιότητες του Διοικητικού Συμβουλίου αφορούν την έγκριση στρατηγικής και εποπτεία της υλοποίησης της στρατηγικής ανάπτυξης της Εταιρείας.

LASER INVESTMENT GROUP PLC

11

ΕΚΘΕΣΗ ΔΙΟΙΚΗΤΙΚΟΥ ΣΥΜΒΟΥΛΙΟΥ (συνέχεια)**ΚΑΤΑΣΤΑΣΗ ΣΥΜΜΕΤΟΧΗΣ ΔΙΟΙΚΗΤΙΚΩΝ ΣΥΜΒΟΥΛΩΝ ΣΤΟ ΚΕΦΑΛΑΙΟ ΤΗΣ ΕΤΑΙΡΕΙΑΣ**

Τα ποσοστά συμμετοχής στο εκδομένο και εισηγμένο μετοχικό κεφάλαιο της Εταιρείας που κατείχαν άμεσα και έμμεσα, τα μέλη του Διοικητικού Συμβουλίου της Εταιρείας (σύμφωνα με το Άρθρο (4) (β) της Οδηγίας ΟΔ190-2007-04 της Οδηγίας ΟΔ190-2007-04 (Περιεχόμενο Ετήσιας Οικονομικής Έκθεσης) που εκδόθηκε σύμφωνα με τον περί των Προϋποθέσεων Διαφάνειας Νόμο (Κινητές Αξίες προς Διαπραγμάτευση σε Ρυθμιζόμενη Αγορά), Ν. 190 (Ι)/2007 στις 31 Δεκεμβρίου 2009 και στις 24 Απριλίου 2010 (5 ημέρες πριν από την ημερομηνία έγκρισης των οικονομικών καταστάσεων από το Διοικητικό Συμβούλιο) ήταν τα ακόλουθα:

| | 24 Απριλίου 2010 % | 31 Δεκεμβρίου 2009 % |
|----------------------|-----------------------|-------------------------|
| Γιώργος Κωνσταντίνου | 0,793 | 0,803 |

Τα υπόλοιπα μέλη του Διοικητικού Συμβουλίου δεν κατείχαν οποιεσδήποτε μετοχές της Εταιρείας κατά τις πιο πάνω ημερομηνίες.

Τα ποσοστά συμμετοχής στο εκδομένο, εισηγμένο και μη εισηγμένο μετοχικό κεφάλαιο της Εταιρείας που κατείχαν άμεσα και έμμεσα, τα μέλη του Διοικητικού Συμβουλίου της Εταιρείας (σύμφωνα με το Άρθρο (4) (β) της Οδηγίας ΟΔ190-2007-04 της Οδηγίας ΟΔ190-2007-04 (Περιεχόμενο Ετήσιας Οικονομικής Έκθεσης) που εκδόθηκε σύμφωνα με τον περί των Προϋποθέσεων Διαφάνειας Νόμο (Κινητές Αξίες προς Διαπραγμάτευση σε Ρυθμιζόμενη Αγορά), Ν. 190 (Ι)/2007 στις 31 Δεκεμβρίου 2009 και στις 24 Απριλίου 2010 (5 ημέρες πριν από την ημερομηνία έγκρισης των οικονομικών καταστάσεων από το Διοικητικό Συμβούλιο) ήταν τα ακόλουθα:

| | 24 Απριλίου 2010 % | 31 Δεκεμβρίου 2009 % |
|----------------------|-----------------------|-------------------------|
| Γιώργος Κωνσταντίνου | 0,793 | 0,803 |

Τα υπόλοιπα μέλη του Διοικητικού Συμβουλίου δεν κατείχαν οποιεσδήποτε μετοχές κατά τις πιο πάνω ημερομηνίες.


ΣΥΜΒΑΣΕΙΣ ΜΕ ΤΑ ΟΡΓΑΝΑ ΔΙΟΙΚΗΣΗΣ

Κατά τις 31 Δεκεμβρίου 2009 δεν υπήρχαν οποιεσδήποτε σημαντικές συμβάσεις μεταξύ της Εταιρείας και των μελών του Διοικητικού Συμβουλίου.

ΑΝΕΞΑΡΤΗΤΟΙ ΕΛΕΓΚΤΕΣ

Οι ανεξάρτητοι ελεγκτές της Εταιρείας, KPMG Limited, εξέφρασαν την επιθυμία τους να συνεχίσουν να προσφέρουν τις υπηρεσίες τους. Ψήφισμα που να επαναδιορίζει του ελεγκτές και να εξουσιοδοτεί το Διοικητικό Συμβούλιο να καθορίσει την αμοιβή τους θα κατατεθεί στην Ετήσια Γενική Συνέλευση.

Με την εντολή του Διοικητικού Συμβουλίου,


Aspís Secretarial Ltd
Γραμματέας

Λευκωσία, 29 Απριλίου 2010



KPMG Limited
Εγκερμέννοι Λογιστές
Εσπερίδων 14
1087 Λεκωσία, Κύπρος
Τ.Θ. 21121
1502 Λεκωσία, Κύπρος

Τηλέφωνο +357 22 209000
Τέλεφαξ +357 22 678200
Ιστοσελίδα www.kpmg.com.cy

12

ΕΚΘΕΣΗ ΑΝΕΞΑΡΤΗΤΩΝ ΕΛΕΓΚΤΩΝ

ΠΡΟΣ ΤΑ ΜΕΛΗ ΤΗΣ

LASER INVESTMENT GROUP PLC

Έκθεση επί των Ενοποιημένων και Ξεχωριστών Οικονομικών Καταστάσεων

Έχουμε ελέγξει τις ενοποιημένες οικονομικές καταστάσεις της Laser Investment Group Plc (η 'Εταιρεία') και των θυγατρικών της ('το Συγκρότημα') και τις ξεχωριστές οικονομικές καταστάσεις της Εταιρείας στις σελίδες 14 μέχρι 63, που αποτελούνται από τις καταστάσεις οικονομικής θέσης του Συγκροτήματος και της Εταιρείας στις 31 Δεκεμβρίου 2009, και τις καταστάσεις συνολικών εσόδων, μεταβολών ιδίων κεφαλαίων και ταμειακών ροών του Συγκροτήματος και της Εταιρείας της χρήσεως που έληξε την ημερομηνία αυτή, καθώς και περιληψη σημαντικών λογιστικών πολιτικών και λοιπές επεξηγηματικές σημειώσεις.

Ευθύνη του Διοικητικού Συμβουλίου για τις Οικονομικές Καταστάσεις

Το Διοικητικό Συμβούλιο είναι υπεύθυνο για την κατάρτιση ενοποιημένων και ξεχωριστών οικονομικών καταστάσεων που να δίνουν αληθινή και δίκαιη εικόνα σύμφωνα με τα Διεθνή Πρότυπα Χρηματοοικονομικής Αναφοράς όπως αυτά υιοθετήθηκαν από την Ευρωπαϊκή Ένωση (ΕΕ) και τις απαιτήσεις του περί Εταιρειών Νόμου της Κύπρου, Κεφ. 113. Η ευθύνη αυτή περιλαμβάνει: σχεδιασμό, εφαρμογή και τήρηση εσωτερικών δικλίδων σχετικών με την κατάρτιση και τη δίκαιη παρουσίαση οικονομικών καταστάσεων απαλλαγμένων από ουσιώδες σφάλμα, είτε οφείλεται σε απάτη είτε σε λάθος, επιλογή και εφαρμογή κατάλληλων λογιστικών πολιτικών, και υπολογισμό λογιστικών εκτιμήσεων που είναι λογικές για τις περιστάσεις.

Ευθύνη των Ελεγκτών

Η δική μας ευθύνη είναι να εκφράσουμε γνώμη επί αυτών των ενοποιημένων και ξεχωριστών οικονομικών καταστάσεων με βάση τον έλεγχό μας. Διενεργήσαμε τον έλεγχό μας σύμφωνα με τα Διεθνή Πρότυπα Ελέγχου. Τα Πρότυπα αυτά απαιτούν να συμμορφωνόμαστε με κανόνες δεοντολογίας καθώς και να σχεδιάζουμε και διενεργούμε τον έλεγχο με σκοπό την απόκτηση λελογισμένης διασφάλισης για το εάν οι ενοποιημένες και ξεχωριστές οικονομικές καταστάσεις είναι απαλλαγμένες από ουσιώδες σφάλμα.

Ένας έλεγχος περιλαμβάνει τη διενέργεια διαδικασιών για την απόκτηση ελεγκτικών τεκμηρίων σχετικά με τα ποσά και τις γνωστοποιήσεις στις ενοποιημένες και ξεχωριστές οικονομικές καταστάσεις. Οι επιλεγόμενες διαδικασίες βασίζονται στην κρίση του ελεγκτή, περιλαμβανομένης της εκτίμησης των κινδύνων ουσιώδους σφάλματος των οικονομικών καταστάσεων, είτε οφείλεται σε απάτη είτε σε λάθος. Κατά τη διενέργεια αυτών των εκτιμήσεων κινδύνων, ο ελεγκτής εξετάζει τις εσωτερικές δικλίδες που σχετίζονται με την κατάρτιση οικονομικών καταστάσεων της οντότητας που δίνουν αληθινή και δίκαιη εικόνα με σκοπό το σχεδιασμό ελεγκτικών διαδικασιών κατάλληλων για τις περιστάσεις, αλλά όχι με σκοπό την έκφραση γνώμης επί της αποτελεσματικότητας των εσωτερικών δικλίδων της οντότητας. Ο έλεγχος περιλαμβάνει επίσης την αξιολόγηση της καταλληλότητας των λογιστικών πολιτικών που χρησιμοποιήθηκαν και του λελογισμένου των λογιστικών εκτιμήσεων που έγιναν από το Διοικητικό Συμβούλιο, καθώς και την αξιολόγηση της συνολικής παρουσίας των οικονομικών καταστάσεων.

Πιστεύουμε ότι τα ελεγκτικά τεκμήρια που έχουμε αποκτήσει είναι επαρκή και κατάλληλα για να παράσχουν βάση για την ελεγκτική μας γνώμη.

KPMG Limited, ιδιωτική
εταιρεία περιορισμένης
ευθύνης με μετοχές,
εγγεγραμμένη στην Κύπρο
με αριθμό εγγραφής
HE 132822, το εγγεγραμμένο
γραφείο της οποίας βρίσκεται
στην οδό Εσπερίδων 14,
1087, Λεκωσία, Κύπρος.

Διοικητικοί Σύμβουλοι
ΝΓ. Σιφής
Α.Κ. Χριστοφίδης
Ε.Σ. Χοντζοχαρίδης
ΠΓ. Λοΐζου
Α.Μ. Γρηγοριάδης
Α.Α. Δημητρίου
Δ.Σ. Βάσις
Α.Α. Αποστόλου
Σ.Α. Λοΐζου
Μ.Α. Λοΐζου

ΣΓ. Σοφοκλέους
Μ.Μ. Αντωνιάδης
Χ.Β. Βασιλείου
Π.Ε. Αντωνιάδης
Μ.Ι. Χάλιος
Μ.Π. Μιχαήλ
Π.Α. Πελεκής
Γ.Β. Μισακίδης
Μ.Α. Παπακώστα
Κ.Α. Παπανικολάου

Α.Ι. Σαμουήλ
Γ.Ν. Τζαμπίδης
Χ.Σ. Χαρολάμπους
Χ.Π. Αναγιώτης
Ι.Π. Γαλιανάκης
Μ.Γ. Γρηγοριάδης
Χ.Α. Καραυλλάκης
Γ.Π. Στέβος
Κ.Α. Καλάς
Κ.Ν. Καλής

Λιμενός
Τ.Θ. 60161, 3801
Τηλέφωνο: +357 25 828000
Τέλεφαξ: +357 25 363842

Λάρνακα
Τ.Θ. 40076, 8300
Τηλέφωνο: +357 24 200000
Τέλεφαξ: +357 24 200200

Πάφος
Τ.Θ. 60288, 8101
Τηλέφωνο: +357 26 943060
Τέλεφαξ: +357 26 943062

Παραλίμνη/Άγια Νάπα
Τ.Θ. 32200, 5311
Τηλέφωνο: +357 23 820080
Τέλεφαξ: +357 23 820084

Πόλις Χρυσοκούς
Υ.Θ. 66014, 8330
Τηλέφωνο: +357 26 322098
Τέλεφαξ: +357 26 322722



Γνώμη

Κατά τη γνώμη μας, οι ενοποιημένες και ξεχωριστές οικονομικές καταστάσεις δίνουν αληθινή και δίκαιη εικόνα της οικονομικής θέσης του Συγκροτήματος και της Εταιρείας στις 31 Δεκεμβρίου 2009, και της χρηματοοικονομικής επίδοσης και των ταμειακών ροών τους για τη χρήση που έληξε την ημερομηνία αυτή σύμφωνα με τα Διεθνή Πρότυπα Χρηματοοικονομικής Αναφοράς όπως αυτά υιοθετήθηκαν από την ΕΕ και τις απαιτήσεις του περί Εταιρειών Νόμου της Κύπρου, Κεφ. 113.

Έκθεση επί Άλλων Νομικών και Κανονιστικών Απαιτήσεων

Σύμφωνα με τις απαιτήσεις του περί Εταιρειών Νόμου της Κύπρου, Κεφ. 113, αναφέρουμε τα πιο κάτω:

- Έχουμε πάρει όλες τις πληροφορίες και εξηγήσεις που θεωρήσαμε αναγκαίες για σκοπούς του ελέγχου μας.
- Κατά τη γνώμη μας, έχουν τηρηθεί από την Εταιρεία κατάλληλα λογιστικά βιβλία.
- Οι οικονομικές καταστάσεις της Εταιρείας συμφωνούν με τα λογιστικά βιβλία.
- Κατά τη γνώμη μας και από όσα καλύτερα έχουμε πληροφορηθεί και σύμφωνα με τις εξηγήσεις που μας δόθηκαν, οι οικονομικές καταστάσεις παρέχουν τις απαιτούμενες από τον περί Εταιρειών Νόμο, Κεφ. 113, πληροφορίες με τον απαιτούμενο τρόπο.
- Κατά τη γνώμη μας, οι πληροφορίες που δίνονται στην έκθεση του Διοικητικού Συμβουλίου στις σελίδες 4 μέχρι 11 συνάδουν με τις οικονομικές καταστάσεις.

Σύμφωνα με τις απαιτήσεις της Οδηγίας ΟΔ190-2007-04 της Επιτροπής Κεφαλαιαγοράς Κύπρου, αναφέρουμε ότι έχει γίνει δήλωση εταιρικής διακυβέρνησης για τις πληροφορίες που αφορούν τις παραγράφους (α), (β), (γ), (στ) και (ζ) του άρθρου 5 της εν λόγω Οδηγίας, και αποτελεί ειδικό τμήμα της έκθεσης του Διοικητικού Συμβουλίου.

Άλλο Θέμα

Αυτή η έκθεση, περιλαμβανομένης και της γνώμης, ετοιμάστηκε για τα μέλη της Εταιρείας ως σώμα και μόνο σύμφωνα με το Άρθρο 156 του περί Εταιρειών Νόμου της Κύπρου, Κεφ. 113 και για κανένα άλλο σκοπό. Δίνοντας αυτή τη γνώμη δεν αποδεχόμαστε ή αναλαμβάνουμε ευθύνη για οποιοδήποτε άλλο σκοπό ή προς οποιοδήποτε άλλο πρόσωπο στη γνώση του οποίου αυτή η έκθεση δυνατόν να περιέλθει.

KPMG h'limited

Εγκεκριμένοι Λογιστές

Λευκωσία, 29 Απριλίου 2010

LASER INVESTMENT GROUP PLC

14

ΕΝΟΠΟΙΗΜΕΝΗ ΚΑΤΑΣΤΑΣΗ ΣΥΝΟΛΙΚΩΝ ΕΣΟΔΩΝΓια το έτος που έληξε στις 31 Δεκεμβρίου 2009

| | Σημ. | 2009 € | Επαναδιατύπωση 2008 € |
|---|------|--------------------|-----------------------------|
| Πωλήσεις | 4 | 6.147.922 | 3.815.840 |
| Κόστος πωλήσεων | | <u>(1.827.738)</u> | <u>(1.456.867)</u> |
| Μεικτό κέρδος | | 4.320.184 | 2.358.973 |
| Άλλα έσοδα | 5 | <u>597.030</u> | <u>945.187</u> |
| | | <u>4.917.214</u> | <u>3.304.160</u> |
| Έξοδα πωλήσεων και διανομής | | (4.001.468) | (2.839.509) |
| Έξοδα διοίκησης | | <u>(1.419.364)</u> | <u>(1.760.208)</u> |
| | | <u>(5.420.832)</u> | <u>(4.599.717)</u> |
| Ζημιά από εργασίες | | <u>(503.618)</u> | <u>(1.295.557)</u> |
| Έσοδα χρηματοδότησης | | 64.342 | 113.602 |
| Έξοδα χρηματοδότησης | | <u>(304.139)</u> | <u>(181.650)</u> |
| Καθαρά έξοδα χρηματοδότησης | 6 | <u>(239.797)</u> | <u>(68.048)</u> |
| Ζημιά πριν τη φορολογία | 7 | (743.415) | (1.363.605) |
| Φορολογία | 9 | <u>(6.675)</u> | <u>15.287</u> |
| Ζημιά έτους | | <u>(750.090)</u> | <u>(1.348.318)</u> |
| Λοιπά συνολικά έξοδα | | | |
| Μείωση στην αξία επενδύσεων διαθέσιμων προς πώληση | | <u>(350.220)</u> | <u>---</u> |
| Λοιπά συνολικά έξοδα για το έτος μετά την φορολογία | | <u>(350.220)</u> | <u>---</u> |
| Συνολικά έξοδα έτους | | <u>(1.100.310)</u> | <u>(1.348.318)</u> |
| Η ζημιά έτους κατανέμεται σε: | | | |
| Μετόχους της Εταιρείας | 20 | (743.971) | (1.340.846) |
| Μη ελεγχόμενο συμφέρον | 10 | <u>(6.119)</u> | <u>(7.472)</u> |
| | | <u>(750.090)</u> | <u>(1.348.318)</u> |
| Το σύνολο εξόδων έτους κατανέμεται σε: | | | |
| Μετόχους της Εταιρείας | | (1.094.191) | (1.340.846) |
| Μη ελεγχόμενο συμφέρον | 10 | <u>(6.119)</u> | <u>(7.472)</u> |
| | | <u>(1.100.310)</u> | <u>(1.348.318)</u> |
| Ζημιά ανά μετοχή | 11 | <u>(1,21)</u> | <u>(2,27)</u> |

Οι σημειώσεις στις σελίδες 22 μέχρι 63 αποτελούν αναπόσπαστο μέρος των οικονομικών καταστάσεων.

LASER INVESTMENT GROUP PLC

15

ΚΑΤΑΣΤΑΣΗ ΣΥΝΟΛΙΚΩΝ ΕΣΟΔΩΝ ΕΤΑΙΡΕΙΑΣΓια το έτος που έληξε στις 31 Δεκεμβρίου 2009

| | Σημ. | 2009 € | 2008 € |
|---|------|------------------|------------------|
| Κέρδος από πώληση επενδύσεων | | 108.186 | -- |
| Κέρδος/(ζημία) από επανεκτίμηση επενδύσεων που αποτιμούνται στην εύλογη αξία μέσω των αποτελεσμάτων | | 264.151 | (105.538) |
| Άλλα έσοδα | 5 | <u>617</u> | <u>1.413.756</u> |
| | | 372.954 | 1.308.218 |
| Έξοδα διοίκησης | | <u>(660.070)</u> | <u>(466.066)</u> |
| (Ζημία)/κέρδος από εργασίες | | <u>(287.116)</u> | <u>842.152</u> |
| Έσοδα χρηματοδότησης | | 17.375 | 27.347 |
| Έξοδα χρηματοδότησης | | <u>(199.880)</u> | <u>(7.129)</u> |
| Καθαρά (έξοδα)/έσοδα χρηματοδότησης | 6 | <u>(182.505)</u> | <u>20.218</u> |
| (Ζημία)/κέρδος πριν τη φορολογία | 7 | (469.621) | 862.370 |
| Φορολογία | 9 | <u>(1.007)</u> | <u>(938)</u> |
| (Ζημία)/κέρδος έτους | | <u>(470.628)</u> | <u>861.432</u> |
| Λοιπά συνολικά (έξοδα)/έσοδα | | -- | -- |
| Λοιπά συνολικά (έξοδα)/έσοδα για το έτος μετά την φορολογία | | <u>--</u> | <u>--</u> |
| Συνολικά (έξοδα)/έσοδα για το έτος | | <u>(470.628)</u> | <u>861.432</u> |
| Ζημία ανά μετοχή | 11 | <u>(0.76)</u> | <u>1.46</u> |

Οι σημειώσεις στις σελίδες 22 μέχρι 63 αποτελούν αναπόσπαστο μέρος των οικονομικών καταστάσεων.

LASER INVESTMENT GROUP PLC


16


ΕΝΟΠΟΙΗΜΕΝΗ ΚΑΤΑΣΤΑΣΗ ΟΙΚΟΝΟΜΙΚΗΣ ΘΕΣΗΣΣτις 31 Δεκεμβρίου 2009

| | Σημ. | 2009 € | Επαναδιατύπωση 2008 € | 01/01/2008 € |
|---|------|--------------------------|-----------------------------|--------------------------|
| ΕΝΕΡΓΗΤΙΚΟ | | | | |
| <i>Μη κυκλοφορούν ενεργητικό</i> | | | | |
| Εγκαταστάσεις και εξοπλισμός | 12 | 5.374.883 | 4.748.873 | 3.567.857 |
| Επένδυση σε ακίνητα | | -- | -- | 1.025.161 |
| Άλλα στοιχεία ενεργητικού | 13 | 4.382.979 | 4.696.108 | 4.832.178 |
| Επενδύσεις διαθέσιμες προς πώληση | 18 | <u>776.843</u> | <u>1.127.676</u> | -- |
| | | <u>10.534.705</u> | <u>10.572.657</u> | <u>9.425.196</u> |
| <i>Κυκλοφορούν ενεργητικό</i> | | | | |
| Αποθέματα | 15 | 258.496 | 268.782 | 324.759 |
| Εμπορικές και λοιπές απαιτήσεις | 16 | 1.680.703 | 1.812.381 | 883.706 |
| Επενδύσεις που αποτιμούνται σε εύλογη αξία μέσω αποτελεσμάτων | 18 | 2.956.102 | 2.003.330 | 1.986.001 |
| Μετρητά στην τράπεζα και στο ταμείο | 31 | <u>42.606</u> | <u>960.012</u> | <u>239.973</u> |
| | | <u>4.937.907</u> | <u>5.044.505</u> | <u>3.434.439</u> |
| Σύνολο ενεργητικού | | <u>15.472.612</u> | <u>15.617.162</u> | <u>12.859.635</u> |
| ΙΔΙΑ ΚΕΦΑΛΑΙΑ ΚΑΙ ΥΠΟΧΡΕΩΣΕΙΣ | | | | |
| <i>Ίδια κεφάλαια</i> | | | | |
| Μετοχικό κεφάλαιο | 19 | 3.704.352 | 3.704.352 | 2.978.649 |
| Αποθεματικά | 20 | <u>4.374.850</u> | <u>5.469.041</u> | <u>3.754.592</u> |
| | | 8.079.202 | 9.173.393 | 6.733.241 |
| Μη ελεγχόμενο συμφέρον | 21 | <u>15.409</u> | <u>21.528</u> | -- |
| | | <u>8.094.611</u> | <u>9.194.921</u> | <u>6.733.241</u> |
| <i>Μη τρέχουσες υποχρεώσεις</i> | | | | |
| Έντοκος δανεισμός | 22 | 1.844.044 | 2.006.732 | 669.573 |
| Ενοικιαγορά | 23 | -- | 66.914 | 166.549 |
| Εμπορικές και λοιπές υποχρεώσεις | 24 | 771.806 | 726.677 | -- |
| Αναβαλλόμενη φορολογία | 25 | <u>25.952</u> | <u>19.148</u> | <u>44.777</u> |
| | | <u>2.641.802</u> | <u>2.819.471</u> | <u>880.899</u> |
| <i>Τρέχουσες υποχρεώσεις</i> | | | | |
| Τραπεζικά παρατραβήγματα | 26 | 529.320 | 715.431 | 301.175 |
| Εμπορικές και λοιπές υποχρεώσεις | 24 | 2.683.324 | 2.227.503 | 4.760.584 |
| Ενοικιαγορά | 23 | 60.805 | 102.300 | 72.484 |
| Έντοκος δανεισμός | 22 | 592.858 | 487.644 | 107.387 |
| Αναβαλλόμενο εισόδημα | 28 | 800.000 | -- | -- |
| Φορολογία | 29 | <u>69.892</u> | <u>69.892</u> | <u>3.865</u> |
| | | <u>4.736.199</u> | <u>3.602.770</u> | <u>5.245.495</u> |
| Σύνολο υποχρεώσεων | | <u>7.378.001</u> | <u>6.422.241</u> | <u>6.126.394</u> |
| Σύνολο ιδίων κεφαλαίων και υποχρεώσεων | | <u>15.472.612</u> | <u>15.617.162</u> | <u>12.859.635</u> |

Οι οικονομικές καταστάσεις εγκρίθηκαν από το Διοικητικό Συμβούλιο στις 29 Απριλίου 2010.

Σύμβουλοι:


 Christos Kyriakou


 Athanasios Theodoridis

Οι σημειώσεις στις σελίδες 22 μέχρι 63 αποτελούν αναπόσπαστο μέρος των οικονομικών καταστάσεων.

LASER INVESTMENT GROUP PLC

17

ΚΑΤΑΣΤΑΣΗ ΟΙΚΟΝΟΜΙΚΗΣ ΘΕΣΗΣ ΤΗΣ ΕΤΑΙΡΕΙΑΣΣτις 31 Δεκεμβρίου 2009


| | Σημ. | 2009 € | 2008 € |
|---|------|--------------------------|--------------------------|
| ΕΝΕΡΓΗΤΙΚΟ | | | |
| Μη κυκλοφορούν ενεργητικό | | | |
| Εγκαταστάσεις και εξοπλισμός | 12 | 53.805 | 69.290 |
| Επενδύσεις σε εξαρτημένες εταιρείες | 14 | <u>6.518.200</u> | <u>6.817.205</u> |
| | | <u>6.572.005</u> | <u>6.886.495</u> |
| Κυκλοφορούν ενεργητικό | | | |
| Ποσά εισπρακτέα από συγγενικές εταιρείες | 17 | 3.919.579 | 2.651.972 |
| Εμπορικές και λοιπές απαιτήσεις | 16 | 567.053 | 812.568 |
| Επενδύσεις που αποτιμούνται σε εύλογη αξία μέσω αποτελεσμάτων | 18 | 2.956.102 | 2.003.330 |
| Μετρητά στην τράπεζα | 31 | <u>491</u> | <u>326.707</u> |
| | | <u>7.443.225</u> | <u>5.794.577</u> |
| Σύνολο ενεργητικού | | <u>14.015.230</u> | <u>12.681.072</u> |
| ΙΔΙΑ ΚΕΦΑΛΑΙΑ ΚΑΙ ΥΠΟΧΡΕΩΣΕΙΣ | | | |
| Ίδια κεφάλαια | | | |
| Μετοχικό κεφάλαιο | 19 | 3.704.352 | 3.704.352 |
| Αποθεματικά | 20 | <u>7.724.229</u> | <u>8.194.857</u> |
| | | <u>11.428.581</u> | <u>11.899.209</u> |
| Μη τρέχουσες υποχρεώσεις | | | |
| Έντοκος δανεισμός | 22 | 1.418.568 | -- |
| Εμπορικές και λοιπές υποχρεώσεις | 24 | <u>418.319</u> | <u>373.191</u> |
| | | <u>1.836.887</u> | <u>373.191</u> |
| Τρέχουσες υποχρεώσεις | | | |
| Τραπεζικά παρατραβήγματα | 26 | 5.525 | 3.618 |
| Εμπορικές και λοιπές υποχρεώσεις | 24 | 262.217 | 284.386 |
| Έντοκος δανεισμός | 22 | 342.732 | -- |
| Ποσά οφειλόμενα σε συγγενικές εταιρείες | 27 | 69.914 | 51.294 |
| Φορολογία | 29 | <u>69.374</u> | <u>69.374</u> |
| | | <u>749.762</u> | <u>408.672</u> |
| Σύνολο υποχρεώσεων | | <u>2.586.649</u> | <u>781.863</u> |
| Σύνολο ιδίων κεφαλαίων και υποχρεώσεων | | <u>14.015.230</u> | <u>12.681.072</u> |

Οι οικονομικές καταστάσεις εγκρίθηκαν από το Διοικητικό Συμβούλιο στις 29 Απριλίου 2010.

Σύμβουλοι:



Κωνσταντίνος Κυριάκου



Άδωνις Θεοχαρίδης

Οι σημειώσεις στις σελίδες 22 μέχρι 63 αποτελούν αναπόσπαστο μέρος των οικονομικών καταστάσεων.

LASER INVESTMENT GROUP PLC

18

ΕΝΟΠΟΙΗΜΕΝΗ ΚΑΤΑΣΤΑΣΗ ΜΕΤΑΒΟΛΩΝ ΙΔΙΩΝ ΚΕΦΑΛΑΙΩΝΓια το έτος που έληξε στις 31 Δεκεμβρίου 2009

| | Μετοχικό κεφάλαιο € | Αποθεματικό μετοχών υπέρ το άρτιο € | Αποθεματικό επανεκτίμησης επενδύσεων € | Αποθεματικό προσόδου € | Μη- ελεγχόμενο συμφέρον € | Σύνολο € |
|---|---------------------------|--|---|------------------------------|------------------------------------|--------------------|
| Υπόλοιπο 31 Δεκεμβρίου 2007 όπως είχε ήδη παρουσιαστεί Αναπροσαρμογές προγενέστερων περιόδων (καθαρά από φόρους) | 2.978.649 | 4.130.877 | -- | 2.781.995 | -- | 9.891.521 |
| | -- | -- | -- | <u>(3.158.280)</u> | -- | <u>(3.158.280)</u> |
| Υπόλοιπο 31 Δεκεμβρίου 2007/ 1 Ιανουαρίου 2008 όπως επαναδιατυπώθηκε | 2.978.649 | 4.130.877 | -- | (376.285) | -- | 6.733.241 |
| Έκδοση μετοχικού κεφαλαίου | 600.000 | 3.400.000 | -- | -- | -- | 4.000.000 |
| Επανεπένδυση μερίσματος | 115.793 | 656.160 | -- | -- | -- | 771.953 |
| Μέρισμα | -- | -- | -- | (990.955) | -- | (990.955) |
| Αύξηση μετοχικού κεφαλαίου λόγω μετατροπής σε Ευρώ | 9.910 | -- | -- | (9.910) | -- | -- |
| Θεωρούμενη εκποίηση | -- | -- | -- | -- | 29.000 | 29.000 |
| Συνολικά έξοδα έτους όπως επαναδιατυπώθηκαν | -- | -- | -- | <u>(1.340.846)</u> | <u>(7.472)</u> | <u>(1.348.318)</u> |
| Υπόλοιπο 31 Δεκεμβρίου 2008/ 1 Ιανουαρίου 2009 | 3.704.352 | 8.187.037 | -- | (2.717.996) | 21.528 | 9.194.921 |
| Επανεκτίμηση επενδύσεων διαθέσιμων προς πώληση | -- | -- | (350.220) | -- | -- | (350.220) |
| Συνολικά έξοδα έτους | -- | -- | -- | <u>(743.971)</u> | <u>(6.119)</u> | <u>(750.090)</u> |
| Υπόλοιπο 31 Δεκεμβρίου 2009 | <u>3.704.352</u> | <u>8.187.037</u> | <u>(350.220)</u> | <u>(3.461.967)</u> | <u>15.409</u> | <u>8.094.611</u> |

Οι σημειώσεις στις σελίδες 22 μέχρι 63 αποτελούν αναπόσπαστο μέρος των οικονομικών καταστάσεων.

LASER INVESTMENT GROUP PLC

19

ΚΑΤΑΣΤΑΣΗ ΜΕΤΑΒΟΛΩΝ ΙΔΙΩΝ ΚΕΦΑΛΙΩΝ ΤΗΣ ΕΤΑΙΡΕΙΑΣΓια το έτος που έληξε στις 31 Δεκεμβρίου 2009

| | Μετοχικό κεφάλαιο € | Αποθεματικό μετοχών υπέρ το άρτιο € | Αποθεματικό προσόδου € | Σύνολο € |
|---|---------------------------|--|------------------------------|-------------------|
| Υπόλοιπο 1 Ιανουαρίου 2008 | 2.978.649 | 4.130.877 | 147.253 | 7.256.779 |
| Έκδοση μετοχικού κεφαλαίου | 600.000 | 3.400.000 | -- | 4.000.000 |
| Επανεπένδυση μερίσματος | 115.793 | 656.160 | -- | 771.953 |
| Μέρισμα | -- | -- | (990.955) | (990.955) |
| Αύξηση μετοχικού κεφαλαίου λόγω μετατροπής σε Ευρώ | 9.910 | -- | (9.910) | -- |
| Συνολικά έσοδα έτους | <u>--</u> | <u>--</u> | <u>861.432</u> | <u>861.432</u> |
| Υπόλοιπο 31 Δεκεμβρίου 2008/ 1 Ιανουαρίου 2009 | 3.704.352 | 8.187.037 | 7.820 | 11.899.209 |
| Συνολικά έξοδα έτους | <u>--</u> | <u>--</u> | <u>(470.628)</u> | <u>(470.628)</u> |
| Υπόλοιπο 31 Δεκεμβρίου 2009 | <u>3.704.352</u> | <u>8.187.037</u> | <u>(462.808)</u> | <u>11.428.581</u> |

- (1) Εταιρείες που δεν διανέμουν 70% των κερδών τους μετά τη φορολογία, όπως προσδιορίζονται από τον περί Εκτάκτου Εισφοράς για την Άμυνα της Δημοκρατίας Νόμο, κατά τη διάρκεια των δύο ετών από το τέλος του φορολογικού έτους στο οποίο τα κέρδη αναφέρονται, θα θεωρείται πως έχουν διανέμει αυτό το ποσό ως μέρισμα. Έκτακτη αμυντική εισφορά προς 15% θα είναι πληρωτέα πάνω σε αυτή τη λογιζόμενη διανομή μερίσματος στην έκταση που οι μέτοχοι (άτομα και εταιρείες), κατά το τέλος της περιόδου των δύο ετών από το τέλος του φορολογικού έτους στο οποίο τα κέρδη αναφέρονται, είναι φορολογικοί κάτοικοι Κύπρου. Το ποσό αυτό της λογιζόμενης διανομής μερίσματος μειώνεται με οποιοδήποτε πραγματικό μέρισμα ήδη διανεμήθηκε για το έτος στο οποίο τα κέρδη αναφέρονται. Αυτή η έκτακτη αμυντική εισφορά καταβάλλεται από την Εταιρεία για λογαριασμό των μετόχων.
- (2) Το αποθεματικό υπέρ το άρτιο και τα άλλα αποθεματικά δεν είναι διαθέσιμα για διανομή υπό μορφή μερίσματος.

Οι σημειώσεις στις σελίδες 22 μέχρι 63 αποτελούν αναπόσπαστο μέρος των οικονομικών καταστάσεων.

LASER INVESTMENT GROUP PLC

20

ΕΝΟΠΟΙΗΜΕΝΗ ΚΑΤΑΣΤΑΣΗ ΤΑΜΕΙΑΚΩΝ ΡΟΩΝΓια το έτος που έληξε στις 31 Δεκεμβρίου 2009

| | Σημ. | 2009 € | Επαναδιατύπωση 2008 € |
|--|------|--------------------|-----------------------------|
| Ροή μετρητών από/(για) εργασίες | | | |
| Ζημιά έτους | | (750.090) | (1.348.318) |
| Αναπροσαρμογές για: | | | |
| Αποσβέσεις | 12 | 469.616 | 359.605 |
| Χρεόλυση ύψους στοιχείου ενεργητικού | 13 | 150.701 | 176.407 |
| Τόκοι πληρωτέοι | 6 | 277.908 | 176.095 |
| Τόκοι εισπρακτέοι | 6 | (48.103) | (40.056) |
| Μερίσματα εισπρακτέα | 5 | -- | (8.750) |
| (Κέρδος)/ζημιά από επανεκτίμηση επενδύσεων που αποτιμούνται στην | 5 | | |
| εύλογη αξία μέσω των αποτελεσμάτων | | (264.151) | 3.022 |
| Κέρδος από πώληση ακινήτου για επένδυση | 5 | -- | (676.731) |
| Κέρδος από πώληση επενδύσεων | 5 | (108.186) | -- |
| Κέρδος από εκποίηση ποσοστού σε θυγατρική εταιρεία | 5 | -- | (141.813) |
| Κέρδος από εκποίηση εξαρτημένης εταιρείας | 5 | (141.145) | -- |
| Φορολογία | 9 | 6.675 | (15.287) |
| Ζημιά για εργασίες πριν τις αλλαγές στο κεφάλαιο κίνησης | | (406.775) | (1.515.826) |
| (Μείωση)/αύξηση στις εμπορικές και λοιπές απαιτήσεις | | 100.530 | 71.325 |
| Αύξηση/(μείωση) στις εμπορικές και λοιπές υποχρεώσεις | | 550.311 | (1.806.404) |
| (Αύξηση)/μείωση στα αποθέματα | | (32.803) | 55.977 |
| Αύξηση στο αναβαλλόμενο εισόδημα | | 800.000 | -- |
| Ροή μετρητών από εργασίες | | 1.011.263 | (3.194.928) |
| Φορολογία που πληρώθηκε | | -- | (48.268) |
| Καθαρή ροή μετρητών από/(για) εργασίες | | <u>1.011.263</u> | <u>(3.243.196)</u> |
| Ροή μετρητών για επενδυτικές δραστηριότητες | | | |
| Πληρωμές για αγορά στοιχείων πάγιου ενεργητικού | 12 | (1.132.711) | (1.540.621) |
| Πληρωμές για αγορά ύψους στοιχείου ενεργητικού | 13 | (203.310) | (40.337) |
| Πληρωμές για αγορά επενδύσεων | | (814.617) | (1.148.027) |
| Εισπράξεις από πώληση ακινήτου για επένδυση | | -- | 1.701.892 |
| Τόκοι που εισπράχθηκαν | | 48.102 | 40.056 |
| Μερίσματα που εισπράχθηκαν | | -- | 8.750 |
| Εισπράξεις από πωλήσεις επενδύσεων | | 234.920 | -- |
| Αγορές εξαρτημένων εταιρειών | | -- | (1.000) |
| Εισπράξεις από εκποίηση εξαρτημένης εταιρείας | 30 | 568.847 | -- |
| Καθαρή ροή μετρητών για επενδυτικές δραστηριότητες | | <u>(1.298.769)</u> | <u>(979.287)</u> |
| Ροή μετρητών (για)/από χρηματοδοτικές δραστηριότητες | | | |
| Εισπράξεις από νέα δάνεια | | 143.250 | 1.800.000 |
| Αποπληρωμή δανείων | | (200.724) | (34.865) |
| Είσπραξη από έκδοση μετοχικού κεφαλαίου | | -- | 4.000.000 |
| Τόκοι που πληρώθηκαν | | (277.906) | (176.095) |
| Ενοικιαγορά | | (108.409) | (69.819) |
| Μερίσματα που πληρώθηκαν | | -- | (990.955) |
| Καθαρή ροή μετρητών (για)/από χρηματοδοτικές δραστηριότητες | | <u>(443.789)</u> | <u>4.528.266</u> |
| Καθαρή (μείωση)/αύξηση μετρητών και αντίστοιχων μετρητών | | (731.295) | 305.783 |
| Μετρητά και αντίστοιχα μετρητών στην αρχή του έτους | 31 | 244.581 | (61.202) |
| Μετρητά και αντίστοιχα μετρητών στο τέλος του έτους | 31 | <u>(486.714)</u> | <u>244.581</u> |

Οι σημειώσεις στις σελίδες 22 μέχρι 63 αποτελούν αναπόσπαστο μέρος των οικονομικών καταστάσεων.

LASER INVESTMENT GROUP PLC

21

ΚΑΤΑΣΤΑΣΗ ΤΑΜΕΙΑΚΩΝ ΡΟΩΝ ΤΗΣ ΕΤΑΙΡΕΙΑΣΓια το έτος που έληξε στις 31 Δεκεμβρίου 2009

| | Σημ. | 2009 € | 2008 € |
|--|------|---------------------------|---------------------------|
| Ροή μετρητών για εργασίες | | | |
| (Ζημιά)/κέρδος έτους | | (470.628) | 861.432 |
| Αναπροσαρμογές για: | | | |
| Αποσβέσεις | 12 | 17.653 | 17.438 |
| Τόκοι πληρωτέοι | 6 | 193.682 | 2.576 |
| Τόκοι εισπρακτέοι | 6 | (17.375) | (25.030) |
| Μερίσματα εισπρακτέα | 5 | -- | (1.408.750) |
| (Κέρδος)/ζημιά από επανεκτίμηση επενδύσεων που αποτιμούνται στην εύλογη αξία μέσω των αποτελεσμάτων | 5 | (264.151) | 105.538 |
| Κέρδος από πώληση επενδύσεων | 5 | (108.186) | -- |
| Φορολογία | 9 | <u>1.007</u> | <u>938</u> |
| Ζημιά για εργασίες πριν τις αλλαγές στο κεφάλαιο κίνησης | | (647.998) | (445.858) |
| Μείωση/(αύξηση) στις εμπορικές και λοιπές απαιτήσεις | | 245.515 | (657.938) |
| Αύξηση/(μείωση) στις εμπορικές και λοιπές υποχρεώσεις | | 22.169 | (991.927) |
| Αύξηση στα ποσά εισπρακτέα από συγγενικές εταιρείες | | (1.267.607) | (1.150.516) |
| Λύση στα ποσά οφειλόμενα σε συγγενικές εταιρείες | | <u>18.620</u> | <u>24.922</u> |
| Ροή μετρητών για εργασίες | | (1.629.301) | (3.221.317) |
| Φορολογία που πληρώθηκε | | <u>(955)</u> | <u>--</u> |
| Καθαρή ροή μετρητών για εργασίες | | <u>(1.630.256)</u> | <u>(3.221.317)</u> |
| Ροή μετρητών από επενδυτικές δραστηριότητες | | | |
| Πληρωμές για αγορά στοιχείων πάγιου ενεργητικού | 12 | (2.168) | (70.030) |
| Πληρωμές για αγορά επενδύσεων | | (814.617) | (122.777) |
| Επενδύσεις σε εξαρτημένες εταιρείες | | 299.005 | (870.688) |
| Τόκοι που εισπράχθηκαν | | 17.375 | 25.030 |
| Εισπράξεις από πωλήσεις επενδύσεων | | 234.920 | -- |
| Μερίσματα που εισπράχθηκαν | | -- | <u>1.408.750</u> |
| Καθαρή ροή μετρητών από επενδυτικές δραστηριότητες | | <u>(265.485)</u> | <u>370.285</u> |
| Ροή μετρητών από χρηματοδοτικές δραστηριότητες | | | |
| Είσπραξη από έκδοση μετοχικού κεφαλαίου | | -- | 4.000.000 |
| Μερίσματα που πληρώθηκαν | | -- | (990.955) |
| Εισπράξεις από νέα δάνεια | | 1.882.214 | -- |
| Αποπληρωμή δανείων | | (120.914) | -- |
| Τόκοι που πληρώθηκαν | | <u>(193.682)</u> | <u>(2.576)</u> |
| Καθαρή ροή μετρητών από χρηματοδοτικές δραστηριότητες | | <u>1.567.618</u> | <u>3.006.469</u> |
| Καθαρή (μείωση)/αύξηση μετρητών και αντίστοιχων μετρητών | | (328.123) | 155.437 |
| Μετρητά και αντίστοιχα μετρητών στην αρχή του έτους | 31 | <u>323.089</u> | <u>167.652</u> |
| Μετρητά και αντίστοιχα μετρητών στο τέλος του έτους | 31 | <u>(5.034)</u> | <u>323.089</u> |

Οι σημειώσεις στις σελίδες 22 μέχρι 63 αποτελούν αναπόσπαστο μέρος των οικονομικών καταστάσεων.

LASER INVESTMENT GROUP PLC

22

ΣΗΜΕΙΩΣΕΙΣ ΣΤΙΣ ΟΙΚΟΝΟΜΙΚΕΣ ΚΑΤΑΣΤΑΣΕΙΣ**Για το έτος που έληξε στις 31 Δεκεμβρίου 2009****1. ΣΥΣΤΑΣΗ ΚΑΙ ΚΥΡΙΕΣ ΔΡΑΣΤΗΡΙΟΤΗΤΕΣ**

Η Laser Investment Group Plc (η "Εταιρεία") συστάθηκε στην Κύπρο στις 29 Φεβρουαρίου 2000 ως ιδιωτική εταιρεία περιορισμένης ευθύνης σύμφωνα με τις πρόνοιες του περί Εταιρειών Νόμου, Κεφ. 113.

Στις 3 Μαρτίου 2000, εγκρίθηκε μετά από Έκτακτη Γενική Συνέλευση των μετόχων της Εταιρείας, η μετατροπή της Εταιρείας από ιδιωτική σε δημόσια εταιρεία για σκοπούς του περί Εταιρειών Νόμου, Κεφ. 113 με ανάλογη τροποποίηση του Καταστατικού της.

Σε Έκτακτη Γενική Συνέλευση των μετόχων της Εταιρείας που πραγματοποιήθηκε στις 21 Ιουνίου 2005 εγκρίθηκε ψήφισμα για μετονομασία της εταιρείας από Laser Investments Ltd σε Laser Investments Public Ltd.

Σε Έκτακτη Γενική Συνέλευση των μετόχων της Εταιρείας στις 24 Αυγούστου 2007, εγκρίθηκε ψήφισμα όπως η Εταιρεία μετονομασθεί από Laser Investments Public Ltd σε Laser Investment Group Plc.

Στις 12 Οκτωβρίου 2007, η Εταιρεία μετονομάστηκε από Laser Investments Public Ltd σε Laser Investment Group Plc.

Η κύρια δραστηριότητα της Εταιρείας είναι η διεξαγωγή εργασιών επενδυτικού οργανισμού κλειστού τύπου με επενδύσεις σε αξίες εταιρειών που είναι εισηγμένες στο Χρηματιστήριο Αξιών Κύπρου, αξίες του Κυπριακού Δημοσίου, σε ιδιωτικές εταιρείες και σε άλλες μετοχικές επενδυτικές εταιρείες.

Οι δραστηριότητες της Εταιρείας περιλαμβάνουν επίσης εμπορικές δραστηριότητες μέσω εξαρτημένων της εταιρειών οι οποίες εμπορεύονται κάτω από τις εμπορικές επωνυμίες "Coffee Beanery" και "Burger King", καθώς επίσης και η παροχή δικαιωμάτων δικαιόχρησης της εμπορικής επωνυμίας Coffee Beanery σε όλη την Ευρώπη. Το "Coffee Beanery" αφορά την λειτουργία καφεστιατορίων και το "Burger King" αφορά την λειτουργία εστιατορίων (fast food).

Οι λεπτομέρειες των εξαρτημένων εταιρειών της Εταιρείας παρουσιάζονται στη σημείωση 33.

2. ΒΑΣΗ ΕΤΟΙΜΑΣΙΑΣ**(α) Δήλωση συμμόρφωσης**

Οι οικονομικές καταστάσεις ετοιμάστηκαν σύμφωνα με τα Διεθνή Πρότυπα Χρηματοοικονομικής Αναφοράς ("ΔΠΧΑ") όπως αυτά υιοθετήθηκαν από την Ευρωπαϊκή Ένωση ("ΕΕ") και τις απαιτήσεις του περί Εταιρειών Νόμου, Κεφ. 113, της Κύπρου και με τις πρόνοιες των περί Αξιών και Χρηματιστηρίου Αξιών Κύπρου Νόμων και Κανονισμών.

LASER INVESTMENT GROUP PLC

23

ΣΗΜΕΙΩΣΕΙΣ ΣΤΙΣ ΟΙΚΟΝΟΜΙΚΕΣ ΚΑΤΑΣΤΑΣΕΙΣΓια το έτος που έληξε στις 31 Δεκεμβρίου 20092. ΒΑΣΗ ΕΤΟΙΜΑΣΙΑΣ (συνέχεια)

(β) Βάση επιμέτρησης

Οι οικονομικές καταστάσεις έχουν ετοιμαστεί με βάση την αρχή του ιστορικού κόστους εκτός των επενδύσεων που κατέχονται για εμπορία καθώς επίσης και των χρεωστών που παρουσιάζονται στην εύλογη αξία τους κατά τη λήξη του οικονομικού έτους.

(γ) Υιοθέτηση νέων και αναθεωρημένων Διεθνών Προτύπων Χρηματοοικονομικής Αναφοράς

Κατά τη χρήση 2009, το Συγκρότημα υιοθέτησε όλα τα νέα και αναθεωρημένα Διεθνή Πρότυπα Χρηματοοικονομικής Αναφοράς τα οποία σχετίζονται με τις εργασίες του και είναι εφαρμόσιμα για λογιστικές χρήσεις που αρχίζουν την 1 Ιανουαρίου 2009. Η υιοθέτηση αυτή δεν είχε επιφέρει σημαντικές αλλαγές στις λογιστικές πολιτικές του Συγκροτήματος, με εξαίρεση των πιο κάτω:

- (α) Διεθνές Λογιστικό Πρότυπο (ΔΛΠ) 1 «Παρουσίαση οικονομικών καταστάσεων» (αναθεωρημένο). Ως αποτέλεσμα της υιοθέτησης αυτού του αναθεωρημένου προτύπου, η Εταιρεία παρουσιάζει στην κατάσταση μεταβολών ιδίων κεφαλαίων όλες τις αλλαγές που προκύπτουν από συναλλαγές με τους μετόχους, ενώ όλες οι αλλαγές στα ίδια κεφάλαια που προκύπτουν από συναλλαγές με μη μετόχους της Εταιρείας παρουσιάζονται στην κατάσταση συνολικών εισοδημάτων. Η παρουσίαση των συγκριτικών πληροφοριών έχει αναπροσαρμοστεί προς συμμόρφωση με το αναθεωρημένο πρότυπο. Η αλλαγή επηρέασε μόνο την παρουσίαση των οικονομικών καταστάσεων.
- (β) ΔΠΧΑ 7 «Χρηματοοικονομικά μέσα – γνωστοποιήσεις» (τροποποίηση). Ως αποτέλεσμα της υιοθέτησης αυτής της τροποποίησης, η Εταιρεία παρέχει πρόσθετες γνωστοποιήσεις σε σχέση με τις επιμετρήσεις της εύλογης αξίας των χρηματοοικονομικών της μέσων και τον κίνδυνο ρευστότητας.
- (γ) ΔΛΠ 23 «Κόστος δανεισμού» (αναθεωρημένο). Ως αποτέλεσμα της υιοθέτησης αυτού του αναθεωρημένου προτύπου, η Εταιρεία κεφαλαιοποιεί το κόστος δανεισμού που μπορεί να αποδοθεί άμεσα στην απόκτηση, κατασκευή ή παραγωγή περιουσιακών στοιχείων που πληρούν τις προϋποθέσεις, για τα οποία η ημερομηνία έναρξης για κεφαλαιοποίηση είναι την ή μετά την 1 Ιανουαρίου 2009, ως μέρος του κόστους εκείνων των περιουσιακών στοιχείων. Προηγουμένως η Εταιρεία αναγνώριζε όλα τα κόστη δανεισμού ως έξοδο αμέσως όταν προέκυπταν. Η αλλαγή αυτή στη λογιστική πολιτική έχει γίνει σύμφωνα με τις μεταβατικές διατάξεις του ΔΛΠ 23 (αναθεωρημένο) και επομένως τα συγκριτικά ποσά δεν έχουν αναπροσαρμοστεί.

LASER INVESTMENT GROUP PLC

24

ΣΗΜΕΙΩΣΕΙΣ ΣΤΙΣ ΟΙΚΟΝΟΜΙΚΕΣ ΚΑΤΑΣΤΑΣΕΙΣΓια το έτος που έληξε στις 31 Δεκεμβρίου 20092. ΒΑΣΗ ΕΤΟΙΜΑΣΙΑΣ (συνέχεια)(γ) Υιοθέτηση νέων και αναθεωρημένων Διεθνών Προτύπων Χρηματοοικονομικής Αναφοράς (συνέχεια)

Κατά την ημερομηνία έγκρισης αυτών των οικονομικών καταστάσεων τα πιο κάτω πρότυπα χρηματοοικονομικής αναφοράς είχαν εκδοθεί από το Συμβούλιο Διεθνών Λογιστικών Προτύπων αλλά δεν είχαν τεθεί ακόμη σε εφαρμογή:

Πρότυπο / Διερμηνεία

Εφαρμόζεται για ετήσιες χρήσεις που αρχίζουν την ή μετά την

(i) Υιοθετήθηκαν από την Ευρωπαϊκή Ένωση

- ΔΠΧΑ 1 «Πρώτη εφαρμογή των Διεθνών Προτύπων Χρηματοοικονομικής Αναφοράς» (Αναθεωρημένο) 1 Ιουλίου 2009
- ΔΠΧΑ 3 «Συνενώσεις επιχειρήσεων» (Αναθεωρημένο) 1 Ιουλίου 2009
- Διεθνές Λογιστικό Πρότυπο (ΔΛΠ) 27 «Ενοποιημένες και ατομικές οικονομικές καταστάσεις» (Τροποποιημένο) 1 Ιουλίου 2009
- Επιτροπή Διερμηνειών Διεθνών Προτύπων Χρηματοοικονομικής Αναφοράς (ΕΔΔΠΧΑ) 17 «Διανομές μη χρηματικών περιουσιακών στοιχείων στους ιδιοκτήτες» 1 Ιουλίου 2009
- Τροποποιήσεις στο ΔΛΠ 39 «Διαθέσιμα αντισταθμισμένα στοιχεία» 1 Ιουλίου 2009
- Βελτιώσεις στα ΔΠΧΑ 2008 – Τροποποιήσεις στο ΔΠΧΑ 5 «Μη κυκλοφορούντα περιουσιακά στοιχεία που κατέχονται προς πώληση και διακοπείσες δραστηριότητες» 1 Ιουλίου 2009
- Τροποποιήσεις στο ΔΛΠ 32 «Κατηγοριοποίηση εκδόσεων δικαιωμάτων» 1 Φεβρουαρίου 2010

(ii) Δεν υιοθετήθηκαν ακόμη από την Ευρωπαϊκή Ένωση

- Βελτιώσεις στα ΔΠΧΑ – 2009 1 Ιουλίου 2009/
1 Ιανουαρίου 2010
- Τροποποιήσεις στο ΔΠΧΑ 2 «Συναλλαγές ομίλου σε παροχές που εξαρτώνται από την αξία των μετοχών και διακανονίζονται τοις μετρητοίς» 1 Ιανουαρίου 2010
- Τροποποιήσεις στο ΔΠΧΑ 1 «Πρόσθετες εξαιρέσεις για υιοθετώντες πρώτης εφαρμογής» 1 Ιανουαρίου 2010
- ΕΔΔΠΧΑ 19 «Εξόφληση χρηματοοικονομικής υποχρέωσης με συμμετοχικούς τίτλους» 1 Ιουλίου 2010
- Τροποποιήσεις στο ΕΔΔΠΧΑ 14 «Προπληρωμές μιας ελάχιστης κεφαλαιακής υποχρέωσης» 1 Ιανουαρίου 2011
- ΔΛΠ 24 «Γνωστοποιήσεις συνδεδεμένων μερών» (Αναθεωρημένο) 1 Ιανουαρίου 2011
- ΔΠΧΑ 9 «Χρηματοοικονομικά μέσα» 1 Ιανουαρίου 2013

Το Διοικητικό Συμβούλιο αναμένει ότι η υιοθέτηση των πιο πάνω προτύπων χρηματοοικονομικής αναφοράς σε μελλοντικές χρήσεις δεν θα έχει σημαντική επίδραση στις οικονομικές καταστάσεις του Συγκροτήματος.

LASER INVESTMENT GROUP PLC

25

ΣΗΜΕΙΩΣΕΙΣ ΣΤΙΣ ΟΙΚΟΝΟΜΙΚΕΣ ΚΑΤΑΣΤΑΣΕΙΣΓια το έτος που έληξε στις 31 Δεκεμβρίου 20092. ΒΑΣΗ ΕΤΟΙΜΑΣΙΑΣ (συνέχεια)

(δ) Χρήση λογιστικών εκτιμήσεων και κρίσεων

Η ετοιμασία των οικονομικών καταστάσεων σύμφωνα με τα Διεθνή Πρότυπα Χρηματοοικονομικής Αναφοράς απαιτεί από τη Διεύθυνση την άσκηση κρίσης, τη διατύπωση εκτιμήσεων και παραδοχών οι οποίες επηρεάζουν την εφαρμογή των λογιστικών πολιτικών και των υπό αναφορά ποσών ενεργητικού και υποχρεώσεων, εσόδων και εξόδων. Οι εκτιμήσεις και οι υποστηρίζουσες παραδοχές βασίζονται στην ιστορική εμπειρία και σε διάφορους άλλους παράγοντες οι οποίοι πιστεύεται ότι είναι λογικοί υπό τις περιστάσεις. Τα πραγματικά αποτελέσματα μπορεί να διαφέρουν από αυτές τις εκτιμήσεις.

Οι εκτιμήσεις και υποστηρίζουσες παραδοχές αναθεωρούνται σε συνεχή βάση. Αναθεωρήσεις σε λογιστικές εκτιμήσεις αναγνωρίζονται στην περίοδο κατά την οποία η εκτίμηση αναθεωρείται αν η αναθεώρηση επηρεάζει μόνο αυτή την περίοδο, ή την περίοδο της αναθεώρησης και μελλοντικές περιόδους αν η αναθεώρηση επηρεάζει τόσο την τρέχουσα όσο και μελλοντικές περιόδους.

Συγκεκριμένα, πληροφορίες για σημαντικές εκτιμήσεις, αβεβαιότητες και κρίσιμες κρίσεις στην εφαρμογή των λογιστικών πολιτικών οι οποίες έχουν την πιο σημαντική επίδραση στα ποσά που αναγνωρίστηκαν στις οικονομικές καταστάσεις περιγράφονται πιο κάτω:

• Προβλέψεις για επισφαλείς απαιτήσεις

Το Συγκρότημα εξετάζει αν υπάρχουν ενδείξεις αναφορικά με την πιθανότητα είσπραξης των οφειλόμενων ποσών από τις εμπορικές και άλλες απαιτήσεις. Οι ενδείξεις στις οποίες βασίζεται η πρόβλεψη για επισφαλείς απαιτήσεις είναι το ιστορικό αποπληρωμής και η οικονομική κατάσταση του χρεώστη. Εάν υπάρχουν τέτοιες ενδείξεις, υπολογίζεται το ανακτήσιμο ποσό και δημιουργείται ανάλογη πρόβλεψη για επισφαλείς απαιτήσεις. Το ποσό της πρόβλεψης αναγνωρίζεται στην κατάσταση συνολικών εσόδων. Η αναθεώρηση του πιστώτικού κινδύνου είναι συνεχής και η μεθοδολογία και οι υποθέσεις για υπολογισμό της πρόβλεψης επισφαλών απαιτήσεων εξετάζονται σε τακτά χρονικά διαστήματα και αναπροσαρμόζονται ανάλογα.

• Φορολογία

Για τον προσδιορισμό της πρόβλεψης για εταιρικό φόρο απαιτούνται σημαντικές εκτιμήσεις. Για συγκεκριμένες συναλλαγές και υπολογισμούς, ο προσδιορισμός της τελικής φορολογίας είναι αβέβαιος κατά τη συνήθη πορεία των εργασιών. Το Συγκρότημα αναγνωρίζει υποχρεώσεις για προβλεπόμενα φορολογικά ζητήματα με βάση υπολογισμούς για το κατά πόσο θα προκύψει επιπρόσθετη φορολογία. Όπου το τελικό φορολογικό αποτέλεσμα αυτών των ζητημάτων διαφέρει από το ποσό που έχει αρχικά αναγνωριστεί, οι διαφορές επηρεάζουν την πρόβλεψη για εταιρικό φόρο και αναβαλλόμενη φορολογία στην περίοδο που έγινε ο προσδιορισμός της τελικής φορολογίας.

LASER INVESTMENT GROUP PLC

26

ΣΗΜΕΙΩΣΕΙΣ ΣΤΙΣ ΟΙΚΟΝΟΜΙΚΕΣ ΚΑΤΑΣΤΑΣΕΙΣΓια το έτος που έληξε στις 31 Δεκεμβρίου 20092. ΒΑΣΗ ΕΤΟΙΜΑΣΙΑΣ (συνέχεια)(δ) Χρήση λογιστικών εκτιμήσεων και κρίσεων (συνέχεια)• Απομείωση άυλων στοιχείων ενεργητικού

Τα άυλα στοιχεία ενεργητικού αναγνωρίζονται αρχικά στο κόστος αγοράς τους και αποσβένονται με τη σταθερή μέθοδο κατά τη διάρκεια της εκτιμώμενης ωφέλιμης ζωής τους. Για τα άυλα στοιχεία ενεργητικού που αποκτώνται από συνενώσεις επιχειρήσεων, ως κόστος αγοράς θεωρείται η εύλογη τους αξία κατά την ημερομηνία της συναλλαγής. Τα άυλα στοιχεία ενεργητικού με απεριόριστη ζωή ελέγχονται για απομείωση τουλάχιστο μία φορά ανά έτος. Ο έλεγχος αυτός διεξάγεται με την προεξόφληση των μελλοντικών ταμειακών ροών που αναμένεται να προκύψουν από τη χρήση των άυλων στοιχείων ενεργητικού, χρησιμοποιώντας ένα προεξοφλητικό επιτόκιο που αντανακλά της παρούσες εκτιμήσεις της αγοράς και τους κινδύνους που σχετίζονται με το στοιχείο ενεργητικού. Όταν δεν είναι δυνατό να εκτιμηθεί η ανακτήσιμη αξία ενός επί μέρους στοιχείου ενεργητικού, το Συγκρότημα εκτιμά την ανακτήσιμη αξία της μονάδας δημιουργίας ταμειακών ροών στην οποία ανήκει το στοιχείο ενεργητικού.

• Αξία επενδύσεων σε μη εισηγμένες εταιρείες

Για την αποτίμηση των μη εισηγμένων επενδύσεων το Συγκρότημα χρησιμοποιεί διάφορες μεθόδους αποτίμησης. Οι μέθοδοι αυτοί στηρίζονται πάνω σε κάποιες υποθέσεις που γίνονται από το Διοικητικό Συμβούλιο του Συγκροτήματος με βάση τα δεδομένα της αγοράς κατά την ημερομηνία αναφοράς.

• Απομείωση υπεραξίας

Κατά την εξέταση της απομείωσης της υπεραξίας απαιτείται εκτίμηση της αξίας χρήσης των σχετικών μονάδων δημιουργίας ταμειακών ροών του Συγκροτήματος στις οποίες η υπεραξία έχει κατανεμηθεί. Ο υπολογισμός της αξίας χρήσης βασίζεται πάνω σε υποθέσεις εκτίμησης των μελλοντικών ταμειακών ροών που αναμένεται να προκύψουν από τις μονάδες δημιουργίας ταμειακών ροών και χρησιμοποιώντας ένα κατάλληλο προεξοφλητικό επιτόκιο υπολογίζεται η παρούσα αξία τους.

(ε) Νόμισμα λειτουργίας και παρουσίασης

Οι οικονομικές καταστάσεις του Συγκροτήματος και της Εταιρείας παρουσιάζονται σε Ευρώ (€), το οποίο είναι το νόμισμα λειτουργίας του Συγκροτήματος και της Εταιρείας.

3. ΣΗΜΑΝΤΙΚΕΣ ΛΟΓΙΣΤΙΚΕΣ ΠΟΛΙΤΙΚΕΣ

Οι ακόλουθες λογιστικές πολιτικές εφαρμόστηκαν με συνέπεια κατά τα υπό αναφορά έτη για τα αποτελέσματα χρήσης και για την παρουσίαση της οικονομικής κατάστασης του Συγκροτήματος. Οι λογιστικές πολιτικές εφαρμόστηκαν με συνοχή από όλες τις εταιρείες του Συγκροτήματος.

LASER INVESTMENT GROUP PLC

27

ΣΗΜΕΙΩΣΕΙΣ ΣΤΙΣ ΟΙΚΟΝΟΜΙΚΕΣ ΚΑΤΑΣΤΑΣΕΙΣΓια το έτος που έληξε στις 31 Δεκεμβρίου 20093. ΣΗΜΑΝΤΙΚΕΣ ΛΟΓΙΣΤΙΚΕΣ ΠΟΛΙΤΙΚΕΣ (συνέχεια)Βάση ενοποίησης

Οι ενοποιημένες οικονομικές καταστάσεις συμπεριλαμβάνουν τις οικονομικές καταστάσεις της Εταιρείας και των θυγατρικών εταιρειών της, Coffee Beanery Europe Limited, King Franchises Limited, Karfoumel Limited, Peachnoak Trading Limited, Breikoi Management Limited, Dramperop Enterprises Limited και Renovel Management Limited. Θυγατρικές εταιρείες είναι αυτές που ελέγχονται από το Συγκρότημα. Ο έλεγχος υπάρχει όταν το Συγκρότημα έχει τη δύναμη να κατευθύνει τις χρηματοοικονομικές και λειτουργικές πολιτικές της οικονομικής οντότητας στην οποία συμμετέχει ώστε να αποκτά οφέλη από τις δραστηριότητες της.

Οι οικονομικές καταστάσεις των θυγατρικών που εξαγοράστηκαν κατά τη διάρκεια της περιόδου συμπεριλαμβάνονται στις ενοποιημένες καταστάσεις από την ημερομηνία που αρχίζει ο έλεγχος μέχρι την ημερομηνία που τερματίζεται. Όλα τα υπόλοιπα και οποιαδήποτε μη πραγματοποιηθέντα εισοδήματα και έξοδα προερχόμενα από συναλλαγές που έγιναν μεταξύ εταιρειών του Συγκροτήματος απαλείφθηκαν πλήρως κατά την ετοιμασία των ενοποιημένων οικονομικών καταστάσεων.

Όπου θεωρήθηκε απαραίτητο, έγιναν αναμορφώσεις στις οικονομικές καταστάσεις των θυγατρικών προκειμένου οι λογιστικές τους πολιτικές να συμβαδίζουν με τις λογιστικές πολιτικές που χρησιμοποιεί το Συγκρότημα.

Συνενώσεις επιχειρήσεων

Η απόκτηση των θυγατρικών λογιστικοποιείται με τη χρήση της μεθόδου της αγοράς. Το κόστος της απόκτησης επιμετράται ως το σύνολο της εύλογης αξίας, κατά την ημερομηνία της ανταλλαγής, των περιουσιακών στοιχείων που παραχωρήθηκαν, των υποχρεώσεων που δημιουργήθηκαν ή αναλήφθηκαν και των συμμετοχικών τίτλων που εκδόθηκαν από το Συγκρότημα ως αντάλλαγμα για τον έλεγχο της θυγατρικής, πλέον κάθε κόστος άμεσα αποδιδόμενο στη συνένωση των επιχειρήσεων.

Τα αναγνωρίσιμα περιουσιακά στοιχεία, οι υποχρεώσεις και οι ενδεχόμενες υποχρεώσεις των θυγατρικών τα οποία ικανοποιούν τα κριτήρια για αναγνώριση σύμφωνα με το ΔΠΧΑ 3, αναγνωρίζονται στην εύλογη αξία τους κατά την ημερομηνία της απόκτησης εκτός από τα μη κυκλοφορούντα περιουσιακά στοιχεία (ή ομάδα προς διάθεση) τα οποία ταξινομούνται ως διαθέσιμα προς πώληση σύμφωνα με το ΔΠΧΑ 5 «Μη κυκλοφορούντα περιουσιακά στοιχεία που κατέχονται προς πώληση και διακοπτόμενες εκμεταλλεύσεις», τα οποία αναγνωρίζονται και επιμετρώνται στην εύλογη αξία τους μείον το κόστος διάθεσης.

Η υπεραξία που προκύπτει κατά την απόκτηση αναγνωρίζεται ως ένα περιουσιακό στοιχείο και αρχικά επιμετράται στο κόστος, το οποίο είναι η διαφορά μεταξύ του κόστους της συνένωσης των επιχειρήσεων και της αναλογίας του Συγκροτήματος στην καθαρή εύλογη αξία των αναγνωρίσιμων περιουσιακών στοιχείων, των υποχρεώσεων και των αναγνωρισμένων ενδεχόμενων υποχρεώσεων, της αποκτώμενης οικονομικής μονάδας. Εάν μετά την επανεκτίμηση, η συμμετοχή του Συγκροτήματος στην καθαρή εύλογη αξία των αναγνωρίσιμων περιουσιακών στοιχείων, των υποχρεώσεων και των ενδεχόμενων υποχρεώσεων της θυγατρικής υπερβαίνει το κόστος της συνένωσης των επιχειρήσεων, η διαφορά αναγνωρίζεται αμέσως στην κατάσταση συνολικών εσόδων.

LASER INVESTMENT GROUP PLC

28

ΣΗΜΕΙΩΣΕΙΣ ΣΤΙΣ ΟΙΚΟΝΟΜΙΚΕΣ ΚΑΤΑΣΤΑΣΕΙΣΓια το έτος που έληξε στις 31 Δεκεμβρίου 20093. ΣΗΜΑΝΤΙΚΕΣ ΛΟΓΙΣΤΙΚΕΣ ΠΟΛΙΤΙΚΕΣ (συνέχεια)Αναγνώριση εισοδημάτων

Το εισόδημα αποτελείται από την αξία τιμολόγησης για προϊόντα μετά την αφαίρεση του φόρου προστιθέμενης αξίας, των επιστροφών και των εμπορικών εκπτώσεων. Τα εισοδήματα του Συγκροτήματος αναγνωρίζονται ως εξής:

• Πωλήσεις προϊόντων

Οι πωλήσεις προϊόντων αναγνωρίζονται όταν σημαντικοί κίνδυνοι και οφέλη ιδιοκτησίας των προϊόντων έχουν μεταφερθεί στον πελάτη.

Αυτό γίνεται συνήθως όταν το Συγκρότημα έχει πωλήσει ή παραδώσει τα προϊόντα στον πελάτη, ο πελάτης έχει αποδεχθεί τα προϊόντα και η αποπληρωμή των σχετικών εισπρακτέων ποσών είναι εύλογα εξασφαλισμένη.

• Πιστωτικοί τόκοι

Πιστωτικοί τόκοι αναγνωρίζονται κατ' αναλογία χρόνου χρησιμοποιώντας τη μέθοδο του πραγματικού επιτοκίου.

• Μερίσματα

Τα εισπρακτέα μερίσματα αναγνωρίζονται όταν αποδειχθεί το δικαίωμα του Συγκροτήματος να εισπράξει.

Ωφελημάτων υπαλλήλων

Το Συγκρότημα και οι υπάλληλοι του συνεισφέρουν στο Κυβερνητικό Ταμείο Κοινωνικών Ασφαλίσεων με βάση τους μισθούς των υπαλλήλων. Οι συνεισφορές του Συγκροτήματος διαγράφονται στην περίοδο που σχετίζονται και περιλαμβάνονται στο κόστος προσωπικού. Το Συγκρότημα δεν έχει οποιαδήποτε νομική ή τεκμαιρόμενη υποχρέωση για να πληρώσει επιπλέον συνεισφορές εάν το σχέδιο δεν κατέχει αρκετά περιουσιακά στοιχεία για να πληρώσει σε όλους τους υπαλλήλους τα ωφελήματα που αναλογούν στις υπηρεσίες τους κατά τη διάρκεια της τρέχουσας και των προηγούμενων περιόδων.

Ενοίκια πληρωτέα

Τα ενοίκια πληρωτέα αναγνωρίζονται βάσει της αρχής των δεδουλευμένων εσόδων και εξόδων σύμφωνα με τη διάρκεια του ενοικιαστηρίου εγγράφου.

Λειτουργικές εκμισθώσεις

Μισθώσεις όπου ένα σημαντικό μέρος των κινδύνων και ανταμοιβών της ιδιοκτησίας παραμένουν στον εκμισθωτή ταξινομούνται ως μισθώσεις εκμετάλλευσης. Οι πληρωμές που γίνονται για μισθώσεις εκμετάλλευσης χρεώνονται στην ενοποιημένη κατάσταση συνολικών εσόδων σύμφωνα με τη σταθερή μέθοδο στο διάστημα της περιόδου μίσθωσης.

LASER INVESTMENT GROUP PLC

29

ΣΗΜΕΙΩΣΕΙΣ ΣΤΙΣ ΟΙΚΟΝΟΜΙΚΕΣ ΚΑΤΑΣΤΑΣΕΙΣΓια το έτος που έληξε στις 31 Δεκεμβρίου 20093. ΣΗΜΑΝΤΙΚΕΣ ΛΟΓΙΣΤΙΚΕΣ ΠΟΛΙΤΙΚΕΣ (συνέχεια)Έσοδα χρηματοδότησης

Τα έσοδα χρηματοδότησης περιλαμβάνουν τόκους εισπρακτέους και συναλλαγματικό κέρδος που υπολογίζονται με βάση την αρχή των δεδουλευμένων εσόδων ανάλογα με τα ποσά που καθίστανται εισπρακτέα.

Έξοδα χρηματοδότησης

Χρεωστικοί τόκοι και άλλα έξοδα δανεισμού αναγνωρίζονται στην ενοποιημένη κατάσταση συνολικών εσόδων με βάση τη μέθοδο του πραγματικού επιτοκίου.

Τα έξοδα χρηματοδότησης περιλαμβάνουν τόκους πληρωτέους πάνω σε τραπεζικά παρατραβήγματα, στα μακροπρόθεσμα δάνεια και ενοικιαγορές.

Μετατροπή ξένου νομίσματος(i) *Νόμισμα λειτουργίας και παρουσίασης*

Τα στοιχεία που περιλαμβάνονται στις οικονομικές καταστάσεις του Συγκροτήματος αποτιμούνται χρησιμοποιώντας το νόμισμα του κύριου οικονομικού περιβάλλοντος μέσα στο οποίο λειτουργεί το Συγκρότημα ("το νόμισμα λειτουργίας"). Οι οικονομικές καταστάσεις παρουσιάζονται σε Ευρώ (€), το οποίο είναι το νόμισμα λειτουργίας και παρουσίασης του Συγκροτήματος.

(ii) *Συναλλαγές και υπόλοιπα*

Συναλλαγές σε ξένο νόμισμα καταχωρούνται στο νόμισμα λειτουργίας με βάση τις τιμές συναλλάγματος που ισχύουν την ημερομηνία της συναλλαγής. Συναλλαγματικά κέρδη και ζημιές που προκύπτουν από την εξόφληση τέτοιων συναλλαγών και από τη μετατροπή με τη συναλλαγματική ισοτιμία που ισχύει στο τέλος του έτους χρηματικών περιουσιακών στοιχείων και υποχρεώσεων που είναι σε ξένα νομίσματα αναγνωρίζονται στην κατάσταση συνολικών εσόδων.

Φορολογία

Το έξοδο του φόρου αντιπροσωπεύει το άθροισμα του τρέχοντος πληρωτέου φόρου και της αναβαλλόμενης φορολογίας.

Οι φορολογικές υποχρεώσεις και περιουσιακά στοιχεία για την τρέχουσα και τις προηγούμενες περιόδους υπολογίζονται με βάση το ποσό που αναμένεται ότι θα πληρωθεί ή θα ανακτηθεί από τις φορολογικές αρχές χρησιμοποιώντας φορολογικούς συντελεστές και νομοθεσίες που είχαν θεσπισθεί ή ουσιαστικά θεσπισθεί μέχρι την ημερομηνία της κατάστασης οικονομικής θέσης. Η φορολογία περιλαμβάνει οποιεσδήποτε αναπροσαρμογές στην πληρωτέα φορολογία σε σχέση με προηγούμενες περιόδους.

Σε περίπτωση ζημιάς οι εταιρείες έχουν το δικαίωμα να μεταφέρουν και να συμψηφίσουν τη ζημιά αυτή με τα κέρδη των επόμενων ετών χωρίς περιορισμό.

LASER INVESTMENT GROUP PLC

30

ΣΗΜΕΙΩΣΕΙΣ ΣΤΙΣ ΟΙΚΟΝΟΜΙΚΕΣ ΚΑΤΑΣΤΑΣΕΙΣΓια το έτος που έληξε στις 31 Δεκεμβρίου 20093. ΣΗΜΑΝΤΙΚΕΣ ΛΟΓΙΣΤΙΚΕΣ ΠΟΛΙΤΙΚΕΣ (συνέχεια)Φορολογία (συνέχεια)

Η φορολογία περιλαμβάνει πρόβλεψη πάνω στο φορολογητέο κέρδος του έτους με βάση τη νομοθεσία και τους συντελεστές που ισχύουν στην Κύπρο. Η φορολογία αναγνωρίζεται στην ενοποιημένη κατάσταση συνολικών εσόδων.

Αναβαλλόμενη φορολογία

Η Εταιρεία έχει προβεί σε πλήρη πρόβλεψη για αναβαλλόμενη φορολογία σε όλες τις προσωρινές διαφορές μεταξύ της καθαρής λογιστικής αξίας των στοιχείων ενεργητικού και παθητικού της Εταιρείας και της φορολογικής τους αξίας. Η αναβαλλόμενη φορολογία υπολογίζεται με βάση τους φορολογικούς συντελεστές που αναμένεται να ισχύουν στο μέλλον. Τυχόν χρεωστικά υπόλοιπα αναβαλλόμενης φορολογίας που προκύπτουν από αφαιρετέες προσωρινές διαφορές αναγνωρίζονται μόνο στο βαθμό που θεωρείται πιθανόν ότι στο μέλλον θα υπάρχουν επαρκή εταιρικά φορολογικά κέρδη προς συμψηφισμό.

Η αναπροσαρμογή στην αναβαλλόμενη φορολογία λόγω αλλαγών στους φορολογικούς συντελεστές παρουσιάζεται στην ενοποιημένη κατάσταση συνολικών εσόδων ή στα αποθεματικά ανάλογα με το που συμπεριλαμβάνεται η αρχική χρέωση ή πίστωση για αναβαλλόμενη φορολογία.

Η αναβαλλόμενη φορολογία που προκύπτει από την επανεκτίμηση στοιχείων πάγιου ενεργητικού μεταφέρεται στο αποθεματικό επανεκτίμησης. Η αναβαλλόμενη φορολογία που προκύπτει από την επανεκτίμηση επένδυσης σε ακίνητα αναγνωρίζεται στην ενοποιημένη κατάσταση συνολικών εσόδων του έτους. Η αναστροφή της πρόβλεψης για αναβαλλόμενη φορολογία αναγνωρίζεται στην ενοποιημένη κατάσταση συνολικών εσόδων ή στο αποθεματικό επανεκτίμησης ανάλογα με το που είχε αναγνωρισθεί η αρχική πρόβλεψη.

Εγκαταστάσεις και εξοπλισμός

Τα στοιχεία πάγιου ενεργητικού παρουσιάζονται σε τιμή κτήσης μείον συσσωρευμένες αποσβέσεις και συσσωρευμένες ζημιές απομείωσης.

Οι αποσβέσεις των προσθηκών ενοικιαζομένων κτιρίων, εγκαταστάσεων και εξοπλισμού υπολογίζονται έτσι που να διαγράφεται το κόστος μείον η υπολογιζόμενη υπολειμματική αξία τους σύμφωνα με τη σταθερή μέθοδο, λαμβάνοντας υπόψη τη διάρκεια της αναμενόμενης ωφέλιμης οικονομικής ζωής τους.

Τα ετήσια ποσοστά απόσβεσης είναι τα ακόλουθα:

| | |
|--|----|
| Ανακαινίσεις κτιρίων | % |
| Οχήματα | 10 |
| Ηλεκτρονικοί υπολογιστές και λειτουργικά λογισμικά προγράμματα | 20 |
| Έπιπλα και εξοπλισμός | 20 |
| | 10 |

LASER INVESTMENT GROUP PLC

31

ΣΗΜΕΙΩΣΕΙΣ ΣΤΙΣ ΟΙΚΟΝΟΜΙΚΕΣ ΚΑΤΑΣΤΑΣΕΙΣΓια το έτος που έληξε στις 31 Δεκεμβρίου 20093. ΣΗΜΑΝΤΙΚΕΣ ΛΟΓΙΣΤΙΚΕΣ ΠΟΛΙΤΙΚΕΣ (συνέχεια)Εγκαταστάσεις και εξοπλισμός (συνέχεια)

Σε περίπτωση πώλησης των εγκαταστάσεων και εξοπλισμού, η διαφορά του προϊόντος πώλησης και της καθαρής λογιστικής αξίας χρεώνεται ή πιστώνεται στην ενοποιημένη κατάσταση συνολικών εσόδων του έτους κατά το οποίο έγινε η πώληση. Εάν η πώληση αφορά στοιχείο που λογίζεται σε εκτιμημένη αξία, τυχόν υπόλοιπο από πλεόνασμα επανεκτίμησης που βρίσκεται στο αποθεματικό επανεκτίμησης και αντιστοιχεί στο στοιχείο αυτό, μεταφέρεται στο αποθεματικό προσόδου.

Οι δαπάνες για βελτιώσεις και ανακαινίσεις των ενοικιαζόμενων κτιρίων του Συγκροτήματος οι οποίες αναμένεται να αποφέρουν μελλοντικά οφέλη πέραν αυτών που υπολογίστηκαν αρχικά, κεφαλαιοποιούνται και αποσβένονται με βάση το συντελεστή που αναφέρεται πιο πάνω.

Οι δαπάνες για επιδιορθώσεις και συντήρηση των ενοικιαζόμενων κτιρίων, εγκαταστάσεων και εξοπλισμού χρεώνονται στην ενοποιημένη κατάσταση συνολικών εσόδων στο έτος κατά το οποίο προκύπτουν.

Αναβαλλόμενο εισόδημα

Το αναβαλλόμενο εισόδημα θα αναγνωρίζεται στην ενοποιημένη κατάσταση συνολικών εσόδων ανάλογα με την περίοδο δικαιόχρησης και όταν οι αγοραστές αρχίσουν την χρήση των δικαιωμάτων.

Μισθώσεις εξοπλισμού

Οι μισθώσεις ταξινομούνται ως χρηματοδοτικές μισθώσεις όταν σύμφωνα με τους όρους μίσθωσης μεταφέρονται ουσιαστικά όλοι οι κίνδυνοι και τα οφέλη της ιδιοκτησίας του μίσθιου στον μισθωτή. Όλες οι υπόλοιπες μισθώσεις ταξινομούνται ως λειτουργικές μισθώσεις.

Το Συγκρότημα ως μισθωτής

Σε περιπτώσεις που περιουσιακά στοιχεία αποκτούνται με συμφωνίες ενοικιαγοράς, οι οποίες στην ουσία παρέχουν στο μισθωτή δικαιώματα ιδιοκτησίας, τα περιουσιακά αυτά στοιχεία παρουσιάζονται ως να είχαν αγοραστεί εξ' αρχής. Το ποσό που κεφαλαιοποιείται είναι το καθαρό ποσό χρηματοδότησης πλέον το ποσό της προκαταβολής. Τα αντίστοιχα πληρωτέα ποσά παρουσιάζονται ως οφειλόμενα υπόλοιπα ενοικιαγοράς. Οι αποσβέσεις των σχετικών περιουσιακών στοιχείων χρεώνονται στην ενοποιημένη κατάσταση συνολικών εσόδων.

Οι πληρωμές έναντι των συμφωνιών ενοικιαγοράς κατανέμονται μεταξύ κεφαλαίου και τόκου έτσι ώστε το μέρος που αποτελεί τον τόκο να χρεωθεί στην ενοποιημένη κατάσταση συνολικών εσόδων κατά τη διάρκεια της ενοικιαγοράς και να αντιπροσωπεύει ένα ανάλογο σταθερό μέρος του υπολοίπου των κεφαλαιουχικών δόσεων που παραμένουν απλήρωτες.

LASER INVESTMENT GROUP PLC

32

ΣΗΜΕΙΩΣΕΙΣ ΣΤΙΣ ΟΙΚΟΝΟΜΙΚΕΣ ΚΑΤΑΣΤΑΣΕΙΣΓια το έτος που έληξε στις 31 Δεκεμβρίου 20093. ΣΗΜΑΝΤΙΚΕΣ ΛΟΓΙΣΤΙΚΕΣ ΠΟΛΙΤΙΚΕΣ (συνέχεια)Το Συγκρότημα ως μισθωτής (συνέχεια)Λειτουργικές μισθώσεις

Μισθώσεις όπου σημαντικό μέρος των κινδύνων και ανταμοιβών της ιδιοκτησίας παραμένουν με τον εκμισθωτή ταξινομούνται ως λειτουργικές μισθώσεις. Πληρωμές που αφορούν λειτουργικές μισθώσεις (μετά την αφαίρεση κινήτρων που εισπράχθηκαν από τον εκμισθωτή) χρεώνονται στην κατάσταση συνολικών εσόδων σύμφωνα με τη σταθερή μέθοδο στο διάστημα της περιόδου μίσθωσης.

Άλλα στοιχεία ενεργητικού

Η Εταιρεία κατέταξε τα πιο κάτω ως άλλα στοιχεία ενεργητικού:

(i) Υπεραξία

Η υπεραξία που προκύπτει κατά την απόκτηση μιας εξαρτημένης ή μιας από κοινού ελεγχόμενης οικονομικής μονάδας αντιπροσωπεύει την υπερβάλλουσα αξία του κόστους της απόκτησης πάνω από τη συμμετοχή του Συγκροτήματος στην καθαρή εύλογη αξία των αναγνωρίσιμων περιουσιακών στοιχείων των υποχρεώσεων και των αναγνωρισμένων ενδεχόμενων υποχρεώσεων της εξαρτημένης ή της από κοινού ελεγχόμενης οικονομικής μονάδας κατά την ημερομηνία της απόκτησης. Η υπεραξία αρχικά αναγνωρίζεται ως ένα περιουσιακό στοιχείο στο κόστος και μεταγενέστερα επιμετράται στο κόστος μειωμένο με οποιεσδήποτε συσσωρευμένες ζημίες απομείωσης.

Για το σκοπό του ελέγχου της απομείωσης, η υπεραξία κατανέμεται σε κάθε μονάδα δημιουργίας ταμειακών ροών του Συγκροτήματος, που προσδοκάται να επωφεληθεί από τις συνέργιες της συνένωσης. Οι μονάδες δημιουργίας ταμειακών ροών στις οποίες έχει κατανεμηθεί υπεραξία ελέγχονται για απομείωση ετησίως ή πιο συχνά όταν υπάρχει ένδειξη ότι η μονάδα μπορεί να είναι απομειωμένη. Εάν το ανακτήσιμο ποσό της μονάδας δημιουργίας ταμειακών ροών είναι μικρότερο από τη λογιστική αξία της μονάδας, η ζημία απομείωσης επιμερίζεται μειώνοντας πρώτα τη λογιστική αξία κάθε υπεραξίας που έχει κατανεμηθεί στη μονάδα και στη συνέχεια μειώνονται αναλογικά με βάση τη λογιστική αξία τους, τα υπόλοιπα περιουσιακά στοιχεία της μονάδας. Η αναγνωρισθείσα ζημία απομείωσης της υπεραξίας δεν αναστρέφεται σε μεταγενέστερες περιόδους.

Κατά την πώληση εξαρτημένης ή από κοινού ελεγχόμενης οικονομικής μονάδας το ποσό της υπεραξίας περιλαμβάνεται στον προσδιορισμό του κέρδους ή της ζημίας που προκύπτει από την πώληση.

Οποιαδήποτε υπέρβαση της εύλογης αξίας του μεριδίου στα καθαρά περιουσιακά στοιχεία, υποχρεώσεις και ενδεχόμενες υποχρεώσεις της επιχείρησης που αποκτήθηκε έναντι του κόστους εξαγοράς πιστώνεται στην ενοποιημένη κατάσταση συνολικών εσόδων.

(ii) Δικαίωμα χρήσης εμπορικής επωνυμίας

Το δικαίωμα χρήσης εμπορικής επωνυμίας αντιπροσωπεύει δικαιώματα που έχουν πληρωθεί για τις εμπορικές επωνυμίες των εστιατορίων "Burger King" και καφεστιατορίων "Coffee Beanery".

LASER INVESTMENT GROUP PLC

33

ΣΗΜΕΙΩΣΕΙΣ ΣΤΙΣ ΟΙΚΟΝΟΜΙΚΕΣ ΚΑΤΑΣΤΑΣΕΙΣΓια το έτος που έληξε στις 31 Δεκεμβρίου 20093. ΣΗΜΑΝΤΙΚΕΣ ΛΟΓΙΣΤΙΚΕΣ ΠΟΛΙΤΙΚΕΣ (συνέχεια)Άλλα στοιχεία ενεργητικού (συνέχεια)*(iii) Έξοδα δικαιόχρησης*

Τα έξοδα δικαιόχρησης αφορούν έξοδα τα οποία έχουν πληρωθεί για την εμπορική επωνυμία "Burger King" για χρησιμοποίηση της εν λόγω επωνυμίας στην Κύπρο.

(iv) Άλλα έξοδα

Τα άλλα έξοδα που αφορούν την λειτουργία των εστιατορίων και καφεστιατορίων κεφαλαιοποιούνται και αποσβένονται με τη σταθερή μέθοδο κατά τη διάρκεια της αναμενόμενης ωφέλιμης ζωής τους.

Χρεόλυση

Τα άλλα στοιχεία ενεργητικού, εκτός από την υπεραξία, διαγράφονται στην ενοποιημένη κατάσταση συνολικών εσόδων με τη μέθοδο της σταθερής χρεόλυσης στην περίοδο η οποία θεωρείται η αναμενόμενη ωφέλιμη οικονομική ζωή τους.

Αποθέματα

Τα αποθέματα παρουσιάζονται στην τιμή κόστους ή στην καθαρή ρευστοποιήσιμη αξία, όποια από τις δύο είναι χαμηλότερη. Η τιμή κόστους καθορίζεται με βάση τη μέθοδο της μέσης σταθμικής αξίας. Η καθαρή ρευστοποιήσιμη αξία είναι η υπολογιζόμενη τιμή πώλησης κατά τη συνήθη πορεία των εργασιών, μείον οι δαπάνες συμπλήρωσης και τα έξοδα πώλησης.

Χρηματοοικονομικά μέσα

Τα χρηματοοικονομικά περιουσιακά στοιχεία και οι χρηματοοικονομικές υποχρεώσεις καταχωρούνται από τη στιγμή που το Συγκρότημα καθίσταται ένα μέρος των συμβαλλομένων του χρηματοοικονομικού μέσου.

(i) Απαιτήσεις από εμπορικές δραστηριότητες

Οι απαιτήσεις από εμπορικές δραστηριότητες αρχικά επιμετρώνται στην εύλογη αξία και μεταγενέστερα επιμετρώνται στο αναπόσβεστο κόστος με τη χρήση της μεθόδου του πραγματικού επιτοκίου. Κατάλληλες προβλέψεις για εκτιμώμενα μη ανακτήσιμα ποσά αναγνωρίζονται στην κατάσταση συνολικών εσόδων όταν υπάρχει αντικειμενική απόδειξη ότι το περιουσιακό στοιχείο έχει απομειωθεί. Η αναγνωριζόμενη πρόβλεψη επιμετράται ως η διαφορά μεταξύ της λογιστικής αξίας του περιουσιακού στοιχείου και της παρούσας αξίας των εκτιμώμενων μελλοντικών ταμειακών ροών προεξοφλημένων με το πραγματικό επιτόκιο που ίσχυε κατά την αρχική αναγνώριση.

(ii) Επενδύσεις

Το Συγκρότημα ταξινομεί τις επενδύσεις του σε μετοχές και ομόλογα στις ακόλουθες κατηγορίες: χρηματοοικονομικά στοιχεία ενεργητικού που αποτιμούνται σε εύλογη αξία μέσω των αποτελεσμάτων και χρηματοοικονομικά στοιχεία ενεργητικού διαθέσιμα προς πώληση. Η ταξινόμηση των επενδύσεων εξαρτάται από το σκοπό για τον οποίο αποκτήθηκαν οι επενδύσεις. Η διεύθυνση αποφασίζει την ταξινόμηση των επενδύσεων κατά την αρχική αναγνώριση και επαναξιολογεί αυτό τον καθορισμό σε κάθε ημερομηνία της κατάστασης οικονομικής θέσης.

LASER INVESTMENT GROUP PLC

34

ΣΗΜΕΙΩΣΕΙΣ ΣΤΙΣ ΟΙΚΟΝΟΜΙΚΕΣ ΚΑΤΑΣΤΑΣΕΙΣΓια το έτος που έληξε στις 31 Δεκεμβρίου 20093. ΣΗΜΑΝΤΙΚΕΣ ΛΟΓΙΣΤΙΚΕΣ ΠΟΛΙΤΙΚΕΣ (συνέχεια)Χρηματοοικονομικά μέσα (συνέχεια)(ii) Επενδύσεις (συνέχεια)

- Χρηματοοικονομικά στοιχεία ενεργητικού που αποτιμούνται σε εύλογη αξία μέσω των αποτελεσμάτων

Η κατηγορία αυτή αναλύεται σε δύο υποκατηγορίες: χρηματοοικονομικά περιουσιακά στοιχεία προς εμπορία και αυτά που ορίστηκαν σε εύλογη αξία μέσω των αποτελεσμάτων κατά την αρχική αναγνώριση. Ένα χρηματοοικονομικό περιουσιακό στοιχείο περιλαμβάνεται σε αυτή την κατηγορία αν αποκτήθηκε με κύριο σκοπό την δημιουργία κέρδους από βραχυπρόθεσμες διακυμάνσεις των τιμών. Τα περιουσιακά στοιχεία στην κατηγορία αυτή ταξινομούνται ως κυκλοφορούντα περιουσιακά στοιχεία αν είναι προς εμπορία ή αναμένεται να πωληθούν μέσα σε δώδεκα μήνες από την ημερομηνία της κατάστασης οικονομικής θέσης.

- Χρηματοοικονομικά στοιχεία ενεργητικού διαθέσιμα προς πώληση

Επενδύσεις που αποκτούνται για απεριόριστο χρονικό διάστημα, οι οποίες μπορεί να πωληθούν λόγω ανάγκης ρευστότητας ή αλλαγών στα επιτόκια ταξινομούνται ως χρηματοοικονομικά στοιχεία ενεργητικού διαθέσιμα προς πώληση και περιλαμβάνονται στα μη κυκλοφορούντα στοιχεία ενεργητικού εκτός αν η διεύθυνση έχει τη δεδηλωμένη πρόθεση να κρατήσει τις επενδύσεις αυτές για λιγότερο από δώδεκα μήνες από την ημερομηνία της ενοποιημένης κατάστασης οικονομικής θέσης ή εκτός αν θα χρειαστεί να πωληθούν για αύξηση του λειτουργικού κεφαλαίου που σε τέτοια περίπτωση περιλαμβάνονται στα κυκλοφορούντα στοιχεία ενεργητικού.

Αγορές και πωλήσεις επενδύσεων με βάση συμβόλαιο κανονικής παράδοσης αναγνωρίζονται κατά την ημερομηνία που διεξάγεται η συναλλαγή, που είναι η ημερομηνία κατά την οποία το Συγκρότημα δεσμεύεται να αγοράσει ή να πωλήσει το στοιχείο ενεργητικού. Οι επενδύσεις αναγνωρίζονται αρχικά σε εύλογη αξία, πλέον το κόστος συναλλαγής για όλα τα χρηματοοικονομικά στοιχεία ενεργητικού που δεν παρουσιάζονται σε εύλογη αξία μέσω των αποτελεσμάτων. Οι επενδύσεις διαγράφονται όταν το δικαίωμα να εισπραχθούν χρηματικές ροές από τις επενδύσεις έχει λήξει, ή έχει μεταφερθεί και το Συγκρότημα έχει ουσιαστικά μεταφέρει όλα τα ρίσκα και οφέλη ιδιοκτησίας. Τα χρηματοοικονομικά στοιχεία ενεργητικού διαθέσιμα προς πώληση και χρηματοοικονομικά στοιχεία ενεργητικού που αποτιμούνται σε εύλογη αξία μέσω των αποτελεσμάτων, παρουσιάζονται μετέπειτα σε εύλογη αξία.

Πραγματοποιηθέντα και μη πραγματοποιηθέντα κέρδη και ζημιές που προέρχονται από αλλαγές στην εύλογη αξία των χρηματοοικονομικών στοιχείων ενεργητικού που αποτιμούνται σε εύλογη αξία μέσω των αποτελεσμάτων περιλαμβάνονται στην ενοποιημένη κατάσταση συνολικών εσόδων στη χρήση που προκύπτουν. Μη πραγματοποιηθέντα κέρδη ή ζημιές που προκύπτουν από αλλαγές στην εύλογη αξία των χρηματοοικονομικών στοιχείων ενεργητικού διαθέσιμων προς πώληση αναγνωρίζονται στα λοιπά συνολικά έσοδα και στη συνέχεια στα ίδια κεφάλαια. Όταν χρηματοοικονομικά στοιχεία ενεργητικού διαθέσιμα προς πώληση πωληθούν ή υποστούν απομείωση στην αξία, οι συσσωρευμένες αναπροσαρμογές στην εύλογη αξία συμπεριλαμβάνονται στην ενοποιημένη κατάσταση συνολικών εσόδων.

LASER INVESTMENT GROUP PLC

35

ΣΗΜΒΕΙΩΣΕΙΣ ΣΤΙΣ ΟΙΚΟΝΟΜΙΚΕΣ ΚΑΤΑΣΤΑΣΕΙΣΓια το έτος που έληξε στις 31 Δεκεμβρίου 20093. ΣΗΜΑΝΤΙΚΕΣ ΛΟΓΙΣΤΙΚΕΣ ΠΟΛΙΤΙΚΕΣ (συνέχεια)Χρηματοοικονομικά μέσα (συνέχεια)(ii) Επενδύσεις (συνέχεια)

Η εύλογη αξία των επενδύσεων που διαπραγματεύονται σε μια ενεργή αγορά βασίζεται στη χρηματιστηριακή τιμή προσφοράς. Εάν η αγορά για ένα χρηματοοικονομικό στοιχείο ενεργητικού δεν είναι ενεργή όπως επίσης και για μη εισηγμένες μετοχές, το Συγκρότημα προσδιορίζει την εύλογη αξία χρησιμοποιώντας μεθόδους αποτίμησης. Οι μέθοδοι αποτίμησης περιλαμβάνουν τη χρήση πρόσφατων συναλλαγών που έγιναν σε καθαρά εμπορική βάση, αναφορά σε παρόμοιους τίτλους και μεθόδους προεξοφλημένων ταμειακών ροών κάνοντας μέγιστη χρήση δεδομένων της αγοράς και ελάχιστη χρήση εσωτερικών δεδομένων του Συγκροτήματος. Για μετοχές όπου η εύλογη αξία δεν μπορεί να υπολογιστεί με αξιοπιστία, αναγνωρίζονται σε κόστος μείον οποιαδήποτε απομείωση στην αξία.

Το Συγκρότημα αξιολογεί σε κάθε ημερομηνία της ενοποιημένης κατάστασης οικονομικής θέσης κατά πόσον υπάρχει αντικειμενική απόδειξη ότι ένα χρηματοοικονομικό στοιχείο ενεργητικού ή μια ομάδα χρηματοοικονομικών στοιχείων ενεργητικού, έχει υποστεί απομείωση στην αξία. Στην περίπτωση μετοχικών τίτλων που ταξινομήθηκαν ως διαθέσιμοι προς πώληση, μια σημαντική ή παρατεταμένη μείωση στην εύλογη αξία της μετοχής κάτω από το κόστος της λαμβάνεται υπόψη ως ένδειξη πιθανής απομείωσης στην αξία. Αν υπάρχουν τέτοιες ενδείξεις για χρηματοοικονομικά στοιχεία ενεργητικού διαθέσιμα προς πώληση η συσσωρευμένη ζημιά η οποία προσδιορίζεται ως η διαφορά μεταξύ του κόστους απόκτησης και της παρούσας εύλογης αξίας, μείον ζημιές απομείωσης του στοιχείου ενεργητικού που προηγουμένως αναγνωρίστηκαν στα αποτελέσματα, μεταφέρεται από τα ίδια κεφάλαια και αναγνωρίζεται στην ενοποιημένη κατάσταση συνολικών εσόδων. Οι ζημιές απομείωσης που αναγνωρίστηκαν στην ενοποιημένη κατάσταση συνολικών εσόδων για μετοχικούς τίτλους δεν αντιστρέφονται μέσω της ενοποιημένης κατάστασης συνολικών εσόδων.

(iii) Μετρητά και αντίστοιχων μετρητών

Για σκοπούς της κατάστασης ταμειακών ροών, τα μετρητά και αντίστοιχων μετρητών αποτελούνται από μετρητά στο ταμείο και στην τράπεζα, μείον τραπεζικά παρατραβήγματα.

(iv) Δάνεια

Τα δάνεια αναγνωρίζονται στο αρχικό ποσό χορήγησης μετά την αφαίρεση των κόστων χρηματοδότησης. Τα δάνεια παρουσιάζονται μετέπειτα στην αποσβεσθείσα τιμή κόστους. Οποιαδήποτε διαφορά μεταξύ των εισπράξεων (μετά την αφαίρεση των εξόδων) και της αξίας αποπληρωμής, αναγνωρίζεται στην ενοποιημένη κατάσταση συνολικών εσόδων κατά τη διάρκεια του δανείου με τη μέθοδο του πραγματικού επιτοκίου.

LASER INVESTMENT GROUP PLC

36

ΣΗΜΕΙΩΣΕΙΣ ΣΤΙΣ ΟΙΚΟΝΟΜΙΚΕΣ ΚΑΤΑΣΤΑΣΕΙΣΓια το έτος που έληξε στις 31 Δεκεμβρίου 20093. ΣΗΜΑΝΤΙΚΕΣ ΛΟΓΙΣΤΙΚΕΣ ΠΟΛΙΤΙΚΕΣ (συνέχεια)Χρηματοοικονομικά μέσα (συνέχεια)(v) Εμπορικές και λοιπές υποχρεώσεις

Οι εμπορικές και λοιπές υποχρεώσεις αρχικά επιμετρώνται στην εύλογη αξία τους και μεταγενέστερα επιμετρώνται στο αναπόσβεστο κόστος με την χρησιμοποίηση της μεθόδου του πραγματικού επιτοκίου.

Απομείωση στην αξία στοιχείων ενεργητικού

Τα στοιχεία ενεργητικού με απεριόριστη ωφέλιμη ζωή δεν αποσβένονται αλλά ελέγχονται κάθε χρόνο για απομείωση στην αξία τους. Τα στοιχεία ενεργητικού που αποσβένονται ελέγχονται για απομείωση στην αξία, όταν γεγονότα ή αλλαγές στις περιστάσεις δείχνουν πως η λογιστική αξία μπορεί να μην είναι ανακτήσιμη. Ζημιά απομείωσης αναγνωρίζεται για τη διαφορά της λογιστικής αξίας και του ανακτήσιμου ποσού του στοιχείου ενεργητικού. Το ανακτήσιμο ποσό είναι το μεγαλύτερο της εύλογης αξίας του στοιχείου ενεργητικού μείον έξοδα πώλησεως και της αξίας λόγω χρήσης. Για σκοπούς προσδιορισμού της απομείωσης, τα στοιχεία ενεργητικού ομαδοποιούνται στα μικρότερα επίπεδα για τα οποία υπάρχουν ξεχωριστές, αναγνωρίσιμες ταμειακές ροές (μονάδες δημιουργίας ταμειακών ροών).

Μετοχικό κεφάλαιο

Οι συνήθεις μετοχές ταξινομούνται ως ίδια κεφάλαια. Η διαφορά μεταξύ της εύλογης αξίας της αντιπροσχής που εισπράχθηκε από την Εταιρεία και της ονομαστικής αξίας του εκδοθέντος μετοχικού κεφαλαίου μεταφέρεται στο αποθεματικό υπέρ το άρτιο.

Προβλέψεις

Οι προβλέψεις αναγνωρίζονται όταν το Συγκρότημα έχει μια παρούσα νομική ή τεκμαιρόμενη υποχρέωση που προκύπτει από προηγούμενα γεγονότα, είναι πιθανό να υπάρξει ροή στοιχείων ενεργητικού για εξόφληση αυτής της υποχρέωσης, και το ποσό της υποχρέωσης μπορεί να υπολογιστεί αξιόπιστα. Όταν το Συγκρότημα αναμένει η πρόβλεψη να αποπληρωθεί, για παράδειγμα με βάση ένα ασφαλιστικό συμβόλαιο, η αποπληρωμή αναγνωρίζεται ως ξεχωριστό στοιχείο ενεργητικού μόνο όταν η αποπληρωμή είναι σχεδόν βεβαία.

Μακροπρόθεσμες υποχρεώσεις

Οι μακροπρόθεσμες υποχρεώσεις αντιπροσωπεύουν ποσά τα οποία είναι πληρωτέα πέραν των δώδεκα μηνών από την ημερομηνία του ισολογισμού.

Συγκριτικά ποσά

Όπου χρειάζεται τα συγκριτικά ποσά αναπροσαρμόζονται για να συνάδουν με τις αλλαγές στην παρουσίαση του τρέχοντος οικονομικού έτους.

4. ΠΩΛΗΣΕΙΣ

Οι πωλήσεις οι οποίες αφορούν εισοδήματα από την λειτουργία των καφεστιατορίων "Coffee Beanery", εστιατορίων "Burger King" και των καταστημάτων ειδών ένδυσης "Jo's" (μέχρι 30 Ιουνίου 2009) παρουσιάζονται μετά την αφαίρεση εκπτώσεων και του Φόρου Προστιθέμενης Αξίας.

LASER INVESTMENT GROUP PLC

37

ΣΗΜΕΙΩΣΕΙΣ ΣΤΙΣ ΟΙΚΟΝΟΜΙΚΕΣ ΚΑΤΑΣΤΑΣΕΙΣΓια το έτος που έληξε στις 31 Δεκεμβρίου 20095. ΆΛΛΑ ΕΣΟΔΑ

Το Συγκρότημα

| | Σημ. | 2009 € | 2008 € |
|--|------|----------------|----------------|
| Κέρδος από πώληση επενδύσεων | | 108.186 | -- |
| Μερίσματα εισπρακτέα | | -- | 8.750 |
| Κέρδος/(ζημία) από επανεκτίμηση επενδύσεων που αποτιμούνται σε εύλογη αξία μέσω των αποτελεσμάτων | | 264.151 | (3.022) |
| Κέρδος από πώληση επενδύσεων σε ακίνητα | | -- | 676.731 |
| Κέρδος από εκποίηση ποσοστού σε θυγατρική εταιρεία | | -- | 141.813 |
| Κέρδος από εκποίηση θυγατρικής εταιρείας | 30 | 141.145 | -- |
| Άλλα έσοδα | | <u>83.548</u> | <u>120.915</u> |
| | | <u>597.030</u> | <u>945.187</u> |

Η Εταιρεία

| | 2009 € | 2008 € |
|----------------------|------------|------------------|
| Μερίσματα εισπρακτέα | -- | 1.408.750 |
| Άλλα έσοδα | <u>617</u> | <u>5.006</u> |
| | <u>617</u> | <u>1.413.756</u> |

Τα μερίσματα του έτους 2008 αποτελούνταν από μερίσματα από την θυγατρική εταιρεία Coffee Beanery Europe Ltd ύψους €1.400.000 και μερίσματα από άλλες επενδύσεις ύψους €8.750.

6. ΚΑΘΑΡΑ (ΕΞΟΔΑ)/ΕΣΟΔΑ ΧΡΗΜΑΤΟΔΟΤΗΣΗΣ

Το Συγκρότημα

| | 2009 € | 2008 € |
|--------------------------------|------------------|------------------|
| Έσοδα χρηματοδότησης: | | |
| Τόκοι εισπρακτέοι | 48.103 | 40.056 |
| Συναλλαγματικό κέρδος | <u>16.239</u> | <u>73.546</u> |
| | <u>64.342</u> | <u>113.602</u> |
| Έξοδα χρηματοδότησης: | | |
| Τόκοι και έξοδα χρηματοδότησης | (304.139) | (176.095) |
| Συναλλαγματική ζημία | -- | (1.003) |
| Τόκοι αμυντικής εισφοράς | -- | (185) |
| Τόκοι σε φορολογία μερισμάτων | <u>--</u> | <u>(4.367)</u> |
| | <u>(304.139)</u> | <u>(181.650)</u> |
| Καθαρά έξοδα χρηματοδότησης | <u>(239.797)</u> | <u>(68.048)</u> |

LASER INVESTMENT GROUP PLC

38

ΣΗΜΕΙΩΣΕΙΣ ΣΤΙΣ ΟΙΚΟΝΟΜΙΚΕΣ ΚΑΤΑΣΤΑΣΕΙΣΓια το έτος που έληξε στις 31 Δεκεμβρίου 20096. ΚΑΘΑΡΑ (ΕΞΟΔΑ)/ΕΣΟΔΑ ΧΡΗΜΑΤΟΔΟΤΗΣΗΣ (συνέχεια)**Η Εταιρεία**

| | 2009 | 2008 |
|-------------------------------------|------------------|----------------|
| | € | € |
| Έσοδα χρηματοδότησης: | | |
| Τόκοι εισπρακτέοι | 17.375 | 25.030 |
| Συναλλαγματικό κέρδος | -- | 2.317 |
| | <u>17.375</u> | <u>27.347</u> |
| Έξοδα χρηματοδότησης: | | |
| Τόκοι και έξοδα χρηματοδότησης | (199.880) | (2.577) |
| Τόκοι αμυντικής εισφοράς | -- | (185) |
| Τόκοι σε φορολογία μερισμάτων | -- | (4.367) |
| | <u>(199.880)</u> | <u>(7.129)</u> |
| Καθαρά (έξοδα)/έσοδα χρηματοδότησης | <u>(182.505)</u> | <u>20.218</u> |

7. (ΖΗΜΙΑ)/ΚΕΡΔΟΣ ΠΡΙΝ ΤΗ ΦΟΡΟΛΟΓΙΑ**Το Συγκρότημα**

Η ζημιά πριν τη φορολογία αναφέρεται μετά την χρέωση των πιο κάτω:

| | Σημ. | 2009 | 2008 |
|--------------------------------------|------|----------------|----------------|
| | | € | € |
| Μισθοί και ωφελήματα προσωπικού | 8 | 2.028.533 | 1.771.175 |
| Αμοιβές διοικητικών συμβούλων: | | | |
| -Εκτελεστικοί σύμβουλοι | | 56.804 | 126.043 |
| Αμοιβή ανεξάρτητων ελεγκτών | | 36.514 | 34.788 |
| Αποσβέσεις | 12 | 469.616 | 359.605 |
| Χρεόλυση άυλων στοιχείων ενεργητικού | | <u>150.702</u> | <u>176.407</u> |

Η Εταιρεία

Η (ζημιά)/κέρδος πριν τη φορολογία αναφέρεται μετά την χρέωση των πιο κάτω:

| | Σημ. | 2009 | 2008 |
|---------------------------------|------|---------------|---------------|
| | | € | € |
| Μισθοί και ωφελήματα προσωπικού | 8 | 291.509 | 261.508 |
| Αμοιβές διοικητικών συμβούλων: | | | |
| -Εκτελεστικοί σύμβουλοι | | 40.965 | 82.304 |
| Αμοιβή ανεξάρτητων ελεγκτών | | 13.916 | 11.385 |
| Αποσβέσεις | 12 | <u>17.653</u> | <u>17.438</u> |

LASER INVESTMENT GROUP PLC

39

ΣΗΜΕΙΩΣΕΙΣ ΣΤΙΣ ΟΙΚΟΝΟΜΙΚΕΣ ΚΑΤΑΣΤΑΣΕΙΣΓια το έτος που έληξε στις 31 Δεκεμβρίου 20098. ΚΟΣΤΟΣ ΠΡΟΣΩΠΙΚΟΥ

Το Συγκρότημα

| | 2009 € | 2008 € |
|---|------------------|------------------|
| Μεικτοί μισθοί, ωφελήματα προσωπικού και συναφή έξοδα | 1.832.478 | 1.557.109 |
| Κοινωνικές ασφαλίσσεις και άλλες συνεισφορές εργοδότη | <u>196.055</u> | <u>214.066</u> |
| | <u>2.028.533</u> | <u>1.771.175</u> |

Ο μέσος αριθμός των υπαλλήλων που εργοδοτούσε το Συγκρότημα κατά το έτος 2009 ήταν 184 (2008: 161).

Η Εταιρεία

| | 2009 € | 2008 € |
|---|----------------|----------------|
| Μεικτοί μισθοί, ωφελήματα προσωπικού και συναφή έξοδα | 259.052 | 222.278 |
| Κοινωνικές ασφαλίσσεις και άλλες συνεισφορές εργοδότη | <u>32.457</u> | <u>39.230</u> |
| | <u>291.509</u> | <u>261.508</u> |

Ο μέσος αριθμός των υπαλλήλων που εργοδοτούσε η Εταιρεία κατά το έτος 2009 ήταν 13 (2008: 11).

9. ΦΟΡΟΛΟΓΙΑ

| | Το Συγκρότημα | | Η Εταιρεία | |
|-----------------------------------|---------------|-----------------|--------------|------------|
| | 2009 € | 2008 € | 2009 € | 2008 € |
| Εταιρικός φόρος προηγούμενων ετών | (1.136) | -- | -- | -- |
| Έκτακτη εισφορά για την άμυνα | 1.007 | 2.562 | 1.007 | 938 |
| Φόρος κεφαλαιουχικών κερδών | -- | 7.780 | -- | -- |
| Αναβαλλόμενη φορολογία | <u>6.804</u> | <u>(25.629)</u> | <u>--</u> | <u>--</u> |
| Χρέωση/(πίστωση) | <u>6.675</u> | <u>(15.287)</u> | <u>1.007</u> | <u>938</u> |

Ο συντελεστής εταιρικού φόρου είναι 10%.

Κάτω από ορισμένες προϋποθέσεις τόκοι εισπρακτέοι μπορεί να υπόκεινται σε αμυντική εισφορά με ποσοστό 10%. Σε τέτοιες περιπτώσεις 100% των τόκων αυτών εξαιρούνται από εταιρικό φόρο. Σε ορισμένες περιπτώσεις μερίσματα από το εξωτερικό μπορεί να υπόκεινται σε αμυντική εισφορά με ποσοστό 15%.

LASER INVESTMENT GROUP PLC

40

ΣΗΜΕΙΩΣΕΙΣ ΣΤΙΣ ΟΙΚΟΝΟΜΙΚΕΣ ΚΑΤΑΣΤΑΣΕΙΣΓια το έτος που έληξε στις 31 Δεκεμβρίου 20099. ΦΟΡΟΛΟΓΙΑ (συνέχεια)

Συμφιλίωση φορολογίας με βάση το φορολογητέο εισόδημα και φορολογίας με βάση τη λογιστική (ζημιά)/κέρδος του έτους:

| | Το Συγκρότημα | | Η Εταιρεία | |
|---|------------------|--------------------|------------------|----------------|
| | 2009 € | 2008 € | 2009 € | 2008 € |
| Λογιστική (ζημιά)/κέρδος έτους πριν τη φορολογία | <u>(743.415)</u> | <u>(1.363.605)</u> | <u>(469.619)</u> | <u>862.370</u> |
| Φορολογία σύμφωνα με τους ισχύοντες συντελεστές εταιρικού φόρου | (74.342) | (136.361) | (46.962) | 86.237 |
| Αναπροσαρμογή στη φορολογία λόγω: | | | | |
| Εξόδων που δεν εκπίπτουν | 66.801 | 209.312 | 1.765 | 18.991 |
| Εσόδων που δεν φορολογούνται | (96.357) | (72.950) | (39.629) | (143.207) |
| Έκτακτη εισφορά για την άμυνα | 1.007 | 2.561 | 1.007 | 938 |
| Αναβαλλόμενη φορολογία | 6.804 | (25.629) | -- | -- |
| Εταιρικός φόρος προηγουμένων ετών | (1.136) | -- | -- | -- |
| Φόρος κεφαλαιουχικών κερδών | -- | 7.780 | -- | -- |
| Φορολογική επίδραση φορολογικών ζημιών τρέχοντος έτους | 105.677 | -- | 84.826 | 37.979 |
| Μειωμένη πρόβλεψη φορολογίας | <u>(1.779)</u> | <u>--</u> | <u>--</u> | <u>--</u> |
| Φορολογία ως η κατάσταση συνολικών εσόδων – χρέωση/(πίστωση) | <u>6.675</u> | <u>(15.287)</u> | <u>1.007</u> | <u>938</u> |

10. ΜΗ ΕΛΕΓΧΟΜΕΝΟ ΣΥΜΦΕΡΟΝ

| | 2009 € | 2008 € |
|-----------------------|--------------|--------------|
| Ζημιά έτους (Σημ. 21) | <u>6.119</u> | <u>7.472</u> |

Το πιο πάνω ποσό αφορά το μη ελεγχόμενο συμφέρον στην εξαρτημένη εταιρεία King Franchises Ltd, το οποίο ανέρχεται σε ποσοστό 2,28%.

LASER INVESTMENT GROUP PLC

41

ΣΗΜΕΙΩΣΕΙΣ ΣΤΙΣ ΟΙΚΟΝΟΜΙΚΕΣ ΚΑΤΑΣΤΑΣΕΙΣΓια το έτος που έληξε στις 31 Δεκεμβρίου 2009**11. ΖΗΜΙΑ ΑΝΑ ΜΕΤΟΧΗ****Το Συγκρότημα**

| | 2009 | 2008 |
|---|-------------------|--------------------|
| Καθαρή ζημιά που αναλογεί στους μετόχους (€) | <u>(743.971)</u> | <u>(1.340.846)</u> |
| Μεσοσταθμικός αριθμός μετοχών που ήταν εκδομένες κατά τη διάρκεια του έτους | <u>61.739.205</u> | <u>58.985.529</u> |
| Ζημιά ανά μετοχή (σεντ) | <u>(1,21)</u> | <u>(2,27)</u> |

Η Εταιρεία

| | 2009 | 2008 |
|---|-------------------|-------------------|
| Καθαρή (ζημιά)/κέρδος που αναλογεί στους μετόχους (€) | <u>(470.628)</u> | <u>861.432</u> |
| Μεσοσταθμικός αριθμός μετοχών που ήταν εκδομένες κατά τη διάρκεια του έτους | <u>61.739.205</u> | <u>58.985.529</u> |
| (Ζημιά)/κέρδος ανά μετοχή (σεντ) | <u>(0,76)</u> | <u>1,46</u> |

12. ΕΓΚΑΤΑΣΤΑΣΕΙΣ ΚΑΙ ΕΞΟΠΛΙΣΜΟΣ**Το Συγκρότημα**

| 2009 | Προσθήκες ενοικιαζόμενων κτιρίων € | Οχήματα € | Ηλεκτρονικοί υπολογιστές και λειτουργικά λογισμικά προγράμματα € | Μηχανήματα, έπιπλα και εξοπλισμός € | Σύνολο € |
|---|---|----------------|---|---|------------------|
| Κόστος | | | | | |
| Υπόλοιπο 1 Ιανουαρίου 2009 | 2.728.756 | 147.243 | 209.247 | 2.743.626 | 5.828.872 |
| Προσθήκες | 286.902 | 30.553 | 75.249 | 740.007 | 1.132.711 |
| Εκποιήσεις λόγω πώλησης εξαρτημένης | <u>(15.678)</u> | <u>--</u> | <u>(3.323)</u> | <u>(29.895)</u> | <u>(48.896)</u> |
| Υπόλοιπο 31 Δεκεμβρίου 2009 | <u>2.999.980</u> | <u>177.796</u> | <u>281.173</u> | <u>3.453.738</u> | <u>6.912.687</u> |
| Αποσβέσεις | | | | | |
| Υπόλοιπο 1 Ιανουαρίου 2009 | 264.457 | 31.407 | 131.520 | 652.615 | 1.079.999 |
| Χρέωση έτους | 141.549 | 24.195 | 31.896 | 271.976 | 469.616 |
| Στις εκποιήσεις λόγω πώλησης εξαρτημένης | <u>(3.132)</u> | <u>--</u> | <u>(2.658)</u> | <u>(6.021)</u> | <u>(11.811)</u> |
| Υπόλοιπο 31 Δεκεμβρίου 2009 | <u>402.874</u> | <u>55.602</u> | <u>160.758</u> | <u>918.570</u> | <u>1.537.804</u> |
| Καθαρή λογιστική αξία | | | | | |
| Υπόλοιπο 31 Δεκεμβρίου 2009 | <u>2.597.106</u> | <u>122.194</u> | <u>120.415</u> | <u>2.535.168</u> | <u>5.374.883</u> |

LASER INVESTMENT GROUP PLC

42

ΣΗΜΕΙΩΣΕΙΣ ΣΤΙΣ ΟΙΚΟΝΟΜΙΚΕΣ ΚΑΤΑΣΤΑΣΕΙΣΓια το έτος που έληξε στις 31 Δεκεμβρίου 200912. ΕΓΚΑΤΑΣΤΑΣΕΙΣ ΚΑΙ ΕΞΟΠΛΙΣΜΟΣ (συνέχεια)

| Το Συγκρότημα | | | | | |
|-----------------------------|---|---|---|---|------------------|
| 2008 | | | | | |
| | Προσθήκες ενοικιαζόμενων κτιρίων € | Οχήματα € | Ηλεκτρονικοί υπολογιστές και λειτουργικά λογισμικά προγράμματα € | Μηχανήματα, έπιπλα και εξοπλισμός € | Σύνολο € |
| Κόστος | | | | | |
| Προσθήκες λόγω εξαγορών | 1.995.522 | 46.031 | 155.425 | 2.091.273 | 4.288.251 |
| Προσθήκες | <u>733.234</u> | <u>101.212</u> | <u>53.822</u> | <u>652.353</u> | <u>1.540.621</u> |
| Υπόλοιπο 31 Δεκεμβρίου 2008 | <u>2.728.756</u> | <u>147.243</u> | <u>209.247</u> | <u>2.743.626</u> | <u>5.828.872</u> |
| Αποσβέσεις | | | | | |
| Χρέωση λόγω εξαγορών | 168.135 | 13.458 | 95.786 | 443.015 | 720.394 |
| Χρέωση έτους | <u>96.322</u> | <u>17.949</u> | <u>35.734</u> | <u>209.600</u> | <u>359.605</u> |
| Υπόλοιπο 31 Δεκεμβρίου 2008 | <u>264.457</u> | <u>31.407</u> | <u>131.520</u> | <u>652.615</u> | <u>1.079.999</u> |
| Καθαρή λογιστική αξία | | | | | |
| Υπόλοιπο 31 Δεκεμβρίου 2008 | <u>2.464.299</u> | <u>115.836</u> | <u>77.727</u> | <u>2.091.011</u> | <u>4.748.873</u> |
| Η Εταιρεία | | | | | |
| 2009 | | | | | |
| | Ηλεκτρικές εγκαταστάσεις € | Ηλεκτρονικοί υπολογιστές και λειτουργικά λογισμικά προγράμματα € | Έπιπλα και εξοπλισμός € | Οχήματα € | Σύνολο € |
| Κόστος | | | | | |
| Υπόλοιπο 1 Ιανουαρίου 2009 | 4.825 | 18.436 | 12.996 | 52.966 | 89.223 |
| Προσθήκες έτους | <u>806</u> | <u>1.362</u> | <u>-</u> | <u>-</u> | <u>2.168</u> |
| Υπόλοιπο 31 Δεκεμβρίου 2009 | <u>5.631</u> | <u>19.798</u> | <u>12.996</u> | <u>52.966</u> | <u>91.391</u> |
| Αποσβέσεις | | | | | |
| Υπόλοιπο 1 Ιανουαρίου 2009 | 751 | 5.989 | 2.599 | 10.594 | 19.933 |
| Χρέωση έτους | <u>529</u> | <u>5.230</u> | <u>1.300</u> | <u>10.594</u> | <u>17.653</u> |
| Υπόλοιπο 31 Δεκεμβρίου 2009 | <u>1.280</u> | <u>11.219</u> | <u>3.899</u> | <u>21.188</u> | <u>37.586</u> |
| Καθαρή λογιστική αξία | | | | | |
| Υπόλοιπο 31 Δεκεμβρίου 2009 | <u>4.351</u> | <u>8.579</u> | <u>9.097</u> | <u>31.778</u> | <u>53.805</u> |

LASER INVESTMENT GROUP PLC

ΣΗΜΕΙΩΣΕΙΣ ΣΤΙΣ ΟΙΚΟΝΟΜΙΚΕΣ ΚΑΤΑΣΤΑΣΕΙΣ

Για το έτος που έληξε στις 31 Δεκεμβρίου 2009

12. ΕΓΚΑΤΑΣΤΑΣΕΙΣ ΚΑΙ ΕΞΟΠΛΙΣΜΟΣ (συνέχεια)

Η Εταιρεία

2008

| | Ηλεκτρικές εγκαταστάσεις € | Ηλεκτρονικοί υπολογιστές και λειτουργικά λογισμικά προγράμματα € | Έπιπλα και εξοπλισμός € | Οχήματα € | Σύνολο € |
|------------------------------------|----------------------------------|---|----------------------------------|---------------|---------------|
| Κόστος | | | | | |
| Υπόλοιπο 1 Ιανουαρίου 2008 | 2.682 | 3.515 | 12.996 | -- | 19.193 |
| Προσθήκες έτους | <u>2.143</u> | <u>14.921</u> | <u>--</u> | <u>52.966</u> | <u>70.030</u> |
| Υπόλοιπο 31 Δεκεμβρίου 2008 | <u>4.825</u> | <u>18.436</u> | <u>12.996</u> | <u>52.966</u> | <u>89.223</u> |
| Αποσβέσεις | | | | | |
| Υπόλοιπο 1 Ιανουαρίου 2008 | 268 | 928 | 1.299 | -- | 2.495 |
| Χρέωση έτους | <u>483</u> | <u>5.061</u> | <u>1.300</u> | <u>10.594</u> | <u>17.438</u> |
| Υπόλοιπο 31 Δεκεμβρίου 2008 | <u>751</u> | <u>5.989</u> | <u>2.599</u> | <u>10.594</u> | <u>19.933</u> |
| Καθαρή λογιστική αξία | | | | | |
| Υπόλοιπο 31 Δεκεμβρίου 2008 | <u>4.074</u> | <u>12.447</u> | <u>10.397</u> | <u>42.372</u> | <u>69.290</u> |

13. ΆΛΛΑ ΣΤΟΙΧΕΙΑ ΕΝΕΡΓΗΤΙΚΟΥ

| Συγκρότημα | Υπεραξία € | Δικαίωμα χρήσης εμπορικής επωνυμίας € | Έξοδα δικαιόχρησης € | Άλλα έξοδα € | Σύνολο € |
|--|------------------|---|----------------------------|--------------------|------------------|
| 2009 | | | | | |
| Κόστος | | | | | |
| Υπόλοιπο 1 Ιανουαρίου 2009 | 3.380.456 | 1.106.008 | 308.526 | 467.777 | 5.262.767 |
| Προσθήκες έτους | -- | -- | -- | 203.310 | 203.310 |
| Εκποιήσεις | <u>(365.738)</u> | <u>--</u> | <u>--</u> | <u>--</u> | <u>(365.738)</u> |
| Υπόλοιπο 31 Δεκεμβρίου 2009 | <u>3.014.718</u> | <u>1.106.008</u> | <u>308.526</u> | <u>671.087</u> | <u>5.100.339</u> |
| Χρέδωση | | | | | |
| Υπόλοιπο 1 Ιανουαρίου 2009 | -- | 99.778 | 85.712 | 381.169 | 566.659 |
| Χρέδωση έτους | <u>--</u> | <u>70.403</u> | <u>15.426</u> | <u>64.872</u> | <u>150.701</u> |
| Υπόλοιπο 31 Δεκεμβρίου 2009 | <u>--</u> | <u>170.181</u> | <u>101.138</u> | <u>446.041</u> | <u>717.360</u> |
| Καθαρή λογιστική αξία | | | | | |
| 31 Δεκεμβρίου 2009 | <u>3.014.718</u> | <u>935.827</u> | <u>207.388</u> | <u>225.046</u> | <u>4.382.979</u> |

LASER INVESTMENT GROUP PLC

ΣΗΜΕΙΩΣΕΙΣ ΣΤΙΣ ΟΙΚΟΝΟΜΙΚΕΣ ΚΑΤΑΣΤΑΣΕΙΣ

Για το έτος που έληξε στις 31 Δεκεμβρίου 2009

13. ΆΛΛΑ ΣΤΟΙΧΕΙΑ ΕΝΕΡΓΗΤΙΚΟΥ (συνέχεια)

| Συγκρότημα (συνέχεια) | Υπεραξία € | Δικαίωμα χρήσης εμπορικής επωνυμίας € | Έξοδα δικαιόχρησης € | Άλλα έξοδα € | Σύνολο € |
|------------------------------|------------------|---|----------------------------|--------------------|------------------|
| 2008 | | | | | |
| Κόστος | | | | | |
| Υπόλοιπο 1 Ιανουαρίου 2008 | 3.379.836 | 1.066.291 | 308.526 | 467.777 | 5.222.430 |
| Προσθήκες έτους | <u>620</u> | <u>39.717</u> | <u>--</u> | <u>--</u> | <u>40.337</u> |
| Υπόλοιπο | | | | | |
| 31 Δεκεμβρίου 2008 | <u>3.380.456</u> | <u>1.106.008</u> | <u>308.526</u> | <u>467.777</u> | <u>5.262.767</u> |
| Χρεόλυση | | | | | |
| Υπόλοιπο 1 Ιανουαρίου 2008 | -- | 32.352 | 70.286 | 287.614 | 390.252 |
| Χρεόλυση έτους | <u>--</u> | <u>67.426</u> | <u>15.426</u> | <u>93.555</u> | <u>176.407</u> |
| Υπόλοιπο | | | | | |
| 31 Δεκεμβρίου 2008 | <u>--</u> | <u>99.778</u> | <u>85.712</u> | <u>381.169</u> | <u>566.659</u> |
| Καθαρή λογιστική αξία | | | | | |
| 31 Δεκεμβρίου 2008 | <u>3.380.456</u> | <u>1.006.230</u> | <u>222.814</u> | <u>86.608</u> | <u>4.696.108</u> |

Στις 30 Ιουνίου 2009 η Εταιρεία προχώρησε στην πώληση του μετοχικού κεφαλαίου της Flamini Trading Limited (Σημ. 30) που είχε ως αποτέλεσμα την εκποίηση υπεραξίας ύψους €365.738, η οποία αποτελείται από την φήμη και πελατεία που ήταν καταχωρημένη στις οικονομικές καταστάσεις της θυγατρικής ύψους €213.517 και ποσό ύψους €152.221 η οποία δημιουργήθηκε κατά την εξαγορά της θυγατρικής.

Έλεγχος απομείωσης υπεραξίας

Στις 31 Δεκεμβρίου 2009, η υπεραξία που περιλαμβανόταν στις ενοποιημένες οικονομικές καταστάσεις του Συγκροτήματος αντιπροσώπευε την καθαρή λογιστική αξία της υπεραξίας που πληρώθηκε για την εξαγορά της Coffee Beanery Europe Ltd και King Franchises Ltd. Η υπεραξία ελέγχεται για απομείωση σε ετήσια βάση και παρουσιάζεται στην τιμή κόστους μείον συσσωρευμένες ζημίες απομείωσης.

Το Διοικητικό Συμβούλιο της Εταιρείας εφαρμόζοντας τις πρόνοιες του Διεθνούς Λογιστικού Προτύπου Αρ 36 "Απομείωση αξίας περιουσιακών στοιχείων" έχει αξιολογήσει την υπεραξία κατά την 31^η Δεκεμβρίου 2009, και κατέληξε στο συμπέρασμα ότι η υπεραξία δεν έχει υποστεί οποιαδήποτε απομείωση.

LASER INVESTMENT GROUP PLC

ΣΗΜΕΙΩΣΕΙΣ ΣΤΙΣ ΟΙΚΟΝΟΜΙΚΕΣ ΚΑΤΑΣΤΑΣΕΙΣ

Για το έτος που έληξε στις 31 Δεκεμβρίου 2009

14. ΕΠΕΝΔΥΣΕΙΣ ΣΕ ΕΞΑΡΤΗΜΕΝΕΣ ΕΤΑΙΡΕΙΕΣ

| | 2009 € | 2008 € |
|-------------------------------|------------------|------------------|
| Flamini Trading Limited | -- | 299.005 |
| Coffee Beanery Europe Limited | 2.904.622 | 2.904.622 |
| King Franchises Limited | <u>3.613.578</u> | <u>3.613.578</u> |
| | <u>6.518.200</u> | <u>6.817.205</u> |

Στις 30 Ιουνίου 2009 η Εταιρεία προχώρησε στην πώληση του μετοχικού κεφαλαίου της Flamini Trading Limited για ποσό ύψους €574.574 (Σημ. 30).

Οι λεπτομέρειες των εξαρτημένων εταιρειών παρουσιάζονται στη σημείωση 33.

15. ΑΠΟΘΕΜΑΤΑ

| | 2009 € | 2008 € |
|-----------------------------|----------------|----------------|
| Πρώτες ύλες | 258.496 | 219.774 |
| Έτοιμα προϊόντα προς πώληση | -- | <u>49.008</u> |
| | <u>258.496</u> | <u>268.782</u> |

Τα αποθέματα παρουσιάζονται σε τιμή κόστους και αφορούν πρώτες ύλες των εξαρτημένων εταιρειών King Franchises Ltd και Coffee Beanery Europe Ltd. Τα έτοιμα προϊόντα αφορούν είδη ένδυσης της πρώην εξαρτημένης εταιρείας Flamini Trading Ltd.

16. ΕΜΠΟΡΙΚΕΣ ΚΑΙ ΛΟΙΠΕΣ ΑΠΑΙΤΗΣΕΙΣ

| | Το Συγκρότημα | | Η Εταιρεία | |
|-------------------|------------------|------------------|----------------|----------------|
| | 2009 € | 2008 € | 2009 € | 2008 € |
| Λοιπές απαιτήσεις | 1.394.785 | 1.100.299 | 394.186 | 466.834 |
| Προπληρωμές | <u>285.918</u> | <u>712.082</u> | <u>172.867</u> | <u>345.734</u> |
| | <u>1.680.703</u> | <u>1.812.381</u> | <u>567.053</u> | <u>812.568</u> |

Οι λοιπές απαιτήσεις συμπεριλαμβάνουν οφειλόμενο ποσό ύψους €800.000 που αφορά την πώληση των δικαιωμάτων δικαιόχρησης όπως πηγάζει από την συμφωνία που υπογράφηκε μεταξύ της θυγατρικής εταιρείας Coffee Beanery Europe Ltd και της Ολλανδικής εταιρείας Global Market Consultants N.V. (Σημ. 28).

Οι λοιπές απαιτήσεις περιλαμβάνουν επίσης οφειλόμενο ποσό από τον κ. Λάμπρο Χριστοφή ύψους €84.272 (2008: €110.935), πρώην σύμβουλο της Εταιρείας, το οποίο είναι αποπληρωτέο εντός ενός έτους.

LASER INVESTMENT GROUP PLC
ΣΗΜΕΙΩΣΕΙΣ ΣΤΙΣ ΟΙΚΟΝΟΜΙΚΕΣ ΚΑΤΑΣΤΑΣΕΙΣ

Για το έτος που έληξε στις 31 Δεκεμβρίου 2009

16. ΕΜΠΟΡΙΚΕΣ ΚΑΙ ΛΟΙΠΕΣ ΑΠΑΙΤΗΣΕΙΣ (συνέχεια)

Κατά τη διάρκεια του έτους 2008 η Εταιρεία προχώρησε στην πληρωμή ποσού ύψους €345.734 ως μέρος του τιμήματος για συμφωνία εξαγοράς του 50,1% του μετοχικού κεφαλαίου της εταιρείας Shaw Coffee Company Ltd. Μέσα στο 2009 η Εταιρεία διέγραψε το 50% του προαναφερθέντος ποσού αξίας €172.867 και το υπόλοιπο ποσό θα διαγραφεί κατά το 2010 αν δεν ολοκληρωθεί η εν λόγω εξαγορά. Επίσης, μέσα στο 2009 το Συγκρότημα έχει προβεί σε πρόβλεψη επισφαλών απαιτήσεων ύψους €150.699.

17. ΠΟΣΑ ΕΙΣΠΡΑΚΤΕΑ ΑΠΟ ΣΥΓΓΕΝΙΚΕΣ ΕΤΑΙΡΕΙΕΣ

| Η Εταιρεία | 2009 | 2008 |
|---|-------------------------|-------------------------|
| | € | € |
| Coffee Beanery Europe Limited | 2.391.219 | 2.347.492 |
| King Franchises Limited | 1.499.646 | 110.116 |
| Flamini Trading Limited | -- | 191.671 |
| Stario Portfolio Investments Public Ltd | 8.131 | -- |
| Commercial Value A.A.E. | 1.034 | 2.693 |
| Advantage Capital Holdings Plc | <u>19.549</u> | <u>--</u> |
| | <u>3.919.579</u> | <u>2.651.972</u> |

Τα πιο πάνω ποσά είναι εισπρακτέα εντός ενός έτους και δεν φέρουν τόκο.

18. ΕΠΕΝΔΥΣΕΙΣ

| Το Συγκρότημα | 2009 | | 2008 | |
|---|-------------------------|-------------------------|-------------------------|-------------------------|
| <u>Επενδύσεις που αποτιμώνται σε εύλογη αξία μέσω των αποτελεσμάτων</u> | Κόστος | Εύλογη αξία | Κόστος | Εύλογη αξία |
| | € | € | € | € |
| Μετοχές σε δημόσιες εταιρείες εισηγμένες στο Χρηματιστήριο Αξιών Κύπρου Αξιών Κύπρου: | | | | |
| Χρηματοοικονομικός κλάδος | | | | |
| - εισηγμένες μετοχές | <u>1.767.185</u> | <u>1.915.022</u> | <u>1.741.331</u> | <u>1.877.500</u> |
| Υπηρεσίες καταναλωτών γενικού εμπορίου | | | | |
| - εισηγμένες μετοχές | <u>775.046</u> | <u>1.031.578</u> | <u>122.886</u> | <u>125.830</u> |
| Υπηρεσίες υποστήριξης | | | | |
| - εισηγμένες μετοχές | <u>80.948</u> | <u>9.502</u> | <u>--</u> | <u>--</u> |
| | <u>2.623.179</u> | <u>2.956.102</u> | <u>1.864.217</u> | <u>2.003.330</u> |
| <u>Επενδύσεις διαθέσιμες προς πώληση</u> | | | | |
| Μετοχές σε δημόσιες εταιρείες εισηγμένες στο Χρηματιστήριο Αξιών Κύπρου Αξιών Κύπρου: | | | | |
| Υπηρεσίες καταναλωτών γενικού εμπορίου | | | | |
| - μη εισηγμένες μετοχές | <u>1.127.063</u> | <u>776.843</u> | <u>--</u> | <u>--</u> |
| Χρηματοοικονομικός κλάδος | | | | |
| - μη εισηγμένες μετοχές | <u>--</u> | <u>--</u> | <u>1.025.160</u> | <u>1.127.676</u> |

LASER INVESTMENT GROUP PLC

ΣΗΜΕΙΩΣΕΙΣ ΣΤΙΣ ΟΙΚΟΝΟΜΙΚΕΣ ΚΑΤΑΣΤΑΣΕΙΣΓια το έτος που έληξε στις 31 Δεκεμβρίου 200918. ΕΠΕΝΔΥΣΕΙΣ (συνέχεια)

Η Εταιρεία

| | 2009 | | 2008 | |
|---|------------------|------------------|------------------|------------------|
| | Κόστος € | Εύλογη αξία € | Κόστος € | Εύλογη αξία € |
| <u>Επενδύσεις που αποτιμώνται σε εύλογη αξία μέσω των αποτελεσμάτων</u> | | | | |
| Μετοχές σε δημόσιες εταιρείες εισηγμένες στο Χρηματιστήριο Αξιών Κύπρου Αξιών Κύπρου: | | | | |
| Χρηματοοικονομικός κλάδος | | | | |
| - εισηγμένες μετοχές | <u>1.767.185</u> | <u>1.915.022</u> | <u>1.741.331</u> | <u>1.877.500</u> |
| Υπηρεσίες καταναλωτών γενικού εμπορίου | | | | |
| - εισηγμένες μετοχές | <u>775.046</u> | <u>1.031.578</u> | <u>122.886</u> | <u>125.830</u> |
| Υπηρεσίες υποστήριξης | | | | |
| - εισηγμένες μετοχές | <u>80.948</u> | <u>9.502</u> | <u>--</u> | <u>--</u> |
| | <u>2.623.179</u> | <u>2.956.102</u> | <u>1.864.217</u> | <u>2.003.330</u> |

19. ΜΕΤΟΧΙΚΟ ΚΕΦΑΛΑΙΟ

| | 2009 Αριθμός μετοχών | 2009 € | 2008 Αριθμός μετοχών | 2008 € |
|--|----------------------------|------------------|----------------------------|------------------|
| <u>Εγκεκριμένο</u> | | | | |
| Συνήθεις μετοχές των €0,06 η καθεμιά | <u>100.000.000</u> | <u>6.000.000</u> | <u>100.000.000</u> | <u>6.000.000</u> |
| <u>Εκδομένο και πλήρως πληρωμένο</u> | | | | |
| Υπόλοιπο 1 Ιανουαρίου | | | | |
| Συνήθεις μετοχές των €0,06/€0,0598 η καθεμιά | 61.739.205 | 3.704.352 | 49.809.323 | 2.978.649 |
| Έκδοση μετοχικού κεφαλαίου | | | | |
| Συνήθεις μετοχές των €0,06 η καθεμιά | -- | -- | 10.000.000 | 600.000 |
| Αύξηση μετοχικού κεφαλαίου λόγω μετατροπής σε Ευρώ | -- | -- | -- | 9.910 |
| Επανεπένδυση μερίσματος (1.929.882 συνήθεις μετοχές των €0,06 η καθεμιά) | <u>--</u> | <u>--</u> | <u>1.929.882</u> | <u>115.793</u> |
| Υπόλοιπο 31 Δεκεμβρίου | <u>61.739.205</u> | <u>3.704.352</u> | <u>61.739.205</u> | <u>3.704.352</u> |

Από το σύνολο των 61.739.205 μετοχών της Εταιρείας που ήταν εκδομένες στις 31 Δεκεμβρίου 2009 οι 51.739.205 μετοχές ήταν εισηγμένες στο Χρηματιστήριο Αξιών Κύπρου.

LASER INVESTMENT GROUP PLC

ΣΗΜΕΙΩΣΕΙΣ ΣΤΙΣ ΟΙΚΟΝΟΜΙΚΕΣ ΚΑΤΑΣΤΑΣΕΙΣΓια το έτος που έληξε στις 31 Δεκεμβρίου 200920. ΑΠΟΘΕΜΑΤΙΚΑ

Το Συγκρότημα

| | 2009 € | 2008 € |
|---|--------------------|--------------------|
| <u>Αποθεματικό μετοχών υπέρ το άρτιο</u> | | |
| Υπόλοιπο 1 Ιανουαρίου | 8.187.037 | 4.130.877 |
| Επανεπένδυση μερίσματος (1.929.882 συνήθεις μετοχές προς €0,34 η καθεμιά) | -- | 656.160 |
| Έκδοση μετοχικού κεφαλαίου (10.000.000 συνήθεις μετοχές προς €0,34 η καθεμιά) | -- | <u>3.400.000</u> |
| Υπόλοιπο 31 Δεκεμβρίου | <u>8.187.037</u> | <u>8.187.037</u> |
| <u>Αποθεματικό επανεκτίμησης επενδύσεων</u> | | |
| Υπόλοιπο 1 Ιανουαρίου | -- | -- |
| Ζημιά από επανεκτίμηση επενδύσεων | <u>(350.220)</u> | -- |
| Υπόλοιπο 31 Δεκεμβρίου | <u>(350.220)</u> | -- |
| | 2009 € | 2008 € |
| <u>Αποθεματικό προσόδου</u> | | |
| Υπόλοιπο 1 Ιανουαρίου | (2.717.996) | (376.285) |
| Μέρισμα | -- | (990.955) |
| Αύξηση μετοχικού κεφαλαίου λόγω μετατροπής σε Ευρώ | -- | (9.910) |
| Ζημιά έτους | <u>(743.971)</u> | <u>(1.340.846)</u> |
| Υπόλοιπο 31 Δεκεμβρίου | <u>(3.461.967)</u> | <u>(2.717.996)</u> |
| Σύνολο αποθεματικών | <u>4.374.850</u> | <u>5.469.041</u> |
| <u>Η Εταιρεία</u> | | |
| | 2009 € | 2008 € |
| <u>Αποθεματικό μετοχών υπέρ το άρτιο</u> | | |
| Υπόλοιπο 1 Ιανουαρίου | 8.187.037 | 4.130.877 |
| Επανεπένδυση μερίσματος | -- | 656.160 |
| Έκδοση μετοχικού κεφαλαίου | -- | <u>3.400.000</u> |
| Υπόλοιπο 31 Δεκεμβρίου | <u>8.187.037</u> | <u>8.187.037</u> |

LASER INVESTMENT GROUP PLC

ΣΗΜΕΙΩΣΕΙΣ ΣΤΙΣ ΟΙΚΟΝΟΜΙΚΕΣ ΚΑΤΑΣΤΑΣΕΙΣΓια το έτος που έληξε στις 31 Δεκεμβρίου 200920. ΑΠΟΘΕΜΑΤΙΚΑ (συνέχεια)**Η Εταιρεία (συνέχεια)**

| | 2009 | 2008 |
|--|------------------|------------------|
| | € | € |
| <u>Αποθεματικό προσόδου</u> | | |
| Υπόλοιπο 1 Ιανουαρίου | 7.820 | 147.253 |
| Μέρισμα | -- | (990.955) |
| Αύξηση μετοχικού κεφαλαίου λόγω μετατροπής σε Ευρώ (Ζημιά)/κέρδος έτους | -- | (9.910) |
| | <u>(470.628)</u> | <u>861.432</u> |
| Υπόλοιπο 31 Δεκεμβρίου | <u>(462.808)</u> | <u>7.820</u> |
| Σύνολο αποθεματικών | <u>7.724.229</u> | <u>8.194.857</u> |

Η Εταιρεία δεν έχει διαθέσιμα κέρδη προς διανομή αφού το αποθεματικό προσόδου παρουσιάζει συσσωρευμένες ζημιές ύψους €462.808 (2008: κέρδη €7.820).

Το αποθεματικό υπέρ το άρτιο και τα άλλα αποθεματικά δεν είναι διαθέσιμα για διανομή υπό μορφή μερίσματος.

21. ΜΗ ΕΛΕΓΧΟΜΕΝΟ ΣΥΜΦΕΡΟΝ

| | 2009 | 2008 |
|--|----------------|----------------|
| | € | € |
| Θεωρούμενη εκποίηση (deemed disposal) Ζημιά έτους (Σημ. 10) | 21.528 | 29.000 |
| | <u>(6.119)</u> | <u>(7.472)</u> |
| Υπόλοιπο 31 Δεκεμβρίου | <u>15.409</u> | <u>21.528</u> |

22. ΕΝΤΟΚΟΣ ΔΑΝΕΙΣΜΟΣ

| Το Συγκρότημα | 2009 | 2008 |
|---|------------------|------------------|
| | € | € |
| Τρέχουσες δόσεις μακροπρόθεσμων δανείων | | |
| Τραπεζικά δάνεια | 592.858 | 487.644 |
| Μακροπρόθεσμα δάνεια | | |
| Τραπεζικά δάνεια | <u>1.844.044</u> | <u>2.006.732</u> |
| | <u>2.436.902</u> | <u>2.494.376</u> |
| Τα μακροπρόθεσμα δάνεια είναι αποπληρωτέα ως ακολούθως: | | |
| Μεταξύ ενός και δύο ετών | 487.644 | 487.644 |
| Μεταξύ δύο και πέντε ετών | <u>1.356.400</u> | <u>1.519.088</u> |
| | <u>1.844.044</u> | <u>2.006.732</u> |

LASER INVESTMENT GROUP PLC

ΣΗΜΕΙΩΣΕΙΣ ΣΤΙΣ ΟΙΚΟΝΟΜΙΚΕΣ ΚΑΤΑΣΤΑΣΕΙΣΓια το έτος που έληξε στις 31 Δεκεμβρίου 200922. ΕΝΤΟΚΟΣ ΔΑΝΕΙΣΜΟΣ (συνέχεια)

| Η Εταιρεία | 2009 € | 2008 € |
|---|------------------|-----------|
| Τρέχουσες δόσεις μακροπρόθεσμων δανείων | | |
| Τραπεζικά δάνεια | 342.732 | -- |
| Μακροπρόθεσμα δάνεια | | |
| Τραπεζικά δάνεια | <u>1.418.568</u> | <u>--</u> |
| | <u>1.761.300</u> | <u>--</u> |
| Τα μακροπρόθεσμα δάνεια είναι αποπληρωτέα ως ακολούθως: | | |
| Μεταξύ ενός και δύο ετών | 342.732 | -- |
| Μεταξύ δύο και πέντε ετών | <u>1.075.836</u> | <u>--</u> |
| | <u>1.418.568</u> | <u>--</u> |

Ο έντοκος δανεισμός φέρει τόκο από 6,5% μέχρι 8,75% ετησίως και είναι εξασφαλισμένος με:

- Ενεχυρίαση 2.500.000 μετοχών της AD Shopping Galleries Plc εγγεγραμμένες στην Advantage Capital Holdings Plc.
- Ενεχυρίαση 2.000.000 μετοχών της Options Casoulides Plc εγγεγραμμένες στην Advantage Capital Holdings Plc.
- Ενεχυρίαση 3.000.000 μετοχών της A.L. Prochoice Group Public Ltd εγγεγραμμένες στην Advantage Capital Holdings Plc.
- Ενεχυρίαση 2.000.000 μετοχών της Liberty Life Insurance Public Company Ltd εγγεγραμμένες στην Advantage Capital Holdings Plc.
- Ενεχυρίαση 1.950.000 μετοχών της Leda Investments Public Company Ltd εγγεγραμμένες στην Laser Investment Group Plc.
- Ενεχυρίαση 229.885 μετοχών της USB Bank Plc εγγεγραμμένες στην Tygoonato Coffee Lounge Ltd.
- Εταιρική εγγύηση της Laser Investment Group Plc για το ποσό των €2.160.000.
- Εταιρική εγγύηση της Tygoonato Coffee Lounge Ltd για το ποσό των €695.000.
- Εταιρική εγγύηση της Advantage Capital Holdings Plc για το ποσό των €960.000.
- Πρώτη κυμαινόμενη επιβάρυνση επί των περιουσιακών στοιχείων της Coffee Beanery Europe Ltd για €100.000.
- Ενεχυρίαση 1.000.000 πλήρως πληρωθείσες μετοχές της Leda Investments Public Company Ltd εγγεγραμμένες επ'ονόματι της Laser Investment Group PLC.
- Εταιρική εγγύηση της Εταιρείας για €590.000.
- Προσωπικές εγγυήσεις των Συμβούλων και μετόχων της Εταιρείας για το ποσό των €531.375.
- Ενεχυρίαση ασφαλειών ζωής των Συμβούλων και μετόχων για ποσό ύψους €1.025.161.
- Κυμαινόμενες επιβαρύνσεις στα περιουσιακά στοιχεία της εταιρείας King Franchises Ltd ύψους €888.272.
- Ενεχυρίαση ασφαλείας πυρός για ποσό ύψους €1.000.300.

LASER INVESTMENT GROUP PLC

ΣΗΜΕΙΩΣΕΙΣ ΣΤΙΣ ΟΙΚΟΝΟΜΙΚΕΣ ΚΑΤΑΣΤΑΣΕΙΣΓια το έτος που έληξε στις 31 Δεκεμβρίου 200923. ΕΝΟΙΚΙΑΓΟΡΑ

| Το Συγκρότημα | 2009 € | 2008 € |
|---------------------|---------------|----------------|
| Ποσό ενοικιαγοράς | 60.805 | 169.214 |
| Μη τρέχουσες δόσεις | -- | (66.914) |
| Τρέχουσες δόσεις | <u>60.805</u> | <u>102.300</u> |

Οι ενοικιαγορές έχουν διάρκεια μέχρι και 48 μήνες και φέρουν πραγματικό ετήσιο επιτόκιο δανεισμού από 5,25% μέχρι και 7,78% ετησίως.

Οι ενοικιαγορές είναι εξασφαλισμένες με:

- Προσωπικές εγγυήσεις επί εγγυητηρίου εγγράφου για το ποσό των €123.018.
- Εταιρικές εγγυήσεις της εταιρείας King Franchises Ltd επί εγγυητηρίου εγγράφου για απεριόριστο ποσό.
- Ενεχυρίαση 500.000 μετόχων της ELMA Holdings Public Co. Ltd εγγεγραμμένες επ'ονοματί της Laser Investment Group Plc.
- Ενεχυρίαση 400.000 μετόχων της Leda Investment Public Company Ltd εγγεγραμμένες επ'ονοματί Laser Investment Group Plc.

24. ΕΜΠΟΡΙΚΕΣ ΚΑΙ ΛΟΙΠΕΣ ΥΠΟΧΡΕΩΣΕΙΣ

| | Το Συγκρότημα | | Η Εταιρεία | |
|-------------------------------------|--------------------------------------|--------------------------------------|------------------------------------|------------------------------------|
| | 2009 € | 2008 € | 2009 € | 2008 € |
| Εμπορικοί πιστωτές | 2.683.326 | 2.037.569 | -- | -- |
| Άλλοι πιστωτές και έξοδα οφειλόμενα | <u>771.804</u> | <u>916.611</u> | <u>680.536</u> | <u>657.577</u> |
| Μείον πληρωτέα πέραν του ενός έτους | <u>3.455.130</u> <u>(771.806)</u> | <u>2.954.180</u> <u>(726.677)</u> | <u>680.536</u> <u>(418.319)</u> | <u>657.577</u> <u>(373.191)</u> |
| Εντός ενός έτους | <u>2.683.324</u> | <u>2.227.503</u> | <u>262.217</u> | <u>284.386</u> |

Στους άλλους πιστωτές συμπεριλαμβάνεται ποσό ύψους €771.804 το οποίο οφείλεται προς την κα. Ιωάννα Χριστοφή σύζυγο του πρώην Συμβούλου της Εταιρείας κ. Λάμπρου Χριστοφή. Το ποσό αυτό δεν φέρει τόκο και είναι πληρωτέο πέραν του ενός έτους.

Η εύλογη αξία των εμπορικών και λοιπών υποχρεώσεων που έχουν λήξη εντός ενός έτους είναι περίπου η ίδια με τα ποσά που παρουσιάζονται πιο πάνω.

Η έκθεση του Συγκροτήματος σε κίνδυνο ρευστότητας αναφορικά με χρηματοοικονομικά μέσα γνωστοποιείται στη σημείωση 39 των ενοποιημένων οικονομικών καταστάσεων.

LASER INVESTMENT GROUP PLC

ΣΗΜΕΙΩΣΕΙΣ ΣΤΙΣ ΟΙΚΟΝΟΜΙΚΕΣ ΚΑΤΑΣΤΑΣΕΙΣ

Για το έτος που έληξε στις 31 Δεκεμβρίου 2009

25. ΑΝΑΒΛΛΟΜΕΝΗ ΦΟΡΟΛΟΓΙΑ

Το Συγκρότημα

| | 2009 € | 2008 € |
|---|---------------|-----------------|
| Αναβαλλόμενες φορολογικές υποχρεώσεις | | |
| Αναβαλλόμενη φορολογία | <u>25.952</u> | <u>19.148</u> |
| Αναβαλλόμενη φορολογία που προκύπτει από την επανεκτίμηση γης: | | |
| <u>Κίνηση αναβαλλόμενης φορολογίας:</u> | | |
| Υπόλοιπο από εξαρτημένη εταιρεία | -- | 25.629 |
| Αναγνώριση στην ενοποιημένη κατάσταση συνολικών εσόδων | <u>--</u> | <u>(25.629)</u> |
| Υπόλοιπο 31 Δεκεμβρίου | <u>--</u> | <u>--</u> |
| Αναβαλλόμενη φορολογία που προκύπτει στις χρονικές διαφορές μεταξύ των αποσβέσεων και κεφαλαιουχικών εκπτώσεων: | | |
| <u>Κίνηση αναβαλλόμενης φορολογίας:</u> | | |
| Υπόλοιπο από εξαρτημένη εταιρεία | 19.148 | 19.148 |
| Αναγνώριση στην ενοποιημένη κατάσταση συνολικών εσόδων | <u>6.804</u> | <u>--</u> |
| Υπόλοιπο 31 Δεκεμβρίου | <u>25.952</u> | <u>19.148</u> |
| Σύνολο αναβαλλόμενης φορολογίας | <u>25.952</u> | <u>19.148</u> |

26. ΤΡΑΠΕΖΙΚΑ ΠΑΡΑΤΡΑΒΗΓΜΑΤΑ

Τα τραπεζικά παρατραβήγματα είναι εξασφαλισμένα με προσωπικές εγγυήσεις των Συμβούλων και μετόχων της Εταιρείας για το ποσό των €142.367, με ενεχυρίαση ασφάλειας πυρός για ποσό ύψους €6.481.593, ενεχυρίαση ασφαλειών ζωής των Συμβούλων και μετόχων για ποσό ύψους €1.025.161, και κυμαινόμενες επιβαρύνσεις στα περιουσιακά στοιχεία της εταιρείας King Franchises Ltd ύψους €793.902.

Τα τραπεζικά παρατραβήγματα φέρουν τόκο μεταξύ 7,75% και 8 % ετησίως.

27. ΠΟΣΑ ΟΦΕΙΛΟΜΕΝΑ ΣΕ ΣΥΓΓΕΝΙΚΕΣ ΕΤΑΙΡΕΙΕΣ

| Η Εταιρεία | 2009 € | 2008 € |
|---|---------------|---------------|
| Advantage Capital Holdings Plc | -- | 5.434 |
| Flamini Trading Ltd | 8.150 | |
| Leda Investments Public Company Ltd | 25.333 | 26.686 |
| Liberty Life Insurance Public Company Ltd | <u>36.431</u> | <u>19.174</u> |
| | <u>69.914</u> | <u>51.294</u> |

Τα πιο πάνω ποσά είναι πληρωτέα εντός ενός έτους και δεν φέρουν τόκο.

LASER INVESTMENT GROUP PLC

ΣΗΜΕΙΩΣΕΙΣ ΣΤΙΣ ΟΙΚΟΝΟΜΙΚΕΣ ΚΑΤΑΣΤΑΣΕΙΣΓια το έτος που έληξε στις 31 Δεκεμβρίου 200928. ΑΝΑΒΑΛΛΟΜΕΝΟ ΕΙΣΟΔΗΜΑ

Το Συγκρότημα

| | 2009 € | 2008 € |
|--|----------------|------------|
| Global Market Consultants N.V. (Σημ. 16) | <u>800.000</u> | <u>---</u> |

Το αναβαλλόμενο εισόδημα προέκυψε από την πώληση των δικαιωμάτων δικαιόχρησης όπως πηγάει από την συμφωνία που υπογράφηκε μεταξύ της θυγατρικής εταιρείας Coffee Beanery Europe Ltd και της Ολλανδικής εταιρείας Global Market Consultants N.V. η οποία αφορά την πώληση των δικαιωμάτων δικαιόχρησης (Franchise Rights) για την Δημοκρατία της Τσεχίας και της Σλοβακίας έναντι του ποσού των €800.000. Το αναβαλλόμενο εισόδημα θα αναγνωρίζεται στην ενοποιημένη κατάσταση συνολικών εσόδων όταν οι αγοραστές αρχίσουν τη χρήση των δικαιωμάτων και με βάση την διάρκεια του συμβολαίου.

29. ΦΟΡΟΛΟΓΙΑ

| | Το Συγκρότημα | | Η Εταιρεία | |
|-------------------------------|---------------|---------------|---------------|---------------|
| | 2009 € | 2008 € | 2009 € | 2008 € |
| Αμυντική εισφορά | 887 | 887 | 369 | 369 |
| Αμυντική εισφορά σε μερίσματα | <u>69.005</u> | <u>69.005</u> | <u>69.005</u> | <u>69.005</u> |
| | <u>69.892</u> | <u>69.892</u> | <u>69.374</u> | <u>69.374</u> |

30. ΕΚΠΟΙΗΣΗ ΕΞΑΡΤΗΜΕΝΗΣ ΕΤΑΙΡΕΙΑΣ

Στις 30 Ιουνίου 2009 η Εταιρεία προχώρησε στην εκποίηση της πιο κάτω εξαρτημένης εταιρείας η οποία είχε τις ακόλουθες επιδράσεις πάνω στα στοιχεία ενεργητικού και παθητικού του Συγκροτήματος:

| | Flamini Trading Ltd € |
|---|--------------------------|
| Εγκαταστάσεις και εξοπλισμός | 37.085 |
| Αύλα περιουσιακά στοιχεία | 213.517 |
| Αποθέματα | 43.089 |
| Εμπορικοί και άλλοι χρεώστες | 10.815 |
| Προπληρωμές | 39.884 |
| Μετρητά στην τράπεζα και στο ταμείο | 5.727 |
| Εμπορικοί και άλλοι πιστωτές | <u>(68.909)</u> |
| Καθαρό ενεργητικό | <u>281.208</u> |
| Ποσοστό συμμετοχής | <u>100%</u> |
| Υπεραξία | <u>152.221</u> |
| Τίμημα εξαγοράς | 574.574 |
| Μετρητά και αντίστοιχα μετρητών που πωλήθηκαν | <u>(5.727)</u> |
| | <u>568.847</u> |
| Κέρδος από εκποίηση θυγατρικής εταιρείας | <u>141.145</u> |

LASER INVESTMENT GROUP PLC
ΣΗΜΕΙΩΣΕΙΣ ΣΤΙΣ ΟΙΚΟΝΟΜΙΚΕΣ ΚΑΤΑΣΤΑΣΕΙΣ

Για το έτος που έληξε στις 31 Δεκεμβρίου 2009

31. ΜΕΤΡΗΤΑ ΚΑΙ ΑΝΤΙΣΤΟΙΧΑ ΜΕΤΡΗΤΩΝ

Το Συγκρότημα

Τα μετρητά και αντίστοιχα μετρητών αποτελούνται από μετρητά στην τράπεζα και στο ταμείο και τραπεζικά παρατραβήγματα.

| | 2009 € | 2008 € |
|-------------------------------------|------------------|------------------|
| Μετρητά στην τράπεζα και στο ταμείο | 42.606 | 960.012 |
| Τραπεζικά παρατραβήγματα (Σημ. 26) | <u>(529.320)</u> | <u>(715.431)</u> |
| | <u>(486.714)</u> | <u>244.581</u> |

Η Εταιρεία

| | 2009 € | 2008 € |
|-------------------------------------|----------------|----------------|
| Μετρητά στην τράπεζα και στο ταμείο | 491 | 326.707 |
| Τραπεζικά παρατραβήγματα (Σημ. 26) | <u>(5.525)</u> | <u>(3.618)</u> |
| | <u>(5.034)</u> | <u>323.089</u> |

32. ΑΝΑΠΡΟΣΑΡΜΟΓΕΣ ΠΡΟΗΓΟΥΜΕΝΩΝ ΕΤΩΝ

Κατά τη διάρκεια του έτους 2009 η Εταιρεία έχει προβεί σε σημαντικές αναπροσαρμογές προγενέστερων περιόδων αναφορικά με υπόλοιπα που δημιουργήθηκαν τα προηγούμενα δυο έτη. Όλες οι αναπροσαρμογές έγιναν βάσει του Διεθνούς Λογιστικού Προτύπου Αρ. 8 "Λογιστικές Πολιτικές, μεταβολές των λογιστικών εκτιμήσεων και λάθη". Οι λεπτομέρειες αναφορικά με την φύση των αναπροσαρμογών και τις επιπτώσεις στα αποτελέσματα των ετών που επηρεάστηκαν περιγράφονται πιο κάτω.

Συγκεκριμένα, η θυγατρική εταιρεία Coffee Beanery Europe Ltd κατά τη διάρκεια του έτους 2007 είχε προβεί σε πώληση δικαιωμάτων δικαιόχρησης της εμπορικής επωνυμίας "Coffee Beanery" για το Ηνωμένο Βασίλειο, Ιρλανδία και Ολλανδία για το ποσό των €3.500.000. Η εν λόγω πώληση είχε ως αποτέλεσμα την δημιουργία οφειλής εταιρικού φόρου ποσό ύψους €341.720.

Επίσης, κατά το 2008 η ίδια θυγατρική εταιρεία είχε προβεί στην πώληση δικαιώματος χρήσης της εμπορικής επωνυμίας "Coffee Beanery" για την Ελλάδα για το ποσό των €1.500.000. Η εν λόγω πώληση είχε ως αποτέλεσμα την δημιουργία οφειλής εταιρικού φόρου ποσό ύψους €123.005. Η Εταιρεία ακόμη είχε προβεί σε πρόβλεψη τόκων ύψους €48.268 για την μη εκπρόθεσμη πληρωμή του εταιρικού φόρου.

Συνεχία των πιο πάνω, κατά το 2008 το Διοικητικό Συμβούλιο της Εταιρείας θεώρησε συνετό να προβεί σε πρόβλεψη ύψους €1.000.000 έναντι των πιο πάνω υπολοίπων αφού δεν είχε εισπραχθεί οποιοδήποτε ποσό αναφορικά με τις εν λόγω πωλήσεις.

Το Διοικητικό Συμβούλιο μετά από λεπτομερή εξέταση της κατάστασης και λαμβάνοντας υπόψη την μη ανταπόκριση των αγοραστών ως προς τις υποχρεώσεις τους θεώρησε ότι όλες οι συναλλαγές είναι εξ' υπαρχής άκυρες.

LASER INVESTMENT GROUP PLC

ΣΗΜΕΙΩΣΕΙΣ ΣΤΙΣ ΟΙΚΟΝΟΜΙΚΕΣ ΚΑΤΑΣΤΑΣΕΙΣ

Για το έτος που έληξε στις 31 Δεκεμβρίου 2009

32. ΑΝΑΠΡΟΣΑΡΜΟΓΕΣ ΠΡΟΗΓΟΥΜΕΝΩΝ ΕΤΩΝ (συνέχεια)

Βάσει των πιο πάνω έχουν γίνει αναπροσαρμογές των προηγούμενων ετών οι οποίες έχουν επηρεάσει τις ενοποιημένες οικονομικές καταστάσεις ως ακολούθως:

- (i) Ποσό ύψους €3.158.280 (€3.500.000 μείον εταιρικός φόρος €341.720) έχει χρεωθεί στο αποθεματικό προσόδου στις 31 Δεκεμβρίου 2007.
- (ii) Τα συγκριτικά αποτελέσματα δηλαδή τα αποτελέσματα του έτους 2008 έχουν επηρεαστεί αρνητικά κατά €328.727 (€1.500.000, μείον αναστροφή της πρόβλεψης ύψους (€1.000.000, εταιρικού φόρου €123.005 και τόκους €48.268).

33. ΕΞΑΡΤΗΜΕΝΕΣ ΕΤΑΙΡΕΙΕΣ

Οι λεπτομέρειες των εξαρτημένων εταιρειών της Εταιρείας παρουσιάζονται πιο κάτω:

| Όνομα | Κύρια δραστηριότητα | Χώρα εγγραφής | Ποσοστό συμμετοχής άμεσα & έμμεσα % |
|--|--|---------------|-------------------------------------|
| Coffee Beanery Europe Ltd | Λειτουργία καφεστιατορίων "Coffee Beanery" | Κύπρος | 100 |
| King Franchises Ltd | Λειτουργία εστιατορίων "Burger King" | Κύπρος | 97,72 |
| Εξαρτημένες της Coffee Beanery Europe Ltd | | | |
| Reachnoak Trading Ltd | Αδρανής | Κύπρος | 100 |
| Breikot Management Ltd | Αδρανής | Κύπρος | 100 |
| Karfoumel Company Ltd | Αδρανής | Κύπρος | 100 |
| Revonel Company Ltd | Αδρανής | Κύπρος | 100 |
| Dramepop Company Ltd | Αδρανής | Κύπρος | 100 |

Στις 30 Ιουνίου 2009 η Εταιρεία προχώρησε στην πώληση του μετοχικού κεφαλαίου που κατείχε στην Flamini Trading Limited (Σημ. 30).

34. ΣΗΜΑΝΤΙΚΕΣ ΣΥΜΒΑΣΕΙΣ ΜΕ ΤΑ ΟΡΓΑΝΑ ΔΙΟΙΚΗΣΗΣ

Δεν υπήρχαν οποιεσδήποτε σημαντικές συμβάσεις μεταξύ της Εταιρείας και των οργάνων διοίκησης κατά τη διάρκεια του έτους 2009.

35. ΣΥΝΑΛΛΑΓΕΣ ΜΕ ΤΑ ΟΡΓΑΝΑ ΔΙΟΙΚΗΣΗΣ

Δεν υπήρχαν οποιεσδήποτε συναλλαγές μεταξύ της Εταιρείας και των οργάνων διοίκησης κατά τη διάρκεια του έτους 2009.

LASER INVESTMENT GROUP PLC**ΣΗΜΕΙΩΣΕΙΣ ΣΤΙΣ ΟΙΚΟΝΟΜΙΚΕΣ ΚΑΤΑΣΤΑΣΕΙΣ****Για το έτος που έληξε στις 31 Δεκεμβρίου 2009****36. ΣΗΜΑΝΤΙΚΕΣ ΣΥΜΒΑΣΕΙΣ ΜΕ ΚΥΡΙΟ ΜΕΤΟΧΟ**

Δεν υπήρχαν οποιασδήποτε σημαντικές συμβάσεις μεταξύ της Εταιρείας και κυρίων μετόχων της κατά τη διάρκεια του έτους 2009.

37. ΣΥΝΑΛΛΑΓΕΣ ΜΕ ΣΥΓΓΕΝΙΚΑ ΜΕΡΗ

Οι θυγατρικές εταιρείες King Franchises Ltd και Coffee Beanery Europe Ltd οφείλουν προς την Εταιρεία ποσά ύψους €1.499.646 και €2.391.219 αντίστοιχα, τα οποία προέκυψαν από χρηματοοικονομικές συναλλαγές μεταξύ της Εταιρείας και των εξαρτημένων της κατά την διάρκεια του έτους. Τα ποσά αυτά δεν φέρουν τόκο και είναι πληρωτέα εντός έτους.

Η εταιρεία King Franchises Ltd οφείλει προς την Coffee Beanery Europe Ltd πόσο ύψους €43.461 το οποίο ποσό προέκυψε από χρηματοοικονομικές συναλλαγές μεταξύ των εν λόγω εταιρειών κατά τη διάρκεια του έτους. Τα ποσά αυτά δεν φέρουν τόκο και είναι πληρωτέα εντός έτους.

Οι εταιρείες Advantage Capital Holdings Plc, Stario Portfolio Investments Public Company Ltd και Commercial Value A.A.E. οφείλουν προς την Εταιρεία ποσά ύψους €19.549, €8.131 και €1.034 αντίστοιχα τα οποία ποσά προέκυψαν από χρηματοοικονομικές συναλλαγές μεταξύ της Εταιρείας και των εν λόγω εταιρειών κατά τη διάρκεια του έτους. Τα ποσά αυτά δεν φέρουν τόκο και είναι πληρωτέα εντός έτους.

Η Εταιρεία οφείλει προς την Flamini Trading Ltd, Leda Investments Public Company Limited και Liberty Life Insurance Public Company Limited ποσά ύψους €8.150, €25.333 και €36.431 τα οποία ποσά προέκυψαν από χρηματοοικονομικές συναλλαγές μεταξύ των εν λόγω εταιρειών κατά τη διάρκεια του έτους. Τα ποσά αυτά δεν φέρουν τόκο και είναι πληρωτέα εντός έτους.

Ο κος. Λάμπρος Χριστοφή, πρώην Διοικητικό Σύμβουλος της Εταιρείας, οφείλει ποσό ύψους €84.272 προς την Laser Investment Group Plc. Το ποσό αυτό δεν φέρει τόκο και είναι πληρωτέο εντός ενός έτους. Η Εταιρεία οφείλει ποσό ύψους €418.319 προς την κα. Ιωάννα Χριστοφή, σύζυγο του κ. Λάμπρου Χριστοφή. Επίσης, η εξαρτημένη εταιρεία Coffee Beanery Europe Ltd, οφείλει ποσό ύψους €353.486 προς την κα. Ιωάννα Χριστοφή που προέκυψε από χρηματοοικονομικές συναλλαγές. Τα εν λόγω οφειλόμενα υπόλοιπα προς την κα. Ιωάννα Χριστοφή δεν φέρουν τόκο και είναι πληρωτέα πέραν του ενός έτους.

Η εξαρτημένη εταιρεία King Franchises Ltd, οφείλει ποσό ύψους €100.937 προς τον κ. Λάμπρο Χριστοφή. Το ποσό αυτό δεν φέρει τόκο και είναι πληρωτέο εντός ενός έτους.

LASER INVESTMENT GROUP PLC

ΣΗΜΕΙΩΣΕΙΣ ΣΤΙΣ ΟΙΚΟΝΟΜΙΚΕΣ ΚΑΤΑΣΤΑΣΕΙΣΓια το έτος που έληξε στις 31 Δεκεμβρίου 200938. ΑΝΕΙΛΗΜΜΕΝΕΣ/ΕΝΔΕΧΟΜΕΝΕΣ ΥΠΟΧΡΕΩΣΕΙΣ

Οι εξαρτημένες εταιρείες King Franchises Ltd και Coffee Beanery Europe Ltd υπέγραψαν μακροχρόνιες μισθώσεις καταστημάτων και το σύνολο των ελάχιστων μελλοντικών καταβολών μισθωμάτων σύμφωνα με τις μη ακυρώσιμες λειτουργικές μισθώσεις είναι ως εξής:

| | 2009 € | 2008 € |
|-------------------------------------|-------------------|-------------------|
| Πληρωτέο εντός ενός έτους | 1.377.987 | 769.800 |
| Πληρωτέο μεταξύ ενός και πέντε ετών | 6.710.808 | 3.818.335 |
| Πληρωτέο πέραν των πέντε ετών | <u>10.158.503</u> | <u>8.297.371</u> |
| Σύνολο | <u>18.247.298</u> | <u>12.885.506</u> |

Η Εταιρεία έχει παραχωρήσει γραπτή διαβεβαίωση προς την εξαρτημένη εταιρεία King Franchises Ltd ότι θα της παρέχει πλήρη χρηματοοικονομική υποστήριξη έτσι ώστε να συνεχίσει τις δραστηριότητες της για τουλάχιστον ένα έτος από την ημερομηνία έγκρισης των οικονομικών της καταστάσεων στις 29 Απριλίου 2010.

Στις 31 Δεκεμβρίου 2009 υπήρχαν εκκρεμείς αγωγές εναντίον των εταιρειών του Συγκροτήματος σε σχέση με τις δραστηριότητες τους για το ολικό ποσό των €18.327 πλέον τόκοι και έξοδα. Με βάση νομική συμβουλή, οι Σύμβουλοι πιστεύουν ότι υπάρχει επαρκής υπεράσπιση έναντι οποιασδήποτε επιδιωκόμενης απαίτησης και δεν αναμένουν ότι η Εταιρεία θα υποστεί οποιαδήποτε ζημιά. Ως εκ τούτου δεν έγινε οποιαδήποτε πρόβλεψη για το πιο πάνω ποσό σε αυτές τις οικονομικές καταστάσεις.

Οι εταιρείες του Συγκροτήματος δεν έχουν οποιοσδήποτε άλλες ανειλημμένες ή ενδεχόμενες υποχρεώσεις, κεφαλαιουχικής ή άλλης φύσης.

39. ΧΡΗΜΑΤΟΟΙΚΟΝΟΜΙΚΑ ΜΕΣΑ ΚΑΙ ΔΙΑΧΕΙΡΙΣΗ ΚΙΝΔΥΝΩΝΠαράγοντες χρηματοοικονομικού κινδύνου

Το Συγκρότημα εκτίθεται στους ακόλουθους κινδύνους που προκύπτουν από τα χρηματοοικονομικά στοιχεία που κατέχει:

- Πιστωτικός κίνδυνος
- Κίνδυνος ρευστότητας
- Κίνδυνος τιμής αγοράς
- Λειτουργικό κίνδυνο
- Κίνδυνο συμμόρφωσης
- Νομικό κίνδυνο
- Κίνδυνο απώλειας φήμης
- Κίνδυνο από την κυριότητα μετοχικών τίτλων
- Άλλους κινδύνους

Το Διοικητικό Συμβούλιο έχει την συνολική ευθύνη για την υιοθέτηση και επίβλεψη του πλαισίου διαχείρισης του χρηματοοικονομικού της κινδύνου.

LASER INVESTMENT GROUP PLC

ΣΗΜΕΙΩΣΕΙΣ ΣΤΙΣ ΟΙΚΟΝΟΜΙΚΕΣ ΚΑΤΑΣΤΑΣΕΙΣΓια το έτος που έληξε στις 31 Δεκεμβρίου 200939. ΧΡΗΜΑΤΟΟΙΚΟΝΟΜΙΚΑ ΜΕΣΑ ΚΑΙ ΔΙΑΧΕΙΡΙΣΗ ΚΙΝΔΥΝΩΝ (συνέχεια)Παράγοντες χρηματοοικονομικού κινδύνου (συνέχεια)

Οι πολιτικές διαχείρισης χρηματοοικονομικών κινδύνων της Εταιρείας υιοθετούνται για να εντοπίζονται και να αναλύονται οι κίνδυνοι που αντιμετωπίζει το Συγκρότημα, να θέτει κατάλληλα όρια κινδύνων και ελέγχων, να παρακολουθεί τους κινδύνους και να τηρεί τα όρια αυτά. Οι πολιτικές και τα συστήματα διαχείρισης χρηματοοικονομικών κινδύνων αναθεωρούνται συχνά για να αντανακλούν τις αλλαγές στις συνθήκες αγοράς και στις δραστηριότητες του Συγκροτήματος.

Οι πιο κάτω σημειώσεις παρουσιάζουν πληροφορίες σχετικά με την έκθεση του Συγκροτήματος στον κάθε κίνδυνο πιο πάνω, στους στόχους, αρχές και διαδικασίες για επιμέτρηση και διαχείριση κινδύνων και τη διαχείριση κεφαλαίου του Συγκροτήματος.

(i) Πιστωτικός κίνδυνος

Ο πιστωτικός κίνδυνος προκύπτει όταν η αδυναμία των συμβαλλόμενων μερών να εξοφλήσουν τις υποχρεώσεις τους θα μπορούσε να μειώσει το ποσό των μελλοντικών ταμειακών εισροών από χρηματοοικονομικά περιουσιακά στοιχεία κατά την ημερομηνία αναφοράς. Το Συγκρότημα δεν έχει σημαντικές συγκεντρώσεις πιστωτικού κινδύνου. Το Συγκρότημα εφαρμόζει διαδικασίες που να βεβαιώνουν ότι οι πωλήσεις προϊόντων και παροχή υπηρεσιών γίνονται σε πελάτες με κατάλληλη ιστορία αξιοπιστίας και παρακολουθεί σε συνεχή βάση τη χρονολογική κατάσταση των εισπρακτέων. Τα τραπεζικά υπόλοιπα κρατούνται σε χρηματοοικονομικούς οργανισμούς με υψηλή πιστωτική αξιοπιστία και το Συγκρότημα εφαρμόζει διαδικασίες που περιορίζουν την έκθεσή του σε πιστωτικό κίνδυνο σε σχέση με κάθε χρηματοοικονομικό οργανισμό.

Εμπορικές και λοιπές απαιτήσεις

Η έκθεση του Συγκροτήματος στον πιστωτικό κίνδυνο επηρεάζεται κυρίως από τα ξεχωριστά χαρακτηριστικά του κάθε πελάτη.

Το Συγκρότημα δημιουργεί μια πρόβλεψη για απομείωση η οποία αντιπροσωπεύει την εκτίμηση για ζημίες που προέκυψαν σε σχέση με εμπορικές και λοιπές απαιτήσεις. Τα κυριότερα στοιχεία αυτής της πρόβλεψης αφορούν συγκεκριμένες προβλέψεις που σχετίζονται με ξεχωριστά σημαντικά ποσά και γενικές προβλέψεις σε σχέση με ομάδες παρόμοιων περιουσιακών στοιχείων για ζημίες που έχουν προκύψει αλλά δεν έχουν αναγνωριστεί ακόμη.

Έκθεση σε πιστωτικό κίνδυνο

Η λογιστική αξία των χρηματοοικονομικών περιουσιακών στοιχείων αντιπροσωπεύει τη μέγιστη έκθεση στον πιστωτικό κίνδυνο. Η μέγιστη έκθεση σε πιστωτικό κίνδυνο κατά την ημερομηνία παρουσίασης των οικονομικών καταστάσεων ήταν:

LASER INVESTMENT GROUP PLC

ΣΗΜΕΙΩΣΕΙΣ ΣΤΙΣ ΟΙΚΟΝΟΜΙΚΕΣ ΚΑΤΑΣΤΑΣΕΙΣΓια το έτος που έληξε στις 31 Δεκεμβρίου 200939. ΧΡΗΜΑΤΟΟΙΚΟΝΟΜΙΚΑ ΜΕΣΑ ΚΑΙ ΔΙΑΧΕΙΡΙΣΗ ΚΙΝΔΥΝΩΝ (συνέχεια)Παράγοντες χρηματοοικονομικού κινδύνου (συνέχεια)(i) Πιστωτικός κίνδυνος (συνέχεια)**Το Συγκρότημα**

| | 2009 € | 2008 € |
|---------------------------------|------------------|------------------|
| Επενδύσεις | 3.732.945 | 3.131.006 |
| Εμπορικές και λοιπές απαιτήσεις | 1.680.703 | 1.812.381 |
| Μετρητά στην τράπεζα | <u>28.755</u> | <u>25.516</u> |
| | <u>5.442.403</u> | <u>4.968.903</u> |

Η Εταιρεία

| | 2009 € | 2008 € |
|--|-------------------|-------------------|
| Επενδύσεις | 2.956.102 | 2.003.330 |
| Επενδύσεις σε εξαρτημένες εταιρείες | 6.518.200 | 6.817.205 |
| Ποσά εισπρακτέα από συγγενικές εταιρείες | 3.919.579 | 2.651.972 |
| Εμπορικές και λοιπές απαιτήσεις | 567.053 | 812.568 |
| Μετρητά στην τράπεζα | <u>491</u> | <u>326.707</u> |
| | <u>13.961.425</u> | <u>12.611.782</u> |

(ii) Κίνδυνος ρευστότητας

Ο κίνδυνος ρευστότητας είναι ο κίνδυνος που προκύπτει όταν η λήξη των περιουσιακών στοιχείων και υποχρεώσεων δεν συμπίπτουν. Όταν οι λήξεις δεν συμπίπτουν, η αποδοτικότητα μπορεί να αυξηθεί αλλά ταυτόχρονα μπορεί να αυξηθεί ο κίνδυνος ζημιών. Το Συγκρότημα εφαρμόζει διαδικασίες με σκοπό την ελαχιστοποίηση τέτοιων ζημιών όπως η διατήρηση ικανοποιητικών ποσών μετρητών και άλλων περιουσιακών στοιχείων με υψηλή ρευστότητα και με το να διατηρεί ένα ικανοποιητικό ποσό σε δεσμευμένες πιστωτικές διευκολύνσεις.

LASER INVESTMENT GROUP PLC

ΣΗΜΕΙΩΣΕΙΣ ΣΤΙΣ ΟΙΚΟΝΟΜΙΚΕΣ ΚΑΤΑΣΤΑΣΕΙΣ

Για το έτος που έληξε στις 31 Δεκεμβρίου 2009

39. ΧΡΗΜΑΤΟΟΙΚΟΝΟΜΙΚΑ ΜΕΣΑ ΚΑΙ ΔΙΑΧΕΙΡΙΣΗ ΚΙΝΔΥΝΩΝ (συνέχεια)Παράγοντες χρηματοοικονομικού κινδύνου (συνέχεια)(ii) Κίνδυνος ρευστότητας (συνέχεια)

Πιο κάτω παρουσιάζονται οι συμβατικές λήξεις των χρηματοοικονομικών υποχρεώσεων, περιλαμβανομένων των εκτιμημένων πληρωμών τόκου:

Το Συγκρότημα

| 2009 | Λογιστική αξία € | Συμβατικές ταμειακές ροές € | Εντός 3 μηνών € | Μεταξύ 3 και 12 μηνών € | Μεταξύ 1-5 έτη € |
|--|------------------------|--------------------------------------|-----------------------|----------------------------------|------------------------|
| Έντοκος δανεισμός | 2.436.902 | 3.612.901 | 340.122 | 424.122 | 2.848.657 |
| Ενοικιαγορά | 60.805 | 70.805 | 37.757 | 33.048 | -- |
| Τραπεζικά παρατραβήγματα | 529.320 | 529.320 | 132.330 | 396.990 | -- |
| Εμπορικές και λοιπές υποχρεώσεις | 2.683.324 | 2.683.324 | 477.880 | 1.433.638 | 771.806 |
| Φορολογία | <u>69.892</u> | <u>69.892</u> | <u>17.473</u> | <u>52.419</u> | <u>--</u> |
| | <u>5.780.243</u> | <u>6.966.242</u> | <u>1.005.562</u> | <u>2.340.217</u> | <u>3.620.463</u> |
| 2008 | Λογιστική αξία € | Συμβατικές ταμειακές ροές € | Εντός 3 μηνών € | Μεταξύ 3 και 12 μηνών € | Μεταξύ 1-5 έτη € |
| Έντοκος δανεισμός | 2.494.376 | 3.838.376 | 285.822 | 369.822 | 3.182.732 |
| Ενοικιαγορά | 169.214 | 189.214 | 53.650 | 58.650 | 76.914 |
| Τραπεζικά παρατραβήγματα | 715.431 | 715.431 | 178.858 | 536.573 | -- |
| Εμπορικές και λοιπές υποχρεώσεις | 2.227.503 | 2.227.503 | 375.207 | 1.125.619 | 726.677 |
| Φορολογία | <u>69.892</u> | <u>69.892</u> | <u>17.473</u> | <u>52.419</u> | <u>--</u> |
| | <u>5.676.416</u> | <u>7.040.416</u> | <u>911.010</u> | <u>2.143.083</u> | <u>3.986.323</u> |
| Η Εταιρεία | | | | | |
| 2009 | Λογιστική αξία € | Συμβατικές ταμειακές ροές € | Εντός 3 μηνών € | Μεταξύ 3 και 12 μηνών € | Μεταξύ 1-5 έτη € |
| Έντοκος δανεισμός | 1.761.300 | 2.937.300 | 213.366 | 297.366 | 2.426.568 |
| Τραπεζικά παρατραβήγματα | 5.525 | 5.525 | 1.381 | 4.144 | -- |
| Φορολογία | 69.374 | 69.374 | 17.344 | 52.030 | -- |
| Ποσά οφειλόμενα σε συγγενικές εταιρείες | 69.914 | 69.914 | 17.478 | 52.436 | -- |
| Εμπορικές και λοιπές υποχρεώσεις | <u>680.536</u> | <u>680.536</u> | <u>65.554</u> | <u>196.663</u> | <u>418.319</u> |
| | <u>2.586.649</u> | <u>3.762.649</u> | <u>315.123</u> | <u>602.239</u> | <u>2.844.887</u> |

LASER INVESTMENT GROUP PLC

ΣΗΜΕΙΩΣΕΙΣ ΣΤΙΣ ΟΙΚΟΝΟΜΙΚΕΣ ΚΑΤΑΣΤΑΣΕΙΣ

Για το έτος που έληξε στις 31 Δεκεμβρίου 2009

39. ΧΡΗΜΑΤΟΟΙΚΟΝΟΜΙΚΑ ΜΕΣΑ ΚΑΙ ΔΙΑΧΕΙΡΙΣΗ ΚΙΝΔΥΝΩΝ (συνέχεια)Παράγοντες χρηματοοικονομικού κινδύνου (συνέχεια)(ii) Κίνδυνος ρευστότητας (συνέχεια)

Η Εταιρεία (συνέχεια)

| 2008 | Λογιστική αξία € | Συμβατικές ταμειακές ροές € | Εντός 3 μηνών € | Μεταξύ 3 και 12 μηνών € | Μεταξύ 1-5 έτη € |
|--|------------------------|--------------------------------------|-----------------------|-------------------------------|------------------------|
| Τραπεζικά παρατραβήγματα | 3.618 | 3.618 | 905 | 2.713 | -- |
| Φορολογία | 69.374 | 69.374 | 17.344 | 52.030 | -- |
| Ποσά οφειλόμενα σε συγγενικές εταιρείες | 51.294 | 51.294 | 12.823 | 38.471 | -- |
| Εμπορικές και λοιπές υποχρεώσεις | <u>657.577</u> | <u>657.577</u> | <u>164.394</u> | <u>493.183</u> | -- |
| | <u>781.863</u> | <u>781.863</u> | <u>195.466</u> | <u>586.397</u> | -- |

(iii) Κίνδυνος τιμής αγοράς

Ο κίνδυνος τιμής αγοράς είναι ο κίνδυνος η αξία των χρηματοοικονομικών μέσων να διακυμαίνεται εξαιτίας αλλαγών στις τιμές της αγοράς. Τα χρηματοοικονομικά περιουσιακά στοιχεία διαθέσιμα προς πώληση και τα χρηματοοικονομικά περιουσιακά στοιχεία που αποτιμούνται σε εύλογη αξία μέσω των αποτελεσμάτων του Συγκροτήματος υπόκεινται σε κίνδυνο τιμής αγοράς λόγω αβεβαιότητας ως προς τις μελλοντικές τιμές των επενδύσεων. Το Συγκρότημα διαχειρίζεται τον κίνδυνο της τιμής αγοράς μέσω διασποράς του χαρτοφυλακίου επενδύσεων.

Ανάλυση ευαισθησίας

Η αύξηση της τιμής των μετοχών κατά 5% στις 31 Δεκεμβρίου 2009 θα είχε ως αποτέλεσμα την αύξηση στα ίδια κεφάλαια κατά €38.842 και στα αποτελέσματα του Συγκροτήματος κατά €147.775. Σε περίπτωση μείωσης 5% θα προκύψει η ίδια αλλά αντίθετη επίδραση στα ίδια κεφάλαια και τα αποτελέσματα.

Κίνδυνος επιτοκίου

Ο κίνδυνος επιτοκίου είναι ο κίνδυνος όπου η αξία των χρηματοοικονομικών μέσων διακυμαίνεται εξαιτίας αλλαγών στα επιτόκια της αγοράς. Ο δανεισμός σε κυμαινόμενα επιτόκια εκθέτει το Συγκρότημα σε κίνδυνο επιτοκίου που αφορά τις ταμειακές ροές. Ο δανεισμός σε σταθερά επιτόκια εκθέτει το Συγκρότημα σε κίνδυνο επιτοκίου που αφορά τη εύλογη αξία. Η διεύθυνση του Συγκροτήματος παρακολουθεί τις διακυμάνσεις στα επιτόκια σε συνεχή βάση και ενεργεί ανάλογα.

Κατά την ημερομηνία παρουσίασης των οικονομικών καταστάσεων η ανάλυση των τοκοφόρων χρηματοοικονομικών μέσων σε σχέση με τα επιτόκια ήταν:

| | Το Συγκρότημα | | Η Εταιρεία | |
|--|------------------|------------------|------------------|-----------|
| | 2009 € | 2008 € | 2009 € | 2008 € |
| <i>Χρηματοοικονομικά μέσα σταθερού επιτοκίου</i> | | | | |
| Χρηματοοικονομικές υποχρεώσεις | <u>353.271</u> | <u>548.012</u> | -- | -- |
| <i>Χρηματοοικονομικά μέσα κυμαινόμενου επιτοκίου</i> | | | | |
| Χρηματοοικονομικές υποχρεώσεις | <u>2.482.813</u> | <u>2.297.430</u> | <u>1.761.300</u> | -- |

LASER INVESTMENT GROUP PLC

ΣΗΜΕΙΩΣΕΙΣ ΣΤΙΣ ΟΙΚΟΝΟΜΙΚΕΣ ΚΑΤΑΣΤΑΣΕΙΣΓια το έτος που έληξε στις 31 Δεκεμβρίου 200939. ΧΡΗΜΑΤΟΟΙΚΟΝΟΜΙΚΑ ΜΕΣΑ ΚΑΙ ΔΙΑΧΕΙΡΙΣΗ ΚΙΝΔΥΝΩΝ (συνέχεια)Παράγοντες χρηματοοικονομικού κινδύνου (συνέχεια)(iv) Άλλοι κίνδυνοι τιμών αγοράς

Το Συγκρότημα εκτίθεται σε οικονομικούς κινδύνους που πηγάζουν από αλλαγές στις τιμές των μετοχών. Το Συγκρότημα παρακολουθεί τη διασπορά του χαρτοφυλακίου της έτσι ώστε να μετριάσει την έκθεσή της σε αυτούς τους οικονομικούς κινδύνους.

(v) Λειτουργικός κίνδυνος

Ο λειτουργικός κίνδυνος είναι ο κίνδυνος που απορρέει από αδυναμία των συστημάτων τεχνολογίας και ελέγχων του Συγκροτήματος καθώς και ο κίνδυνος που προέρχεται από ανθρώπινο λάθος και φυσικές καταστροφές. Τα συστήματα του Συγκροτήματος ελέγχονται, συντηρούνται και αναβαθμίζονται σε συνεχή βάση.

(vi) Κίνδυνος συμμόρφωσης

Ο κίνδυνος συμμόρφωσης είναι ο κίνδυνος χρηματικής απώλειας, συμπεριλαμβανομένης και απώλειας από πρόστιμα και άλλες ποινές, που απορρέει από τη μη συμμόρφωση με τους νόμους και κανονισμούς της Πολιτείας. Ο κίνδυνος αυτός περιορίζεται σε μεγάλο βαθμό μέσω της εποπτείας που ασκείται από το Λειτουργγό Συμμόρφωσης, αλλά και μέσω άλλων ασφαλιστικών δικλείδων που εφαρμόζει το Συγκρότημα.

(vii) Νομικός κίνδυνος

Ο νομικός κίνδυνος είναι ο κίνδυνος χρηματικής απώλειας, διακοπής των λειτουργιών του Συγκροτήματος ή οποιασδήποτε άλλης αρνητικής κατάστασης που πηγάζει από την πιθανότητα μη εφαρμογής ή παράβασης νομικών συμβάσεων και κατά συνέπεια νομικών αγωγών. Ο κίνδυνος αυτός περιορίζεται μέσω των συμβολαίων που χρησιμοποιεί το Συγκρότημα για να εκτελεί τις εργασίες του.

(viii) Κίνδυνος απώλειας φήμης

Ο κίνδυνος αυτός απορρέει από αρνητική δημοσιότητα όσον αφορά τις εργασίες του Συγκροτήματος, που είτε αληθινή είτε ψευδής, μπορεί να προκαλέσει μείωση της πελατειακής βάσης του, μείωση των εισοδημάτων και νομικές αγωγές εναντίον του Συγκροτήματος. Το Συγκρότημα εφαρμόζει διαδικασίες με σκοπό την ελαχιστοποίηση του κινδύνου αυτού.

(ix) Κίνδυνος από την κυριότητα μετοχικών τίτλων

Ο κίνδυνος αυτός απορρέει από τις μετοχικές επενδύσεις/συμμετοχές του Συγκροτήματος και είναι συνδυασμός πιστωτικού, αγοραίου και λειτουργικού κινδύνου, καθώς και κινδύνου ρευστότητας, συμμόρφωσης και απώλειας φήμης. Το Συγκρότημα εφαρμόζει διαδικασίες ανάλυσης, επιμέτρησης και ελέγχου του κινδύνου αυτού έτσι ώστε να ελαχιστοποιείται.

LASER INVESTMENT GROUP PLC

ΣΗΜΕΙΩΣΕΙΣ ΣΤΙΣ ΟΙΚΟΝΟΜΙΚΕΣ ΚΑΤΑΣΤΑΣΕΙΣ

Για το έτος που έληξε στις 31 Δεκεμβρίου 2009

39. ΧΡΗΜΑΤΟΟΙΚΟΝΟΜΙΚΑ ΜΕΣΑ ΚΑΙ ΔΙΑΧΕΙΡΙΣΗ ΚΙΝΔΥΝΩΝ (συνέχεια)Παράγοντες χρηματοοικονομικού κινδύνου (συνέχεια)(x) Άλλοι κίνδυνοι

Το γενικότερο οικονομικό περιβάλλον που επικρατεί στην Κύπρο και διεθνώς ενδέχεται να επηρεάσει σε σημαντικό βαθμό τις δραστηριότητες του Συγκροτήματος. Έννοιες όπως ο πληθωρισμός, η ανεργία και εξέλιξη του ακαθάριστου εγχώριου προϊόντος (GDP) είναι άμεσα συνυφασμένες με την οικονομική πορεία της κάθε χώρας και οποιαδήποτε μεταβολή αυτών καθώς και του εν γένει οικονομικού περιβάλλοντος δύναται να προκαλέσει αλυσιδωτές αντιδράσεις σε όλους τους τομείς επηρεάζοντας ανάλογα το Συγκρότημα.

40. ΕΥΛΟΓΕΣ ΑΞΙΕΣ

Η εύλογη αξία των χρηματοοικονομικών μέσων που εμπορεύονται σε ενεργείς αγορές, όπως οι εμπορικές και διαθέσιμες προς πώληση επενδύσεις που είναι εισηγμένες σε χρηματιστήριο, βασίζεται στις χρηματιστηριακές τιμές την ημερομηνία της ενοποιημένης κατάστασης οικονομικής θέσης. Η χρηματιστηριακή τιμή που χρησιμοποιείται για τα χρηματοοικονομικά στοιχεία ενεργητικού που κατέχει το Συγκρότημα είναι η τιμή προσφοράς. Η κατάλληλη χρηματιστηριακή τιμή για τις χρηματοοικονομικές υποχρεώσεις είναι η τρέχουσα τιμή ζήτησης.

41. ΓΕΓΟΝΟΤΑ ΜΕΤΑ ΤΗΝ ΠΕΡΙΟΔΟ ΑΝΑΦΟΡΑΣ

Δεν υπήρξαν σημαντικά γεγονότα μετά την ημερομηνία αναφοράς που να επηρεάζουν τις οικονομικές καταστάσεις στις 31 Δεκεμβρίου 2009.

250. ΣΥΜΦΙΛΙΩΣΗ ΤΩΝ ΠΡΟΚΑΤΑΡΚΤΙΚΩΝ ΑΠΟΤΕΛΕΣΜΑΤΩΝ

| | 2009 € |
|---|------------------|
| Κέρδος έτους ως τα προκαταρκτικά | 250.767 |
| Μείον: | |
| Έξοδα διοίκησης | (44.039) |
| Αναβαλλόμενο εισόδημα | (800.000) |
| Πρόβλεψη για επισφαλείς απαιτήσεις | <u>(150.699)</u> |
| Ζημία έτους ως η ενοποιημένη κατάσταση συνολικών εσόδων | <u>(743.971)</u> |