

ΧΡΗΜΑΤΙΣΤΗΡΙΟ
ΛΕΙΩΝ ΚΥΠΡΟΥ

REF. No.
RECEIVED DATE 28/4/10
TIME 9:05 PM
SIGN. SP

ΑΝΑΚΟΙΝΩΣΗ

Το Διοικητικό Συμβούλιο της Liberty Life Insurance Public Company Ltd σε συνεδρία του που πραγματοποιήθηκε στις 27 Απριλίου 2010, μελέτησε και ενέκρινε τα ελεγμένα αποτελέσματα της Εταιρείας για το έτος που έληξε στις 31 Δεκεμβρίου 2009. Αντίγραφα των Οικονομικών Καταστάσεων θα ταχυδρομηθούν σε όλους τους μετόχους και θα διατίθενται στα Κεντρικά Γραφεία της Εταιρείας στον οδό Ανδρέα Χάλιου 1, Έγκωμη, Λευκωσία.

Οι Οικονομικές Καταστάσεις για το 2009 θα αναρτηθούν και στην ιστοσελίδα της Εταιρείας.

Το Διοικητικό Συμβούλιο αποφάσισε επίσης ότι η Ετήσια Γενική Συνέλευση της Εταιρείας θα γίνει την Παρασκευή 25 Ιουνίου 2010 στις 12.00 το μεσημέρι στο Εκπαιδευτικό Κέντρο της Εταιρείας στην οδό Ανδρέα Χάλιου 1, Έγκωμη, Λευκωσία.

Εκ μέρους του Διοικητικού Συμβουλίου

Έλενα Τιμοθέου
Γραμματέας

Λευκωσία 28 Απριλίου 2010



Liberty Life Insurance Public Company Ltd

Ανδρέα Χάλιου 1, τηλ.: 00357 22869300
White Moon Center, 1ος όροφος fax: 00357 22869350
2408 Έγκωμη, Λευκωσία info@libertylife.com.cy
T.Θ. 26070, 1666 Λευκωσία www.libertylife.com.cy

LIBERTY LIFE INSURANCE PUBLIC COMPANY LIMITED
(Πρώην ASPIS LIBERTY LIFE INSURANCE PUBLIC COMPANY LIMITED)

ΕΚΘΕΣΗ ΚΑΙ ΕΝΟΠΟΙΗΜΕΝΕΣ ΟΙΚΟΝΟΜΙΚΕΣ ΚΑΤΑΣΤΑΣΕΙΣ

Για το έτος που έληξε στις 31 Δεκεμβρίου 2009

ΕΚΘΕΣΗ ΚΑΙ ΕΝΟΠΟΙΗΜΕΝΕΣ ΟΙΚΟΝΟΜΙΚΕΣ ΚΑΤΑΣΤΑΣΕΙΣ

Για το έτος που έληξε στις 31 Δεκεμβρίου 2009

Π Ε Ρ Ι Ε Χ Ο Μ Ε Ν Α

	<u>Σελίδα</u>
Ειδοποίηση Σύγκλησης Ετήσιας Γενικής Συνέλευσης	1
Αξιωματούχοι και επαγγελματικοί σύμβουλοι	2 & 3
Δήλωση των μελών του Διοικητικού Συμβουλίου και του υπεύθυνου της Εταιρείας για τις ενοποιημένες και ξεχωριστές οικονομικές καταστάσεις	4
Έκθεση Διοικητικού Συμβουλίου	5 – 15
Έκθεση Ανεξάρτητων Ελεγκτών	16 & 17
Ενοποιημένη κατάσταση συνολικών εσόδων	18
Κατάσταση συνολικών εσόδων εταιρείας	19
Ενοποιημένη κατάσταση οικονομικής θέσης	20
Κατάσταση οικονομικής θέσης εταιρείας	21
Ενοποιημένη κατάσταση μεταβολών ιδίων κεφαλαίων	22 & 23
Κατάσταση μεταβολών ιδίων κεφαλαίων εταιρείας	24 & 25
Ενοποιημένη κατάσταση ταμειακών ροών	26
Κατάσταση ταμειακών ροών εταιρείας	27
Σημειώσεις στις ενοποιημένες οικονομικές καταστάσεις	28 – 93
Πιστοποιητικά στις ενοποιημένες οικονομικές καταστάσεις	94


ΕΙΔΟΠΟΙΗΣΗ ΣΥΓΚΛΗΣΗΣ ΕΤΗΣΙΑΣ ΓΕΝΙΚΗΣ ΣΥΝΕΛΕΥΣΗΣ

Δίδεται ειδοποίηση ότι η Ετήσια Γενική Συνέλευση της εταιρείας LIBERTY LIFE INSURANCE PUBLIC COMPANY LIMITED θα γίνει στο Εκπαιδευτικό Κέντρο της Εταιρείας στην οδό Ανδρέα Χάλιου 1, Whitemoon Centre, 1^{ος} Όροφος, Έγκωμη, Λευκωσία, στις 25 Ιουνίου 2010 και ώρα 12.00 μ.μ.

ΗΜΕΡΗΣΙΑ ΔΙΑΤΑΞΗ

1. Εξέταση της έκθεσης του Διοικητικού Συμβουλίου και των ελεγμένων ενοποιημένων οικονομικών καταστάσεων για το έτος που έληξε στις 31 Δεκεμβρίου 2009.
2. Εκλογή μελών του Διοικητικού Συμβουλίου.
3. Καθορισμός της αμοιβής του Διοικητικού Συμβουλίου.
4. Επαναδιορισμός της KPMG Limited ως ανεξάρτητων ελεγκτών της Εταιρείας και εξουσιοδότηση του Διοικητικού Συμβουλίου για καθορισμό της αμοιβής τους.
5. Διεξαγωγή οποιασδήποτε άλλης εργασίας που μπορεί να διεξαχθεί σε Ετήσια Γενική Συνέλευση.

Με εντολή του Διοικητικού Συμβουλίου


Έλενα Τιμοθέου
Γραμματέας

Λευκωσία, 27 Απριλίου 2010

Σημείωση:

Κάθε μέλος που δικαιούται να παρευρεθεί και να ψηφίσει στη Συνέλευση, δικαιούται να διορίσει πληρεξούσιο αντιπρόσωπο για να παρευρεθεί και να ψηφίσει για λογαριασμό του και εκ μέρους του. Δεν είναι απαραίτητο ο πληρεξούσιος αντιπρόσωπος να είναι μέλος της Εταιρείας. Το πληρεξούσιο έγγραφο διορισμού αντιπροσώπου πρέπει να κατατεθεί στο Εγγεγραμμένο Γραφείο της Εταιρείας τουλάχιστον 48 ώρες πριν την καθορισμένη για τη συνέλευση ώρα.

LIBERTY LIFE INSURANCE PUBLIC COMPANY LIMITED
(Πρώην ASPIS LIBERTY LIFE INSURANCE PUBLIC COMPANY LIMITED)
ΑΞΙΩΜΑΤΟΥΧΟΙ ΚΑΙ ΕΠΑΓΓΕΛΜΑΤΙΚΟΙ ΣΥΜΒΟΥΛΟΙ

2

Διοικητικό Συμβούλιο

Μιχαλάκης Ιωαννίδης – Πρόεδρος
(διορίστηκε στις 5 Ιανουαρίου 2010)

Κωνσταντίνος Κιττής – Αντιπρόεδρος
(παραιτήθηκε στις 15 Απριλίου 2010)

Γιάννος Χριστοφή – Εκτελεστικός Σύμβουλος

Ιάκωβος Σίμος

Γιάννος Ιωαννίδης
(διορίστηκε στις 5 Ιανουαρίου 2010)

Αντώνης Καλλής
(διορίστηκε στις 5 Ιανουαρίου 2010 και
παραιτήθηκε στις 15 Απριλίου 2010)

Ζένιος Δημητρίου
(διορίστηκε στις 5 Ιανουαρίου 2010)

Ανδρέας Γαβριηλίδης
(διορίστηκε στις 7 Δεκεμβρίου 2009 και
παραιτήθηκε στις 8 Ιανουαρίου 2010)

Γιώργος Μακαρίου
(διορίστηκε την 1 Δεκεμβρίου 2009)

Παύλος Ψωμιάδης – Πρόεδρος
(παραιτήθηκε στις 23 Σεπτεμβρίου 2009)

Βασίλης Αδαμόπουλος
(παραιτήθηκε στις 23 Σεπτεμβρίου 2009)

Δημήτρης Βιδάλης
(παραιτήθηκε στις 30 Νοεμβρίου 2009)

Αλέξανδρος Αντζουλίδης
(παραιτήθηκε στις 23 Σεπτεμβρίου 2009)

Γεώργιος Αδρακτάς
(παραιτήθηκε την 1 Δεκεμβρίου 2009)

Αντώνης Αντωνίου
(παραιτήθηκε στις 7 Δεκεμβρίου 2009)

Γραμματέας

Έλενα Τιμοθέου
(διορίστηκε στις 5 Ιανουαρίου 2010)

Aspis Secretarial Limited
(παραιτήθηκε στις 5 Ιανουαρίου 2010)

LIBERTY LIFE INSURANCE PUBLIC COMPANY LIMITED
(Πρώην ASPIS LIBERTY LIFE INSURANCE PUBLIC COMPANY LIMITED)
ΑΞΙΩΜΑΤΟΥΧΟΙ ΚΑΙ ΕΠΑΓΓΕΛΜΑΤΙΚΟΙ ΣΥΜΒΟΥΛΟΙ (συνέχεια)

3

Ανεξάρτητοι Ελεγκτές	KPMG Limited
Νομικοί Σύμβουλοι	Λ. Παπαφιλίππου & Σία Αντρέας Π. Ερωτοκρίτου & Σία Δ.Π. Λιβέρας & Σία Γιώργος Ζ. Γεωργίου Αργυρού & Δημοσθένους Αλέκος Μαρκίδης (σε συνεργασία με το δικηγορικό γραφείο Μαρκίδη, Μαρκίδη και Σία)
Αναλογιστές	Paul Warren F.I.A. Warren F.A.M. Ltd
Τράπεζες	Alpha Τράπεζα Ελληνική Τράπεζα Εμπορική Τράπεζα Εθνική Τράπεζα της Ελλάδος (Κύπρου) Λαϊκή Τράπεζα Τράπεζα Κύπρου Τράπεζα Πειραιώς USB Bank
Εγγεγραμμένο Γραφείο	Ανδρέα Χάλιου 1 Whitmoon Centre, 1 ^{ος} Όροφος 2408 Έγκωμη Λευκωσία


ΔΗΛΩΣΗ ΤΩΝ ΜΕΛΩΝ ΤΟΥ ΔΙΟΙΚΗΤΙΚΟΥ ΣΥΜΒΟΥΛΙΟΥ ΚΑΙ ΤΟΥ ΥΠΕΥΘΥΝΟΥ
ΤΗΣ ΕΤΑΙΡΕΙΑΣ ΓΙΑ ΤΙΣ ΕΝΟΠΟΙΗΜΕΝΕΣ ΚΑΙ ΞΕΧΩΡΙΣΤΕΣ ΟΙΚΟΝΟΜΙΚΕΣ
ΚΑΤΑΣΤΑΣΕΙΣ

Σύμφωνα με το άρθρο 9, εδάφια (3)(γ) και (7) του περί των Προϋποθέσεων Διαφάνειας (Κινητές Αξίες προς Διαπραγμάτευση σε Ρυθμιζόμενη Αγορά) Νόμο του 2007 (“Νόμος”), εμείς τα μέλη του Διοικητικού Συμβουλίου και οι άλλοι υπεύθυνοι για τις ενοποιημένες οικονομικές καταστάσεις της Liberty Life Insurance Public Company Limited για το έτος που έληξε στις 31 Δεκεμβρίου 2009 επιβεβαιώνουμε ότι, εξ’ όσων γνωρίζουμε:

- (α) οι ετήσιες ενοποιημένες και ξεχωριστές οικονομικές καταστάσεις οι οποίες παρουσιάζονται στις σελίδες 18 μέχρι 93:
- (i) καταρτίστηκαν σύμφωνα με τα Διεθνή Πρότυπα Χρηματοοικονομικής Αναφοράς όπως αυτά υιοθετήθηκαν από την Ευρωπαϊκή Ένωση, και σύμφωνα με τις διατάξεις του Άρθρου 9, εδάφιο (4) του Νόμου, και
 - (ii) παρέχουν αληθινή και δίκαιη εικόνα των στοιχείων του ενεργητικού και παθητικού, της οικονομικής κατάστασης και των αποτελεσμάτων της Liberty Life Insurance Public Company Limited και των επιχειρήσεων που περιλαμβάνονται στους ενοποιημένους και ξεχωριστούς λογαριασμούς ως σύνολο και
- (β) η έκθεση του Διοικητικού Συμβουλίου παρέχει δίκαιη ανασκόπηση των εξελίξεων και απόδοσης της επιχείρησης καθώς και της οικονομικής κατάστασης της Liberty Life Insurance Public Company Limited και των επιχειρήσεων που περιλαμβάνονται στους ενοποιημένους λογαριασμούς ως σύνολο, μαζί με περιγραφή των κυριότερων κινδύνων και αβεβαιοτήτων που αντιμετωπίζουν.


Τα Μέλη του Διοικητικού Συμβουλίου

Εκτελεστικοί



Γιάννος Χριστοφή


Μη εκτελεστικοί



Μιχαλάκης Ιωαννίδης – Πρόεδρος



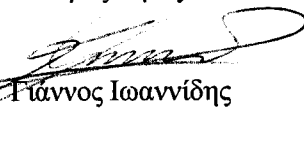
Ιάκωβος Σίμος



Ζένιος Δημητρίου



Γιώργος Μακαρίου



Γιάννος Ιωαννίδης

Υπεύθυνος για τη σύνταξη των ετήσιων οικονομικών καταστάσεων

Μάρια Κωνσταντούρα – Οικονομικός Διευθυντής

Λευκωσία, 27 Απριλίου 2010

LIBERTY LIFE INSURANCE PUBLIC COMPANY LIMITED
(Πρώην ASPIS LIBERTY LIFE INSURANCE PUBLIC COMPANY LIMITED)
ΕΚΘΕΣΗ ΔΙΟΙΚΗΤΙΚΟΥ ΣΥΜΒΟΥΛΙΟΥ

5

Το Διοικητικό Συμβούλιο της Liberty Life Insurance Public Company Limited (πρώην Aspis Liberty Life Insurance Public Company Limited) (η “Εταιρεία”) υποβάλλει στα μέλη την ετήσια έκθεση του μαζί με τις ελεγμένες ενοποιημένες οικονομικές καταστάσεις της Εταιρείας για το έτος που έληξε στις 31 Δεκεμβρίου 2009.

ΣΥΣΤΑΣΗ ΚΑΙ ΚΥΡΙΕΣ ΔΡΑΣΤΗΡΙΟΤΗΤΕΣ

Η Liberty Life Insurance Public Company Limited (πρώην Aspis Liberty Life Insurance Public Company Limited) (η “Εταιρεία”) συστάθηκε στην Κύπρο στις 4 Μαΐου 1994 ως ιδιωτική εταιρεία περιορισμένης ευθύνης και στις 17 Ιουνίου 1995 μετατράπηκε σε δημόσια εταιρεία σύμφωνα με τις πρόνοιες του περί Εταιρειών Νόμου, Κεφ. 113. Τον Ιούλιο του 1995 η Εταιρεία, με έκδοση νέων μετοχών στο κοινό, εισήχθη στο Χρηματιστήριο Αξιών Κύπρου. Στις 26 Φεβρουαρίου 2008 εγκρίθηκε από τον Έφορο Εταιρειών η αλλαγή ονόματος της Εταιρείας σε Aspis Liberty Life Insurance Public Company Ltd. Στις 3 Δεκεμβρίου 2009 εγκρίθηκε από τον Έφορο Εταιρειών η αλλαγή ονόματος της Εταιρείας σε Liberty Life Insurance Public Company Ltd. Την 1 Δεκεμβρίου 2009 η Εταιρεία έχει έρθει σε συμφωνία για πώληση του 100% του μετοχικού κεφαλαίου της Ασπίς Πρόνοια Ασφαλιστική Εταιρεία Λτδ. Η Εταιρεία κατέχει άμεσα ή έμμεσα τις ακόλουθες εξαρτημένες εταιρείες.

Όνομα εταιρείας	Ποσοστό συμμετοχής ιθύνουσας εταιρείας	Ημερομηνία εγγραφής	Χώρα ίδρυσης
Liberty Life Properties Limited	100%	19.07.1997	Κύπρος
Tipistar Corporation Limited	100%	17.05.2007	Κύπρος

Οι κύριες δραστηριότητες της Εταιρείας και των εξαρτημένων της (“το Συγκρότημα”) κατά το έτος που έληξε στις 31 Δεκεμβρίου 2009 συνέχισε να είναι η διεξαγωγή ασφαλιστικών εργασιών κλάδου ζωής και κλάδου ατυχημάτων και ασθενειών καθώς επίσης και η επένδυση σε ακίνητα.

ΕΞΕΤΑΣΗ ΤΩΝ ΕΞΕΛΙΞΕΩΝ, ΤΗΣ ΘΕΣΗΣ ΚΑΙ ΤΩΝ ΕΠΙΔΟΣΕΩΝ ΤΩΝ ΔΡΑΣΤΗΡΙΟΤΗΤΩΝ

Το 2009 ήταν μια δύσκολη χρονιά για την ασφαλιστική βιομηχανία. Η πορεία του κλάδου η οποία συνδέεται άμεσα με τις εξελίξεις στον ευρύτερο χρηματοοικονομικό τομέα και την πορεία της Οικονομίας επηρεάστηκε δυσμενώς από τη συνεχιζόμενη οικονομική κρίση αλλά και τις εξελίξεις στο ευρύτερο Ελληνικό χώρο που αφορούσαν τόσο την Οικονομία γενικά όσο και την ασφαλιστική βιομηχανία ειδικά. Οι αρνητικές εξελίξεις επηρέασαν σημαντικά την πορεία της Κυπριακής Οικονομίας, τις επενδύσεις και τις αποδόσεις ειδικά στο τομέα των ακινήτων. Παρ’ όλα αυτά, οι διεθνείς χρηματιστηριακές αγορές παρουσίασαν κέρδη για το έτος προεξοφλώντας συνθήκες εξομάλυνσης.

ΕΞΕΤΑΣΗ ΤΩΝ ΕΞΕΛΙΞΕΩΝ, ΤΗΣ ΘΕΣΗΣ ΚΑΙ ΤΩΝ ΕΠΙΔΟΣΕΩΝ ΤΩΝ ΔΡΑΣΤΗΡΙΟΤΗΤΩΝ (συνέχεια)

Το Διοικητικό Συμβούλιο σε συνεδρία του στις 29 Μαΐου 2009 αξιολόγησε τις συνθήκες αγοράς, τις πιθανές συνέπειες της οικονομικής κρίσης αλλά και τις ευκαιρίες που μπορεί να προκύψουν και αποφάσισε να εισηγηθεί σε Έκτακτη Γενική Συνέλευση την αύξηση του μετοχικού κεφαλαίου της Εταιρείας. Επιδίωξη του Διοικητικού Συμβουλίου ήταν να περιορίσει τις οποιεσδήποτε αρνητικές συνέπειες μιας παρατεταμένης κρίσης και μέσω μιας συνετούς πολιτικής διαχείρισης να διαφυλάξει και να ενισχύσει την κερδοφορία και τα κεφάλαια της Εταιρείας με στόχο να διατηρήσει ψηλό δείκτη φερεγγυότητας και να μπορέσει να συνεχίσει να λειτουργεί ανταγωνιστικά και ταυτόχρονα να αναπτύξει στρατηγικές πρωτοβουλίες οι οποίες να διευρύνουν και να ενδυναμώνουν το κύκλο εργασιών της. Ως αποτέλεσμα των πιο πάνω, η Έκτακτη Γενική Συνέλευση της Εταιρείας ημερομηνίας 26 Ιουνίου 2009 ενέκρινε σχετικά ψηφίσματα για αύξηση του ονομαστικού και του εκδομένου μετοχικού κεφαλαίου της Εταιρείας. Συγκεκριμένα ενέκρινε ψήφισμα για αύξηση του ονομαστικού κεφαλαίου της Εταιρείας από €17.000.000 διαιρεμένο σε 100.000.000 μετοχές ονομαστικής αξίας €0,17 έκαστη μετοχή, σε €22.100.000 διαιρεμένο σε 130.000.000 μετοχές ονομαστικής αξίας €0,17 έκαστη μετοχή. Επιπλέον, ενέκρινε ψήφισμα για αύξηση του μετοχικού κεφαλαίου της Εταιρείας μέχρι την 31 Δεκεμβρίου 2009 κατά 30.267.902 μετοχές με σκοπό τη διάθεση τους κατά προτεραιότητα στους υφιστάμενους μετόχους της Εταιρείας υπό μορφή Δικαιωμάτων Προτίμησης στην τιμή των €0,17 έκαστη μετοχή. Λόγο των ραγδαίων εξελίξεων στη διοικητική και μετοχική δομή της Εταιρείας κατά το δεύτερο εξάμηνο του έτους όπως επίσης και των αρνητικών συνθηκών αγοράς, δεν κατέστη δυνατό να τεθούν σε εφαρμογή οι αποφάσεις της Έκτακτης Γενικής Συνέλευσης της Εταιρείας μέσα στα καθορισμένα χρονικά πλαίσια και ως εκ τούτου οι εν λόγω αποφάσεις δεν βρίσκονται πλέον σε ισχύ.

Η Εταιρεία σε ανακοίνωση της στις 22 Σεπτεμβρίου 2009 σε σχέση με τις εξελίξεις στις Ελληνικές ασφαλιστικές εταιρείες και συγκεκριμένα την απόφαση της Επιτροπής Εποπτείας Ιδιωτικής Ασφάλισης «ΕΠ.Ε.Ι.Α.» της Ελλάδας ημερομηνίας στις 21 Σεπτεμβρίου 2009 με την οποία ανακλήθηκε η άδεια λειτουργίας των ασφαλιστικών εταιρειών Ασπίς Πρόνοια ΑΕΓΑ και Ασπίς Πρόνοια ΑΕΑΖ, διευκρίνισε ότι: α) η εκτέλεση της απόφασης δεν επηρεάζει τις ασφαλιστικές εργασίες της Εταιρείας, β) η συμμετοχή των δύο Ελληνικών ασφαλιστικών εταιρειών στο μετοχικό κεφάλαιο της Εταιρείας είναι περιορισμένη και δεν επηρεάζει με κανένα τρόπο τη φερεγγυότητα και λειτουργία της και γ) καμία ουσιαστική επίδραση δεν υφίσταται στα οικονομικά αποτελέσματα και τη φερεγγυότητα της Εταιρείας από την μείωση της αξίας των μετοχών και άλλων αξιών που εκδόθηκαν από την Ασπίς Πρόνοια ΑΕΓΑ και Ασπίς Πρόνοια ΑΕΑΖ.

Με αφορμή τις πιο πάνω εξελίξεις, η σύνθεση του Διοικητικού Συμβουλίου όπως και η μετοχική δομή της Εταιρείας έτυχαν σημαντικών αλλαγών κατά τη διάρκεια του δεύτερου εξαμήνου του 2009.

Συγκεκριμένα στις 23 Σεπτεμβρίου 2009 παραιτήθηκε ο Πρόεδρος του Διοικητικού Συμβουλίου κ. Παύλος Ψωμάδης και τα Μέλη κ.κ. Βασίλης Αδαμόπουλος και Αλέξανδρος Αντζουλίδης. Ακολούθως στις 30 Νοεμβρίου 2009 παραιτήθηκε ο κ. Δημήτρης Βιδάλης και την 1 Δεκεμβρίου 2009 το Ανεξάρτητο Μέλος κ. Γιώργος Αδρακτάς. Την ίδια μέρα και σε αντικατάσταση του κ. Γιώργου Αδρακτά προτάθηκε για διορισμό ως νέο Ανεξάρτητο Μέλος ο κ. Γιώργος Μακαρίου. Τέλος στις 7 Δεκεμβρίου 2009 παραιτήθηκε από Μέλος του Διοικητικού Συμβουλίου ο κ. Αντώνης Αντωνίου και στη θέση του προτάθηκε για διορισμό ο κ. Ανδρέας Γαβρηλίδης.

Στις 22 Δεκεμβρίου 2009 ανακοινώθηκε η εξαγορά ποσοστού ύψους 29,92% του μετοχικού κεφαλαίου της Εταιρείας από τον Όμιλο Elma Holdings Public Company Ltd και ταυτόχρονα ανακοινώθηκε η απόφαση της Advantage Capital Holdings Plc να αποχωρήσει από την στρατηγική συμμετοχή της στο κεφάλαιο της Εταιρείας.

ΕΞΕΤΑΣΗ ΤΩΝ ΕΞΕΛΙΞΕΩΝ, ΤΗΣ ΘΕΣΗΣ ΚΑΙ ΤΩΝ ΕΠΙΔΟΣΕΩΝ ΤΩΝ ΔΡΑΣΤΗΡΙΟΤΗΤΩΝ (συνέχεια)

Ως αποτέλεσμα των πιο πάνω εξελίξεων, η σύνθεση του Διοικητικού Συμβουλίου εξελίχθηκε ως ακολούθως:

Στις 5 Ιανουαρίου 2010 διορίστηκαν ως νέα Μέλη του Διοικητικού Συμβουλίου οι κ.κ. Μιχαλάκης Ιωαννίδης, Γιάννος Ιωαννίδης, Αντώνης Καλλής και Ζένιος Δημητρίου. Ως νέος Γραμματέας της Εταιρείας διορίστηκε η κα Έλενα Τιμοθέου, ενώ στις 8 Ιανουαρίου 2010 ο κ. Ανδρέας Γαβριηλίδης παραιτήθηκε από τη θέση του Μέλους του Διοικητικού Συμβουλίου. Το Διοικητικό Συμβούλιο στις 28 Ιανουαρίου 2010 διόρισε Πρόεδρο τον κ. Μιχαλάκη Ιωαννίδη.

Στη συνεδρία του Διοικητικού Συμβουλίου ημερομηνίας 15 Απριλίου 2010 υπέβαλαν τη παραίτηση τους από τη θέση του Αντιπροέδρου και Μέλους του Διοικητικού Συμβουλίου αντίστοιχα οι κ.κ. Κωνσταντίνος Κιττής και Αντώνης Καλλής.

Η σημερινή μορφή του Διοικητικού Συμβουλίου έχει ως ακολούθως:

Εκτελεστικοί Σύμβουλοι:

Γιάννος Χριστοφής -Διευθύνων Σύμβουλος -Μη ανεξάρτητος

Μη εκτελεστικοί Διοικητικοί Σύμβουλοι:

Μιχαλάκης Ιωαννίδης - Πρόεδρος -Μη ανεξάρτητος

Γιάννος Ιωαννίδης - Σύμβουλος -Μη ανεξάρτητος

Ζένιος Δημητρίου - Σύμβουλος -Ανεξάρτητος

Ιάκωβος Σίμος - Σύμβουλος -Ανεξάρτητος

Γιώργος Μακαρίου - Σύμβουλος -Ανεξάρτητος

Οι νέοι διορισμοί έχουν τύχει της έγκρισης της αρμόδιας Εποπτικής Αρχής.

Κατά τη διάρκεια του έτους συνεχίστηκε με επιτυχία η εφαρμογή της στρατηγικής συμφωνίας «Συνδεδεμένου Ασφαλιστικού Συμβούλου» με την κυπριακή τράπεζα USB Bank Plc. Η εφαρμογή της Σύμβασης ενδυνάμωσε το δίκτυο διάθεσης των ασφαλιστικών προϊόντων της Εταιρείας και έχει συμβάλει στην ενίσχυση του κύκλου εργασιών της ενώ ταυτόχρονα έχει περιορίσει το κόστος διάθεσης των ασφαλιστικών προϊόντων προς τους πελάτες της Τράπεζας.

Τα ενοποιημένα αποτελέσματα της Εταιρείας για το 2009 περιλαμβάνουν τα αποτελέσματα της πλήρως εξαρτημένης εταιρείας Liberty Life Properties Ltd. Η Liberty Life Properties Ltd είναι η μοναδική μέτοχος της εταιρείας Tipistar Corporation Ltd ιδιοκτήτριας εταιρείας ακίνητης περιουσίας και συγκεκριμένα εμπορικού ακινήτου στην περιοχή Έγκωμης στη Λευκωσία και τεμαχίου γης στη περιοχή Πεντάλια της Πάφου.

Τα Μεικτά Ασφάλιστρα του Συγκροτήματος για το 2009 ανήλθαν στα €11.882.603 σημειώνοντας ικανοποιητική αύξηση ύψους 6,63% σε σχέση με €11.143.350 το 2008.

Τα Καθαρά Έσοδα του Συγκροτήματος παρουσίασαν σημαντική αύξηση ύψους 20,54% και ανήλθαν στα €16.842.545 σε σχέση με €13.972.707 το 2008. Ο κύριος λόγος είναι η σημαντική συνεισφορά των Εισοδημάτων από Επενδύσεις. Το Χρηματιστήριο Αξιών Κύπρου (ΧΑΚ) ακολουθώντας το Ελληνικό Χρηματιστήριο και τις Διεθνείς Αγορές, είχε μια κερδοφόρα χρονιά με αποδόσεις που ανήλθαν στο 45,02%. Τα χρηματιστηριακά κέρδη ουσιαστικά προήλθαν από τον Τραπεζικό κλάδο και ως εκ τούτου η Κύρια Αγορά παρουσίασε κέρδη ύψους 48,03% σε αντίθεση με την Παράλληλη και Εναλλακτική Αγορά που σημείωσαν αρνητικές αποδόσεις ύψους -8,01% και -14,12% αντίστοιχα. Τα Εισοδήματα από Επενδύσεις για το 2009 αυξήθηκαν κατά 73,97% φτάνοντας τα €4.499.913 σε σχέση με €2.586.567 την αντίστοιχη περσινή περίοδο. Σημαντική αύξηση ύψους 32,34% παρουσίασαν και τα Άλλα Έσοδα που ανήλθαν στις €861.343 σε σχέση με €650.856 το 2008.

ΕΞΕΤΑΣΗ ΤΩΝ ΕΞΕΛΙΞΕΩΝ, ΤΗΣ ΘΕΣΗΣ ΚΑΙ ΤΩΝ ΕΠΙΔΟΣΕΩΝ ΤΩΝ ΔΡΑΣΤΗΡΙΟΤΗΤΩΝ (συνέχεια)

Η μεταβολή στα Ασφαλιστικά ωφελήματα για το έτος ήταν αρνητική κατά €351.446 και αυτό οφείλεται κατά κύριο λόγο στις αυξημένες εξαγορές αλλά και στον περιορισμό των συνολικών καθαρών κερδών από επενδύσεις. Ο περιορισμός στα καθαρά κέρδη από επενδύσεις οφείλεται στη Ζημιά από επανεκτίμηση επενδύσεων και στη Ζημιά από πώληση επενδύσεων για το έτος που ήταν αποτέλεσμα κυρίως της αρνητικής αποδόσης της πλειοψηφίας των μετοχικών τίτλων πέραν των τραπεζικών στο ΧΑΚ. Συγκεκριμένα, η Ζημιά από επανεκτίμηση επενδύσεων αν και σημείωσε σημαντική μείωση ύψους 62,60% σε σχέση με το 2008 ανήλθε στα €2.552.601 για το έτος, ενώ οι Ζημιές από πώληση επενδύσεων αυξήθηκε κατά €451.651 και ανήλθαν στο €1.262.993. Κατά το 2009 παρουσιάστηκε αύξηση ύψους 16,46% στις πληρωθείσες απαιτήσεις και απόθεμα εκκρεμών απαιτήσεων που ανήλθαν στα €3.469.438 που οφείλεται στην αύξηση που παρουσίασαν οι δραστηριότητες της Εταιρείας στα Ομαδικά σχέδια που συνεπάγεται αυξημένες απαιτήσεις. Λόγω της αυξημένης πρωτοετούς παραγωγής, οι Προμήθειες και έξοδα πωλήσεων αυξήθηκαν κατά 22,52% ανεβαίνοντας στο €1.290.294. Οι Εξαγορές ασφαλιστικών συμβολαίων το 2009 ανήλθαν στα €5.534.651 σημειώνοντας σημαντική αύξηση ύψους 24,11% που οφείλεται κυρίως στις αρνητικές οικονομικές εξελίξεις και τις εξελίξεις στην ασφαλιστική βιομηχανία. Τέλος σημειώνεται η απόφαση της Εταιρείας να προχωρήσει με Διαγραφή επισφαλών απαιτήσεων ύψους €676.072.

Η ενοποιημένη Ζημιά από Εργασίες για το έτος ανήλθε στο €743.614 σε σχέση με την ενοποιημένη Ζημιά από Εργασίες ύψους €783.372 την αντίστοιχη περσινή περίοδο.

Τα Έξοδα χρηματοδότησης για το έτος μειώθηκαν κατά 21,93% αφού μειώθηκαν στα €528.523, ενώ σημειώνεται η σημαντική αύξηση στην Ειδική Πρόβλεψη για επισφαλείς απαιτήσεις που από €200.086 το 2008 ανήλθε στα €567.428 το 2009.

Οι Ζημιές μετά τη Φορολογία για το 2009 διαμορφώθηκαν στα €2.219.662 σε σχέση με Ζημιά ύψους €1.892.563 το 2008.

ΟΙΚΟΝΟΜΙΚΑ ΑΠΟΤΕΛΕΣΜΑΤΑ

Τα ενοποιημένα οικονομικά αποτελέσματα του Συγκροτήματος παρουσιάζονται στην ενοποιημένη κατάσταση συνολικών εσόδων στη σελίδα 18. Η ζημιά του Συγκροτήματος για το έτος πριν την αφαίρεση της φορολογίας ανέρχεται σε €2.515.637 (2008: ζημιά €1.660.436). Η ζημιά μετά την αφαίρεση της φορολογίας ανέρχεται σε €2.219.662 (2008: ζημιά €1.892.563). Το Διοικητικό Συμβούλιο προτείνει όπως οι ζημιές του έτους 2009 μεταφερθούν στο αποθεματικό προσόδου.

ΜΕΡΙΣΜΑΤΑ

Το Διοικητικό Συμβούλιο δεν προτείνει την πληρωμή οποιουδήποτε μερίσματος για το έτος που έληξε στις 31 Δεκεμβρίου 2009.

ΚΥΡΙΟΤΕΡΟΙ ΚΙΝΔΥΝΟΙ ΚΑΙ ΑΒΕΒΑΙΟΤΗΤΕΣ

1) Παράγοντες χρηματοοικονομικού κινδύνου

Οι δραστηριότητες της Εταιρείας την εκθέτουν σε χρηματοοικονομικούς κινδύνους, συμπεριλαμβανομένων των επιδράσεων από αλλαγές στις χρηματιστηριακές τιμές, στις τιμές ξένου συναλλάγματος και στα επιτόκια και στον κίνδυνο ρευστότητας.

ΜΕΛΛΟΝΤΙΚΕΣ ΕΞΕΛΙΞΕΙΣ

Η Εταιρεία επαγρυπνεί και παρακολουθεί τις οικονομικές εξελίξεις τόσο στην Κύπρο όσο και στο εξωτερικό. Στόχος της είναι να αναγνωρίζει και να προσαρμόζεται έγκαιρα στις αλλαγές και τις απαιτήσεις των εποχών. Κύριο μέλημα της είναι η διατήρηση και ενδυνάμωση των κεφαλαίων της σε βαθμό που να προσθέτει στη φερεγγυότητά της αλλά και να συνεχίζει να εμπνέει εμπιστοσύνη στους πελάτες και τους μετόχους της. Η Εταιρεία ανάλογα με τις εξελίξεις και τις συνθήκες αγοράς είναι έτοιμη να πάρει αποφάσεις οι οποίες να διασφαλίζουν τους στόχους και τις επιδιώξεις της.

Η Εταιρεία επικεντρώνεται στην ενίσχυση του κύκλου εργασιών της μέσω της ανάπτυξης του δικτύου συνεργατών της, όπως και στην επιτυχή εφαρμογή και λειτουργία της σύμβασης «Συνδεδεμένου Ασφαλιστικού Συμβούλου» που υπογράφηκε με την USB Bank Plc.

ΕΡΕΥΝΑ ΚΑΙ ΑΝΑΠΤΥΞΗ

Η Εταιρεία κατά το 2009 συνέχισε να εφαρμόζει και να εξελίσσει με επιτυχία το λογισμικό σύστημα iGas στο τομέα των ατομικών συμβολαίων.

Το iGas αποκτήθηκε το 2007 από την Αγγλική εταιρεία AIRAS Intersoft Ltd η οποία εξειδικεύεται σε λογισμικά συστήματα για ασφαλιστικές εταιρείες ζωής, ατυχημάτων και ιατροφαρμακευτικής περίθαλψης. Το νέο λογισμικό είναι εξειδικευμένο στους τομείς δραστηριοτήτων της Εταιρείας και λειτουργεί με επιτυχία σε ασφαλιστικές εταιρείες κλάδου ζωής στο εξωτερικό.

Η Εταιρεία προβαίνει στις απαραίτητες διεργασίες για εφαρμογή του iGas και στα ασφαλιστικά συμβόλαια που πρόσφερε η Ασπίς Πρόνοια Ασφαλιστική Εταιρεία Λτδ τα οποία συνεχίζουν να εξυπηρετούνται και να προσφέρονται από την Εταιρεία μέσα στα πλαίσια συγχώνευσης των εργασιών των δύο εταιρειών. Η προσπάθεια βρίσκεται σε προχωρημένο στάδιο και το σύστημα αναμένεται να τεθεί σε εφαρμογή αρχές του δεύτερου εξαμήνου του 2010.

Η Εταιρεία αξιολογεί τις ανάγκες της σε συνεχή βάση και λαμβάνει τα απαραίτητα μέτρα για να συνεχίσει να εκσυγχρονίζεται, επενδύοντας με στόχο την αύξηση της παραγωγικότητας και την ποιοτική εξυπηρέτηση των πελατών και του δικτύου πωλήσεων της.

ΜΕΤΟΧΙΚΟ ΚΕΦΑΛΑΙΟ

Δεν υπήρξαν αλλαγές στο μετοχικό κεφάλαιο της Εταιρείας κατά τη διάρκεια του υπό εξέταση έτους.

ΥΠΟΚΑΤΑΣΤΗΜΑΤΑ

Η Εταιρεία, για σκοπούς προώθησης των εργασιών της, πέραν των Κεντρικών Γραφείων στη Λευκωσία, διατηρεί πέντε υποκαταστήματα, ένα σε κάθε πόλη. Συγκεκριμένα διατηρεί υποκατάστημα στη Λευκωσία, Λεμεσό, Λάρνακα, Πάφο και Παραλίμνι.

ΔΙΟΙΚΗΤΙΚΟ ΣΥΜΒΟΥΛΙΟ

Τα μέλη του Διοικητικού Συμβουλίου κατά την ημερομηνία της έκθεσης παρουσιάζονται στη σελίδα 2.

ΔΙΟΙΚΗΤΙΚΟ ΣΥΜΒΟΥΛΙΟ (συνέχεια)

Η σύνθεση του Διοικητικού Συμβουλίου της Εταιρείας κατά το δεύτερο εξάμηνο του 2009 άλλαξε σημαντικά. Συγκεκριμένα στις 23 Σεπτεμβρίου 2009 παραιτήθηκε ο Πρόεδρος κ. Παύλος Ψωμιάδης και τα Μέλη κ.κ. Βασίλης Αδαμόπουλος και Αλέξανδρος Αντζουλίδης. Ακολούθως στις 30 Νοεμβρίου 2009 παραιτήθηκε ο κ. Δημήτρης Βιδάλης και την 1 Δεκεμβρίου 2009 το Ανεξάρτητο Μέλος κ. Γιώργος Αδρακτάς. Την ίδια μέρα και σε αντικατάσταση του κ. Γιώργου Αδρακτά προτάθηκε για διορισμό ως νέο Ανεξάρτητο Μέλος ο κ. Γιώργος Μακαρίου. Τέλος στις 7 Δεκεμβρίου 2009 παραιτήθηκε από Μέλος του Διοικητικού Συμβουλίου ο κ. Αντώνης Αντωνίου και στη θέση του προτάθηκε για διορισμό ο κ. Ανδρέας Γαβριηλίδης.

Στις 5 Ιανουαρίου 2010 διορίστηκαν ως νέα Μέλη του Διοικητικού Συμβουλίου οι κ.κ. Μιχαλάκης Ιωαννίδης, Γιάννος Ιωαννίδης, Αντώνης Καλλής και Ζένιος Δημητρίου. Ως νέος Γραμματέας της Εταιρείας διορίστηκε η κα Έλενα Τιμοθέου. Στις 8 Ιανουαρίου 2010 ο κ. Ανδρέας Γαβριηλίδης παραιτήθηκε από τη θέση του ως Μέλος του Διοικητικού Συμβουλίου. Το Διοικητικό Συμβούλιο στη συνεδρία του στις 28 Ιανουαρίου 2010 διόρισε Πρόεδρο τον κ. Μιχαλάκη Ιωαννίδη. Τέλος, στις 15 Απριλίου 2010 υπέβαλαν τη παραίτηση τους από τη θέση του Αντιπροέδρου και Μέλους του Διοικητικού Συμβουλίου αντίστοιχα οι κ.κ. Κωνσταντίνος Κιττής και Αντώνης Καλλής.

Το νέο σχήμα του Διοικητικού Συμβουλίου ως αυτό παρουσιάζεται στη σελίδα 2 μπορεί να θεωρηθεί ως τελικό. Οι νέοι διορισμοί έχουν τύχη της έγκρισης της αρμόδιας Εποπτικής Αρχής.

Σύμφωνα με το Καταστατικό της Εταιρείας οι κ.κ. Μιχαλάκης Ιωαννίδης, Γιάννος Ιωαννίδης, Γιώργος Μακαρίου και Ζένιος Δημητρίου, οι οποίοι διορίστηκαν κατά τη διάρκεια του 2009 και 2010 αποχωρούν, είναι όμως επανεκλέξιμοι και προσφέρονται για επανεκλογή. Επίσης σύμφωνα με το Καταστατικό της Εταιρείας ο κ. Ιάκωβος Σίμος αποχωρεί εκ περιτροπής και αφού είναι επανεκλέξιμος προσφέρει τον εαυτό του για επανεκλογή.

Δεν υπήρχαν οποιεσδήποτε άλλες αλλαγές στην κατανομή των αρμοδιοτήτων, ή στην αποζημίωση του Διοικητικού Συμβουλίου.

ΓΕΓΟΝΟΤΑ ΜΕΤΑ ΤΗΝ ΠΕΡΙΟΔΟ ΑΝΑΦΟΡΑΣ

Στις 4 Ιανουαρίου 2010 η Εταιρεία προχώρησε στην αγορά 5 ομολόγων από την AD Shopping Galleries Plc (€150.000 το κάθε ομόλογο) για ποσό ύψους €750.000. Τα εν λόγω ομόλογα φέρουν τόκο προς 10% ετησίως. Στις 15 Απριλίου 2010 η AD Shopping Galleries Plc πλήρωσε στην Εταιρεία ποσό ύψους €450.000 για εξόφληση 3 εκ των 5 ομολόγων. Επίσης, κατά την ίδια ημερομηνία η AD Shopping Galleries Plc κατέβαλε προς την Εταιρεία ποσό ύψους €21.042 το οποίο αφορά τόκους για τα 5 ομόλογα για την περίοδο από 4 Ιανουαρίου 2010 μέχρι 15 Απριλίου 2010. Τέλος, η AD Shopping Galleries Plc κατά τις 15 Απριλίου 2010 προπλήρωσε ποσό ύψους €14.250 το οποίο αφορά τόκους για τα 2 εναπομείνοντα ομόλογα για την περίοδο από 16 Απριλίου 2010 μέχρι 30 Σεπτεμβρίου 2010.

Η επένδυση στην εταιρεία Leda Investments Public Company Limited, η οποία συμπεριλαμβάνει 3.999.052 μετοχές, παρουσιάζεται στον ισολογισμό του Συγκροτήματος στην χρηματιστηριακή της αξία κατά τις 31 Δεκεμβρίου 2009 και η οποία ανέρχεται στα €0,36 ανά μετοχή συνολικής αξίας €1.439.659. Το Διοικητικό Συμβούλιο της Εταιρείας έχοντας λάβει υπόψη του την ανακοίνωση των ενδεικτικών αποτελεσμάτων της εταιρείας Leda Investments Public Company Ltd που έγινε την 1 Μαρτίου 2010 και στην οποία η Εταιρεία ανακοίνωνε προκαταρκτικά αποτελέσματα με ζημίες ύψους €35.449.800 αποφάσισε όπως μελετήσει την αλλαγή της μεθόδου αποτίμησης της εν λόγω επένδυσης από χρηματιστηριακή αξία σε άλλους μεθόδους αποτίμησης, λαμβάνοντας υπόψη τα τελικά αποτελέσματα καθώς και τη χρηματιστηριακή αξία της εν λόγω εταιρείας μετά και την ανακοίνωση των τελικών της αποτελεσμάτων. Έχοντας υπόψη τα πιο πάνω η αξία της εν λόγω επένδυσης αναμένεται να είναι σημαντικά χαμηλότερη από τα €0,36.

Δεν υπήρξαν οποιαδήποτε άλλα σημαντικά γεγονότα μετά την περίοδο αναφοράς που να επηρεάζουν τις οικονομικές καταστάσεις στις 31 Δεκεμβρίου 2009.

ΔΗΛΩΣΗ ΕΤΑΙΡΙΚΗΣ ΔΙΑΚΥΒΕΡΝΗΣΗΣ

Σύμφωνα με τις παραγράφους (α) μέχρι (ια) του Άρθρου 5 της Οδηγίας ΟΔ190-2007-04 (Περιεχόμενο της Ετήσιας Οικονομικής Έκθεσης) που εκδόθηκε σύμφωνα με τον περί των Προϋποθέσεων Διαφάνειας Νόμο (Κινητές Αξίες προς Διαπραγμάτευση σε Ρυθμιζόμενη Αγορά, Ν.190 (Ι)/2007) όπως εκδόθηκε από την Επιτροπή Κεφαλαιαγοράς Κύπρου, το Διοικητικό Συμβούλιο αναφέρει τα ακόλουθα:

Παρ. (α), (β), (γ) Η Εταιρεία προχώρησε με ένα σημαντικό βήμα για πληρέστερη εφαρμογή του Κώδικα Εταιρικής Διακυβέρνησης με την μετάταξη των τίτλων της από την Εναλλακτική στην Παράλληλη Αγορά διαπραγμάτευσης του Χρηματιστηρίου Αξιών Κύπρου το Σεπτέμβριο του 2008. Η Εταιρεία εφαρμόζει τις διατάξεις Α, Γ και Δ του Κώδικα Εταιρικής Διακυβέρνησης (ΚΕΔ) που αφορούν το Διοικητικό Συμβούλιο, Ευθύνη και Λογιστικό Έλεγχο και Σχέσεις με τους μετόχους.

Η Εταιρεία δεν έχει τηρήσει την πρόνοια Α4.1 του ΚΕΔ που αφορά την Επιτροπή Διορισμών. Ο διορισμός, η αφυπηρέτηση, η επανεκλογή, και η έκπτωση από το αξίωμα Μέλους του Διοικητικού Συμβουλίου διέπονται από τις σχετικές πρόνοιες του Καταστατικού της Εταιρείας.

Το Διοικητικό Συμβούλιο δεν προέβη στη σύσταση Επιτροπής Αμοιβών. Το νέο εγχειρίδιο Εταιρικής Διακυβέρνησης που υιοθετεί η Εταιρεία δεν αναφέρεται στις διατάξεις του κεφαλαίου Β του ΚΕΔ. Η Εταιρεία έχει προχωρήσει με διορισμό Εσωτερικού Ελεγκτή και σύσταση Επιτροπής Ελέγχου που εμπίπτει στο κεφάλαιο Γ του ΚΕΔ το οποίο έχει συμπεριληφθεί στο νέο εγχειρίδιο Εταιρικής Διακυβέρνησης.

Με την εφαρμογή των πιο πάνω διατάξεων του ΚΕΔ η Εταιρεία έχει προχωρήσει με ένα σημαντικό βήμα προς την πληρέστερη εφαρμογή του Κώδικα. Υιοθετεί ρυθμίσεις οι οποίες ενισχύουν σημαντικά την ανεξαρτησία στη λήψη αποφάσεων και τον εποπτικό ρόλο του Διοικητικού Συμβουλίου, την έγκαιρη πληροφόρηση και διαφάνεια και κατ' επέκταση, την προστασία των συμφερόντων των μικρομετόχων.

Η Ετήσια Έκθεση περί Εταιρικής Διακυβέρνησης για το 2009 περιλαμβάνεται στην Ετήσια Έκθεση για το 2009, ανακοινώθηκε στο Χρηματιστήριο Αξιών Κύπρου μαζί τις Οικονομικές Καταστάσεις για του 2009 και έχει αναρτηθεί στην ιστοσελίδα της Εταιρείας www.libertylife.com.cy.

Παρ. (δ) Ο Γραμματέας και οι επαγγελματικοί σύμβουλοι της Εταιρείας μαζί με το Διοικητικό Συμβούλιο της Εταιρείας μεριμνούν μέσω αποτελεσματικών διαδικασιών εσωτερικού ελέγχου και διαχείρισης κινδύνου για την σύνταξη, ετοιμασία και κατάρτιση της περιοδικής πληροφόρησης η οποία απαιτείται για εισηγμένες εταιρείες με βάση τη σχετική νομοθεσία.

Παρ. (ε) *Κατάσταση προσώπων που κατέχουν σημαντική συμμετοχή στο κεφάλαιο του εκδότη*
Οι μέτοχοι που κατείχαν άμεσα ή έμμεσα ποσοστό μεγαλύτερο του 5% του εκδομένου και εισηγμένου μετοχικού κεφαλαίου της Εταιρείας στις 31 Δεκεμβρίου 2009 και στις 22 Απριλίου 2010 (5 μέρες πριν από την ημερομηνία έγκρισης των οικονομικών καταστάσεων), σύμφωνα με το άρθρο 137(3) των περί Αξιών και Χρηματιστηρίου Αξιών Κύπρου Νόμων και Κανονισμών ήταν οι ακόλουθοι:

ΔΗΛΩΣΗ ΕΤΑΙΡΙΚΗΣ ΔΙΑΚΥΒΕΡΝΗΣΗΣ (συνέχεια)

<i>Παρ. (ε)</i>	<i>Κατάσταση προσώπων που κατέχουν σημαντική συμμετοχή στο κεφάλαιο του εκδότη (συνέχεια)</i>	22/04/2010 %	31/12/2009 %
	Elma Holdings Public Co Ltd	29,92	29,92
	Ιωάννα Χριστοφή	9,84	9,84
	Jupiwind Ltd	9,71	0,00
	Ασπίς Πρόνοια ΑΕΓΑ	8,27	8,27
	Όλγα Ψωμάδη	0,00	7,59
	Advantage Capital Holdings Public Company Ltd	6,53	6,53
<i>Παρ. (στ), (ζ)</i>	<i>Η Εταιρεία δεν έχει εκδόσει τίτλους με ειδικά δικαιώματα ελέγχου και ούτε υπάρχουν οποιοδήποτε περιορισμοί στα δικαιώματα ψήφου. Όλες οι μετοχές έχουν τα ίδια δικαιώματα.</i>		
<i>Παρ. (η)</i>	<i>Ο διορισμός και αντικατάσταση μελών του Διοικητικού Συμβουλίου γίνεται στην Ετήσια Γενική Συνέλευση σύμφωνα με τις πρόνοιες του Καταστατικού της Εταιρείας.</i>		
	<i>Το Καταστατικό της Εταιρείας τροποποιείται κατόπιν έγκρισης ειδικού ψηφίσματος σε Έκτακτη Γενική Συνέλευση των μετόχων.</i>		
<i>Παρ. (θ)</i>	<i>Το Διοικητικό Συμβούλιο της Εταιρείας κατόπιν έγκρισης των μετόχων της Εταιρείας μπορεί να προβεί σε έκδοση ή επαναγορά μετοχών της Εταιρείας.</i>		
	<i>Η έκδοση οποιωνδήποτε νέων μετοχών υπόκειται περαιτέρω στις πρόνοιες του Καταστατικού Εγγράφου της Εταιρείας, την ισχύουσα νομοθεσία και στην αρχή ίσης μεταχείρισης των υφιστάμενων μετόχων.</i>		
<i>Παρ. (ι)</i>	<i>Η Εταιρεία συστάθηκε με βάση τον περί εταιρειών Νόμο.</i>		
<i>Παρ. (ια)</i>	<i>Το Διοικητικό Συμβούλιο της Εταιρείας αποτελείται από 6 μέλη και συνέρχεται σε τακτά χρονικά διαστήματα. Οι αρμοδιότητες του Διοικητικού Συμβουλίου αφορούν την έγκριση στρατηγικής και εποπτεία της υλοποίησης της στρατηγικής ανάπτυξης της Εταιρείας.</i>		

ΚΑΤΑΣΤΑΣΗ ΣΥΜΜΕΤΟΧΗΣ ΔΙΟΙΚΗΤΙΚΩΝ ΣΥΜΒΟΥΛΩΝ ΣΤΟ ΚΕΦΑΛΑΙΟ ΤΗΣ ΕΤΑΙΡΕΙΑΣ

Τα ποσοστά συμμετοχής στο εκδομένο και εισηγμένο μετοχικό κεφάλαιο της Εταιρείας που κατείχαν, άμεσα και έμμεσα, τα μέλη του Διοικητικού Συμβουλίου της Εταιρείας (σύμφωνα με το Άρθρο (4) (β) της Οδηγίας ΟΔ190-2007-04 της Οδηγίας ΟΔ190-2007-04 (Περιεχόμενο Ετήσιας Οικονομικής Έκθεσης) που εκδόθηκε σύμφωνα με τον περί των Προϋποθέσεων Διαφάνειας Νόμο (Κινητές Αξίες προς Διαπραγμάτευση σε Ρυθμιζόμενη Αγορά), Ν. 190 (Ι)/2007 στις 31 Δεκεμβρίου 2009 και στις 22 Απριλίου 2010 (5 ημέρες πριν από την ημερομηνία έγκρισης των οικονομικών καταστάσεων από το Διοικητικό Συμβούλιο) ήταν τα ακόλουθα:

	22/04/2010 %	31/12/2009 %
Μιχαλάκης Ιωαννίδης (μέσω της Elma Holdings Co Ltd)	29,92	0,00
Γιάννος Χριστοφή	0,00	0,00
Ιάκωβος Σίμος	0,00	0,00
Ζένιος Δημητρίου	0,00	0,00
Γιάννος Ιωαννίδης	0,00	0,00
Γιώργος Μακαρίου	0,01	0,00

ΕΚΘΕΣΗ ΔΙΟΙΚΗΤΙΚΟΥ ΣΥΜΒΟΥΛΙΟΥ (συνέχεια)

ΚΑΤΑΣΤΑΣΗ ΣΥΜΜΕΤΟΧΗΣ ΔΙΟΙΚΗΤΙΚΩΝ ΣΥΜΒΟΥΛΩΝ ΣΤΟ ΚΕΦΑΛΑΙΟ ΤΗΣ ΕΤΑΙΡΕΙΑΣ (συνέχεια)

Στις 31 Δεκεμβρίου 2009 το εκδομένο και εισηγμένο κεφάλαιο της Εταιρείας ανερχόταν στα 90.803.707 μετοχές ονομαστικής αξίας €0,17.

Το συμφέρον του κ. Μιχαλάκη Ιωαννίδη στο μετοχικό κεφάλαιο της Εταιρείας αφορά έμμεση συμμετοχή συνολικού ύψους 29,92% μέσω της ελεγχόμενης απ' αυτού εταιρείας Elma Holdings Co Ltd.


ΣΥΜΒΑΣΕΙΣ ΜΕ ΤΑ ΟΡΓΑΝΑ ΔΙΟΙΚΗΣΗΣ

Οι σημαντικές συμβάσεις μεταξύ της Εταιρείας και των μελών του Διοικητικού Συμβουλίου αναφέρονται στην σημείωση 36 των ενοποιημένων οικονομικών καταστάσεων.

ΑΝΕΞΑΡΤΗΤΟΙ ΕΛΕΓΚΤΕΣ

Οι ανεξάρτητοι ελεγκτές της Εταιρείας, KPMG Limited, εξέφρασαν την επιθυμία τους να συνεχίσουν να προσφέρουν τις υπηρεσίες τους. Ψήφισμα που να επαναδιορίζει του ελεγκτές και να εξουσιοδοτεί το Διοικητικό Συμβούλιο να καθορίσει την αμοιβή τους θα κατατεθεί στην Ετήσια Γενική Συνέλευση.

Με την εντολή του Διοικητικού Συμβουλίου


Ελενα Τιμοθέου
Γραμματέας

Λευκωσία, 27 Απριλίου 2010



KPMG Limited
Εγκυκλιμένοι Λογιστές
Millenium Lion House
Γ. Αραδίππωτη 1
6016 Λάρνακα, Κύπρος
Τ.Θ. 40075
6300 Λάρνακα, Κύπρος

Τηλέφωνο +357 24 200000
Τέλεφαξ +357 24 200200
Ιστοσελίδα www.kpmg.com.cy

16

ΕΚΘΕΣΗ ΑΝΕΞΑΡΤΗΤΩΝ ΕΛΕΓΚΤΩΝ

ΠΡΟΣ ΤΑ ΜΕΛΗ ΤΗΣ

LIBERTY LIFE INSURANCE PUBLIC COMPANY LIMITED **(Πρώην ASPIS LIBERTY LIFE INSURANCE PUBLIC COMPANY LIMITED)**

Έκθεση επί των Ενοποιημένων και Ξεχωριστών Οικονομικών Καταστάσεων

Έχουμε ελέγξει τις ενοποιημένες οικονομικές καταστάσεις της Liberty Life Insurance Public Company Limited (πρώην Aspis Liberty Life Insurance Public Company Limited) (η 'Εταιρεία') και των θυγατρικών της ('το Συγκρότημα') και τις ξεχωριστές οικονομικές καταστάσεις της Εταιρείας στις σελίδες 18 μέχρι 93, που αποτελούνται από τις καταστάσεις οικονομικής θέσης του Συγκροτήματος και της Εταιρείας στις 31 Δεκεμβρίου 2009, και τις καταστάσεις συνολικών εσόδων, μεταβολών ιδίων κεφαλαίων και ταμειακών ροών του Συγκροτήματος και της Εταιρείας της χρήσεως που έληξε την ημερομηνία αυτή, καθώς και περιλήψη σημαντικών λογιστικών πολιτικών και λοιπές επεξηγηματικές σημειώσεις.

Ευθύνη του Διοικητικού Συμβουλίου για τις Ενοποιημένες Οικονομικές Καταστάσεις

Το Διοικητικό Συμβούλιο είναι υπεύθυνο για την κατάρτιση ενοποιημένων και ξεχωριστών οικονομικών καταστάσεων που να δίνουν αληθινή και δίκαιη εικόνα σύμφωνα με τα Διεθνή Πρότυπα Χρηματοοικονομικής Αναφοράς όπως αυτά υιοθετήθηκαν από την Ευρωπαϊκή Ένωση (ΕΕ) και τις απαιτήσεις του περί Εταιρειών Νόμου της Κύπρου, Κεφ. 113. Η ευθύνη αυτή περιλαμβάνει: σχεδιασμό, εφαρμογή και τήρηση εσωτερικών δικλίδων σχετικών με την κατάρτιση και τη δίκαιη παρουσίαση οικονομικών καταστάσεων απαλλαγμένων από ουσιώδες σφάλμα, είτε οφείλεται σε απάτη είτε σε λάθος, επιλογή και εφαρμογή κατάλληλων λογιστικών πολιτικών, και υπολογισμό λογιστικών εκτιμήσεων που είναι λογικές για τις περιστάσεις.

Ευθύνη των Ελεγκτών

Η δική μας ευθύνη είναι να εκφράσουμε γνώμη επί αυτών των ενοποιημένων και ξεχωριστών οικονομικών καταστάσεων με βάση τον έλεγχό μας. Διενεργήσαμε τον έλεγχό μας σύμφωνα με τα Διεθνή Πρότυπα Ελέγχου. Τα Πρότυπα αυτά απαιτούν να συμμορφωνόμαστε με κανόνες δεοντολογίας καθώς και να σχεδιάζουμε και διενεργούμε τον έλεγχο με σκοπό την απόκτηση λελογισμένης διασφάλισης για το εάν οι ενοποιημένες και ξεχωριστές οικονομικές καταστάσεις είναι απαλλαγμένες από ουσιώδες σφάλμα.

Ένας έλεγχος περιλαμβάνει τη διενέργεια διαδικασιών για την απόκτηση ελεγκτικών τεκμηρίων σχετικά με τα ποσά και τις γνωστοποιήσεις στις ενοποιημένες και ξεχωριστές οικονομικές καταστάσεις. Οι επιλεγόμενες διαδικασίες βασίζονται στην κρίση του ελεγκτή, περιλαμβανομένης της εκτίμησης των κινδύνων ουσιώδους σφάλματος των οικονομικών καταστάσεων, είτε οφείλεται σε απάτη είτε σε λάθος. Κατά τη διενέργεια αυτών των εκτιμήσεων κινδύνων, ο ελεγκτής εξετάζει τις εσωτερικές δικλίδες που σχετίζονται με την κατάρτιση οικονομικών καταστάσεων της οντότητας που δίνουν αληθινή και δίκαιη εικόνα με σκοπό το σχεδιασμό ελεγκτικών διαδικασιών κατάλληλων για τις περιστάσεις, αλλά όχι με σκοπό την έκφραση γνώμης επί της αποτελεσματικότητας των εσωτερικών δικλίδων της οντότητας. Ο έλεγχος περιλαμβάνει επίσης την αξιολόγηση της καταλληλότητας των λογιστικών πολιτικών που χρησιμοποιήθηκαν και του λελογισμένου των λογιστικών εκτιμήσεων που έγιναν από το Διοικητικό Συμβούλιο, καθώς και την αξιολόγηση της συνολικής παρουσίας των οικονομικών καταστάσεων.

Πιστεύουμε ότι τα ελεγκτικά τεκμήρια που έχουμε αποκτήσει είναι επαρκή και κατάλληλα για να παράσχουν βάση για την ελεγκτική μας γνώμη.

KPMG Limited, ιδιωτική εταιρεία περιορισμένης ευθύνης με μετοχές εγγεγραμμένη στην Κύπρο με αριθμό εγγραφής HE 132822, το εγγεγραμμένο γραφείο της οποίας βρίσκεται στην οδό Εσπερίδων 14,

Διοικητικοί Σύμβουλοι
Ν.Γ. Σιρίτης
Α.Κ. Χριστοφίδης
Ε.Ζ. Χατζηλαγάρης
Π.Γ. Λοΐζου
Α.Μ. Γρηγοριάδης
Α.Α. Δημητρίου
Δ.Σ. Βακής
Α.Α. Αποστόλου
Σ.Α. Λοιζίδης

Σ.Γ. Σοφοκλέους
Μ.Μ. Αντωνιάδης
Χ.Β. Βασιλείου
Π.Ε. Αντωνιάδης
Μ.Ι. Χάλιος
Μ.Π. Μιχαήλ
Π.Α. Πελεκής
Γ.Β. Μαρκιάδης
Μ.Α. Παπακώστα

Α.Ι. Σιαμούτης
Γ.Ν. Τζωρτζής
Χ.Σ. Χαρολάμπους
Γ.Π. Αναγνωστός
Ι.Π. Γαλανός
Μ.Γ. Τριγορόδης
Χ.Α. Καραυλλάδης
Γ.Π. Σάββα
Κ.Α. Κολής

Λακωσία
Τ.Θ. 21121, 1502
Τηλέφωνο: +357 22209000
Τέλεφαξ: +357 22678200

Λεμεσός
Τ.Θ. 50161, 3601
Τηλέφωνο: +357 25829000
Τέλεφαξ: +357 25363842

Πάφος
Τ.Θ. 60288, 8101
Τηλέφωνο: +357 26943050
Τέλεφαξ: +357 26943062

Παραλίμνη/ Αγία Νάπα
Τ.Θ. 33200, 5311
Τηλέφωνο: +357 23820080
Τέλεφαξ: +357 23820064

Πόλις Χρυσοκούς
Τ.Θ. 66014, 8830
Τηλέφωνο: +357 26322098
Τέλεφαξ: +357 26322722

ΕΚΘΕΣΗ ΑΝΕΞΑΡΤΗΤΩΝ ΕΛΕΓΚΤΩΝ (συνέχεια)

ΠΡΟΣ ΤΑ ΜΕΛΗ ΤΗΣ

LIBERTY LIFE INSURANCE PUBLIC COMPANY LIMITED
(Πρώην ASPIS LIBERTY LIFE INSURANCE PUBLIC COMPANY LIMITED)

Γνώμη

Κατά τη γνώμη μας, οι ενοποιημένες και ξεχωριστές οικονομικές καταστάσεις δίνουν αληθινή και δίκαιη εικόνα της οικονομικής θέσης του Συγκροτήματος και της Εταιρείας στις 31 Δεκεμβρίου 2009, και της χρηματοοικονομικής επίδοσης και των ταμειακών ροών τους για τη χρήση που έληξε την ημερομηνία αυτή σύμφωνα με τα Διεθνή Πρότυπα Χρηματοοικονομικής Αναφοράς όπως αυτά υιοθετήθηκαν από την ΕΕ και τις απαιτήσεις του περί Εταιρειών Νόμου της Κύπρου, Κεφ. 113.

Έκθεση επί Άλλων Νομικών και Κανονιστικών Απαιτήσεων

Σύμφωνα με τις απαιτήσεις του περί Εταιρειών Νόμου της Κύπρου, Κεφ. 113, αναφέρουμε τα πιο κάτω:

- Έχουμε πάρει όλες τις πληροφορίες και εξηγήσεις που θεωρήσαμε αναγκαίες για σκοπούς του ελέγχου μας.
- Κατά τη γνώμη μας, έχουν τηρηθεί από την Εταιρεία κατάλληλα λογιστικά βιβλία.
- Οι ενοποιημένες οικονομικές καταστάσεις της Εταιρείας συμφωνούν με τα λογιστικά βιβλία.
- Κατά τη γνώμη μας και από όσα καλύτερα έχουμε πληροφορηθεί και σύμφωνα με τις εξηγήσεις που μας δόθηκαν, οι ενοποιημένες οικονομικές καταστάσεις παρέχουν τις απαιτούμενες από τον περί Εταιρειών Νόμο, Κεφ. 113, πληροφορίες με τον απαιτούμενο τρόπο.
- Κατά τη γνώμη μας, οι πληροφορίες που δίνονται στην έκθεση του Διοικητικού Συμβουλίου στις σελίδες 5 μέχρι 15 συνάδουν με τις ενοποιημένες οικονομικές καταστάσεις.

Σύμφωνα με τις απαιτήσεις της Οδηγίας ΟΔ190-2007-04 της Επιτροπής Κεφαλαιαγοράς Κύπρου, αναφέρουμε ότι έχει γίνει δήλωση εταιρικής διακυβέρνησης για τις πληροφορίες που αφορούν τις παραγράφους (α), (β), (γ), (στ) και (ζ) του άρθρου 5 της εν λόγω Οδηγίας, και αποτελεί ειδικό τμήμα της έκθεσης του Διοικητικού Συμβουλίου.

Άλλο Θέμα

Αυτή η έκθεση, περιλαμβανομένης και της γνώμης, ετοιμάστηκε για τα μέλη της Εταιρείας ως σώμα και μόνο σύμφωνα με το Άρθρο 156 του περί Εταιρειών Νόμου της Κύπρου, Κεφ. 113 και για κανένα άλλο σκοπό. Δίνοντας αυτή τη γνώμη δεν αποδεχόμαστε ή αναλαμβάνουμε ευθύνη για οποιοδήποτε άλλο σκοπό ή προς οποιοδήποτε άλλο πρόσωπο στη γνώση του οποίου αυτή η έκθεση δυνατόν να περιέλθει.

KPMG Limited

Εγκεκριμένοι Λογιστές

Λάρνακα, 27 Απριλίου 2010

LIBERTY LIFE INSURANCE PUBLIC COMPANY LIMITED
(Πρώην ASPIS LIBERTY LIFE INSURANCE PUBLIC COMPANY LIMITED)
ΕΝΟΠΙΟΙΗΜΕΝΗ ΚΑΤΑΣΤΑΣΗ ΣΥΝΟΛΙΚΩΝ ΕΣΟΔΩΝ

18

Για το έτος που έληξε στις 31 Δεκεμβρίου 2009

	Σημ.	2009 €	2008 €
ΕΣΟΔΑ			
Μεικτά ασφάλιστρα:			
Ατομικά ασφάλιστρα		9.409.814	8.452.401
Ομαδικά ασφάλιστρα		<u>2.472.789</u>	<u>2.690.949</u>
Σύνολο μεικτών ασφαλιστρών	5	11.882.603	11.143.350
Αντασφαλίσεις	5	<u>(637.130)</u>	<u>(698.178)</u>
Καθαρά ασφάλιστρα	5	11.245.473	10.445.172
Απόδοση δανείων επί ασφαλιστηρίων συμβολαίων	5	235.816	290.112
Εισοδήματα από επενδύσεις	7	4.499.913	2.586.567
Άλλα έσοδα	8	<u>861.343</u>	<u>650.856</u>
Καθαρά έσοδα		<u>16.842.545</u>	<u>13.972.707</u>
ΕΞΟΔΑ			
Ασφαλιστικά ωφελήματα εξαρτημένης εταιρείας που διαγράφηκαν		--	(2.187.723)
Ασφαλιστικά ωφελήματα		(351.446)	(3.050.894)
Πληρωθείσες απαιτήσεις και απόθεμα εκκρεμών απαιτήσεων	10	3.469.438	2.978.976
Καθαρά έξοδα λειτουργίας		3.827.628	3.866.188
Προμήθειες και έξοδα πωλήσεων		1.290.294	1.053.089
Ζημιά από επανεκτίμηση επενδύσεων		2.552.601	6.825.744
Ζημιά από πώληση επενδύσεων		1.262.993	811.342
Εξαγορές ασφαλιστικών συμβολαίων		<u>5.534.651</u>	<u>4.459.357</u>
Έξοδα από εργασίες		<u>17.586.159</u>	<u>14.756.079</u>
Ζημιά από εργασίες		(743.614)	(783.372)
Έξοδα χρηματοδότησης	11	(528.523)	(676.978)
Ειδική πρόβλεψη για επισφαλείς απαιτήσεις		(567.428)	(200.086)
Διαγραφή επισφαλών απαιτήσεων		<u>(676.072)</u>	<u>---</u>
Ζημιά πριν τη φορολογία	12	(2.515.637)	(1.660.436)
Φορολογία	14	<u>295.975</u>	<u>(232.127)</u>
Καθαρή ζημιά έτους		<u>(2.219.662)</u>	<u>(1.892.563)</u>
Λοιπά συνολικά έξοδα			
Μείωση στην αξία επενδύσεων διαθέσιμων προς πώληση		<u>(635.874)</u>	<u>(2.393.651)</u>
Λοιπά συνολικά έξοδα για το έτος μετά τη φορολογία		<u>(635.874)</u>	<u>(2.393.651)</u>
Συνολικά έξοδα έτους		<u>(2.855.536)</u>	<u>(4.286.214)</u>
Ζημιά ανά μετοχή (σεντ)	15	<u>(2,44)</u>	<u>(2,08)</u>

Οι σημειώσεις στις σελίδες 28 μέχρι 93 αποτελούν αναπόσπαστο μέρος των ενοποιημένων οικονομικών καταστάσεων.

LIBERTY LIFE INSURANCE PUBLIC COMPANY LIMITED
(Πρώην ASPIS LIBERTY LIFE INSURANCE PUBLIC COMPANY LIMITED)
ΚΑΤΑΣΤΑΣΗ ΣΥΝΟΛΙΚΩΝ ΕΣΟΔΩΝ ΕΤΑΙΡΕΙΑΣ

19

Για το έτος που έληξε στις 31 Δεκεμβρίου 2009

ΕΣΟΔΑ	Σημ.	2009 €	2008 €
Μεικτά ασφάλιστρα:			
Ατομικά ασφάλιστρα		9.409.814	7.436.854
Ομαδικά ασφάλιστρα		<u>2.472.789</u>	<u>2.417.268</u>
Σύνολο μεικτών ασφαλιστρών		11.882.603	9.854.122
Αντασφαλίσεις		<u>(637.130)</u>	<u>(540.585)</u>
Καθαρά ασφάλιστρα		11.245.473	9.313.537
Απόδοση δανείων επί ασφαλιστηρίων συμβολαίων		235.816	286.523
Εισοδήματα από επενδύσεις	7	4.231.460	2.561.606
Άλλα έσοδα	8	<u>861.343</u>	<u>625.625</u>
Καθαρά έσοδα		<u>16.574.092</u>	<u>12.787.291</u>
ΕΞΟΔΑ			
Ασφαλιστικά ωφελήματα		(351.446)	(3.050.894)
Απομείωση στην αξία επενδύσεων σε εξαρτημένη εταιρεία	20	--	3.181.416
Διαγραφή υπολοίπου με εξαρτημένη εταιρεία	9	--	(4.568.910)
Πληρωθείσες απαιτήσεις και απόθεμα εκκρεμών απαιτήσεων	10	3.469.438	2.882.918
Καθαρά έξοδα λειτουργίας		3.821.469	3.702.052
Προμήθειες και έξοδα πωλήσεων		1.290.294	1.008.812
Ζημιά από επανεκτίμηση επενδύσεων		2.552.601	5.273.222
Ζημιά από πώληση επενδύσεων		1.262.993	801.275
Εξαγορές ασφαλιστικών συμβολαίων		<u>5.534.651</u>	<u>3.742.162</u>
Έξοδα από εργασίες		<u>17.580.000</u>	<u>12.972.053</u>
Ζημιά από εργασίες		(1.005.908)	(184.762)
Έξοδα χρηματοδότησης	11	(473.045)	(675.261)
Ειδική πρόβλεψη για επισφαλείς απαιτήσεις		(567.428)	(200.086)
Διαγραφή επισφαλών απαιτήσεων		<u>(676.072)</u>	<u>--</u>
Ζημιά πριν τη φορολογία	12	(2.722.453)	(1.060.109)
Φορολογία	14	<u>(60.597)</u>	<u>(170.625)</u>
Καθαρή ζημιά έτους		<u>(2.783.050)</u>	<u>(1.230.734)</u>
Λοιπά συνολικά έξοδα			
Μείωση στην αξία επενδύσεων διαθέσιμων προς πώληση		<u>(635.874)</u>	<u>(2.393.651)</u>
Λοιπά συνολικά έξοδα για το έτος μετά την φορολογία		<u>(635.874)</u>	<u>(2.393.651)</u>
Συνολικά έξοδα έτους		<u>(3.418.924)</u>	<u>(3.624.385)</u>
Ζημιά ανά μετοχή (σεντ)	15	<u>(3,06)</u>	<u>(1,35)</u>

Οι σημειώσεις στις σελίδες 28 μέχρι 93 αποτελούν αναπόσπαστο μέρος των ενοποιημένων οικονομικών καταστάσεων.

20

LIBERTY LIFE INSURANCE PUBLIC COMPANY LIMITED
(Πρώην ASPIS LIBERTY LIFE INSURANCE PUBLIC COMPANY LIMITED)

ΕΝΟΠΟΙΗΜΕΝΗ ΚΑΤΑΣΤΑΣΗ ΟΙΚΟΝΟΜΙΚΗΣ ΘΕΣΗΣ

Στις 31 Δεκεμβρίου 2009

	Σημ.	2009 €	2008 €
ΕΝΕΡΓΗΤΙΚΟ			
Μη κυκλοφορούν ενεργητικό			
Ακίνητα, εγκαταστάσεις και εξοπλισμός	16	1.402.620	1.859.285
Υπεραξία	17	532.426	532.426
Αύλο ενεργητικό	18	110.023	108.654
Επένδυση σε ακίνητα	19	12.868.049	11.736.573
Επενδύσεις	21	917.074	1.505.612
Εμπορικές και λοιπές απαιτήσεις	22	<u>3.650.000</u>	<u>3.043.337</u>
		<u>19.480.192</u>	<u>18.785.887</u>
Κυκλοφορούν ενεργητικό			
Εμπορικές και λοιπές απαιτήσεις	22	7.585.988	9.626.721
Επενδύσεις	21	34.310.029	31.996.869
Μετρητά στην τράπεζα και στο ταμείο	32	<u>1.528.017</u>	<u>5.652.891</u>
		<u>43.424.034</u>	<u>47.276.481</u>
		<u>62.904.226</u>	<u>66.062.368</u>
Σύνολο ενεργητικού			
ΙΔΙΑ ΚΕΦΑΛΑΙΑ ΚΑΙ ΥΠΟΧΡΕΩΣΕΙΣ			
Κεφάλαιο και αποθεματικά			
Μετοχικό κεφάλαιο	23	15.436.630	15.436.630
Αποθεματικά	24	<u>(1.819.967)</u>	<u>1.035.569</u>
		<u>13.616.663</u>	<u>16.472.199</u>
Μη τρέχουσες υποχρεώσεις			
Αποθεματικό Κλάδου Ζωής	25	38.664.894	38.987.778
Αποθεματικό Κλάδου Ατυχημάτων	26	876.610	723.754
Μακροπρόθεσμα δάνεια	27	2.443.259	89.761
Αναβαλλόμενη φορολογία	28	<u>417.632</u>	<u>829.584</u>
		<u>42.402.395</u>	<u>40.630.877</u>
Τρέχουσες υποχρεώσεις			
Εμπορικές και λοιπές υποχρεώσεις	29	3.035.990	4.323.014
Τραπεζικά παρατραβήγματα	30	2.891.954	3.743.749
Τρέχουσες δόσεις μακροπρόθεσμων δανείων	27	180.000	231.052
Φορολογία	31	<u>777.224</u>	<u>661.477</u>
		<u>6.885.168</u>	<u>8.959.292</u>
		<u>49.287.563</u>	<u>49.590.169</u>
Σύνολο υποχρεώσεων		<u>49.287.563</u>	<u>49.590.169</u>
Σύνολο ιδίων κεφαλαίων και υποχρεώσεων		<u>62.904.226</u>	<u>66.062.368</u>

Οι οικονομικές καταστάσεις εγκρίθηκαν από το Διοικητικό Συμβούλιο στις 27 Απριλίου 2010.

Σύμβουλοι:

Μιχαλάκης Ιωαννίδης

Γιάννος Χριστοφί

Οι σημειώσεις στις σελίδες 28 μέχρι 93 αποτελούν αναπόσπαστο μέρος των ενοποιημένων οικονομικών καταστάσεων.

21

LIBERTY LIFE INSURANCE PUBLIC COMPANY LIMITED
(Πρώην ASPIS LIBERTY LIFE INSURANCE PUBLIC COMPANY LIMITED)

ΚΑΤΑΣΤΑΣΗ ΟΙΚΟΝΟΜΙΚΗΣ ΘΕΣΗΣ ΕΤΑΙΡΕΙΑΣ

Στις 31 Δεκεμβρίου 2009

	Σημ.	2009 €	2008 €
ΕΝΕΡΓΗΤΙΚΟ			
Μη κυκλοφορούν ενεργητικό			
Ακίνητα, εγκαταστάσεις και εξοπλισμός	16	1.402.620	1.859.285
Άυλο ενεργητικό	18	110.023	108.654
Επένδυση σε ακίνητα	19	5.105.688	4.673.025
Επένδυση σε εξαρτημένες εταιρείες	20	4.632.000	4.200.000
Επενδύσεις	21	917.074	1.505.612
Εμπορικές και λοιπές απαιτήσεις	22	<u>3.650.000</u>	<u>3.043.337</u>
		<u>15.817.405</u>	<u>15.389.913</u>
Κυκλοφορούν ενεργητικό			
Εμπορικές και λοιπές απαιτήσεις	22	7.582.570	9.623.307
Επενδύσεις	21	34.310.029	31.996.869
Ποσά οφειλόμενα από συγγενικές εταιρείες		60.684	--
Μετρητά στην τράπεζα και στο ταμείο	32	<u>1.527.889</u>	<u>5.652.891</u>
		<u>43.481.172</u>	<u>47.273.067</u>
Σύνολο ενεργητικού		<u>59.298.577</u>	<u>62.662.980</u>
ΙΔΙΑ ΚΕΦΑΛΑΙΑ ΚΑΙ ΥΠΟΧΡΕΩΣΕΙΣ			
Κεφάλαιο και αποθεματικά			
Μετοχικό κεφάλαιο	23	15.436.630	15.436.630
Αποθεματικά	24	<u>(2.383.355)</u>	<u>1.035.569</u>
		<u>13.053.275</u>	<u>16.472.199</u>
Μη τρέχουσες υποχρεώσεις			
Αποθεματικό Κλάδου Ζωής	25	38.664.894	38.987.778
Αποθεματικό Κλάδου Ατυχημάτων	26	876.610	723.754
Μακροπρόθεσμα δάνεια	27	--	89.761
Αναβαλλόμενη φορολογία	28	<u>7.370</u>	<u>62.750</u>
		<u>39.548.874</u>	<u>39.864.043</u>
Τρέχουσες υποχρεώσεις			
Εμπορικές και λοιπές υποχρεώσεις	29	3.027.250	1.690.460
Τραπεζικά παρατραβήγματα	30	2.891.954	3.743.749
Τρέχουσες δόσεις μακροπρόθεσμων δανείων	27	--	231.052
Φορολογία	31	<u>777.224</u>	<u>661.477</u>
		<u>6.696.428</u>	<u>6.326.738</u>
Σύνολο υποχρεώσεων		<u>46.245.302</u>	<u>46.190.781</u>
Σύνολο ιδίων κεφαλαίων και υποχρεώσεων		<u>59.298.577</u>	<u>62.662.980</u>

Οι οικονομικές καταστάσεις εγκρίθηκαν από το Διοικητικό Συμβούλιο στις 27 Απριλίου 2010.

Σύμβουλοι:

Μιχαλάκης Ιωαννίδης

Γιάννος Χριστοφί

Οι σημειώσεις στις σελίδες 28 μέχρι 93 αποτελούν αναπόσπαστο μέρος των ενοποιημένων οικονομικών καταστάσεων.

LIBERTY LIFE INSURANCE PUBLIC COMPANY LIMITED
(Πρώην ASPIS LIBERTY LIFE INSURANCE PUBLIC COMPANY LIMITED)

ΕΝΟΠΙΗΜΕΝΗ ΚΑΤΑΣΤΑΣΗ ΜΕΤΑΒΟΛΩΝ ΙΔΙΩΝ ΚΕΦΑΛΑΙΩΝ

Για το έτος που έληξε στις 31 Δεκεμβρίου 2009

2009

	Μετοχικό κεφάλαιο €	Αποθεματικό μετοχών υπέρ το άρτιο €	Αποθεματικό επανεκτίμησης γης €	Αποθεματικό επανεκτίμησης επενδύσεων €	Διαφορά από μετατροπή μετοχικού κεφαλαίου σε ευρώ €	Αποθεματικό προσόδου €	Σύνολο €
Υπόλοιπο 1 Ιανουαρίου	15.436.630	13.831.363	116.340	(2.230.514)	78.105	(10.759.725)	16.472.199
Επανεκτίμηση έτους	--	--	(116.340)	(635.874)	--	--	(635.874)
Μεταφορά στο αποθεματικό προσόδου λόγω πώλησης	--	--	--	--	--	116.340	--
Ζημιά έτους	--	--	--	--	--	(2.219.662)	(2.219.662)
Υπόλοιπο 31 Δεκεμβρίου	<u>15.436.630</u>	<u>13.831.363</u>	<u>--</u>	<u>(2.866.388)</u>	<u>78.105</u>	<u>(12.863.047)</u>	<u>13.616.663</u>

Οι σημειώσεις στις σελίδες 28 μέχρι 93 αποτελούν αναπόσπαστο μέρος των ενοποιημένων οικονομικών καταστάσεων.

LIBERTY LIFE INSURANCE PUBLIC COMPANY LIMITED
(Πρώην ASPIS LIBERTY LIFE INSURANCE PUBLIC COMPANY LIMITED)

ΕΝΟΠΙΩΜΕΝΗ ΚΑΤΑΣΤΑΣΗ ΜΕΤΑΒΟΛΩΝ ΙΔΙΩΝ ΚΕΦΑΛΑΙΩΝ (συνέχεια)

Για το έτος που έληξε στις 31 Δεκεμβρίου 2009

2008

	Μετοχικό κεφάλαιο €	Αποθεματικό μετοχών υπέρ το όφρτιο €	Αποθεματικό επανεκτίμησης γης €	Αποθεματικό επανεκτίμησης επενδύσεων €	Διαφορά από μετατροπή μετοχικού κεφαλαίου σε ευρώ €	Αποθεματικό προσόδου €	Σύνολο €
Υπόλοιπο 1 Ιανουαρίου	15.514.735	13.831.363	116.340	163.137	--	(8.860.301)	20.765.274
Συναλλαγματική διαφορά στην μετατροπή του μετοχικού κεφαλαίου σε Ευρώ	(78.105)	--	--	--	78.105	--	--
Επανεκτίμηση έτους	--	--	--	(2.393.651)	--	--	(2.393.651)
Άμυνα πληρωτέα επί της λογιζόμενης διανομής μερίσματος	--	--	--	--	--	(6.861)	(6.861)
Ζημιά έτους	--	--	--	--	--	(1.892.563)	(1.892.563)
Υπόλοιπο 31 Δεκεμβρίου	<u>15.436.630</u>	<u>13.831.363</u>	<u>116.340</u>	<u>(2.230.514)</u>	<u>78.105</u>	<u>(10.759.725)</u>	<u>16.472.199</u>

Οι σημειώσεις στις σελίδες 28 μέχρι 93 αποτελούν αναπόσπαστο μέρος των ενοποιημένων οικονομικών καταστάσεων.

LIBERTY LIFE INSURANCE PUBLIC COMPANY LIMITED
(Πρώην ASPIS LIBERTY LIFE INSURANCE PUBLIC COMPANY LIMITED)

ΚΑΤΑΣΤΑΣΗ ΜΕΤΑΒΟΛΩΝ ΙΔΙΩΝ ΚΕΦΑΛΑΙΩΝ ΕΤΑΙΡΕΙΑΣ

Για το έτος που έληξε στις 31 Δεκεμβρίου 2009

2009

	Μετοχικό κεφάλαιο €	Αποθεματικό μετοχών υπέρ το άρτιο €	Αποθεματικό επανεκτίμησης γης €	Αποθεματικό επανεκτίμησης επενδύσεων €	Διαφορά από μετατροπή μετοχικού κεφαλαίου σε ευρώ €	Αποθεματικό προσόδου €	Σύνολο €
Υπόλοιπο 1 Ιανουαρίου	15.436.630	13.831.363	116.340	(2.230.514)	78.105	(10.759.725)	16.472.199
Επανεκτίμηση έτους	--	--	(116.340)	(635.874)	--	116.340	(635.874)
Μεταφορά στο αποθεματικό προσόδου λόγω πώλησης	--	--	--	--	--	(2.783.050)	(2.783.050)
Ζημιά έτους	--	--	--	--	--	--	--
Υπόλοιπο 31 Δεκεμβρίου	15.436.630	13.831.363	--	(2.866.388)	78.105	(13.426.435)	13.053.275

(1) Εταιρείες που δεν διανέμουν 70% των κερδών τους μετά τη φορολογία, όπως προσδιορίζονται από τον περί Εκτάκτου Εισφοράς για την Άμυνα της Δημοκρατίας Νόμο, κατά τη διάρκεια των δύο ετών από το τέλος του φορολογικού έτους στο οποίο τα κέρδη αναφέρονται, θα θεωρείται πως έχουν διανέμει αυτό το ποσό ως μέρισμα. Έκτακτη αμυντική εισφορά προς 15% θα είναι πληρωτέα πάνω σε αυτή τη λογίζομενη διανομή μερίσματος στην έκταση που οι μέτοχοι (άτομα και εταιρείες) κατά το τέλος της περιόδου των δύο ετών από το τέλος του φορολογικού έτους στο οποίο τα κέρδη αναφέρονται, είναι φορολογικοί κάτοικοι Κύπρου. Το ποσό της λογίζομενης διανομής μερίσματος μειώνεται με οποιοδήποτε πραγματικό μέρισμα ήδη διανεμήθηκε για το έτος στο οποίο τα κέρδη αναφέρονται. Αυτή η έκτακτη αμυντική εισφορά καταβάλλεται από την Εταιρεία για λογαριασμό των μετόχων.

(2) Το αποθεματικό υπέρ το άρτιο και τα άλλα αποθεματικά δεν είναι διαθέσιμα για διανομή υπό μορφή μερίσματος.

Οι σημειώσεις στις σελίδες 28 μέχρι 93 αποτελούν αναπόσπαστο μέρος των ενοποιημένων οικονομικών καταστάσεων.

LIBERTY LIFE INSURANCE PUBLIC COMPANY LIMITED
(Πρώην ASPIS LIBERTY LIFE INSURANCE PUBLIC COMPANY LIMITED)

ΚΑΤΑΣΤΑΣΗ ΜΕΤΑΒΟΛΩΝ ΙΔΙΩΝ ΚΕΦΑΛΑΙΩΝ ΕΤΑΙΡΕΙΑΣ (συνέχεια)

Για το έτος που έληξε στις 31 Δεκεμβρίου 2009

2008

	Μετοχικό κεφάλαιο	Αποθεματικό μετοχών υπέρ το άρτιο	Αποθεματικό επανεκτίμησης γης	Αποθεματικό επανεκτίμησης επενδύσεων	Διαφορά από μετατροπή μετοχικού κεφαλαίου σε ευρώ	Αποθεματικό προσόδου	Σύνολο
	€	€	€	€	€	€	€
Υπόλοιπο 1 Ιανουαρίου	15.514.735	13.831.363	116.340	163.137	--	(9.522.130)	20.103.445
Συναλλαγματική διαφορά στην μετατροπή του μετοχικού κεφαλαίου σε Ευρώ	(78.105)	--	--	--	78.105	--	--
Επανεκτίμηση έτους	--	--	--	(2.393.651)	--	--	(2.393.651)
Άμυνα πληρωτέα επί της λογιζόμενης διανομής μερίσματος	--	--	--	--	--	(6.861)	(6.861)
Ζημιά έτους	--	--	--	--	--	(1.230.734)	(1.230.734)
Υπόλοιπο 31 Δεκεμβρίου	15.436.630	13.831.363	116.340	(2.230.514)	78.105	(10.759.725)	16.472.199

(3) Εταιρείες που δεν διανέμουν 70% των κερδών τους μετά τη φορολογία, όπως προσδιορίζονται από τον περί Εκτάκτου Εισφοράς για την Άμυνα της Δημοκρατίας Νόμο, κατά τη διάρκεια των δύο ετών από το τέλος του φορολογικού έτους στο οποίο τα κέρδη αναφέρονται, θα θεωρείται πως έχουν διανεμηθεί αυτό το ποσό ως μέρισμα. Έκτακτη αμυντική εισφορά προς 15% θα είναι πληρωτέα πάνω σε αυτή τη λογιζόμενη διανομή μερίσματος στην έκταση που οι μέτοχοι (άτομα και εταιρείες) κατά το τέλος της περιόδου των δύο ετών από το τέλος του φορολογικού έτους στο οποίο τα κέρδη αναφέρονται, είναι φορολογικοί κάτοικοι Κύπρου. Το ποσό της λογιζόμενης διανομής μερίσματος μειώνεται με οποιοδήποτε πραγματικό μέρισμα ήδη διανεμήθηκε για το έτος στο οποίο τα κέρδη αναφέρονται. Αυτή η έκτακτη αμυντική εισφορά καταβάλλεται από την Εταιρεία για λογαριασμό των μετόχων.

(4) Το αποθεματικό υπέρ το άρτιο και τα άλλα αποθεματικά δεν είναι διαθέσιμα για διανομή υπό μορφή μερίσματος.

Οι σημειώσεις στις σελίδες 28 μέχρι 93 αποτελούν αναπόσπαστο μέρος των ενοποιημένων οικονομικών καταστάσεων.

ΕΝΟΠΟΙΗΜΕΝΗ ΚΑΤΑΣΤΑΣΗ ΤΑΜΕΙΑΚΩΝ ΡΟΩΝ

Για το έτος που έληξε στις 31 Δεκεμβρίου 2009

	Σημ.	2009 €	2008 €
Ροή μετρητών (για)/από εργασίες			
Ζημιά έτους		(2.219.662)	(1.892.563)
Αναπροσαρμογές για:			
Αποσβέσεις και χρεολύσεις	16&18	454.591	420.563
Ζημιά από πώληση επενδύσεων		1.262.993	811.342
Κέρδος από πώληση στοιχείων πάγιου ενεργητικού		(1.000)	(850)
Ζημιά από πώληση στοιχείων πάγιου ενεργητικού		--	3.357
Τόκοι πληρωτέοι	11	528.523	676.978
Τόκοι εισπρακτέοι		(1.286.639)	(1.616.683)
Μερίσματα εισπρακτέα	7	(320.243)	(374.496)
Ενοίκια εισπρακτέα	7	(44.010)	--
Ζημιά από επανεκτίμηση επενδύσεων		2.552.602	6.825.744
Κέρδος από πώληση επενδύσεων	7	(1.594.698)	(107.955)
Κέρδος από επανεκτίμηση επενδύσεων	7	(1.254.323)	(826.009)
Φορολογία	14	<u>(295.975)</u>	<u>232.127</u>
(Ζημιά)/κέρδος από εργασίες πριν στις αλλαγές στο κεφάλαιο κίνησης		(2.217.841)	4.151.555
Μείωση στις εμπορικές και λοιπές απαιτήσεις		1.434.073	745.386
Μείωση στα αποθεματικά ασφαλειών		(170.028)	(4.912.613)
(Μείωση)/αύξηση στις εμπορικές και λοιπές υποχρεώσεις		(1.287.024)	1.677
Αύξηση στο ποσό οφειλόμενο από συγγενικές εταιρείες		<u>--</u>	<u>390.578</u>
Ροή μετρητών (για)/από εργασίες		(2.240.820)	376.583
Τόκοι που πληρώθηκαν		(528.523)	(676.978)
Μερίσματα που εισπράχθηκαν		320.243	374.496
Φορολογία που πληρώθηκε		<u>(231)</u>	<u>(34.317)</u>
Καθαρή ροή μετρητών (για)/από εργασίες		<u>(2.449.331)</u>	<u>39.784</u>
Ροή μετρητών για επενδυτικές δραστηριότητες			
Πληρωμές για αγορά στοιχείων πάγιου ενεργητικού	16	(242.871)	(296.594)
Πληρωμές για αγορά άυλου ενεργητικού	18	(35.666)	(135.818)
Εισπράξεις από πωλήσεις στοιχείων πάγιου ενεργητικού		280.242	607.109
Ενοίκια που εισπράχθηκαν		44.010	--
Πληρωμές για αγορά επενδύσεων		(28.924.876)	(17.279.490)
Εισπράξεις από πώληση επενδύσεων		24.466.328	18.422.294
Τόκοι που εισπράχθηκαν		1.286.639	1.616.683
Αγορά εξαρτημένης εταιρείας	33	<u>--</u>	<u>(4.200.000)</u>
Καθαρή ροή μετρητών για επενδυτικές δραστηριότητες		<u>(3.126.194)</u>	<u>(1.265.816)</u>
Ροή μετρητών από/(για) χρηματοδοτικές δραστηριότητες			
Εισπράξεις από νέα δάνεια		2.600.000	--
Αποπληρωμή δανείων		<u>(297.554)</u>	<u>(231.054)</u>
Καθαρή ροή μετρητών από/(για) χρηματοδοτικές δραστηριότητες		<u>2.302.446</u>	<u>(231.054)</u>
Καθαρή μείωση μετρητών και αντίστοιχων μετρητών		(3.273.079)	(1.457.086)
Μετρητά και αντίστοιχων μετρητών στην αρχή του έτους	32	<u>1.909.142</u>	<u>3.366.228</u>
Μετρητά και αντίστοιχων μετρητών στο τέλος του έτους	32	<u>(1.363.937)</u>	<u>1.909.142</u>

Οι σημειώσεις στις σελίδες 28 μέχρι 93 αποτελούν αναπόσπαστο μέρος των ενοποιημένων οικονομικών καταστάσεων.

LIBERTY LIFE INSURANCE PUBLIC COMPANY LIMITED
(Πρώην ASPIS LIBERTY LIFE INSURANCE PUBLIC COMPANY LIMITED)
ΚΑΤΑΣΤΑΣΗ ΤΑΜΕΙΑΚΩΝ ΡΟΩΝ ΕΤΑΙΡΕΙΑΣ

27

Για το έτος που έληξε στις 31 Δεκεμβρίου 2009

	Σημ.	2009 €	2008 €
Ροή μετρητών από εργασίες			
Ζημιά έτους		(2.783.050)	(1.230.734)
Αναπροσαρμογές για:			
Αποσβέσεις και χρεολύσεις	16&18	454.591	1.046.123
Ζημιά από πώληση επενδύσεων		1.262.993	801.275
Κέρδος από πώληση στοιχείων πάγιου ενεργητικού		(1.000)	(850)
Ζημιά από πώληση στοιχείων πάγιου ενεργητικού		--	3.357
Διαγραφή επένδυσης σε εξαρτημένη εταιρεία		--	3.181.416
Τόκοι πληρωτέοι	11	473.045	675.261
Τόκοι εισπρακτέοι		(1.286.639)	(1.359.783)
Μερίσματα εισπρακτέα	7	(320.243)	(514.371)
Ενοίκια εισπρακτέα	7	(44.010)	--
Ζημιά από επανεκτίμηση επενδύσεων		2.552.602	5.273.222
Κέρδος από πώληση επενδύσεων	7	(1.594.698)	(105.692)
Κέρδος από επανεκτίμηση επενδύσεων	7	(985.870)	(899.610)
Φορολογία	14	<u>60.597</u>	<u>170.625</u>
(Ζημιά)/κέρδος από εργασίες πριν τις αλλαγές στο κεφάλαιο κίνησης		(2.211.682)	7.040.239
Αύξηση/(μείωση) στις εμπορικές και λοιπές απαιτήσεις		1.434.074	(2.035.562)
Μεταφορά επενδύσεων απο εξαρτημένη εταιρεία		--	(14.204.899)
(Μείωση)/αύξηση στα αποθεματικά ασφαλειών		(170.028)	10.725.281
Αύξηση στις εμπορικές και λοιπές υποχρεώσεις		1.336.790	515.580
Αύξηση στο ποσό οφειλόμενο από θυγατρική εταιρεία		<u>(60.681)</u>	<u>--</u>
Ροή μετρητών από εργασίες		328.473	2.040.639
Τόκοι που πληρώθηκαν		(473.045)	(675.261)
Μερίσματα που εισπράχθηκαν		320.243	514.371
Φορολογία που πληρώθηκε		<u>(231)</u>	<u>(14.757)</u>
Καθαρή ροή μετρητών από εργασίες		<u>175.440</u>	<u>1.864.992</u>
Ροή μετρητών για επενδυτικές δραστηριότητες			
Πληρωμές για αγορά στοιχείων πάγιου ενεργητικού	16	(242.871)	(1.049.609)
Πληρωμές για αγορά άυλου ενεργητικού	18	(35.666)	(135.818)
Εισπράξεις από πωλήσεις στοιχείων πάγιου ενεργητικού		280.242	607.109
Πληρωμές για αγορά επενδύσεων		(28.494.515)	(17.279.490)
Εισπράξεις από πώληση επενδύσεων		24.466.327	18.422.294
Ενοίκια που εισπράχθηκαν		44.010	--
Τόκοι που εισπράχθηκαν		1.286.639	1.359.783
Αγορά εξαρτημένης εταιρείας	33	<u>(432.000)</u>	<u>(4.200.000)</u>
Καθαρή ροή μετρητών για επενδυτικές δραστηριότητες		<u>(3.127.834)</u>	<u>(2.275.731)</u>
Ροή μετρητών για χρηματοδοτικές δραστηριότητες			
Αποπληρωμή δανείων		<u>(320.813)</u>	<u>(386.749)</u>
Καθαρή μείωση μετρητών και αντίστοιχων μετρητών		(3.273.207)	(797.488)
Μετρητά και αντίστοιχων μετρητών στην αρχή του έτους	32	<u>1.909.142</u>	<u>2.706.630</u>
Μετρητά και αντίστοιχων μετρητών στο τέλος του έτους	32	<u>(1.364.065)</u>	<u>1.909.142</u>

Οι σημειώσεις στις σελίδες 28 μέχρι 93 αποτελούν αναπόσπαστο μέρος των ενοποιημένων οικονομικών καταστάσεων.

Για το έτος που έληξε στις 31 Δεκεμβρίου 2009

1. ΣΥΣΤΑΣΗ ΚΑΙ ΚΥΡΙΕΣ ΔΡΑΣΤΗΡΙΟΤΗΤΕΣ

Η Liberty Life Insurance Public Company Limited (πρώην Aspis Liberty Life Insurance Public Company Limited) (η “Εταιρεία”) συστάθηκε στην Κύπρο στις 4 Μαΐου 1994 ως ιδιωτική εταιρεία περιορισμένης ευθύνης και στις 17 Ιουνίου 1995 μετατράπηκε σε δημόσια εταιρεία σύμφωνα με τις πρόνοιες του περί Εταιρειών Νόμου, Κεφ. 113. Τον Ιούλιο του 1995 η Εταιρεία, με έκδοση νέων μετοχών στο κοινό, εισήχθη στο Χρηματιστήριο Αξιών Κύπρου. Στις 26 Φεβρουαρίου 2008 εγκρίθηκε από τον Έφορο Εταιρειών η αλλαγή ονόματος της Εταιρείας σε Aspis Liberty Life Insurance Public Company Ltd. Στις 3 Δεκεμβρίου 2009 εγκρίθηκε από τον Έφορο Εταιρειών η αλλαγή ονόματος της Εταιρείας σε Liberty Life Insurance Public Company Limited. Η Εταιρεία κατέχει το 100% του μετοχικού κεφαλαίου της εταιρείας Liberty Life Properties Limited. Η Εταιρεία κατά τη διάρκεια του έτους 2009 εκποίησε το 100% του μετοχικού κεφαλαίου της Ασπίς Πρόνοια Ασφαλιστική Εταιρεία Λτδ σε τρίτους.

Οι κύριες δραστηριότητες της Εταιρείας και των εξαρτημένων της (“το Συγκρότημα”) κατά το έτος που έληξε στις 31 Δεκεμβρίου 2009 συνέχισε να είναι η διεξαγωγή ασφαλιστικών εργασιών κλάδου ζωής και κλάδου ατυχημάτων και ασθενειών καθώς επίσης και η επένδυση σε ακίνητα.

Όλες οι εργασίες του Συγκροτήματος διεξάγονται στην Κύπρο. Το εγγεγραμμένο γραφείο της Εταιρείας είναι Ανδρέα Χάλιου 1, Whitmoon Center, 1^{ος} όροφος, 2408 Έγκωμη, Λευκωσία.

2. ΒΑΣΗ ΕΤΟΙΜΑΣΙΑΣ

(α) Δήλωση συμμόρφωσης

Οι ενοποιημένες οικονομικές καταστάσεις έχουν ετοιμαστεί σύμφωνα με τα Διεθνή Πρότυπα Χρηματοοικονομικής Αναφοράς (ΔΠΧΑ), όπως αυτά υιοθετήθηκαν από την Ευρωπαϊκή Ένωση (ΕΕ), τις απαιτήσεις του περί Εταιρειών Νόμου, Κεφ. 113, της Κύπρου και τις πρόνοιες των περί Αξιών και Χρηματιστηρίου Αξιών Κύπρου Νόμων και Κανονισμών.

(β) Βάση επιμέτρησης

Οι ενοποιημένες οικονομικές καταστάσεις έχουν ετοιμαστεί με βάση την αρχή του ιστορικού κόστους εκτός από την περίπτωση της γης και κτιρίων που παρουσιάζονται σε τιμή εκτίμησης και των επενδύσεων διαθέσιμων προς πώληση και επενδύσεων που κατέχονται για εμπορία που παρουσιάζονται στην εύλογη αξία τους κατά τη λήξη του οικονομικού έτους.

(γ) Υιοθέτηση νέων και αναθεωρημένων Διεθνών Προτύπων Χρηματοοικονομικής Αναφοράς

Κατά τη χρήση 2009 το Συγκρότημα υιοθέτησε όλα τα νέα και αναθεωρημένα Διεθνή Πρότυπα Χρηματοοικονομικής Αναφοράς (ΔΠΧΑ) τα οποία σχετίζονται με τις εργασίες του και είναι εφαρμόσιμα για λογιστικές χρήσεις που αρχίζουν την 1 Ιανουαρίου 2009. Η υιοθέτηση αυτή δεν είχε επιφέρει σημαντικές αλλαγές στις λογιστικές πολιτικές του Συγκροτήματος, με εξαίρεση των πιο κάτω:

Για το έτος που έληξε στις 31 Δεκεμβρίου 2009

2. ΒΑΣΗ ΕΤΟΙΜΑΣΙΑΣ (συνέχεια)

(γ) Υιοθέτηση νέων και αναθεωρημένων Διεθνών Προτύπων Χρηματοοικονομικής Αναφοράς (συνέχεια)

- (α) Διεθνές Λογιστικό Πρότυπο (ΔΛΠ) 1 «Παρουσίαση οικονομικών καταστάσεων» (αναθεωρημένο). Ως αποτέλεσμα της υιοθέτησης αυτού του αναθεωρημένου προτύπου, η Εταιρεία παρουσιάζει στην κατάσταση μεταβολών ιδίων κεφαλαίων όλες τις αλλαγές που προκύπτουν από συναλλαγές με τους μετόχους, ενώ όλες οι αλλαγές στα ίδια κεφάλαια που προκύπτουν από συναλλαγές με μη μετόχους της Εταιρείας παρουσιάζονται στην κατάσταση συνολικών εσόδων. Η παρουσίαση των συγκριτικών πληροφοριών έχει αναπροσαρμοστεί προς συμμόρφωση με το αναθεωρημένο πρότυπο. Η αλλαγή επηρέασε μόνο την παρουσίαση των οικονομικών καταστάσεων.
- (β) ΔΠΧΑ 7 «Χρηματοοικονομικά μέσα – γνωστοποιήσεις» (τροποποίηση). Ως αποτέλεσμα της υιοθέτησης αυτής της τροποποίησης, η Εταιρεία παρέχει πρόσθετες γνωστοποιήσεις σε σχέση με τις επιμετρήσεις της εύλογης αξίας των χρηματοοικονομικών της μέσων και τον κίνδυνο ρευστότητας.
- (γ) ΔΠΧΑ 8 «Λειτουργικοί τομείς». Το πρότυπο αυτό αντικαθιστά το ΔΛΠ 14 «Οικονομικές πληροφορίες κατά τομέα», και την απαίτηση για προσδιορισμό κυρίων και δευτερευόντων τομέων. Σύμφωνα με τις πρόνοιες του ΔΠΧΑ 8, η πληροφόρηση κατά τομέα του Συγκροτήματος προς τρίτα μέρη θα είναι βασισμένη στην εσωτερική πληροφόρηση προς την Διεύθυνση της Εταιρείας η οποία λαμβάνει αποφάσεις ως προς τη διάθεση πόρων και αξιολογεί την απόδοση των αναφερόμενων τομέων. Το Συγκρότημα έχει εφαρμόσει το ΔΠΧΑ 8 όπως παρουσιάζεται στη σημείωση 5 των ενοποιημένων οικονομικών καταστάσεων.

Κατά την ημερομηνία έγκρισης αυτών των οικονομικών καταστάσεων τα πιο κάτω πρότυπα χρηματοοικονομικής αναφοράς είχαν εκδοθεί από το Συμβούλιο Διεθνών Λογιστικών Προτύπων αλλά δεν είχαν τεθεί ακόμη σε εφαρμογή:

Πρότυπο / Διερμηνεία

**Εφαρμόζεται για
ετήσιες χρήσεις που
αρχίζουν την ή μετά την**

(i) Υιοθετήθηκαν από την Ευρωπαϊκή Ένωση

- | | |
|---|--------------------|
| • ΔΠΧΑ 1 «Πρώτη εφαρμογή των Διεθνών Προτύπων Χρηματοοικονομικής Αναφοράς» (Αναθεωρημένο) | 1 Ιουλίου 2009 |
| • ΔΠΧΑ 3 «Συνενώσεις επιχειρήσεων» (Αναθεωρημένο) | 1 Ιουλίου 2009 |
| • Διεθνές Λογιστικό Πρότυπο (ΔΛΠ) 27 «Ενοποιημένες και ατομικές οικονομικές καταστάσεις» (Τροποποιημένο) | 1 Ιουλίου 2009 |
| • Επιτροπή Διερμηνειών Διεθνών Προτύπων Χρηματοοικονομικής Αναφοράς (ΕΔΔΠΧΑ) 17 «Διανομές μη χρηματικών περιουσιακών στοιχείων στους ιδιοκτήτες» | 1 Ιουλίου 2009 |
| • Τροποποιήσεις στο ΔΛΠ 39 «Διαθέσιμα αντισταθμισμένα στοιχεία» | 1 Ιουλίου 2009 |
| • Βελτιώσεις στα ΔΠΧΑ 2008 – Τροποποιήσεις στο ΔΠΧΑ 5 «Μη κυκλοφορούντα περιουσιακά στοιχεία που κατέχονται προς πώληση και διακοπείσες δραστηριότητες» | 1 Ιουλίου 2009 |
| • Τροποποιήσεις στο ΔΛΠ 32 «Κατηγοριοποίηση εκδόσεων δικαιωμάτων» | 1 Φεβρουαρίου 2010 |

Για το έτος που έληξε στις 31 Δεκεμβρίου 2009

2. ΒΑΣΗ ΕΤΟΙΜΑΣΙΑΣ (συνέχεια)

(γ) Υιοθέτηση νέων και αναθεωρημένων Διεθνών Προτύπων Χρηματοοικονομικής Αναφοράς (συνέχεια)

(ii) Δεν υιοθετήθηκαν ακόμη από την Ευρωπαϊκή Ένωση

• Βελτιώσεις στα ΔΠΧΑ – 2009	1 Ιουλίου 2009/ 1 Ιανουαρίου 2010
• Τροποποιήσεις στο ΔΠΧΑ 2 «Συναλλαγές ομίλου σε παροχές που εξαρτώνται από την αξία των μετοχών και διακανονίζονται τοις μετρητοίς»	1 Ιανουαρίου 2010
• Τροποποιήσεις στο ΔΠΧΑ 1 «Πρόσθετες εξαιρέσεις για υιοθετώντες πρώτης εφαρμογής»	1 Ιανουαρίου 2010
• ΕΔΔΠΧΑ 19 «Εξόφληση χρηματοοικονομικής υποχρέωσης με συμμετοχικούς τίτλους»	1 Ιουλίου 2010
• Τροποποιήσεις στο ΕΔΔΠΧΑ 14 «Προπληρωμές μιας ελάχιστης κεφαλαιακής υποχρέωσης»	1 Ιανουαρίου 2011
• ΔΛΠ 24 «Γνωστοποιήσεις συνδεδεμένων μερών» (Αναθεωρημένο)	1 Ιανουαρίου 2011
• ΔΠΧΑ 9 «Χρηματοοικονομικά μέσα»	1 Ιανουαρίου 2013

Το Διοικητικό Συμβούλιο αναμένει ότι η υιοθέτηση των πιο πάνω προτύπων χρηματοοικονομικής αναφοράς σε μελλοντικές χρήσεις δεν θα έχει σημαντική επίδραση στις οικονομικές καταστάσεις του Συγκροτήματος.

(δ) Χρήση λογιστικών εκτιμήσεων και κρίσεων

Η ετοιμασία των ενοποιημένων οικονομικών καταστάσεων σύμφωνα με τα Διεθνή Πρότυπα Χρηματοοικονομικής Αναφοράς απαιτεί από τη Διεύθυνση την άσκηση κρίσης, να κάνει εκτιμήσεις και παραδοχές οι οποίες επηρεάζουν την εφαρμογή των λογιστικών πολιτικών και των υπό αναφορά ποσών ενεργητικού και υποχρεώσεων, εσόδων και εξόδων. Οι εκτιμήσεις και οι υποστηρίζουσες παραδοχές βασίζονται στην ιστορική εμπειρία και σε διάφορους άλλους παράγοντες οι οποίοι πιστεύεται ότι είναι λογικοί υπό τις περιστάσεις. Τα πραγματικά αποτελέσματα μπορεί να διαφέρουν από αυτές τις εκτιμήσεις.

Οι εκτιμήσεις και υποστηρίζουσες παραδοχές αναθεωρούνται σε συνεχή βάση. Αναθεωρήσεις σε λογιστικές εκτιμήσεις αναγνωρίζονται στην περίοδο κατά την οποία η εκτίμηση αναθεωρείται αν η αναθεώρηση επηρεάζει μόνο αυτή την περίοδο, ή την περίοδο της αναθεώρησης και μελλοντικές περιόδους αν η αναθεώρηση επηρεάζει τόσο την τρέχουσα όσο και μελλοντικές περιόδους.

Συγκεκριμένα, πληροφορίες για σημαντικές εκτιμήσεις, αβεβαιότητες και κρίσιμες κρίσεις στην εφαρμογή των λογιστικών πολιτικών οι οποίες έχουν την πιο σημαντική επίδραση στα ποσά που αναγνωρίστηκαν στις οικονομικές καταστάσεις περιγράφονται πιο κάτω:

• Προβλέψεις για επισφαλείς απαιτήσεις

Το Συγκρότημα εξετάζει αν υπάρχουν ενδείξεις αναφορικά με την πιθανότητα είσπραξης των οφειλόμενων ποσών από τις εμπορικές και άλλες απαιτήσεις. Οι ενδείξεις στις οποίες βασίζεται η πρόβλεψη για επισφαλείς απαιτήσεις είναι το ιστορικό αποπληρωμής και η οικονομική κατάσταση του χρεώστη. Εάν υπάρχουν τέτοιες ενδείξεις, υπολογίζεται το ανακτήσιμο ποσό και δημιουργείται ανάλογη πρόβλεψη για επισφαλείς απαιτήσεις. Το ποσό της πρόβλεψης αναγνωρίζεται στην κατάσταση συνολικών εσόδων. Η αναθεώρηση του πιστωτικού κινδύνου είναι συνεχής και η μεθοδολογία και οι υποθέσεις για υπολογισμό της πρόβλεψης επισφαλών απαιτήσεων εξετάζονται σε τακτά χρονικά διαστήματα και αναπροσαρμόζονται ανάλογα.

Για το έτος που έληξε στις 31 Δεκεμβρίου 2009

2. ΒΑΣΗ ΕΤΟΙΜΑΣΙΑΣ (συνέχεια)

(δ) Χρήση λογιστικών εκτιμήσεων και κρίσεων (συνέχεια)

• Φορολογία

Για τον προσδιορισμό της πρόβλεψης για εταιρικό φόρο απαιτούνται σημαντικές εκτιμήσεις. Για συγκεκριμένες συναλλαγές και υπολογισμούς, ο προσδιορισμός της τελικής φορολογίας είναι αβέβαιος κατά τη συνήθη πορεία των εργασιών. Η Εταιρεία αναγνωρίζει υποχρεώσεις για προβλεπόμενα φορολογικά ζητήματα με βάση υπολογισμούς για το κατά πόσο θα προκύψει επιπρόσθετη φορολογία. Όπου το τελικό φορολογικό αποτέλεσμα αυτών των ζητημάτων διαφέρει από το ποσό που έχει αρχικά αναγνωρισθεί, οι διαφορές επηρεάζουν την πρόβλεψη για εταιρικό φόρο και αναβαλλόμενη φορολογία στην περίοδο που έγινε ο προσδιορισμός της τελικής φορολογίας.

• Απομείωση άυλων στοιχείων ενεργητικού

Τα άυλα στοιχεία ενεργητικού αναγνωρίζονται αρχικά στο κόστος αγοράς τους και αποσβένονται με τη σταθερή μέθοδο κατά τη διάρκεια της εκτιμώμενης ωφέλιμης ζωής τους. Για τα άυλα στοιχεία ενεργητικού που αποκτώνται από συνενώσεις επιχειρήσεων, ως κόστος αγοράς θεωρείται η εύλογη τους αξία κατά την ημερομηνία της συναλλαγής. Τα άυλα στοιχεία ενεργητικού με απεριόριστη ζωή ελέγχονται για απομείωση τουλάχιστο μία φορά ανά έτος. Ο έλεγχος αυτός διεξάγεται με την προεξόφληση των μελλοντικών ταμειακών ροών που αναμένεται να προκύψουν από τη χρήση των άυλων στοιχείων ενεργητικού, χρησιμοποιώντας ένα προεξοφλητικό επιτόκιο που αντανακλά της παρούσες εκτιμήσεις της αγοράς και τους κινδύνους που σχετίζονται με το στοιχείο ενεργητικού. Όταν δεν είναι δυνατό να εκτιμηθεί η ανακτήσιμη αξία ενός επί μέρους στοιχείου ενεργητικού, το Συγκρότημα εκτιμά την ανακτήσιμη αξία της μονάδας δημιουργίας ταμειακών ροών στην οποία ανήκει το στοιχείο ενεργητικού.

• Αξία επενδύσεων σε μη εισηγμένες εταιρείες

Για την αποτίμηση των μη εισηγμένων επενδύσεων το Συγκρότημα χρησιμοποιεί διάφορες μεθόδους αποτίμησης. Οι μέθοδοι αυτοί στηρίζονται πάνω σε κάποιες υποθέσεις που γίνονται από το Διοικητικό Συμβούλιο του Συγκροτήματος με βάση τα δεδομένα της αγοράς κατά την ημερομηνία αναφοράς.

• Απομείωση υπεραξίας

Κατά την εξέταση της απομείωσης της υπεραξίας απαιτείται εκτίμηση της αξίας χρήσης των σχετικών μονάδων δημιουργίας ταμειακών ροών του Συγκροτήματος στις οποίες η υπεραξία έχει κατανεμηθεί. Ο υπολογισμός της αξίας χρήσης βασίζεται πάνω σε υποθέσεις εκτίμησης των μελλοντικών ταμειακών ροών που αναμένεται να προκύψουν από τις μονάδες δημιουργίας ταμειακών ροών και χρησιμοποιώντας ένα κατάλληλο προεξοφλητικό επιτόκιο υπολογίζεται η παρούσα αξία τους.

Για το έτος που έληξε στις 31 Δεκεμβρίου 2009

2. ΒΑΣΗ ΕΤΟΙΜΑΣΙΑΣ (συνέχεια)

(ε) Νόμισμα λειτουργίας και παρουσίασης

Οι οικονομικές καταστάσεις του Συγκροτήματος και της Εταιρείας παρουσιάζονται σε Ευρώ (€), το οποίο είναι το νόμισμα λειτουργίας του Συγκροτήματος και της Εταιρείας.

3. ΣΗΜΑΝΤΙΚΕΣ ΛΟΓΙΣΤΙΚΕΣ ΠΟΛΙΤΙΚΕΣ

Οι ακόλουθες λογιστικές πολιτικές εφαρμόστηκαν με συνέπεια κατά τα υπό αναφορά έτη για τα αποτελέσματα χρήσης και για την παρουσίαση της οικονομικής κατάστασης του Συγκροτήματος. Οι λογιστικές πολιτικές εφαρμόστηκαν με συνοχή από όλες τις εταιρείες του Συγκροτήματος.

Βάση ενοποίησης

Οι ενοποιημένες οικονομικές καταστάσεις συμπεριλαμβάνουν τις οικονομικές καταστάσεις της Εταιρείας και των θυγατρικών εταιρειών της, Liberty Life Properties Limited και Tipistar Corporation Limited. Θυγατρικές εταιρείες είναι αυτές που ελέγχονται από το Συγκρότημα. Ο έλεγχος υπάρχει όταν το Συγκρότημα έχει τη δύναμη να κατευθύνει τις χρηματοοικονομικές και λειτουργικές πολιτικές της οικονομικής οντότητας στην οποία συμμετέχει ώστε να αποκτήσει οφέλη από τις δραστηριότητες της.

Οι οικονομικές καταστάσεις των θυγατρικών που εξαγοράστηκαν κατά τη διάρκεια της περιόδου συμπεριλαμβάνονται στις ενοποιημένες καταστάσεις από την ημερομηνία που αρχίζει ο έλεγχος μέχρι την ημερομηνία που τερματίζεται. Όλα τα υπόλοιπα και οποιαδήποτε μη πραγματοποιηθέντα εισοδήματα και έξοδα προερχόμενα από συναλλαγές που έγιναν μεταξύ εταιρειών του Συγκροτήματος απαλείφθηκαν πλήρως κατά την ετοιμασία των ενοποιημένων οικονομικών καταστάσεων.

Όπου θεωρήθηκε απαραίτητο, έγιναν αναμορφώσεις στις οικονομικές καταστάσεις των θυγατρικών προκειμένου οι λογιστικές τους πολιτικές να συμβαδίζουν με τις λογιστικές πολιτικές που χρησιμοποιεί το Συγκρότημα.

Συνενώσεις επιχειρήσεων

Η απόκτηση των θυγατρικών λογιστικοποιείται με τη χρήση της μεθόδου της αγοράς. Το κόστος της απόκτησης επιμετράται ως το σύνολο της εύλογης αξίας, κατά την ημερομηνία της ανταλλαγής, των περιουσιακών στοιχείων που παραχωρήθηκαν, των υποχρεώσεων που δημιουργήθηκαν ή αναλήφθηκαν και των συμμετοχικών τίτλων που εκδόθηκαν από το Συγκρότημα ως αντάλλαγμα για τον έλεγχο της θυγατρικής, πλέον κάθε κόστος άμεσα αποδιδόμενο στη συνένωση των επιχειρήσεων.

Τα αναγνωρίσιμα περιουσιακά στοιχεία, οι υποχρεώσεις και οι ενδεχόμενες υποχρεώσεις των θυγατρικών τα οποία ικανοποιούν τα κριτήρια για αναγνώριση σύμφωνα με το ΔΠΧΑ 3, αναγνωρίζονται στην εύλογη αξία τους κατά την ημερομηνία της απόκτησης εκτός από τα μη κυκλοφορούντα περιουσιακά στοιχεία (ή ομάδα προς διάθεση) τα οποία ταξινομούνται ως διαθέσιμα προς πώληση σύμφωνα με το ΔΠΧΑ 5 «Μη κυκλοφορούντα περιουσιακά στοιχεία που κατέχονται προς πώληση και διακοπτόμενες εκμεταλλεύσεις», τα οποία αναγνωρίζονται και επιμετρώνται στην εύλογη αξία τους μείον το κόστος διάθεσης.

Για το έτος που έληξε στις 31 Δεκεμβρίου 2009

3. ΣΗΜΑΝΤΙΚΕΣ ΛΟΓΙΣΤΙΚΕΣ ΠΟΛΙΤΙΚΕΣ (συνέχεια)

Συνενώσεις επιχειρήσεων (συνέχεια)

Η υπεραξία που προκύπτει κατά την απόκτηση αναγνωρίζεται ως ένα περιουσιακό στοιχείο και αρχικά επιμετράται στο κόστος, το οποίο είναι η διαφορά μεταξύ του κόστους της συνένωσης των επιχειρήσεων και της αναλογίας του Συγκροτήματος στην καθαρή εύλογη αξία των αναγνωρίσιμων περιουσιακών στοιχείων, των υποχρεώσεων και των αναγνωρισμένων ενδεχόμενων υποχρεώσεων, της αποκτώμενης οικονομικής μονάδας. Εάν μετά την επανεκτίμηση, η συμμετοχή του Συγκροτήματος στην καθαρή εύλογη αξία των αναγνωρίσιμων περιουσιακών στοιχείων, των υποχρεώσεων και των ενδεχόμενων υποχρεώσεων της θυγατρικής υπερβαίνει το κόστος της συνένωσης των επιχειρήσεων, η διαφορά αναγνωρίζεται αμέσως στην κατάσταση συνολικών εσόδων.

Οικονομικές πληροφορίες κατά τομέα

Το Συγκρότημα είναι οργανωμένο κατά τομέα δραστηριότητας ο οποίος είναι και ο πρωτεύων τύπος ανάλυσης κατά τομέα. Οι τομείς δραστηριότητας περιλαμβάνουν υπηρεσίες που υπόκεινται σε κινδύνους και απόδοση που διαφέρουν από αυτά άλλων τομέων δραστηριότητας. Το Συγκρότημα δραστηριοποιείται μόνο στην Κύπρο γι' αυτό δεν αναλύονται οι δραστηριότητές του κατά γεωγραφικό τομέα.

Ανάλυση κατά τομέα

Πρωτογενής τομέας

Το Συγκρότημα χωρίζεται κυρίως στους πιο κάτω τομείς δραστηριότητας:

- (α) Κλάδος ζωής
- (β) Κλάδος ατυχημάτων και ασθενειών

Δευτερογενής τομέας

Οι δραστηριότητες του Συγκροτήματος περιορίζονται σε ασφαλιστικές εργασίες στην Κύπρο και συνεπώς δεν δίνεται περαιτέρω ανάλυση κατά γεωγραφικό χώρο.

Καθορισμός κερδών και αναγνώριση εσόδων

(α) Έσοδα από ασφαλιστικές εργασίες

(i) *Κλάδος ζωής*

Τα αποθεματικά του κλάδου ζωής εκτιμούνται από αναλογιστές κατά τη διάρκεια του έτους και μετά από συμβουλή των αναλογιστών το πλεόνασμα εσόδων/εξόδων που προκύπτει μεταφέρεται στην ενοποιημένη κατάσταση συνολικών εσόδων στο έτος που γίνεται η αναλογιστική εκτίμηση. Η τελευταία αναλογιστική εκτίμηση έγινε στις 31 Δεκεμβρίου 2009. Τα ασφάλιστρα για το έτος αναγνωρίζονται με βάση την περίοδο είσπραξης ή οφειλής τους, ανάλογα με τους όρους του ασφαλιστικού σχεδίου.

Για το έτος που έληξε στις 31 Δεκεμβρίου 2009

3. ΣΗΜΑΝΤΙΚΕΣ ΛΟΓΙΣΤΙΚΕΣ ΠΟΛΙΤΙΚΕΣ (συνέχεια)

Καθορισμός κερδών και αναγνώριση εσόδων (συνέχεια)

(α) Έσοδα από ασφαλιστικές εργασίες (συνέχεια)

(ii) Κλάδος ατυχημάτων

Η λογιστική βάση πάνω στην οποία λογίζονται οι ασφαλιστικές εργασίες του κλάδου ατυχημάτων, είναι ο κίνδυνος που έχει κερδηθεί κατά τη διάρκεια του οικονομικού έτους (λογιστική με βάση το έτος ατυχήματος). Τα πραγματοποιηθέντα ασφάλιστρα αναγνωρίζονται την ημερομηνία έναρξης του ασφαλιστικού συμβολαίου.

Τα δεδουλευμένα ασφάλιστρα (earned premiums) αντιπροσωπεύουν τα μεικτά πραγματοποιηθέντα ασφάλιστρα του έτους (premiums written) πλέον το απόθεμα μη δεδουλευμένων ασφαλιστρών από μεταφορά μείον το απόθεμα δεδουλευμένων ασφαλιστρών σε μεταφορά.

Τα δεδουλευμένα ασφάλιστρα παρουσιάζονται μετά την αφαίρεση των αντίστοιχων αντασφαλιστρών.

(β) Απόδοση δανείων επί ασφαλιστηρίων συμβολαίων

Αφορά εισοδήματα που προέρχονται από τόκους εισπρακτέους σε δάνεια που χορηγούνται σε κατόχους ασφαλιστηρίων συμβολαίων. Ο τόκος υπολογίζεται βάσει σταθερού συντελεστή και δεν είναι άμεσα συνδεδεμένος με τη μονάδα (unit-linked).

(γ) Εισόδημα από επενδύσεις σε χρηματιστηριακές αξίες

Μερίσματα από επενδύσεις σε Χρηματιστηριακές αξίες αναγνωρίζονται την ημερομηνία εισπραξης τους. Οι τόκοι εισπρακτέοι από επενδύσεις σε χρηματιστηριακές αξίες αντιστοιχούν σε τόκους από χρεόγραφα και αναγνωρίζονται με βάση την αρχή των δεδουλευμένων εσόδων.

Το κέρδος ή ζημία από την εκποίηση επενδύσεων διαθέσιμων προς πώληση και επενδύσεων που κατέχονται για εμπορία, το οποίο αντιπροσωπεύει τη διαφορά μεταξύ των καθαρών εισπράξεων και της λογιστικής αξίας των επενδύσεων που εκποιούνται, μεταφέρεται στην ενοποιημένη κατάσταση συνολικών εσόδων.

Η διαφορά μεταξύ της εύλογης αξίας των επενδύσεων διαθέσιμων προς πώληση και επενδύσεων που κατέχονται για εμπορία στις 31 Δεκεμβρίου και της μέσης τιμής κόστους, αντιπροσωπεύει μη πραγματοποιηθέν κέρδος ή μη πραγματοποιηθείσα ζημία και αναγνωρίζεται στο αποθεματικό επανεκτίμησης επενδύσεων και στην ενοποιημένη κατάσταση συνολικών εσόδων αντίστοιχα, λαμβάνοντας υπόψη οποιαδήποτε ποσά που χρεώθηκαν ή πιστώθηκαν στο αποθεματικό επανεκτίμησης ενοποιημένης κατάστασης συνολικών εσόδων τα προηγούμενα έτη.

(δ) Έσοδα από εργασίες χρηματοδότησης

Τα έσοδα από εργασίες χρηματοδότησης αφορούν τόκους εισπρακτέους και υπολογίζονται πάνω στα χρεωστικά υπόλοιπα των ασφαλιστικών αντιπροσώπων.

Για το έτος που έληξε στις 31 Δεκεμβρίου 2009

3. ΣΗΜΑΝΤΙΚΕΣ ΛΟΓΙΣΤΙΚΕΣ ΠΟΛΙΤΙΚΕΣ (συνέχεια)

Ταξινόμηση ασφαλιστικών προϊόντων

Το Συγκρότημα εκδίδει μόνο ασφαλιστήρια συμβόλαια. Ασφαλιστήριο συμβόλαιο είναι το συμβόλαιο στο οποίο το ένα μέρος (ο φορέας ασφάλισης) δέχεται σημαντικό ασφαλιστικό κίνδυνο από το άλλο μέρος (τον ασφαλιζόμενο), αποδεχόμενο να αποζημιώσει τον ασφαλιζόμενο στην περίπτωση επέλευσης καθορισμένου αβέβαιου μελλοντικού συμβάντος (το ασφαλιζόμενο συμβάν) που επηρεάζει αρνητικά τον ασφαλιζόμενο.

Ένα συμβόλαιο που ταξινομήθηκε ως ασφαλιστήριο συμβόλαιο παραμένει ασφαλιστήριο συμβόλαιο μέχρι την εκπλήρωση ή εκπνοή όλων των δικαιωμάτων και υποχρεώσεων που απορρέουν από το συμβόλαιο, έστω και αν ο ασφαλιστικός κίνδυνος μειωθεί σημαντικά κατά τη διάρκεια της περιόδου του συμβολαίου.

Ωφελήματα υπαλλήλων

Το Συγκρότημα και οι υπάλληλοι του συνεισφέρουν στο Κυβερνητικό Ταμείο Κοινωνικών Ασφαλίσεων με βάση τους μισθούς των υπαλλήλων. Οι συνεισφορές του Συγκροτήματος διαγράφονται στην χρήση που σχετίζονται και περιλαμβάνονται στο κόστος προσωπικού. Το Συγκρότημα δεν έχει οποιαδήποτε νομική ή τεκμαιρόμενη υποχρέωση για να πληρώσει επιπλέον συνεισφορές εάν το σχέδιο δεν κατέχει αρκετά στοιχεία ενεργητικού για να πληρώσει σε όλους τους υπαλλήλους τα ωφελήματα που αναλογούν στις υπηρεσίες τους κατά τη διάρκεια της τρέχουσας και προηγούμενων χρήσεων.

Σχέδια αφυπηρέτησης προσωπικού

Η Εταιρεία λειτουργεί σχέδιο αφυπηρέτησης μόνιμου προσωπικού και ασφαλιστικών αντιπροσώπων καθορισμένης εισφοράς. Η Εταιρεία συνεισφέρει ποσοστό 5% πάνω στο μεικτό μισθό των υπαλλήλων και 5% πάνω στο ύψος των εισπρακτέων προμηθειών του προηγούμενου έτους των ασφαλιστικών αντιπροσώπων. Η συνεισφορά των μελών του σχεδίου είναι ίση με αυτή της Εταιρείας.

Οι εισφορές στο σχέδιο αφυπηρέτησης μόνιμου προσωπικού και ασφαλιστικών αντιπροσώπων καθορισμένης εισφοράς χρεώνονται στην ενοποιημένη κατάσταση συνολικών εσόδων του έτους όπως προκύπτουν.

Εκκρεμείς απαιτήσεις – Κλάδος ζωής

Το αποθεματικό κλάδου ζωής είναι ίσο προς το ποσό που οφείλεται στους δικαιούχους, αυξημένο κατά τα έξοδα διακανονισμού των αποζημιώσεων. Περιλαμβάνει επίσης την πρόβλεψη για αξιώσεις από ζημιές που έχουν εξέλθει αλλά δεν έχουν δηλωθεί, μέχρι την ημερομηνία της κατάστασης οικονομικής θέσης. Στα αρχικά στάδια της απαίτησης και όταν το ποσό δεν μπορεί να προβλεφθεί ακριβώς, γίνεται μια αρχική πρόβλεψη στους λογαριασμούς. Μεταγενέστερα, όταν το ποσό της απαίτησης διαφοροποιηθεί, τότε γίνονται οι ανάλογες εγγραφές στην ενοποιημένη κατάσταση συνολικών εσόδων του τρέχοντος ή μεταγενέστερου έτους.

Για το έτος που έληξε στις 31 Δεκεμβρίου 2009

3. ΣΗΜΑΝΤΙΚΕΣ ΛΟΓΙΣΤΙΚΕΣ ΠΟΛΙΤΙΚΕΣ (συνέχεια)

Εκκρεμείς απαιτήσεις – Κλάδος ατυχημάτων και ασθενειών

Για τα συμβόλαια κλάδου ατυχημάτων και ασθενειών γίνονται εκτιμήσεις για το αναμενόμενο τελικό κόστος των απαιτήσεων που έχουν γνωστοποιηθεί κατά την ημερομηνία της κατάστασης οικονομικής θέσης. Η εκτίμηση των απαιτήσεων γίνεται με βάση την εμπειρία του παρελθόντος και τις τάσεις της αγοράς.

Αντασφάλιστρα

Τα αντασφάλιστρα αναγνωρίζονται στην ενοποιημένη κατάσταση συνολικών εσόδων βάσει των δεδουλευμένων ασφαλιστρών και των συμφωνιών με τους αντασφαλιστές.

Προμήθειες πληρωτέες

Οι προμήθειες που υπολογίζονται βάσει των ασφαλιστρών που πραγματοποιήθηκαν με προκαθορισμένα ποσοστά αναγνωρίζονται στην ενοποιημένη κατάσταση συνολικών εσόδων του έτους όπως προκύπτουν.

Έξοδα ασφαλιστικών εργασιών

Προμήθειες και άλλα έξοδα για ασφαλιστικές εργασίες διαγράφονται όταν γίνονται είτε κατευθείαν στους τεχνικούς κλάδους (κλάδου ζωής ή κλάδου ατυχημάτων) ανάλογα με ποιον σχετίζονται, ή διανέμονται μεταξύ του κλάδου ζωής και του κλάδου ατυχημάτων της Εταιρείας με μια βάση που θεωρείται κατάλληλη στις περιστάσεις του συγκεκριμένου κλάδου. Έξοδα τα οποία δεν κατανέμονται σε συγκεκριμένο κλάδο μεταφέρονται στην ενοποιημένη κατάσταση συνολικών εσόδων.

Καθαρά έξοδα λειτουργίας

Τα καθαρά έξοδα λειτουργίας αφορούν διοικητικά έξοδα τα οποία περιλαμβάνουν τα έξοδα για την είσπραξη ασφαλιστρών, τη διαχείριση του χαρτοφυλακίου, τη διαχείριση των συμμετοχών στα κέρδη και των επιστροφών. Περιλαμβάνουν επίσης τα έξοδα προσωπικού και τις προβλέψεις για την απόσβεση της αξίας των επίπλων και του εξοπλισμού των γραφείων εφόσον δεν χρειάζεται να συμπεριληφθούν στα έξοδα κτήσης, στις απαιτήσεις που πραγματοποιήθηκαν ή στα έξοδα των επενδύσεων.

Τα έξοδα αυτά κατανέμονται μεταξύ των κλάδων ζωής και ατυχημάτων με βάση το πραγματικό κόστος που αναλογεί στον κάθε κλάδο.

Ενοίκια

Τα ενοίκια πληρωτέα αναγνωρίζονται βάσει της αρχής των δεδουλευμένων εσόδων και εξόδων σύμφωνα με τη διάρκεια του ενοικιαστηρίου εγγράφου.

Έξοδα χρηματοδότησης

Χρεωστικοί τόκοι και άλλα έξοδα δανεισμού αναγνωρίζονται στην ενοποιημένη κατάσταση συνολικών εσόδων με βάση τη μέθοδο του πραγματικού επιτοκίου.

Για το έτος που έληξε στις 31 Δεκεμβρίου 2009

3. ΣΗΜΑΝΤΙΚΕΣ ΛΟΓΙΣΤΙΚΕΣ ΠΟΛΙΤΙΚΕΣ (συνέχεια)

Έξοδα χρηματοδότησης (συνέχεια)

Τα έξοδα χρηματοδότησης περιλαμβάνουν τόκους πληρωτέους πάνω σε τραπεζικά παρατραβήγματα, στα μακροπρόθεσμα δάνεια και τόκους φορολογιών.

Λειτουργική εκμίσθωση

Η λειτουργική εκμίσθωση αφορά υποεκμίσθωση γης. Το ετήσιο μίσθωμα χρεώνεται στην ενοποιημένη κατάσταση συνολικών εσόδων στο έτος που αφορά.

Φορολογία

Το έξοδο του φόρου αντιπροσωπεύει το άθροισμα του τρέχοντος πληρωτέου φόρου και της αναβαλλόμενης φορολογίας.

Οι φορολογικές υποχρεώσεις και περιουσιακά στοιχεία για την τρέχουσα και τις προηγούμενες περιόδους υπολογίζονται με βάση το ποσό που αναμένεται ότι θα πληρωθεί ή θα ανακτηθεί από τις φορολογικές αρχές χρησιμοποιώντας φορολογικούς συντελεστές και νομοθεσίες που είχαν θεσπισθεί ή ουσιαστικά θεσπισθεί μέχρι την ημερομηνία της κατάστασης οικονομικής θέσης. Η φορολογία περιλαμβάνει οποιεσδήποτε αναπροσαρμογές στην πληρωτέα φορολογία σε σχέση με προηγούμενες περιόδους.

Η Εταιρεία υπόκειται επίσης σε ελάχιστο φόρο στα μεικτά ασφάλιστρα κλάδου ζωής με συντελεστή 1,5%.

Σε περίπτωση ζημιάς οι εταιρείες έχουν το δικαίωμα να μεταφέρουν και να συμψηφίσουν τη ζημιά αυτή με τα κέρδη των επόμενων ετών χωρίς περιορισμό.

Αναβαλλόμενη φορολογία

Η Εταιρεία έχει προβεί σε πλήρη πρόβλεψη για αναβαλλόμενη φορολογία σε όλες τις προσωρινές διαφορές μεταξύ της καθαρής λογιστικής αξίας των στοιχείων ενεργητικού και παθητικού της Εταιρείας και της φορολογικής τους αξίας. Η αναβαλλόμενη φορολογία υπολογίζεται με βάση τους φορολογικούς συντελεστές που αναμένεται να ισχύουν στο μέλλον. Τυχόν χρεωστικά υπόλοιπα αναβαλλόμενης φορολογίας που προκύπτουν από αφαιρετέες προσωρινές διαφορές αναγνωρίζονται μόνο στο βαθμό που θεωρείται πιθανόν ότι στο μέλλον θα υπάρχουν επαρκή εταιρικά φορολογικά κέρδη προς συμψηφισμό.

Η αναπροσαρμογή στην αναβαλλόμενη φορολογία λόγω αλλαγών στους φορολογικούς συντελεστές παρουσιάζεται στην ενοποιημένη κατάσταση συνολικών εσόδων ή στα αποθεματικά ανάλογα με το που συμπεριλαμβάνεται η αρχική χρέωση ή πίστωση για αναβαλλόμενη φορολογία.

Η αναβαλλόμενη φορολογία που προκύπτει από την επανεκτίμηση στοιχείων πάγιου ενεργητικού μεταφέρεται στο αποθεματικό επανεκτίμησης. Η αναβαλλόμενη φορολογία που προκύπτει από την επανεκτίμηση επένδυσης σε ακίνητα αναγνωρίζεται στην ενοποιημένη κατάσταση συνολικών εσόδων του έτους. Η αναστροφή της πρόβλεψης για αναβαλλόμενη φορολογία αναγνωρίζεται στην ενοποιημένη κατάσταση συνολικών εσόδων ή στο αποθεματικό επανεκτίμησης ανάλογα με το που είχε αναγνωρισθεί η αρχική πρόβλεψη.

Για το έτος που έληξε στις 31 Δεκεμβρίου 2009

3. ΣΗΜΑΝΤΙΚΕΣ ΛΟΓΙΣΤΙΚΕΣ ΠΟΛΙΤΙΚΕΣ (συνέχεια)

Υπεραξία

Η υπεραξία προκύπτει από την εξαγορά εταιρειών και από τη διαφορά μεταξύ της τιμής αγοράς και του μεριδίου του Συγκροτήματος στην εύλογη αξία των καθαρών αναγνωρίσιμων περιουσιακών στοιχείων των εταιρειών που αποκτούνται κατά την ημερομηνία της εξαγοράς. Η υπεραξία ελέγχεται για απομείωση σε ετήσια βάση και παρουσιάζεται στην τιμή κόστους μείον συσσωρευμένες ζημιές απομείωσης.

Οποιαδήποτε υπέρβαση της εύλογης αξίας του μεριδίου στα καθαρά περιουσιακά στοιχεία, υποχρεώσεις και ενδεχόμενες υποχρεώσεις της επιχείρησης που αποκτήθηκε έναντι του κόστους εξαγοράς, πιστώνεται στην ενοποιημένη κατάσταση συνολικών εσόδων. Χρέωση για απομείωση υπεραξίας η οποία έχει αναγνωρισθεί στην ενοποιημένη κατάσταση συνολικών εσόδων δεν αντιστρέφεται σε μεταγενέστερη περίοδο.

Η υπεραξία καταμερίζεται στις μονάδες δημιουργίας ταμειακών ροών για σκοπούς ελέγχου για απομείωση.

Άυλο ενεργητικό

Το άυλο ενεργητικό αντιπροσωπεύει ποσά που πληρώθηκαν για το ασφαλιστικό λογισμικό πρόγραμμα IGAS και παρουσιάζεται σε κόστος μείον συσσωρευμένες αποσβέσεις και μείον οποιαδήποτε συσσωρευμένη απομείωση στην αξία. Το άυλο περιουσιακό στοιχείο αποσβένεται σύμφωνα με τη σταθερή μέθοδο κατά τη διάρκεια της υπολογιζόμενης ωφέλιμης ζωής του η οποία έχει καθοριστεί να είναι πέντε έτη.

Ακίνητα, εγκαταστάσεις, εξοπλισμός και αποσβέσεις

Η γη παρουσιάζεται σε τιμή επανεκτίμησης. Η τιμή εκτίμησης είναι με βάση την αγοραία αξία που παρουσιάζεται στην έκθεση ανεξάρτητων επαγγελματιών εκτιμητών που γίνεται σε τακτά χρονικά διαστήματα. Τα υπόλοιπα στοιχεία πάγιου ενεργητικού παρουσιάζονται σε τιμή κτήσης μείον συσσωρευμένες αποσβέσεις.

Οι αποσβέσεις των προσθηκών εννοικιαζόμενων κτιρίων, εγκαταστάσεων και εξοπλισμού υπολογίζονται έτσι που να διαγράφεται το κόστος μείον η υπολογιζόμενη υπολειμματική αξία τους σύμφωνα με τη σταθερή μέθοδο, λαμβάνοντας υπόψη τη διάρκεια της αναμενόμενης ωφέλιμης οικονομικής ζωής τους.

Τα ετήσια ποσοστά απόσβεσης είναι τα ακόλουθα:

	%
Ανακαινίσεις κτιρίων	10
Οχήματα	20
Ηλεκτρονικοί υπολογιστές και λειτουργικά λογισμικά προγράμματα	20
Διαφημιστικές πινακίδες	10
Έπιπλα και εξοπλισμός	10

Δεν λογίζεται απόσβεση πάνω στη γη.

Για το έτος που έληξε στις 31 Δεκεμβρίου 2009

3. ΣΗΜΑΝΤΙΚΕΣ ΛΟΓΙΣΤΙΚΕΣ ΠΟΛΙΤΙΚΕΣ (συνέχεια)

Ακίνητα, εγκαταστάσεις, εξοπλισμός και αποσβέσεις (συνέχεια)

Πλεονάσματα / ελλείμματα που προκύπτουν από επανεκτίμηση της γης πιστώνονται / χρεώνονται στο αποθεματικό επανεκτίμησης. Εάν προκύψει έλλειμμα το οποίο δεν καλύπτεται από τα συσσωρευμένα πλεονάσματα στο αποθεματικό επανεκτίμησης για το συγκεκριμένο στοιχείο πάγιου ενεργητικού, διαγράφεται στην ενοποιημένη κατάσταση συνολικών εσόδων.

Σε περίπτωση πώλησης των εγκαταστάσεων και εξοπλισμού, η διαφορά του προϊόντος πώλησης και της καθαρής λογιστικής αξίας χρεώνεται ή πιστώνεται στην ενοποιημένη κατάσταση συνολικών εσόδων του έτους κατά το οποίο έγινε η πώληση. Εάν η πώληση αφορά στοιχείο που λογίζεται σε εκτιμημένη αξία, τυχόν υπόλοιπο από πλεόνασμα επανεκτίμησης που βρίσκεται στο αποθεματικό επανεκτίμησης και αντιστοιχεί στο στοιχείο αυτό, μεταφέρεται στο αποθεματικό προσόδου.

Οι δαπάνες για βελτιώσεις και ανακαινίσεις των ενοικιαζόμενων κτιρίων του Συγκροτήματος οι οποίες αναμένεται να αποφέρουν μελλοντικά οφέλη πέραν αυτών που υπολογίστηκαν αρχικά, κεφαλαιοποιούνται και αποσβένονται με βάση το συντελεστή που αναφέρεται πιο πάνω.

Οι δαπάνες για επιδιορθώσεις και συντήρηση των ενοικιαζόμενων κτιρίων, εγκαταστάσεων και εξοπλισμού χρεώνονται στην ενοποιημένη κατάσταση συνολικών εσόδων στο έτος κατά το οποίο προκύπτουν.

Επένδυση σε ακίνητα

Η Εταιρεία έχει υιοθετήσει τις πρόνοιες του Διεθνούς Λογιστικού Προτύπου Αρ.40 (ΔΛΠ 40) “Επένδυση σε ακίνητα” και του Διεθνούς Λογιστικού Προτύπου Αρ.17 (ΔΛΠ 17) “Εκμισθώσεις” και παρουσιάζει την υποεκμίσθωση καταστημάτων και γραφείων ως κεφαλαιουχική εκμίσθωση κάτω από τις Επενδύσεις σε ακίνητα. Επίσης, οποιεσδήποτε αγορές ακινήτων γίνονται για επενδυτικούς σκοπούς παρουσιάζονται στις επενδύσεις σε ακίνητα. Βάσει των προνοιών του ΔΛΠ 40 οι επενδύσεις σε ακίνητα μπορούν να παρουσιαστούν με βάση το “Μοντέλο του Κόστους” και η επένδυση να παρουσιαστεί σε τιμή κόστους μείον συσσωρευμένες αποσβέσεις ή να ακολουθηθεί το “Μοντέλο των Εύλογων Αξιών” και η επένδυση να παρουσιαστεί σε εύλογες αξίες. Από το έτος 2004 οι Διευθυντές της Εταιρείας έχουν αποφασίσει να ακολουθούν το “Μοντέλο των Εύλογων Αξιών”.

Στο τέλος κάθε έτους η αξία των επενδύσεων σε ακίνητα αξιολογείται από εγκεκριμένο εκτιμητή και οποιαδήποτε διαφορά μεταξύ της λογιστικής και εύλογης αξίας της μεταφέρεται στην ενοποιημένη κατάσταση συνολικών εσόδων του έτους.

Οι δαπάνες για έξοδα τα οποία είναι άμεσα συνδεδεμένα με τις επενδύσεις σε ακίνητα συμπεριλαμβάνονται στις προσθήκες του έτους.

Για το έτος που έληξε στις 31 Δεκεμβρίου 2009

3. ΣΗΜΑΝΤΙΚΕΣ ΛΟΓΙΣΤΙΚΕΣ ΠΟΛΙΤΙΚΕΣ (συνέχεια)

Κεφαλαιουχική εκμίσθωση

Η κεφαλαιουχική εκμίσθωση αφορά υποεκμίσθωση καταστημάτων και γραφείων και έχει κεφαλαιοποιηθεί σύμφωνα με τις πρόνοιες των ΔΛΠ Αρ. 17 και ΔΛΠ Αρ.40 για το λόγο ότι η Εταιρεία θα επωφεληθεί από το κτίριο καθόλη την διάρκεια της ωφέλιμης οικονομικής ζωής του η οποία είναι καθορισμένη.

Απομείωση στην αξία στοιχείων ενεργητικού

Τα στοιχεία ενεργητικού με απεριόριστη ωφέλιμη ζωή δεν αποσβένονται αλλά ελέγχονται κάθε χρόνο για απομείωση στην αξία τους. Τα στοιχεία ενεργητικού που αποσβένονται ελέγχονται για απομείωση στην αξία, όταν γεγονότα ή αλλαγές στις περιστάσεις δείχνουν πως η λογιστική αξία μπορεί να μην είναι ανακτήσιμη. Ζημιά απομείωσης αναγνωρίζεται για τη διαφορά της λογιστικής αξίας και του ανακτήσιμου ποσού του στοιχείου ενεργητικού. Το ανακτήσιμο ποσό είναι το μεγαλύτερο της εύλογης αξίας του στοιχείου ενεργητικού μείον έξοδα πώλησεως και της αξίας λόγω χρήσης. Για σκοπούς προσδιορισμού της απομείωσης, τα στοιχεία ενεργητικού ομαδοποιούνται στα μικρότερα επίπεδα για τα οποία υπάρχουν ξεχωριστές, αναγνωρίσιμες ταμειακές ροές (μονάδες δημιουργίας ταμειακών ροών).

Χρηματοοικονομικά μέσα

Τα χρηματοοικονομικά περιουσιακά στοιχεία και οι χρηματοοικονομικές υποχρεώσεις καταχωρούνται από τη στιγμή που το Συγκρότημα καθίσταται ένα μέρος των συμβαλλομένων του χρηματοοικονομικού μέσου.

(i) Απαιτήσεις από εμπορικές δραστηριότητες

Οι απαιτήσεις από εμπορικές δραστηριότητες αρχικά επιμετρώνται στην εύλογη αξία και μεταγενέστερα επιμετρώνται στο αναπόσβεστο κόστος με τη χρήση της μεθόδου του πραγματικού επιτοκίου. Κατάλληλες προβλέψεις για εκτιμώμενα μη ανακτήσιμα ποσά αναγνωρίζονται στην κατάσταση συνολικών εσόδων όταν υπάρχει αντικειμενική απόδειξη ότι το περιουσιακό στοιχείο έχει απομειωθεί. Η αναγνωριζόμενη πρόβλεψη επιμετράται ως η διαφορά μεταξύ της λογιστικής αξίας του περιουσιακού στοιχείου και της παρούσας αξίας των εκτιμώμενων μελλοντικών ταμειακών ροών προεξοφλημένων με το πραγματικό επιτόκιο που ίσχυε κατά την αρχική αναγνώριση.

(ii) Επενδύσεις

Το Συγκρότημα ταξινομεί τις επενδύσεις του σε μετοχές και ομόλογα στις ακόλουθες κατηγορίες: χρηματοοικονομικά στοιχεία ενεργητικού που αποτιμούνται σε εύλογη αξία μέσω των αποτελεσμάτων, επενδύσεις που κατέχονται μέχρι τη λήξη και χρηματοοικονομικά στοιχεία ενεργητικού διαθέσιμα προς πώληση. Η ταξινόμηση των επενδύσεων εξαρτάται από το σκοπό για τον οποίο αποκτήθηκαν οι επενδύσεις. Η διεύθυνση αποφασίζει την ταξινόμηση των επενδύσεων κατά την αρχική αναγνώριση και επαναξιολογεί αυτό τον καθορισμό σε κάθε ημερομηνία της κατάστασης οικονομικής θέσης.

Για το έτος που έληξε στις 31 Δεκεμβρίου 2009

3. ΣΗΜΑΝΤΙΚΕΣ ΛΟΓΙΣΤΙΚΕΣ ΠΟΛΙΤΙΚΕΣ (συνέχεια)

(ii) Επενδύσεις (συνέχεια)

- Χρηματοοικονομικά στοιχεία ενεργητικού που αποτιμούνται σε εύλογη αξία μέσω των αποτελεσμάτων

Η κατηγορία αυτή αναλύεται σε δύο υποκατηγορίες: χρηματοοικονομικά περιουσιακά στοιχεία προς εμπορία και αυτά που ορίστηκαν σε εύλογη αξία μέσω των αποτελεσμάτων κατά την αρχική αναγνώριση. Ένα χρηματοοικονομικό περιουσιακό στοιχείο περιλαμβάνεται σε αυτή την κατηγορία αν αποκτήθηκε με κύριο σκοπό την δημιουργία κέρδους από βραχυπρόθεσμες διακυμάνσεις των τιμών. Τα περιουσιακά στοιχεία στην κατηγορία αυτή ταξινομούνται ως κυκλοφορούντα περιουσιακά στοιχεία αν είναι προς εμπορία ή αναμένεται να πωληθούν μέσα σε δώδεκα μήνες από την ημερομηνία της κατάστασης οικονομικής θέσης.

- Επενδύσεις που κατέχονται μέχρι τη λήξη

Επενδύσεις με σταθερές ή προσδιορισίμες πληρωμές και με σταθερή λήξη τις οποίες η διεύθυνση έχει τη θετική πρόθεση και δυνατότητα να κρατήσει μέχρι τη λήξη τους, εκτός από δημιουργούμενα δάνεια και εισπρακτέα, ταξινομούνται ως επενδύσεις που κατέχονται μέχρι τη λήξη. Αυτές οι επενδύσεις περιλαμβάνονται στα μη κυκλοφορούντα στοιχεία ενεργητικού εκτός από αυτές που έχουν λήξη εντός δώδεκα μηνών από την ημερομηνία της ενοποιημένης κατάστασης οικονομικής θέσης που περιλαμβάνονται στα κυκλοφορούντα στοιχεία ενεργητικού.

- Χρηματοοικονομικά στοιχεία ενεργητικού διαθέσιμα προς πώληση

Επενδύσεις που αποκτούνται για απεριόριστο χρονικό διάστημα, οι οποίες μπορεί να πωληθούν λόγω ανάγκης ρευστότητας ή αλλαγών στα επιτόκια, ταξινομούνται ως χρηματοοικονομικά στοιχεία ενεργητικού διαθέσιμα προς πώληση και περιλαμβάνονται στα μη κυκλοφορούντα στοιχεία ενεργητικού εκτός αν η διεύθυνση έχει τη δεδηλωμένη πρόθεση να κρατήσει τις επενδύσεις αυτές για λιγότερο από δώδεκα μήνες από την ημερομηνία της ενοποιημένης κατάστασης οικονομικής θέσης ή εκτός αν θα χρειαστεί να πωληθούν για αύξηση του λειτουργικού κεφαλαίου που σε τέτοια περίπτωση περιλαμβάνονται στα κυκλοφορούντα στοιχεία ενεργητικού.

Αγορές και πωλήσεις επενδύσεων με βάση συμβόλαιο κανονικής παράδοσης αναγνωρίζονται κατά την ημερομηνία που διεξάγεται η συναλλαγή, που είναι η ημερομηνία κατά την οποία το Συγκρότημα δεσμεύεται να αγοράσει ή να πωλήσει το στοιχείο ενεργητικού. Οι επενδύσεις αναγνωρίζονται αρχικά σε εύλογη αξία, πλέον το κόστος συναλλαγής για όλα τα χρηματοοικονομικά στοιχεία ενεργητικού που δεν παρουσιάζονται σε εύλογη αξία μέσω των αποτελεσμάτων. Οι επενδύσεις διαγράφονται όταν το δικαίωμα να εισπραχθούν χρηματικές ροές από τις επενδύσεις έχει λήξει, ή έχει μεταφερθεί και το Συγκρότημα έχει ουσιαστικά μεταφέρει όλα τα ρίσκα και οφέλη ιδιοκτησίας. Τα χρηματοοικονομικά στοιχεία ενεργητικού διαθέσιμα προς πώληση και χρηματοοικονομικά στοιχεία ενεργητικού που αποτιμούνται σε εύλογη αξία μέσω των αποτελεσμάτων, παρουσιάζονται μετέπειτα σε εύλογη αξία. Τα δάνεια και εισπρακτέα μέχρι τη λήξη παρουσιάζονται σε αποσβεσμένο κόστος χρησιμοποιώντας τη μέθοδο του πραγματικού επιτοκίου.

Για το έτος που έληξε στις 31 Δεκεμβρίου 2009

3. ΣΗΜΑΝΤΙΚΕΣ ΛΟΓΙΣΤΙΚΕΣ ΠΟΛΙΤΙΚΕΣ (συνέχεια)

Χρηματοοικονομικά μέσα (συνέχεια)

(ii) Επενδύσεις (συνέχεια)

Πραγματοποιηθέντα και μη πραγματοποιηθέντα κέρδη και ζημιές που προέρχονται από αλλαγές στην εύλογη αξία των χρηματοοικονομικών στοιχείων ενεργητικού που αποτιμούνται σε εύλογη αξία μέσω των αποτελεσμάτων περιλαμβάνονται στην ενοποιημένη κατάσταση συνολικών εσόδων στη χρήση που προκύπτουν. Μη πραγματοποιηθέντα κέρδη ή ζημιές που προκύπτουν από αλλαγές στην εύλογη αξία των χρηματοοικονομικών στοιχείων ενεργητικού διαθέσιμων προς πώληση αναγνωρίζονται στα λοιπά συνολικά έσοδα και στη συνέχεια στα ίδια κεφάλαια. Όταν χρηματοοικονομικά στοιχεία ενεργητικού διαθέσιμα προς πώληση πωληθούν ή υποστούν απομείωση στην αξία, οι συσσωρευμένες αναπροσαρμογές στην εύλογη αξία συμπεριλαμβάνονται στην ενοποιημένη κατάσταση συνολικών εσόδων.

Η εύλογη αξία των επενδύσεων που διαπραγματεύονται σε μια ενεργή αγορά βασίζεται στη χρηματιστηριακή τιμή προσφοράς. Εάν η αγορά για ένα χρηματοοικονομικό στοιχείο ενεργητικού δεν είναι ενεργή όπως επίσης και για μη εισηγμένες μετοχές, το Συγκρότημα προσδιορίζει τη εύλογη αξία χρησιμοποιώντας μεθόδους αποτίμησης. Οι μέθοδοι αποτίμησης περιλαμβάνουν τη χρήση πρόσφατων συναλλαγών που έγιναν σε καθαρά εμπορική βάση, αναφορά σε παρόμοιους τίτλους και μεθόδους προεξοφλημένων ταμειακών ροών κάνοντας μέγιστη χρήση δεδομένων της αγοράς και ελάχιστη χρήση εσωτερικών δεδομένων του Συγκροτήματος. Για μετοχές όπου η εύλογη αξία δεν μπορεί να υπολογιστεί με αξιοπιστία, αναγνωρίζονται σε κόστος μείον οποιαδήποτε απομείωση στην αξία.

Το Συγκρότημα αξιολογεί σε κάθε ημερομηνία της ενοποιημένης κατάστασης οικονομικής θέσης κατά πόσον υπάρχει αντικειμενική απόδειξη ότι ένα χρηματοοικονομικό στοιχείο ενεργητικού ή μια ομάδα χρηματοοικονομικών στοιχείων ενεργητικού, έχει υποστεί απομείωση στην αξία. Στην περίπτωση μετοχικών τίτλων που ταξινομήθηκαν ως διαθέσιμοι προς πώληση, μια σημαντική ή παρατεταμένη μείωση στην εύλογη αξία της μετοχής κάτω από το κόστος της λαμβάνεται υπόψη ως ένδειξη πιθανής απομείωσης στην αξία. Αν υπάρχουν τέτοιες ενδείξεις για χρηματοοικονομικά στοιχεία ενεργητικού διαθέσιμα προς πώληση η συσσωρευμένη ζημιά η οποία προσδιορίζεται ως η διαφορά μεταξύ του κόστους απόκτησης και της παρούσας εύλογης αξίας, μείον ζημιές απομείωσης του στοιχείου ενεργητικού που προηγουμένως αναγνωρίστηκαν στα αποτελέσματα, μεταφέρεται από τα ίδια κεφάλαια και αναγνωρίζεται στην ενοποιημένη κατάσταση συνολικών εσόδων. Οι ζημιές απομείωσης που αναγνωρίστηκαν στην ενοποιημένη κατάσταση συνολικών εσόδων για μετοχικούς τίτλους δεν αντιστρέφονται μέσω της ενοποιημένης κατάστασης συνολικών εσόδων.

(iii) Μετρητά και αντίστοιχα μετρητών

Για σκοπούς της ενοποιημένης κατάστασης ταμειακών ροών, τα μετρητά και αντίστοιχα μετρητών αποτελούνται από μετρητά στο ταμείο και στην τράπεζα, άλλες καταθέσεις και τραπεζικά παρατραβήγματα.

Για το έτος που έληξε στις 31 Δεκεμβρίου 2009

3. ΣΗΜΑΝΤΙΚΕΣ ΛΟΓΙΣΤΙΚΕΣ ΠΟΛΙΤΙΚΕΣ (συνέχεια)

Χρηματοοικονομικά μέσα (συνέχεια)

(iv) Δάνεια

Τα δάνεια αναγνωρίζονται στο αρχικό ποσό χορήγησης μετά την αφαίρεση των κόστων χρηματοδότησης. Τα δάνεια παρουσιάζονται μετέπειτα στην αποσβεσθείσα τιμή κόστους. Οποιαδήποτε διαφορά μεταξύ των εισπράξεων (μετά την αφαίρεση των εξόδων) και της αξίας αποπληρωμής, αναγνωρίζεται στην ενοποιημένη κατάσταση συνολικών εσόδων κατά τη διάρκεια του δανείου με τη μέθοδο του πραγματικού επιτοκίου.

(v) Εμπορικές και λοιπές υποχρεώσεις

Οι εμπορικές και λοιπές υποχρεώσεις αρχικά επιμετρώνται στην εύλογη αξία τους και μεταγενέστερα επιμετρώνται στο αναπόσβεστο κόστος με την χρησιμοποίηση της μεθόδου του πραγματικού επιτοκίου.

Μετοχικό κεφάλαιο

Οι συνήθεις μετοχές ταξινομούνται ως ίδια κεφάλαια. Η διαφορά μεταξύ της εύλογης αξίας της αντιπαροχής που εισπράχθηκε από την Εταιρεία και της ονομαστικής αξίας του εκδοθέντος μετοχικού κεφαλαίου μεταφέρεται στο αποθεματικό υπέρ το άρτιο.

Προβλέψεις

Οι προβλέψεις αναγνωρίζονται όταν το Συγκρότημα έχει μια παρούσα νομική ή τεκμαιρόμενη υποχρέωση που προκύπτει από προηγούμενα γεγονότα, είναι πιθανό να υπάρξει ροή στοιχείων ενεργητικού για εξόφληση αυτής της υποχρέωσης, και το ποσό της υποχρέωσης μπορεί να υπολογιστεί αξιόπιστα. Όταν το Συγκρότημα αναμένει η πρόβλεψη να αποπληρωθεί, για παράδειγμα με βάση ένα ασφαλιστικό συμβόλαιο, η αποπληρωμή αναγνωρίζεται ως ξεχωριστό στοιχείο ενεργητικού μόνο όταν η αποπληρωμή είναι σχεδόν βεβαία.

Μακροπρόθεσμες υποχρεώσεις

Οι μακροπρόθεσμες υποχρεώσεις αντιπροσωπεύουν ποσά τα οποία είναι πληρωτέα πέραν των δώδεκα μηνών από την ημερομηνία της κατάστασης οικονομικής θέσης.

Συγκριτικά ποσά

Όπου χρειάζεται τα συγκριτικά ποσά αναπροσαρμόζονται για να συνάδουν με τις αλλαγές στην παρουσίαση του τρέχοντος οικονομικού έτους.

Για το έτος που έληξε στις 31 Δεκεμβρίου 2009

4. ΔΙΑΧΕΙΡΙΣΗ ΑΣΦΑΛΙΣΤΙΚΟΥ ΚΑΙ ΧΡΗΜΑΤΟΟΙΚΟΝΟΜΙΚΟΥ ΚΙΝΔΥΝΟΥ

Στόχοι διαχείρισης κινδύνου και πολιτική ελαχιστοποίησης ασφαλιστικού κινδύνου

Η διαχείριση του ασφαλιστικού και χρηματοοικονομικού κινδύνου αποτελεί κρίσιμη δραστηριότητα για τη βιωσιμότητα του Συγκροτήματος. Για ένα σημαντικό μέρος των ασφαλιστικών συμβολαίων ζωής, η ταμειακή ροή που σχετίζεται με τα συμβόλαια αυτά είναι άμεσα ή έμμεσα συνδεδεμένη με την απόδοση των στοιχείων ενεργητικού που υποστηρίζουν τα εν λόγω συμβόλαια. Αναφορικά με τα συμβόλαια κλάδου ατυχημάτων, ο στόχος είναι να εντοπιστούν στοιχεία ενεργητικού, η χρονική λήξη και αξία των οποίων να συμπίπτει με τις αναμενόμενες απαιτήσεις από τα συμβόλαια του κλάδου αυτού. Στο Συγκρότημα υπάρχει τμήμα διαχείρισης των στοιχείων ενεργητικού και παθητικού το οποίο είναι υπεύθυνο να ελέγχει την καθαρή θέση του Συγκροτήματος σε καθημερινή βάση. Στόχος του τμήματος αυτού είναι να υπάρχουν άμεσα κεφάλαια για τακτοποίηση των υποχρεώσεων του Συγκροτήματος χωρίς καθυστερήσεις και πάντοτε μέσα στα πλαίσια της προκαθορισμένης πολιτικής του που σχετίζεται με την εξόφληση υποχρεώσεων.

Οι κύριοι κίνδυνοι που αντιμετωπίζει το Συγκρότημα προκύπτουν από τις ασφαλιστικές του εργασίες και προέρχονται από τον κίνδυνο ζημιάς των ασφαλιζομένων του. Συγκεκριμένα, το Συγκρότημα αντιμετωπίζει τον κίνδυνο ζημιάς των ασφαλιζομένων του σε περιπτώσεις θανάτων, ασθενειών, ατυχημάτων κτλ. Συνεπώς το Συγκρότημα εκτίθεται στην αβεβαιότητα η οποία αφορά την χρονική περίοδο, τη συχνότητα και το ύψος των απαιτήσεων των ασφαλιζομένων του. Το Συγκρότημα επίσης εκτίθεται στον κίνδυνο της αγοράς ασφαλιστικού τομέα καθώς και στον κίνδυνο από μεταβολές στις τρέχουσες τιμές των επενδύσεων.

Το Συγκρότημα διαχειρίζεται τον ασφαλιστικό κίνδυνο εκδίδοντας συμβόλαια ασφάλισης προκαθορισμένων ορίων, μέσω διαδικασιών έγκρισης για έκδοση καινούργιων προϊόντων, τιμολογιακή πολιτική και του κεντρικού τμήματος διαχείρισης των αντασφαλίσεων.

Συσχέτιση στοιχείων ενεργητικού και υποχρεώσεων

Η διαχείριση του ασφαλιστικού και χρηματοοικονομικού κινδύνου επιτυγχάνεται μέσω της συσχέτισης της ταμειακής ροής που απορρέει από τα στοιχεία ενεργητικού και υποχρεώσεων.

Το Συγκρότημα διαχειρίζεται την οικονομική του θέση επενδύοντας σε χαρτοφυλάκια λαμβάνοντας υπόψη τη διασπορά των επενδύσεων, την ποιότητα και απόδοση τους καθώς επίσης και την ανάγκη ρευστότητας για κάλυψη υποχρεώσεων. Στόχος είναι η μεγιστοποίηση των κερδών από τη διαχείριση των χαρτοφυλακίων έχοντας πάντοτε υπόψη τις ανάγκες του Συγκροτήματος για αποπληρωμή υποχρεώσεων. Υπάρχει διαχειριστική επιτροπή η οποία επιθεωρεί και εγκρίνει το χαρτοφυλάκιο των επενδύσεων σε τακτά χρονικά διαστήματα. Η διαχειριστική επιτροπή επίσης ορίζει κατευθυντήριες γραμμές και προκαθορίζει τα πλαίσια μέσα στα οποία μπορούν να διακυμανθούν οι επενδύσεις.

Για το έτος που έληξε στις 31 Δεκεμβρίου 2009

4. ΔΙΑΧΕΙΡΙΣΗ ΑΣΦΑΛΙΣΤΙΚΟΥ ΚΑΙ ΧΡΗΜΑΤΟΟΙΚΟΝΟΜΙΚΟΥ ΚΙΝΔΥΝΟΥ (συνέχεια)

Συσχέτιση στοιχείων ενεργητικού και υποχρεώσεων (συνέχεια)

Το Συγκρότημα

	2009		2008	
	Ενεργητικό €	Υποχρεώσεις €	Ενεργητικό €	Υποχρεώσεις €
Συμβόλαια κλάδου ατυχημάτων				
Ατυχήματα	876.610	876.610	723.754	723.754
Συμβόλαια κλάδου ζωής				
Επενδυτικά σχέδια	31.545.928	31.545.928	31.851.366	31.851.366
Μη επενδυτικά σχέδια	<u>7.118.965</u>	<u>7.118.965</u>	<u>7.136.412</u>	<u>7.136.412</u>
	39.541.503	39.541.503	39.711.532	39.711.532
Άλλα στοιχεία ενεργητικού	23.362.723	--	26.350.836	--
Άλλα στοιχεία παθητικού	<u>--</u>	<u>23.362.723</u>	<u>--</u>	<u>26.350.836</u>
	<u>62.904.226</u>	<u>62.904.226</u>	<u>66.062.368</u>	<u>66.062.368</u>

Η Εταιρεία

	2009		2008	
	Ενεργητικό €	Υποχρεώσεις €	Ενεργητικό €	Υποχρεώσεις €
Συμβόλαια κλάδου ατυχημάτων				
Ατυχήματα	876.610	876.610	723.754	723.754
Συμβόλαια κλάδου ζωής				
Επενδυτικά σχέδια	31.545.928	31.545.928	31.851.366	31.851.366
Μη επενδυτικά σχέδια	<u>7.118.965</u>	<u>7.118.965</u>	<u>7.136.412</u>	<u>7.136.412</u>
	39.541.503	39.541.503	39.711.532	39.711.532
Άλλα στοιχεία ενεργητικού	23.362.723	--	22.951.448	--
Άλλα στοιχεία παθητικού	<u>--</u>	<u>23.362.723</u>	<u>--</u>	<u>22.951.448</u>
	<u>62.904.226</u>	<u>62.904.226</u>	<u>62.662.980</u>	<u>62.662.980</u>

Για το έτος που έληξε στις 31 Δεκεμβρίου 2009

4. ΔΙΑΧΕΙΡΙΣΗ ΑΣΦΑΛΙΣΤΙΚΟΥ ΚΑΙ ΧΡΗΜΑΤΟΟΙΚΟΝΟΜΙΚΟΥ ΚΙΝΔΥΝΟΥ (συνέχεια)

Ανάλυση αποθεματικών κλάδου ατυχημάτων

Το Συγκρότημα/Η Εταιρεία

Υπόλοιπο 31 Δεκεμβρίου 2009

Μεικτό			Καθαρό		
Ατομικά ατυχήματα €	Ομαδικά ατυχήματα €	Σύνολο €	Ατομικά ατυχήματα €	Ομαδικά ατυχήματα €	Σύνολο €
<u>478.042</u>	<u>398.568</u>	<u>876.610</u>	<u>438.013</u>	<u>353.535</u>	<u>791.548</u>

Υπόλοιπο 31 Δεκεμβρίου 2008

Μεικτό			Καθαρό		
Ατομικά ατυχήματα €	Ομαδικά ατυχήματα €	Σύνολο €	Ατομικά ατυχήματα €	Ομαδικά ατυχήματα €	Σύνολο €
<u>311.806</u>	<u>411.948</u>	<u>723.754</u>	<u>232.326</u>	<u>302.368</u>	<u>534.694</u>

Ανάλυση αποθεματικών κλάδου ζωής

Το Συγκρότημα/Η Εταιρεία

Υπόλοιπο 31 Δεκεμβρίου 2009

Μεικτό			
Επενδυτικά σχέδια €	Άλλα αποθεματικά €	Ασφάλειες ζωής €	Σύνολο €
<u>31.545.928</u>	<u>6.940.040</u>	<u>178.926</u>	<u>38.664.894</u>

Υπόλοιπο 31 Δεκεμβρίου 2008

Μεικτό			
Επενδυτικά σχέδια €	Άλλα αποθεματικά €	Ασφάλειες ζωής €	Σύνολο €
<u>31.851.366</u>	<u>6.960.958</u>	<u>175.454</u>	<u>38.987.778</u>

Για το έτος που έληξε στις 31 Δεκεμβρίου 2009

4. ΔΙΑΧΕΙΡΙΣΗ ΑΣΦΑΛΙΣΤΙΚΟΥ ΚΑΙ ΧΡΗΜΑΤΟΟΙΚΟΝΟΜΙΚΟΥ ΚΙΝΔΥΝΟΥ (συνέχεια)

Χρηματοοικονομικός κίνδυνος

Το Συγκρότημα εκτίθεται σε χρηματοοικονομικό κίνδυνο μέσω των ασφαλιστικών συμβολαίων ζωής, των στοιχείων ενεργητικού, των υποχρεώσεων και των αντασφαλίσεων. Το Συγκρότημα αντιμετωπίζει αυτόν τον κίνδυνο θέτοντας ως στόχο τη συσχέτιση των υποχρεώσεων που απορρέουν από τα συμβόλαια ασφάλισης με στοιχεία ενεργητικού που φέρουν παρόμοιο κίνδυνο. Με την πολιτική αυτή το Συγκρότημα επιτυγχάνει να αποπληρώνει τις υποχρεώσεις του όπως προκύπτουν.

Κίνδυνος επιτοκίου

Το Συγκρότημα εκτίθεται στον κίνδυνο διακύμανσης επιτοκίου ο οποίος επικεντρώνεται στο επενδυτικό χαρτοφυλάκιο και σε λιγότερο βαθμό στις οφειλόμενες υποχρεώσεις του Συγκροτήματος. Αλλαγές στην αξία επενδύσεων που αποδίδονται στη διακύμανση επιτοκίου μετριάζονται με αντίστοιχες και αντισταθμιστικές αλλαγές στην οικονομική αξία των ασφαλιστικών προβλέψεων, των υποχρεώσεων, των επενδυτικών συμβολαίων και των οφειλόμενων υποχρεώσεων. Το Συγκρότημα παρακολουθεί αυτό τον κίνδυνο μέσω περιοδικών αναθεωρήσεων της θέσης ενεργητικού και παθητικού. Οι εκτιμήσεις των ταμειακών εισροών όπως επίσης και οι επιδράσεις των διακυμάνσεων των επιτοκίων που σχετίζονται με το επενδυτικό χαρτοφυλάκιο και τις ασφαλιστικές προβλέψεις καθορίζονται και αναθεωρούνται κάθε τρίμηνο. Στόχος των πιο πάνω στρατηγικών είναι να περιοριστούν οι καθαρές μεταβολές στην αξία του ενεργητικού και παθητικού που προκύπτουν από τη μεταβολή του επιτοκίου. Παρόλο που η επιμέτρηση της ευαισθησίας των ασφαλιστικών υποχρεώσεων στη μεταβολή του επιτοκίου είναι δυσκολότερη από αυτή των περιουσιακών στοιχείων, στο βαθμό που αυτή επιμετρείται, οι μεταβολές του επιτοκίου επιφέρουν αλλαγές στην αξία των περιουσιακών στοιχείων σε βαθμό που αντισταθμίζουν τις αλλαγές στην αξία των υποχρεώσεων που αφορούν τα προϊόντα. Το Συγκρότημα εκτίθεται επίσης στον κίνδυνο αλλαγής των μελλοντικών ταμειακών εισροών από αξίες σταθερού εισοδήματος που προκύπτει από αλλαγές στα επιτόκια.

LIBERTY LIFE INSURANCE PUBLIC COMPANY LIMITED
(Πρόην ASPIS LIBERTY LIFE INSURANCE PUBLIC COMPANY LIMITED)

ΣΗΜΕΙΩΣΕΙΣ ΣΤΙΣ ΕΝΟΠΙΩΜΕΝΕΣ ΟΙΚΟΝΟΜΙΚΕΣ ΚΑΤΑΣΤΑΣΕΙΣ

Για το έτος που έληξε στις 31 Δεκεμβρίου 2009

4. ΔΙΑΧΕΙΡΙΣΗ ΑΣΦΑΛΙΣΤΙΚΟΥ ΚΑΙ ΧΡΗΜΑΤΟΟΙΚΟΝΟΜΙΚΟΥ ΚΙΝΔΥΝΟΥ (συνέχεια)

Κίνδυνος επιτοκίου (συνέχεια)

Στον πιο κάτω πίνακα παρουσιάζονται τα στοιχεία ενεργητικού και παθητικού του Συγκροτήματος τα οποία είναι συνδεδεμένα και μη συνδεδεμένα με την μονάδα, το ποσοστό επιτοκίου για τα συγκεκριμένα στοιχεία ενεργητικού και παθητικού καθώς επίσης και την περίοδο ρευστοποίησης/αποπληρωμής των ποσών αυτών:

Το Συγκρότημα

	Μη συνδεδεμένα στοιχεία με μονάδα				Σύνολο €	Συνδεδεμένα στοιχεία με μονάδα €	Σύνολο €
	Ποσοστό επιτοκίου %	Εντός ενός έτους €	1 – 5 έτη €	5 – 10 έτη €			
31 Δεκεμβρίου 2009							
Ενεργητικό							
Χρέδωγραφα και άλλα αξιόγραφα σταθερού εισοδήματος	6,47	--	98.849	383.006	481.855	3.866.756	4.348.611
Χρέδωγραφα και άλλα αξιόγραφα μη σταθερού εισοδήματος	3,06	--	205.032	75.172	280.204	2.166.280	2.446.484
Καταθέσεις σε πιστωτικά ιδρύματα	4,40	6.213.905	--	--	6.213.905	11.477.778	17.691.683
Σύνολο ενεργητικού		6.213.905	303.881	458.178	6.975.964	17.510.814	24.486.778
Υποχρεώσεις							
Δάνεια	6,90	180.000	2.443.259	--	2.623.259	--	2.623.259

LIBERTY LIFE INSURANCE PUBLIC COMPANY LIMITED
(Πρώην ASPIS LIBERTY LIFE INSURANCE PUBLIC COMPANY LIMITED)

ΣΗΜΕΙΩΣΕΙΣ ΣΤΙΣ ΕΝΟΠΟΙΗΜΕΝΕΣ ΟΙΚΟΝΟΜΙΚΕΣ ΚΑΤΑΣΤΑΣΕΙΣ

Για το έτος που έληξε στις 31 Δεκεμβρίου 2009

4. ΔΙΑΧΕΙΡΙΣΗ ΑΣΦΑΛΙΣΤΙΚΟΥ ΚΑΙ ΧΡΗΜΑΤΟΟΙΚΟΝΟΜΙΚΟΥ ΚΙΝΔΥΝΟΥ (συνέχεια)

Κίνδυνος επιτοκίου (συνέχεια)

Το Συγκρότημα

31 Δεκεμβρίου 2008

Ενεργητικό

Χρεόγραφα και άλλα αξιόγραφα σταθερού εισοδήματος
 Χρεόγραφα και άλλα αξιόγραφα μη σταθερού εισοδήματος
 Καταθέσεις σε πιστωτικά ιδρύματα

	Ποσοστό επιτοκίου %	Μη συνδεδεμένα στοιχεία με μονάδα Εντός			Σύνολο €	Συνδεδεμένα στοιχεία με μονάδα €	Σύνολο €
		ενός έτους €	1 – 5 έτη €	5 – 10 έτη €			
	6,84	--	98.849	317.532	416.381	3.319.953	3.736.334
	5,99	--	438.769	--	438.769	2.166.165	2.604.934
	5,60	<u>6.451.956</u>	--	--	<u>6.451.956</u>	<u>16.210.695</u>	<u>22.662.651</u>
Σύνολο ενεργητικού		<u>6.451.956</u>	<u>537.618</u>	<u>317.532</u>	<u>7.307.106</u>	<u>21.696.813</u>	<u>29.003.919</u>
Υποχρεώσεις		--	--	--	--	<u>320.813</u>	<u>320.813</u>
Δάνεια	7,30	--	--	--	--	--	--

LIBERTY LIFE INSURANCE PUBLIC COMPANY LIMITED
(Πρόφην ASPIS LIBERTY LIFE INSURANCE PUBLIC COMPANY LIMITED)
ΣΗΜΕΙΩΣΕΙΣ ΣΤΙΣ ΕΝΟΠΟΙΗΜΕΝΕΣ ΟΙΚΟΝΟΜΙΚΕΣ ΚΑΤΑΣΤΑΣΕΙΣ

Για το έτος που έληξε στις 31 Δεκεμβρίου 2009

4. ΔΙΑΧΕΙΡΙΣΗ ΑΣΦΑΛΙΣΤΙΚΟΥ ΚΑΙ ΧΡΗΜΑΤΟΟΙΚΟΝΟΜΙΚΟΥ ΚΙΝΔΥΝΟΥ (συνέχεια)

Κίνδυνος επιτοκίου (συνέχεια)

Η Εταιρεία

	Ποσοστό επιτοκίου %	Μη συνδεδεμένα στοιχεία με μονάδα			Σύνολο €	Συνδεδεμένα στοιχεία με μονάδα €	Σύνολο €
		Εντός ενός έτους €	1 – 5 έτη €	5 – 10 έτη €			
31 Δεκεμβρίου 2009							
Ενεργητικό							
Χρεόγραφα και άλλα αξιόγραφα σταθερού εισοδήματος	6,47	--	98.849	383.006	481.855	3.866.756	4.348.611
Χρεόγραφα και άλλα αξιόγραφα μη σταθερού εισοδήματος	3,06	--	205.032	75.172	280.204	2.116.280	2.396.484
Καταθέσεις σε πιστωτικά ιδρύματα	4,40	<u>6.213.905</u>	--	--	<u>6.213.905</u>	<u>11.477.778</u>	<u>17.691.683</u>
Σύνολο ενεργητικού		<u>6.213.905</u>	<u>303.881</u>	<u>458.178</u>	<u>6.975.964</u>	<u>17.460.814</u>	<u>24.436.778</u>
Υποχρεώσεις							
Δάνεια		--	--	--	--	--	--

LIBERTY LIFE INSURANCE PUBLIC COMPANY LIMITED
(Πρώην ASPIS LIBERTY LIFE INSURANCE PUBLIC COMPANY LIMITED)
ΣΗΜΕΙΩΣΕΙΣ ΣΤΙΣ ΕΝΟΠΟΙΗΜΕΝΕΣ ΟΙΚΟΝΟΜΙΚΕΣ ΚΑΤΑΣΤΑΣΕΙΣ

Για το έτος που έληξε στις 31 Δεκεμβρίου 2009

4. ΔΙΑΧΕΙΡΙΣΗ ΑΣΦΑΛΙΣΤΙΚΟΥ ΚΑΙ ΧΡΗΜΑΤΟΟΙΚΟΝΟΜΙΚΟΥ ΚΙΝΔΥΝΟΥ (συνέχεια)

Κίνδυνος επιτοκίου (συνέχεια)

Η Εταιρεία

31 Δεκεμβρίου 2008

Ενεργητικό

Χρέογραφα και άλλα αξιόγραφα
σταθερού εισοδήματος
Χρέογραφα και άλλα αξιόγραφα
μη σταθερού εισοδήματος
Καταθέσεις σε πιστωτικά ιδρύματα

	Μη συνδεδεμένα στοιχεία με μονάδα				Σύνολο €	Συνδεδεμένα στοιχεία με μονάδα €	Σύνολο €
	Εντός ενός έτους €	1 – 5 έτη €	5 – 10 έτη €	10 – 20 έτη €			
Ποσοστό επιτοκίου %							
6,84	--	98.849	317.532	416.381	3.319.953	3.736.334	
5,99	--	438.769	--	438.769	2.166.165	2.604.934	
5,60	<u>6.451.956</u>	<u>--</u>	<u>--</u>	<u>6.451.956</u>	<u>16.210.695</u>	<u>22.662.651</u>	
Σύνολο ενεργητικού	<u>6.451.956</u>	<u>537.618</u>	<u>317.532</u>	<u>7.307.106</u>	<u>21.696.813</u>	<u>29.003.919</u>	
Υποχρεώσεις							
Δάνεια	--	--	--	--	<u>320.813</u>	<u>320.813</u>	

ΣΗΜΕΙΩΣΕΙΣ ΣΤΙΣ ΕΝΟΠΟΙΗΜΕΝΕΣ ΟΙΚΟΝΟΜΙΚΕΣ ΚΑΤΑΣΤΑΣΕΙΣ

Για το έτος που έληξε στις 31 Δεκεμβρίου 2009

4. ΔΙΑΧΕΙΡΙΣΗ ΑΣΦΑΛΙΣΤΙΚΟΥ ΚΑΙ ΧΡΗΜΑΤΟΟΙΚΟΝΟΜΙΚΟΥ ΚΙΝΔΥΝΟΥ (συνέχεια)

Κίνδυνος ρευστότητας

Σημαντικό στοιχείο της διαχείρισης των στοιχείων ενεργητικού και υποχρεώσεων είναι να υπάρχουν πάντοτε διαθέσιμα κεφάλαια για αποπληρωμή των υποχρεώσεων όπως προκύπτουν. Το Συγκρότημα διατηρεί ρευστοποιήσιμες καταθέσεις και τραπεζικό παρατράβηγμα για κάλυψη των ημερήσιων αναγκών του για εξόφληση υποχρεώσεων.

Το Συγκρότημα σε μακροχρόνια βάση ελέγχει την προβλεπόμενη ρευστότητα του υπολογίζοντας τις μελλοντικές υποχρεώσεις που απορρέουν από τα ασφαλιστικά συμβόλαια και επενδύοντας σε στοιχεία ενεργητικού με χρονική διάρκεια που συμπίπτει με τις περιόδους των αποπληρωμών των ασφαλιστικών συμβολαίων. Ο πιο κάτω πίνακας παρουσιάζει την προβλεπόμενη ταμειακή εκροή του Συγκροτήματος που απορρέει από τα ασφαλιστικά του συμβόλαια:

Υπολογιζόμενη εκροή μετρητών

Το Συγκρότημα/Η Εταιρεία

	Εντός ενός έτους €	1-2 έτη €	2-5 έτη €	5-10 έτη €
31 Δεκεμβρίου 2009				
Συμβόλαια κλάδου ατυχημάτων:				
Κάρτες νοσηλείας	2.125.000	2.125.000	6.375.000	10.625.000
Συμβόλαια κλάδου ζωής:				
Ασφάλειες ζωής	415.000	415.000	1.245.000	2.075.000
Επενδυτικά σχέδια	<u>3.600.000</u>	<u>3.600.000</u>	<u>10.800.000</u>	<u>18.000.000</u>
	<u>6.140.000</u>	<u>6.140.000</u>	<u>18.420.000</u>	<u>30.700.000</u>
31 Δεκεμβρίου 2008				
Συμβόλαια κλάδου ατυχημάτων:				
Κάρτες νοσηλείας	2.335.700	2.335.700	7.007.100	11.678.500
Συμβόλαια κλάδου ζωής:				
Ασφάλειες ζωής	462.715	462.715	1.388.145	2.313.575
Επενδυτικά σχέδια	<u>3.162.000</u>	<u>3.162.000</u>	<u>9.486.000</u>	<u>15.810.000</u>
	<u>5.960.415</u>	<u>5.960.415</u>	<u>17.881.245</u>	<u>29.802.075</u>

LIBERTY LIFE INSURANCE PUBLIC COMPANY LIMITED
(Πρώην ASPIS LIBERTY LIFE INSURANCE PUBLIC COMPANY LIMITED)

ΣΗΜΕΙΩΣΕΙΣ ΣΤΙΣ ΕΝΟΠΟΙΗΜΕΝΕΣ ΟΙΚΟΝΟΜΙΚΕΣ ΚΑΤΑΣΤΑΣΕΙΣ

Για το έτος που έληξε στις 31 Δεκεμβρίου 2009

5. ΑΝΑΛΥΣΗ ΚΑΤΑ ΚΛΑΔΟ

	Κλάδος ζώης		Κλάδος ατυχημάτων		Σύνολο	
	2009 €	2008 €	2009 €	2008 €	2009 €	2008 €
ΕΞΟΔΑ						
Μικτά ασφάλιστρα	8.344.252	8.081.576	3.538.351	3.061.774	11.882.603	11.143.350
Αντασφαλίσεις	<u>(455.972)</u>	<u>(325.613)</u>	<u>(181.158)</u>	<u>(372.565)</u>	<u>(637.130)</u>	<u>(698.178)</u>
Καθαρά ασφάλιστρα	7.888.280	7.755.963	3.357.193	2.689.209	11.245.473	10.445.172
Απόδοση δανείων επί ασφαλιστηρίων συμβολαίων	235.816	290.112	--	--	235.816	290.112
Εισοδήματα από επενδύσεις	2.715.823	1.527.700	19.197	14.014	2.735.020	1.541.714
Άλλα έσοδα	<u>860.719</u>	<u>650.856</u>	<u>624</u>	<u>--</u>	<u>861.343</u>	<u>650.856</u>
ΕΞΟΔΑ	<u>11.700.638</u>	<u>10.224.631</u>	<u>3.377.014</u>	<u>2.703.223</u>	<u>15.077.652</u>	<u>12.927.854</u>
Πληρωθείσες απαιτήσεις και απόθεμα εκκρεμών απαιτήσεων	339.557	469.263	3.129.881	2.509.713	3.469.438	2.978.976
Καθαρά έξοδα λειτουργίας	2.474.439	2.800.301	1.347.030	1.062.428	3.821.469	3.862.729
Προμήθειες και έξοδα πωλήσεων	887.132	659.945	403.162	393.144	1.290.294	1.053.089
Ζημία από επανεκτίμηση επενδύσεων	1.932.274	6.733.477	4.427	256	1.936.701	6.733.733
Ζημία από πώληση επενδύσεων	39.448	702.718	--	--	39.448	702.718
Εξαγορές ασφαλιστικών συμβολαίων	<u>5.534.651</u>	<u>4.459.357</u>	<u>--</u>	<u>--</u>	<u>5.534.651</u>	<u>4.459.357</u>
	<u>11.207.501</u>	<u>15.825.061</u>	<u>4.884.500</u>	<u>3.965.541</u>	<u>16.092.001</u>	<u>19.790.602</u>

LIBERTY LIFE INSURANCE PUBLIC COMPANY LIMITED
(Πρώην ASPIS LIBERTY LIFE INSURANCE PUBLIC COMPANY LIMITED)

ΣΗΜΕΙΩΣΕΙΣ ΣΤΙΣ ΕΝΟΠΟΙΗΜΕΝΕΣ ΟΙΚΟΝΟΜΙΚΕΣ ΚΑΤΑΣΤΑΣΕΙΣ

Για το έτος που έληξε στις 31 Δεκεμβρίου 2009

5. ΑΝΑΛΥΣΗ ΚΑΤΑ ΚΛΑΔΟ (συνέχεια)

	Κλάδος ζωής		Κλάδος ατυχημάτων		Σύνολο	
	2009 €	2008 €	2009 €	2008 €	2009 €	2008 €
Πλεόνασμα εισόδων/(εξόδων)	493.137	(5.600.430)	(1.507.486)	(1.262.318)	(1.014.349)	(6.862.748)
Αποθεματικά στην αρχή του έτους	<u>38.891.001</u>	<u>44.217.435</u>	<u>560.052</u>	<u>472.235</u>	<u>39.451.053</u>	<u>44.689.670</u>
Αποθεματικά στο τέλος του έτους	<u>39.384.138</u>	<u>38.617.005</u>	<u>(947.434)</u>	<u>(790.083)</u>	<u>38.436.704</u>	<u>37.826.922</u>
Αποτελέσματα κατά κλάδο	<u>892.584</u>	<u>(273.996)</u>	<u>(1.555.487)</u>	<u>(1.350.135)</u>	<u>(662.903)</u>	<u>(1.624.131)</u>
Μη κατανεμηθέντα έξοδα:						
Καθαρά έξοδα λειτουργίας					(6.159)	(3.459)
Ζημιά από επανεκτίμηση επενδύσεων					(615.900)	(92.011)
Ζημιά από πώληση επενδύσεων					(1.223.545)	(108.624)
Εισοδήματα από επενδύσεις					<u>1.764.893</u>	<u>1.044.853</u>
Ζημιά από εργασίες					(743.614)	(783.372)
Έξοδα χρηματοδότησης					(528.523)	(676.978)
Ειδική πρόβλεψη για επισφαλείς απαιτήσεις					(567.428)	(200.086)
Διαγραφφή επισφαλών απαιτήσεων					(676.072)	--
Φορολογία					<u>295.975</u>	<u>(232.127)</u>
Καθαρή ζημιά έτους					<u>(2.219.662)</u>	<u>(1.892.563)</u>

LIBERTY LIFE INSURANCE PUBLIC COMPANY LIMITED
(Πρώην ASPIS LIBERTY LIFE INSURANCE PUBLIC COMPANY LIMITED)

ΣΗΜΕΙΩΣΕΙΣ ΣΤΙΣ ΕΝΟΠΟΙΗΜΕΝΕΣ ΟΙΚΟΝΟΜΙΚΕΣ ΚΑΤΑΣΤΑΣΕΙΣ

Για το έτος που έληξε στις 31 Δεκεμβρίου 2009

5. ΑΝΑΛΥΣΗ ΚΑΤΑ ΚΛΑΔΟ (συνέχεια)

	Κλάδος ζωής		Κλάδος ατυχημάτων		Σύνολο	
	2009 €	2008 €	2009 €	2008 €	2009 €	2008 €
Στοιχεία ενεργητικού κατά κλάδο						
Ακίνητα, εγκαταστάσεις και εξοπλισμός	--	278.003	--	--	--	278.003
Επένδυση σε ακίνητα	3.496.781	1.596.034	80.962	17.137	3.577.743	1.613.171
Επενδύσεις	31.603.803	29.003.919	184.058	122.996	31.787.861	29.126.915
Εκφρεμή ασφάλιστρα	822.174	1.735.084	35.000	24.691	857.174	1.759.775
Υπόλοιπα ασφαλιστικών αντιπροσώπων	2.522.666	1.749.122	--	20.870	2.522.666	1.769.992
Δάνεια επί ασφαλιστηρίων συμβολαίων	2.281.030	3.274.944	--	--	2.281.030	3.274.944
Άλλοι λογαριασμοί εισπρακτέοι	542.921	312.027	198.000	--	740.921	312.027
Μετρητά στη τράπεζα και στο ταμείο	<u>873.375</u>	<u>4.787.599</u>	<u>378.000</u>	<u>349.000</u>	<u>1.251.375</u>	<u>5.136.599</u>
Σύνολο ενεργητικού κατά κλάδο	<u>42.142.750</u>	<u>42.736.732</u>	<u>876.020</u>	<u>534.694</u>	<u>43.018.770</u>	<u>43.271.426</u>
Μη κατανεμημένα στοιχεία ενεργητικού						
Ακίνητα, εγκαταστάσεις και εξοπλισμός					1.402.620	1.581.282
Άυλο ενεργητικό					642.449	641.080
Επένδυση σε ακίνητα					9.290.306	10.123.402
Επενδύσεις					3.439.242	4.375.566
Υπόλοιπα ασφαλιστικών αντιπροσώπων					4.607.682	4.636.238
Άλλοι λογαριασμοί εισπρακτέοι					226.515	917.082
Μετρητά στην τράπεζα και στο ταμείο					<u>276.642</u>	<u>516.292</u>
					<u>62.904.226</u>	<u>66.062.368</u>

LIBERTY LIFE INSURANCE PUBLIC COMPANY LIMITED
(Πρώην ASPIS LIBERTY LIFE INSURANCE PUBLIC COMPANY LIMITED)
ΣΗΜΕΙΩΣΕΙΣ ΣΤΙΣ ΕΝΟΠΩΗΜΕΝΕΣ ΟΙΚΟΝΟΜΙΚΕΣ ΚΑΤΑΣΤΑΣΕΙΣ

Για το έτος που έληξε στις 31 Δεκεμβρίου 2009

5. ΑΝΑΛΥΣΗ ΚΑΤΑ ΚΛΑΔΟ (συνέχεια)

Υποχρεώσεις κατά κλάδο	Κλάδος ζωής		Κλάδος ατυχημάτων		Σύνολο	
	2009 €	2008 €	2009 €	2008 €	2009 €	2008 €
Αποθεματικά	38.664.894	38.987.778	876.610	723.754	39.541.504	39.711.532
Δάνεια	--	320.813	--	--	--	320.813
Οφειλόμενη/(εισπράκτα) αντασφάλιση	1.049.808	825.916	(590)	(189.060)	1.049.218	636.856
Πιστωτές	1.650.824	1.111.164	--	--	1.650.824	1.111.164
Φορολογία	<u>777.224</u>	<u>661.477</u>	--	--	<u>777.224</u>	<u>661.477</u>
Σύνολο υποχρεώσεων κατά κλάδο	<u>42.142.750</u>	<u>41.907.148</u>	<u>876.020</u>	<u>534.694</u>	43.018.770	42.441.842
Μη κατανεμημένες υποχρεώσεις, κεφάλαιο και αποθεματικά						
Αναβαλλόμενη φορολογία					417.632	829.584
Τραπεζικά δάνεια					2.623.259	--
Τραπεζικά παρατραβήγματα					2.891.954	3.690.066
Πιστωτές					335.948	2.628.677
Μετοχικό κεφάλαιο					15.436.630	15.436.630
Αποθεματικά					<u>(1.819.967)</u>	<u>1.035.569</u>
					<u>66.904.226</u>	<u>66.062.368</u>

ΣΗΜΕΙΩΣΕΙΣ ΣΤΙΣ ΕΝΟΠΟΙΗΜΕΝΕΣ ΟΙΚΟΝΟΜΙΚΕΣ ΚΑΤΑΣΤΑΣΕΙΣ

Για το έτος που έληξε στις 31 Δεκεμβρίου 2009

6. ΕΣΟΔΑ

Τα έσοδα αντιπροσωπεύουν τα πραγματοποιηθέντα μεικτά ασφάλιστρα του έτους.

Το Συγκρότημα

<u>Πραγματοποιηθέντα μεικτά ασφάλιστρα:</u>	2009 €	2008 €
<u>Κλάδος ζωής</u>		
Ατομικά	7.634.034	7.430.242
Ομαδικών ασφαλίσεων	<u>710.218</u>	<u>651.334</u>
	<u>8.344.252</u>	<u>8.081.576</u>
Τα πιο πάνω αφορούν:		
Περιοδικά ασφάλιστρα	<u>8.344.252</u>	<u>8.081.576</u>
Ασφάλιστρα από συμβόλαια χωρίς συμμετοχή στα κέρδη	<u>8.344.252</u>	<u>8.081.576</u>

Η Εταιρεία

<u>Πραγματοποιηθέντα μεικτά ασφάλιστρα:</u>	2009 €	2008 €
<u>Κλάδος ζωής</u>		
Ατομικά	7.634.034	6.415.789
Ομαδικών ασφαλίσεων	<u>710.218</u>	<u>451.575</u>
	<u>8.344.252</u>	<u>6.867.364</u>
Τα πιο πάνω αφορούν:		
Περιοδικά ασφάλιστρα	<u>8.344.252</u>	<u>6.867.364</u>
Ασφάλιστρα από συμβόλαια χωρίς συμμετοχή στα κέρδη	<u>8.344.252</u>	<u>6.867.364</u>

Όλα τα πιο πάνω ασφάλιστρα προκύπτουν από συμβόλαια που έχουν πραγματοποιηθεί στην Κύπρο.

Το Συγκρότημα

	2009 €	2008 €
Ασφάλιστρα από συμβόλαια που τον επενδυτικό κίνδυνο τον φέρουν οι ασφαλιζόμενοι	<u>6.421.129</u>	<u>5.802.467</u>

Η Εταιρεία

	2009 €	2008 €
Ασφάλιστρα από συμβόλαια που τον επενδυτικό κίνδυνο τον φέρουν οι ασφαλιζόμενοι	<u>6.421.129</u>	<u>5.046.026</u>

Όλα τα πιο πάνω ασφάλιστρα προέρχονται από πρωτασφάλιση και έχουν πραγματοποιηθεί υπό καθεστώς ελεύθερης εγκατάστασης και ελεύθερης παροχής υπηρεσιών.

ΣΗΜΕΙΩΣΕΙΣ ΣΤΙΣ ΕΝΟΠΟΙΗΜΕΝΕΣ ΟΙΚΟΝΟΜΙΚΕΣ ΚΑΤΑΣΤΑΣΕΙΣ

Για το έτος που έληξε στις 31 Δεκεμβρίου 2009

7. ΕΙΣΟΔΗΜΑΤΑ ΑΠΟ ΕΠΕΝΔΥΣΕΙΣ

Το Συγκρότημα

	2009	2008
	€	€
Κέρδος από πώληση επενδύσεων	1.594.698	107.955
Μερίσματα εισπρακτέα	320.243	374.496
Χρεόγραφα Κυπριακής Δημοκρατίας	120.418	170.857
Χρεόγραφα ιδιωτικών εταιρειών	115.099	148.991
Τραπεζικοί τόκοι εισπρακτέοι	1.019.036	928.987
Άλλοι τόκοι εισπρακτέοι	32.086	29.272
Κέρδος από επανεκτίμηση επενδύσεων	1.254.323	826.009
Καθαρά ενοίκια εισπρακτέα	<u>44.010</u>	<u>---</u>
	<u>4.499.913</u>	<u>2.586.567</u>

Η Εταιρεία

	2009	2008
	€	€
Κέρδος από πώληση επενδύσεων	1.594.698	105.692
Μερίσματα εισπρακτέα	320.243	514.370
Χρεόγραφα Κυπριακής Δημοκρατίας	120.418	168.704
Χρεόγραφα ιδιωτικών εταιρειών	115.099	134.505
Τραπεζικοί τόκοι εισπρακτέοι	1.019.036	709.452
Άλλοι τόκοι εισπρακτέοι	32.086	29.273
Κέρδος από επανεκτίμηση επενδύσεων	985.870	899.610
Καθαρά ενοίκια εισπρακτέα	<u>44.010</u>	<u>---</u>
	<u>4.231.460</u>	<u>2.561.606</u>

8. ΆΛΛΑ ΕΣΟΔΑ

Το Συγκρότημα

	2009	2008
	€	€
Άλλοι τόκοι εισπρακτέοι	395.918	338.576
Άλλα έσοδα	<u>465.425</u>	<u>312.280</u>
	<u>861.343</u>	<u>650.856</u>

ΣΗΜΕΙΩΣΕΙΣ ΣΤΙΣ ΕΝΟΠΟΙΗΜΕΝΕΣ ΟΙΚΟΝΟΜΙΚΕΣ ΚΑΤΑΣΤΑΣΕΙΣ

Για το έτος που έληξε στις 31 Δεκεμβρίου 2009

8. ΆΛΛΑ ΕΣΟΔΑ (συνέχεια)

Η Εταιρεία

	2009	2008
	€	€
Άλλοι τόκοι εισπρακτέοι	395.918	317.851
Άλλα έσοδα	<u>465.425</u>	<u>307.774</u>
	<u><u>861.343</u></u>	<u><u>625.625</u></u>

9. ΔΙΑΓΡΑΦΗ ΥΠΟΛΟΙΠΟΥ ΜΕ ΕΞΑΡΤΗΜΕΝΗ ΕΤΑΙΡΕΙΑ

Στις 30 Ιουνίου 2008, βάσει απόφασης του Επαρχιακού Δικαστηρίου Λευκωσίας, η εταιρεία Ασπίς Πρόνοια Ασφαλιστική Εταιρεία Λίμιτεδ μεταβίβασε όλα τα στοιχεία ενεργητικού και παθητικού στην Εταιρεία. Έπειτα από αυτές τις μεταφορές έχει προκύψει πιστωτικό υπόλοιπο ύψους €4.568.910 με την Ασπίς Πρόνοια Ασφαλιστική Εταιρεία Λίμιτεδ το οποίο έχει διαγραφεί στην κατάσταση συνολικών εσόδων της Εταιρείας.

10. ΠΛΗΡΩΘΕΙΣΕΣ ΑΠΑΙΤΗΣΕΙΣ ΚΑΙ ΑΠΟΘΕΜΑ ΕΚΚΡΕΜΩΝ ΑΠΑΙΤΗΣΕΩΝ

Το Συγκρότημα

	Μεικτά		Αντασφαλίσεις		Καθαρά	
	2009	2008	2009	2008	2009	2008
	€	€	€	€	€	€
Απαιτήσεις κλάδου ζωής	912.950	681.747	(573.393)	(212.484)	339.557	469.263
Απαιτήσεις κλάδου ατυχημάτων	<u>3.226.770</u>	<u>2.560.176</u>	<u>(96.889)</u>	<u>(50.463)</u>	<u>3.129.881</u>	<u>2.509.713</u>
Σύνολο απαιτήσεων	<u><u>4.139.720</u></u>	<u><u>3.241.923</u></u>	<u><u>(670.282)</u></u>	<u><u>(262.947)</u></u>	<u><u>3.469.438</u></u>	<u><u>2.978.976</u></u>
Απαιτήσεις κλάδου ζωής						
Πληρωμές έτους	805.838	514.806	(520.517)	(196.000)	285.321	318.806
Κίνηση οφειλόμενων απαιτήσεων	<u>107.112</u>	<u>166.941</u>	<u>(52.876)</u>	<u>(16.484)</u>	<u>54.236</u>	<u>150.457</u>
	<u><u>912.950</u></u>	<u><u>681.747</u></u>	<u><u>(573.393)</u></u>	<u><u>(212.484)</u></u>	<u><u>339.557</u></u>	<u><u>469.263</u></u>
Απαιτήσεις κλάδου ατυχημάτων						
Πληρωμές έτους	3.027.244	2.580.518	(51.477)	(20.325)	2.975.767	2.560.193
Κίνηση οφειλόμενων απαιτήσεων	<u>199.526</u>	<u>(20.342)</u>	<u>(45.412)</u>	<u>(30.138)</u>	<u>154.114</u>	<u>(50.480)</u>
	<u><u>3.226.770</u></u>	<u><u>2.560.176</u></u>	<u><u>(96.889)</u></u>	<u><u>(50.463)</u></u>	<u><u>3.129.881</u></u>	<u><u>2.509.713</u></u>

ΣΗΜΕΙΩΣΕΙΣ ΣΤΙΣ ΕΝΟΠΟΙΗΜΕΝΕΣ ΟΙΚΟΝΟΜΙΚΕΣ ΚΑΤΑΣΤΑΣΕΙΣ

Για το έτος που έληξε στις 31 Δεκεμβρίου 2009

10. ΠΛΗΡΩΘΕΙΣΣΕΣ ΑΠΑΙΤΗΣΕΙΣ ΚΑΙ ΑΠΟΘΕΜΑ ΕΚΚΡΕΜΩΝ ΑΠΑΙΤΗΣΕΩΝ (συνέχεια)

Η Εταιρεία

	Μεικτά		Αντασφαλίσεις		Καθαρά	
	2009	2008	2009	2008	2009	2008
	€	€	€	€	€	€
Απαιτήσεις κλάδου ζωής	912.950	638.776	(573.393)	(212.484)	339.557	426.292
Απαιτήσεις κλάδου ατυχημάτων	<u>3.226.770</u>	<u>2.507.089</u>	<u>(96.889)</u>	<u>(50.463)</u>	<u>3.129.881</u>	<u>2.456.626</u>
Σύνολο απαιτήσεων	<u>4.139.720</u>	<u>3.145.865</u>	<u>(670.282)</u>	<u>(262.947)</u>	<u>3.469.438</u>	<u>2.882.918</u>
Απαιτήσεις κλάδου ζωής						
Πληρωμές έτους	805.838	504.620	(520.517)	(196.000)	285.321	308.620
Κίνηση οφειλόμενων απαιτήσεων	<u>107.112</u>	<u>134.156</u>	<u>(52.876)</u>	<u>(16.484)</u>	<u>54.236</u>	<u>117.672</u>
	<u>912.950</u>	<u>638.776</u>	<u>(573.393)</u>	<u>(212.484)</u>	<u>339.557</u>	<u>426.292</u>
Απαιτήσεις κλάδου ατυχημάτων						
Πληρωμές έτους	3.027.244	2.549.303	(51.477)	(50.463)	2.975.767	2.498.840
Κίνηση οφειλόμενων απαιτήσεων	<u>199.526</u>	<u>(42.214)</u>	<u>(45.412)</u>	<u>--</u>	<u>154.114</u>	<u>(42.214)</u>
	<u>3.226.770</u>	<u>2.507.089</u>	<u>(96.889)</u>	<u>(50.463)</u>	<u>3.129.881</u>	<u>2.456.626</u>

11. ΕΞΟΔΑ ΧΡΗΜΑΤΟΔΟΤΗΣΗΣ

Το Συγκρότημα

	2009	2008
	€	€
Τόκοι και έξοδα τράπεζας	319.126	321.872
Τόκοι δανείου	203.861	349.980
Τόκοι φορολογιών	<u>5.536</u>	<u>5.126</u>
	<u>528.523</u>	<u>676.978</u>

Η Εταιρεία

	2009	2008
	€	€
Τόκοι και έξοδα τράπεζας	263.648	320.155
Τόκοι δανείου	203.861	349.980
Τόκοι φορολογιών	<u>5.536</u>	<u>5.126</u>
	<u>473.045</u>	<u>675.261</u>

ΣΗΜΕΙΩΣΕΙΣ ΣΤΙΣ ΕΝΟΠΟΙΗΜΕΝΕΣ ΟΙΚΟΝΟΜΙΚΕΣ ΚΑΤΑΣΤΑΣΕΙΣ

Για το έτος που έληξε στις 31 Δεκεμβρίου 2009

12. ΖΗΜΙΑ ΠΡΙΝ ΤΗ ΦΟΡΟΛΟΓΙΑ

Το Συγκρότημα

	2009	2008
	€	€
<p>Η ζημιά πριν τη φορολογία αναφέρεται μετά την χρέωση των πιο κάτω:</p>		
Μισθοί και ωφελήματα προσωπικού (Σημ.13)	1.546.186	1.616.008
Αμοιβές διοικητικών συμβούλων:		
-Εκτελεστικοί σύμβουλοι	118.000	79.455
-Μη εκτελεστικοί σύμβουλοι	27.817	31.734
Αμοιβή ελεγκτών	43.895	53.055
Αποσβέσεις	420.294	393.399
Χρέολυση	34.297	27.164
Έξοδα χρηματοδότησης	528.523	676.978
Ειδική πρόβλεψη για επισφαλείς απαιτήσεις	567.428	200.086
Διαγραφή επισφαλών απαιτήσεων	676.072	--
Αμοιβή αναλογιστών	23.000	43.583
Ενοίκια πληρωτέα	<u>270.471</u>	<u>178.480</u>

Η Εταιρεία

	2009	2008
	€	€
<p>Η ζημιά πριν τη φορολογία αναφέρεται μετά την χρέωση των πιο κάτω:</p>		
Μισθοί και ωφελήματα προσωπικού (Σημ.13)	1.546.186	1.451.933
Αμοιβές διοικητικών συμβούλων:		
-Εκτελεστικοί σύμβουλοι	118.000	79.455
-Μη εκτελεστικοί σύμβουλοι	27.817	31.734
Αμοιβή ελεγκτών	40.100	39.833
Αποσβέσεις	420.294	380.387
Χρέολυση	34.297	27.164
Έξοδα χρηματοδότησης	473.045	675.261
Ειδική πρόβλεψη για επισφαλείς απαιτήσεις	567.428	200.086
Διαγραφή επισφαλών απαιτήσεων	676.072	--
Αμοιβή αναλογιστών	23.000	43.583
Ενοίκια πληρωτέα	<u>270.471</u>	<u>173.842</u>

ΣΗΜΕΙΩΣΕΙΣ ΣΤΙΣ ΕΝΟΠΟΙΗΜΕΝΕΣ ΟΙΚΟΝΟΜΙΚΕΣ ΚΑΤΑΣΤΑΣΕΙΣ

Για το έτος που έληξε στις 31 Δεκεμβρίου 2009

13. ΚΟΣΤΟΣ ΠΡΟΣΩΠΙΚΟΥ

Το Συγκρότημα

	2009	2008
	€	€
Μεικτοί μισθοί, ωφελήματα προσωπικού και συναφή έξοδα	1.335.963	1.327.985
Κοινωνικές ασφαλίσεις εργοδότη	81.484	97.512
Άλλες συνεισφορές εργοδότη	128.739	90.995
Φόρος (P.A.Y.E.)	--	99.516
	<u>1.546.186</u>	<u>1.616.008</u>

Ο μέσος αριθμός των υπαλλήλων που εργοδοτούσε το Συγκρότημα κατά το έτος 2009 ήταν 57 (2008: 52).

Η Εταιρεία

	2009	2008
	€	€
Μεικτοί μισθοί, ωφελήματα προσωπικού και συναφή έξοδα	1.335.963	1.184.612
Κοινωνικές ασφαλίσεις εργοδότη	81.484	88.480
Άλλες συνεισφορές εργοδότη	128.739	79.325
Φόρος (P.A.Y.E.)	--	99.516
	<u>1.546.186</u>	<u>1.451.933</u>

Ο μέσος αριθμός των υπαλλήλων που εργοδοτούσε η Εταιρεία κατά το 2009 ήταν 57 (2008: 48).

14. ΦΟΡΟΛΟΓΙΑ

Το Συγκρότημα

	2009	2008
	€	€
Φόρος στα μεικτά ασφάλιστρα κλάδου ζωής	115.978	120.540
Κεφαλαιουχικός φόρος	--	14.757
Εταιρικός φόρος προηγούμενων ετών	(14.237)	77.270
Έκτακτη εισφορά για την άμυνα προηγούμενων ετών	--	19.560
Αναβαλλόμενη φορολογία	<u>(397.716)</u>	<u>---</u>
(Πίστωση)/χρέωση	<u>(295.975)</u>	<u>232.127</u>

Η Εταιρεία υπόκειται σε εταιρικό φόρο προς 10% του φορολογητέου εισοδήματος της καθώς επίσης και σε ελάχιστο φόρο στα μεικτά ασφάλιστρα κλάδου ζωής (1,5%).

ΣΗΜΕΙΩΣΕΙΣ ΣΤΙΣ ΕΝΟΠΟΙΗΜΕΝΕΣ ΟΙΚΟΝΟΜΙΚΕΣ ΚΑΤΑΣΤΑΣΕΙΣ

Για το έτος που έληξε στις 31 Δεκεμβρίου 2009

14. ΦΟΡΟΛΟΓΙΑ (συνέχεια)

Συμφιλίωση φορολογίας με βάση το φορολογητέο εισόδημα και φορολογίας με βάση τις λογιστικές ζημιές:

	2009 €	2008 €
Λογιστική ζημιά έτους πριν τη φορολογία	(2.515.637)	(1.660.436)
Φορολογία με βάση τους φορολογικούς συντελεστές	(251.564)	(166.044)
Φορολογική επίδραση εξόδων που δεν εκπίπτουν για φορολογικούς σκοπούς	111.419	74.531
Φορολογική επίδραση εκπτώσεων και εισοδήματος που δεν υπόκειται σε φορολογία	(207.922)	(135.771)
Φορολογική επίδραση ζημίας έτους	348.067	227.284
Φόρος στα μεικτά ασφάλιστρα κλάδου ζωής	115.978	120.540
Κεφαλαιουχικός φόρος	--	14.757
Εταιρικός φόρος προηγούμενων ετών	(14.237)	77.270
Έκτακτη εισφορά για την άμυνα προηγούμενων ετών	--	19.560
Αναβαλλόμενη φορολογία	<u>(397.716)</u>	<u>--</u>
(Πίστωση)/χρέωση	<u>(295.975)</u>	<u>232.127</u>

Η Εταιρεία

	2009 €	2008 €
Φόρος στα μεικτά ασφάλιστρα κλάδου ζωής	115.978	106.309
Κεφαλαιουχικός φόρος	--	14.757
Εταιρικός φόρος προηγούμενων ετών	(14.237)	49.559
Αναβαλλόμενη φορολογία	<u>(41.144)</u>	<u>--</u>
Χρέωση	<u>60.597</u>	<u>170.625</u>

Η Εταιρεία υπόκειται σε εταιρικό φόρο προς 10% του φορολογητέου εισοδήματος της καθώς επίσης και σε ελάχιστο φόρο στα μεικτά ασφάλιστρα κλάδου ζωής (1,5%).

ΣΗΜΕΙΩΣΕΙΣ ΣΤΙΣ ΕΝΟΠΟΙΗΜΕΝΕΣ ΟΙΚΟΝΟΜΙΚΕΣ ΚΑΤΑΣΤΑΣΕΙΣ

Για το έτος που έληξε στις 31 Δεκεμβρίου 2009

14. ΦΟΡΟΛΟΓΙΑ (συνέχεια)

Συμφιλίωση φορολογίας με βάση το φορολογητέο εισόδημα και φορολογίας με βάση τις λογιστικές ζημιές:

	2009 €	2008 €
Λογιστική ζημιά έτους πριν τη φορολογία	<u>(2.722.453)</u>	<u>(1.060.109)</u>
Φορολογία με βάση τους φορολογικούς συντελεστές	(272.245)	(106.011)
Φορολογική επίδραση εξόδων που δεν εκπίπτουν για φορολογικούς σκοπούς	108.518	42.887
Φορολογική επίδραση εκπτώσεων και εισοδήματος που δεν υπόκειται σε φορολογία	(181.077)	(69.813)
Φορολογική επίδραση ζημιάς έτους	344.804	132.937
Φόρος στα μεικτά ασφάλιστρα κλάδου ζωής	115.978	106.309
Κεφαλαιουχικός φόρος	--	14.757
Εταιρικός φόρος προηγούμενων ετών	(14.237)	49.559
Αναβαλλόμενη φορολογία	<u>(41.144)</u>	<u>--</u>
Χρέωση	<u><u>60.597</u></u>	<u><u>170.625</u></u>

Δεν υπήρχαν οποιεσδήποτε σημαντικές προσωρινές χρονικές διαφορές μεταξύ της λογιστικής αξίας στοιχείων ενεργητικού και παθητικού και της φορολογικής τους βάσης για την Εταιρεία ή των εξαρτημένων της εταιρειών. Ως εκ τούτου, δεν έχει γίνει πρόβλεψη για αναβαλλόμενη φορολογία.

Οι φορολογικές ζημιές που μεταφέρονται στα επόμενα έτη ανέρχονται σε €10.816.587 και για αυτές δεν έχει αναγνωρισθεί αναβαλλόμενο φορολογικό περιουσιακό στοιχείο για τον λόγο ότι δεν αναμένεται να προκύψουν φορολογητέα κέρδη για να συμψηφιστούν με τις φορολογικές ζημιές.

15. ΖΗΜΙΑ ΑΝΑ ΜΕΤΟΧΗ

Το Συγκρότημα

	2009	2008
Καθαρή ζημιά που αναλογεί στους μετόχους (€)	<u>(2.219.662)</u>	<u>(1.892.563)</u>
Μεσοσταθμικός αριθμός μετοχών που ήταν εκδομένες κατά τη διάρκεια του έτους	<u>90.803.707</u>	<u>90.803.707</u>
Ζημιά ανά μετοχή (σεντ)	<u>(2,44)</u>	<u>(2,08)</u>

Η Εταιρεία

	2009	2008
Καθαρή ζημιά που αναλογεί στους μετόχους (€)	<u>(2.783.050)</u>	<u>(1.230.734)</u>
Μεσοσταθμικός αριθμός μετοχών που ήταν εκδομένες κατά τη διάρκεια του έτους	<u>90.803.707</u>	<u>90.803.707</u>
Ζημιά ανά μετοχή (σεντ)	<u>(3,06)</u>	<u>(1,35)</u>

LIBERTY LIFE INSURANCE PUBLIC COMPANY LIMITED
(Πρόψην ASPIS LIBERTY LIFE INSURANCE PUBLIC COMPANY LIMITED)

ΣΗΜΕΙΩΣΕΙΣ ΣΤΙΣ ΕΝΟΠΙΩΜΕΝΕΣ ΟΙΚΟΝΟΜΙΚΕΣ ΚΑΤΑΣΤΑΣΕΙΣ

Για το έτος που έληξε στις 31 Δεκεμβρίου 2009

16. ΑΚΙΝΗΤΑ, ΕΓΚΑΤΑΣΤΑΣΕΙΣ ΚΑΙ ΕΞΟΠΛΙΣΜΟΣ

Το Συγκρότημα

2009

	Γη €	Προσθήκες ενοικιαζόμενων κτηρίων €	Οχήματα €	Ηλεκτρονικοί υπολογιστές και λειτουργικά λογισμικά προγράμματα €	Έπιπλα και εξοπλισμός €	Ολικό €
Κόστος ή εκτίμηση						
Υπόλοιπο 1 Ιανουαρίου 2009	279.242	1.079.844	330.653	1.353.256	1.653.125	4.696.120
Προσθήκες	--	10.083	--	65.864	166.924	242.871
Εκποιήσεις	<u>(279.242)</u>	<u>--</u>	<u>(22.895)</u>	<u>--</u>	<u>(1.315)</u>	<u>(303.452)</u>
Υπόλοιπο 31 Δεκεμβρίου 2009	<u>--</u>	<u>1.089.927</u>	<u>307.758</u>	<u>1.419.120</u>	<u>1.818.734</u>	<u>4.635.539</u>
Αποσβέσεις						
Υπόλοιπο 1 Ιανουαρίου 2009	--	674.478	145.993	1.017.119	999.245	2.836.835
Χρέωση έτους	--	108.993	45.273	143.697	122.331	420.294
Στις εκποιήσεις	<u>--</u>	<u>--</u>	<u>(22.895)</u>	<u>--</u>	<u>(1.315)</u>	<u>(24.210)</u>
Υπόλοιπο 31 Δεκεμβρίου 2009	<u>--</u>	<u>783.471</u>	<u>168.371</u>	<u>1.160.816</u>	<u>1.120.261</u>	<u>3.232.919</u>
Καθαρή λογιστική αξία						
Υπόλοιπο 31 Δεκεμβρίου 2009	<u>--</u>	<u>306.456</u>	<u>139.387</u>	<u>258.304</u>	<u>698.473</u>	<u>1.402.620</u>

LIBERTY LIFE INSURANCE PUBLIC COMPANY LIMITED
(Πρώην ASPIS LIBERTY LIFE INSURANCE PUBLIC COMPANY LIMITED)
ΣΗΜΕΙΩΣΕΙΣ ΣΤΙΣ ΕΝΟΠΙΗΜΕΝΕΣ ΟΙΚΟΝΟΜΙΚΕΣ ΚΑΤΑΣΤΑΣΕΙΣ

Για το έτος που έληξε στις 31 Δεκεμβρίου 2009

16. ΑΚΙΝΗΤΑ, ΕΓΚΑΤΑΣΤΑΣΕΙΣ ΚΑΙ ΕΞΟΠΛΙΣΜΟΣ (συνέχεια)

Η Εταιρεία

2009

	Γη €	Προσθήκες ενοικιαζόμενων κτιρίων €	Οχήματα €	Ηλεκτρονικοί υπολογιστές και λειτουργικά λογισμικά προγράμματα €	Έπιπλα και εξοπλισμός €	Ολικό €
Κόστος ή εκτίμηση						
Υπόλοιπο 1 Ιανουαρίου 2009	279.242	1.079.844	330.653	1.353.256	1.653.125	4.696.120
Προσθήκες	--	10.083	--	65.864	166.924	242.871
Εκποιήσεις	<u>(279.242)</u>	<u>--</u>	<u>(22.895)</u>	<u>--</u>	<u>(1.315)</u>	<u>(303.452)</u>
Υπόλοιπο 31 Δεκεμβρίου 2009	<u>--</u>	<u>1.089.927</u>	<u>307.758</u>	<u>1.419.120</u>	<u>1.818.734</u>	<u>4.635.539</u>
Αποβέσεις						
Υπόλοιπο 1 Ιανουαρίου 2009	--	674.478	145.993	1.017.119	999.245	2.836.835
Χρέωση έτους	--	108.993	45.273	143.697	122.331	420.294
Στις εκποιήσεις	<u>--</u>	<u>--</u>	<u>(22.895)</u>	<u>--</u>	<u>(1.315)</u>	<u>(24.210)</u>
Υπόλοιπο 31 Δεκεμβρίου 2009	<u>--</u>	<u>783.471</u>	<u>168.371</u>	<u>1.160.816</u>	<u>1.120.261</u>	<u>3.232.919</u>
Καθαρή λογιστική αξία						
Υπόλοιπο 31 Δεκεμβρίου 2009	<u>--</u>	<u>306.456</u>	<u>139.387</u>	<u>258.304</u>	<u>698.473</u>	<u>1.402.620</u>

LIBERTY LIFE INSURANCE PUBLIC COMPANY LIMITED
(Πρώην ASPIS LIBERTY LIFE INSURANCE PUBLIC COMPANY LIMITED)
ΣΗΜΕΙΩΣΕΙΣ ΣΤΙΣ ΕΝΟΠΩΗΜΕΝΕΣ ΟΙΚΟΝΟΜΙΚΕΣ ΚΑΤΑΣΤΑΣΕΙΣ

Για το έτος που έληξε στις 31 Δεκεμβρίου 2009

16. ΑΚΙΝΗΤΑ, ΕΓΚΑΤΑΣΤΑΣΕΙΣ ΚΑΙ ΕΞΟΠΛΙΣΜΟΣ (συνέχεια)

Η Εταιρεία (συνέχεια)

2008

	Γη €	Προσθήκες ενοικιαζόμενων Κτιρίων €	Οχήματα €	Ηλεκτρονικοί υπολογιστές και λειτουργικά λογισμικά προγράμματα €	Έπιπλα και εξοπλισμός €	Ολικό €
Κόστος ή εκτίμηση						
Υπόλοιπο 1 Ιανουαρίου 2008	848.671	1.069.332	285.067	1.067.573	1.028.335	4.298.978
Μεταφορά από εξαρτημένη εταιρεία		3.162	--	231.781	507.821	742.764
Προσθήκες	--	7.350	128.624	53.902	116.969	306.845
Εκποιήσεις	(569.429)	--	(83.038)	--	--	(652.467)
Υπόλοιπο 31 Δεκεμβρίου 2008	<u>279.242</u>	<u>1.079.844</u>	<u>330.653</u>	<u>1.353.256</u>	<u>1.653.125</u>	<u>4.696.120</u>
Αποσβέσεις						
Υπόλοιπο 1 Ιανουαρίου 2008	--	566.178	139.724	691.895	462.930	1.860.727
Μεταφορά από εξαρτημένη εταιρεία	--	842	--	197.737	439.993	638.572
Χρέωση έτους	--	107.458	49.120	127.487	96.322	380.387
Στις εκποιήσεις	--	--	(42.851)	--	--	(42.851)
Υπόλοιπο 31 Δεκεμβρίου 2008	<u>--</u>	<u>674.478</u>	<u>145.993</u>	<u>1.017.119</u>	<u>999.245</u>	<u>2.836.835</u>
Καθαρή λογιστική αξία						
Υπόλοιπο 31 Δεκεμβρίου 2008	<u>279.242</u>	<u>405.366</u>	<u>184.660</u>	<u>336.137</u>	<u>653.880</u>	<u>1.859.285</u>

LIBERTY LIFE INSURANCE PUBLIC COMPANY LIMITED
(Πρώην **ASPIS LIBERTY LIFE INSURANCE PUBLIC COMPANY LIMITED**)

ΣΗΜΕΙΩΣΕΙΣ ΣΤΙΣ ΕΝΟΠΟΙΗΜΕΝΕΣ ΟΙΚΟΝΟΜΙΚΕΣ ΚΑΤΑΣΤΑΣΕΙΣ

Για το έτος που έληξε στις 31 Δεκεμβρίου 2009

16 ΑΚΙΝΗΤΑ, ΕΓΚΑΤΑΣΤΑΣΕΙΣ ΚΑΙ ΕΞΟΠΛΙΣΜΟΣ (συνέχεια)

Το Συγκρότημα

	2009 €	2008 €
Καθαρή λογιστική αξία όπως παρουσιάζεται πιο πάνω:	<u>1.402.620</u>	<u>1.859.285</u>
Στο Κλάδο Ζωής έχουν κατανεμηθεί τα ακόλουθα:		
-Γη	--	278.003
-Άλλα στοιχεία πάγιου ενεργητικού	--	--
	<u>--</u>	<u>278.003</u>

Η Εταιρεία

	2009 €	2008 €
Καθαρή λογιστική αξία όπως παρουσιάζεται πιο πάνω:	<u>1.402.620</u>	<u>1.859.285</u>
Στο Κλάδο Ζωής έχουν κατανεμηθεί τα ακόλουθα:		
-Γη	--	278.003
-Άλλα στοιχεία πάγιου ενεργητικού	--	--
	<u>--</u>	<u>278.003</u>

17. ΥΠΕΡΑΞΙΑ

Το Συγκρότημα

	2009 €	2008 €
Υπόλοιπο 1 Ιανουαρίου	532.426	--
Προσθήκες (Σημ. 33)	--	<u>532.426</u>
Υπόλοιπο 31 Δεκεμβρίου	<u>532.426</u>	<u>532.426</u>

Έλεγχος απομείωσης υπεραξίας

Στις 31 Δεκεμβρίου 2009, η υπεραξία που περιλαμβάνονταν στις ενοποιημένες οικονομικές καταστάσεις του Συγκροτήματος αντιπροσώπευε την καθαρή λογιστική αξία της υπεραξίας που πληρώθηκε για την εξαγορά της Liberty Life Properties Limited (πρώην Scoreginsu Corporation Limited). Η υπεραξία ελέγχεται για απομείωση σε ετήσια βάση και παρουσιάζεται στην τιμή κόστους μείον συσσωρευμένες ζημίες απομείωσης.

Το Διοικητικό Συμβούλιο της Εταιρείας, εφαρμόζοντας τις πρόνοιες του Διεθνούς Λογιστικού Προτύπου Αρ.36 "Απομείωση αξίας περιουσιακών στοιχείων", έχει αξιολογήσει την υπεραξία κατά την 31^η Δεκεμβρίου 2009, και κατέληξε στο συμπέρασμα ότι η υπεραξία δεν έχει υποστεί οποιαδήποτε απομείωση.

LIBERTY LIFE INSURANCE PUBLIC COMPANY LIMITED
(Πρώην ASPIS LIBERTY LIFE INSURANCE PUBLIC COMPANY LIMITED)
ΣΗΜΕΙΩΣΕΙΣ ΣΤΙΣ ΕΝΟΠΟΙΗΜΕΝΕΣ ΟΙΚΟΝΟΜΙΚΕΣ ΚΑΤΑΣΤΑΣΕΙΣ

Για το έτος που έληξε στις 31 Δεκεμβρίου 2009

18. ΑΨΛΟ ΕΝΕΡΓΗΤΙΚΟ

Το Συγκρότημα/Η Εταιρεία

	2009	2008
	€	€
Κόστος		
Υπόλοιπο 1 Ιανουαρίου	135.818	--
Προσθήκες	<u>35.666</u>	<u>135.818</u>
Υπόλοιπο 31 Δεκεμβρίου	<u>171.484</u>	<u>135.818</u>
Χρέδλωση		
Υπόλοιπο 1 Ιανουαρίου	27.164	--
Χρέδλωση έτους	<u>34.297</u>	<u>27.164</u>
Υπόλοιπο 31 Δεκεμβρίου	<u>61.461</u>	<u>27.164</u>
Καθαρή Λογιστική Αξία		
31 Δεκεμβρίου	<u>110.023</u>	<u>108.654</u>

Το άυλο περιουσιακό στοιχείο αντιπροσωπεύει ποσό που πληρώθηκε για το ασφαλιστικό λογισμικό πρόγραμμα IGAS. Η χρέδλωση υπολογίζεται με βάση τη μέθοδο της σταθερής απομείωσης σε περίοδο πέντε ετών, η οποία θεωρείται η αναμενόμενη περίοδος οφέλους.

19. ΕΠΕΝΔΥΣΗ ΣΕ ΑΚΙΝΗΤΑ

Το Συγκρότημα

	2009	2008
	€	€
Υπόλοιπο 1 Ιανουαρίου	11.736.573	4.673.025
Προσθήκες έτους	2.402.727	7.063.548
Εκποιήσεις	(1.366.881)	--
Επανεκτίμηση έτους – κέρδος	<u>95.630</u>	<u>--</u>
Υπόλοιπο 31 Δεκεμβρίου	<u>12.868.049</u>	<u>11.736.573</u>

Η Εταιρεία

	2009	2008
	€	€
Υπόλοιπο 1 Ιανουαρίου	4.673.025	4.673.025
Προσθήκες έτους	1.972.366	--
Εκποιήσεις	(1.366.881)	--
Επανεκτίμηση έτους – ζημία	<u>(172.822)</u>	<u>--</u>
Υπόλοιπο 31 Δεκεμβρίου	<u>5.105.688</u>	<u>4.673.025</u>

LIBERTY LIFE INSURANCE PUBLIC COMPANY LIMITED
(Πρώην ASPIS LIBERTY LIFE INSURANCE PUBLIC COMPANY LIMITED)
ΣΗΜΕΙΩΣΕΙΣ ΣΤΙΣ ΕΝΟΠΟΙΗΜΕΝΕΣ ΟΙΚΟΝΟΜΙΚΕΣ ΚΑΤΑΣΤΑΣΕΙΣ

Για το έτος που έληξε στις 31 Δεκεμβρίου 2009

19. ΕΠΕΝΔΥΣΗ ΣΕ ΑΚΙΝΗΤΑ (συνέχεια)

Ποσό ύψους €3.496.781 αντιστοιχεί στον κλάδο ζωής (2008: €1.596.034).

Κατά τη διάρκεια του έτους 2009 το Συγκρότημα προχώρησε σε διάφορες αγορές ακινήτων στην επαρχία Πάφου για ποσό ύψους €1.984.366. Επίσης στα ακίνητα για επένδυση έχουν κεφαλαιοποιηθεί τόκοι και άλλα συναφή έξοδα ύψους €418.361 τα οποία αφορούν δάνεια τα οποία συνάφθηκαν για αγορά ακινήτων.

Η Εταιρεία κατά τη διάρκεια προηγούμενων ετών υπέγραψε δύο συμφωνίες για μακροχρόνια υποεκμίσθωση καταστημάτων και γραφείων στην περιοχή Έγκωμης, Λευκωσία, διάρκειας 37 και 36 ετών αντίστοιχα. Βάσει της πρώτης συμφωνίας η Εταιρεία έχει προβεί στην πληρωμή ποσού ύψους €1.964.892 πλέον €13.882 για μεταβιβαστικά έξοδα για την μίσθωση τεσσάρων καταστημάτων. Επίσης, η συμφωνία προνοεί την πληρωμή ετήσιου μισθώματος ύψους €42.715. Για κάθε επόμενο έτος μέχρι του τριακοστού εβδόμου (37) το ετήσιο μίσθωμα θα αυξάνεται κατά 5% πάνω στο εκάστοτε προηγούμενο ποσό.

Βάσει της δεύτερης συμφωνίας, η Εταιρεία έχει προβεί στην πληρωμή ποσού ύψους €1.366.881 για τη μίσθωση γραφείων στην ίδια οικοδομή. Η συμφωνία προνοεί την πληρωμή ετήσιου μισθώματος ύψους €61.510. Για κάθε επόμενο έτος μέχρι του τριακοστού έκτου (36) το ετήσιο μίσθωμα θα αυξάνεται κατά 5% πάνω στο εκάστοτε προηγούμενο ποσό.

Τα ποσά που αφορούν την υποεκμίσθωση καταστημάτων θεωρούνται κεφαλαιουχικά σύμφωνα με τις πρόνοιες των ΔΛΠ 17 και ΔΛΠ 40. Τα ετήσια μισθώματα που αφορούν τη μίσθωση της γης θεωρούνται λειτουργικά και μεταφέρονται στην ενοποιημένη κατάσταση συνολικών εσόδων του έτους.

Κατά τη διάρκεια του έτους 2006 η Εταιρεία υπέγραψε συμβόλαια για αγορά τριών κατοικιών για ποσό ύψους €915.810. Κατά τη διάρκεια του έτους 2007 η εταιρεία η οποία θα ανεγείρει τις εν λόγω κατοικίες απέκτησε τις σχετικές άδειες οικοδομής και εντός του έτους 2008 άρχισε την ανοικοδόμηση τους.

Στις 26 Μαρτίου 2009 συμφωνήθηκε όπως η Εταιρεία εκποιήσει στην Advantage Capital Holdings Public Company Ltd όλα τα δικαιώματα και τις υποχρεώσεις που απορρέουν από τη δεύτερη συμφωνία υποεκμίσθωσης των γραφείων στην περιοχή Έγκωμης έναντι συνολικού ποσού €1.366.881.

Τα εν λόγω ακίνητα παρουσιάζονται στην εύλογη αξία τους στις 31 Δεκεμβρίου 2009, η οποία είναι η αξία στην ελεύθερη αγορά, όπως εκτιμήθηκε από ανεξάρτητο επαγγελματία εκτιμητή.

20. ΕΠΕΝΔΥΣΗ ΣΕ ΕΞΑΡΤΗΜΕΝΕΣ ΕΤΑΙΡΕΙΕΣ

Η Εταιρεία

	2009	2008
	€	€
Στην αρχή του έτους	4.200.000	3.181.416
Προσθήκες (Σημ. 33)	432.000	4.200.000
Απομείωση στην αξία επενδύσεων σε εξαρτημένη εταιρεία	--	(3.181.416)
Στο τέλος του έτους	<u>4.632.000</u>	<u>4.200.000</u>

LIBERTY LIFE INSURANCE PUBLIC COMPANY LIMITED
(Πρώην ASPIS LIBERTY LIFE INSURANCE PUBLIC COMPANY LIMITED)
ΣΗΜΕΙΩΣΕΙΣ ΣΤΙΣ ΕΝΟΠΟΙΗΜΕΝΕΣ ΟΙΚΟΝΟΜΙΚΕΣ ΚΑΤΑΣΤΑΣΕΙΣ

Για το έτος που έληξε στις 31 Δεκεμβρίου 2009

20. ΕΠΕΝΔΥΣΗ ΣΕ ΕΞΑΡΤΗΜΕΝΕΣ ΕΤΑΙΡΕΙΕΣ (συνέχεια)

Την 1 Δεκεμβρίου 2009 η Εταιρεία προχώρησε στην πώληση του μετοχικού κεφαλαίου της Ασπίς Πρόνοια Ασφαλιστική Εταιρεία Λτδ για ποσό ύψους €1.500.

Οι προσθήκες ποσό ύψους €432.000 αφορούν επιπλέον συνεισφορά στο μετοχικό κεφάλαιο της Liberty Life Properties Limited λόγω αύξησης του μετοχικού της κεφαλαίου.

Οι εξαρτημένες εταιρείες του Συγκροτήματος ανήκουν εξολοκλήρου στην Εταιρεία και είναι οι εξής:

Όνομα	Κύρια δραστηριότητα	Χώρα σύστασης/ λειτουργίας
Liberty Life Properties Limited	Επένδυση σε εξαρτημένη	Κύπρος
Tipistar Corporation Limited	Ιδιοκτήτρια γης	Κύπρος

Η εταιρεία "Tipistar Corporation Limited" κατέχεται έμμεσα με ποσοστό 100% μέσω της εξαρτημένης εταιρείας "Liberty Life Properties Limited".

21. ΕΠΕΝΔΥΣΕΙΣ

Το Συγκρότημα/Η Εταιρεία

Επενδύσεις διαθέσιμες προς πώληση

	2009		2008	
	Κόστος €	Εύλογη αξία €	Κόστος €	Εύλογη αξία €
Μετοχές Κυπριακών δημόσιων εταιρειών	<u>2.304.652</u>	<u>431.316</u>	<u>2.201.258</u>	<u>947.781</u>
Επενδύσεις εξωτερικού	<u>1.641.936</u>	<u>485.758</u>	<u>1.641.936</u>	<u>501.772</u>
Εμπορικό χρεόγραφο εισπρακτέο	<u>--</u>	<u>--</u>	<u>56.059</u>	<u>56.059</u>
	<u>3.946.588</u>	<u>917.074</u>	<u>3.899.253</u>	<u>1.505.612</u>

Δεν υπάρχουν επενδύσεις διαθέσιμες προς πώληση στον κλάδο ζωής. Οι πιο πάνω επενδύσεις αναφέρονται στην εύλογη αξία τους στις 31 Δεκεμβρίου 2008 και 2009.

LIBERTY LIFE INSURANCE PUBLIC COMPANY LIMITED
(Πρώην ASPIS LIBERTY LIFE INSURANCE PUBLIC COMPANY LIMITED)
ΣΗΜΕΙΩΣΕΙΣ ΣΤΙΣ ΕΝΟΠΟΙΗΜΕΝΕΣ ΟΙΚΟΝΟΜΙΚΕΣ ΚΑΤΑΣΤΑΣΕΙΣ

Για το έτος που έληξε στις 31 Δεκεμβρίου 2009

21 ΕΠΕΝΔΥΣΕΙΣ (συνέχεια)

Το Συγκρότημα/Η Εταιρεία

Επενδύσεις που αποτιμούνται σε εύλογη αξία μέσω των αποτελεσμάτων

	2009		2008	
	Κόστος €	Εύλογη αξία €	Κόστος €	Εύλογη αξία €
Μετοχές Κυπριακών δημόσιων εταιρειών	9.994.973	9.484.335	11.561.576	6.340.681
Επενδύσεις εξωτερικού	2.458.232	1.665.376	2.433.634	1.710.629
Οικιστικά δάνεια σε ασφαλιζόμενους	374.535	374.535	350.610	350.610
Σπουδαστικά δάνεια	<u>36.857</u>	<u>36.857</u>	<u>42.278</u>	<u>42.278</u>
	<u>12.864.597</u>	<u>11.561.103</u>	<u>14.388.098</u>	<u>8.444.198</u>

Επενδύσεις που κατέχονται μέχρι τη λήξη

	2009		2008	
	Κόστος €	Εύλογη αξία €	Κόστος €	Εύλογη αξία €
Γραμμάτια	16.003.832	16.003.832	17.211.402	17.211.402
Χρεόγραφα Κυπριακών δημόσιων εταιρειών	2.896.484	2.896.484	2.519.504	2.519.504
Κυβερνητικά χρεόγραφα και ομόλογα δημοσίου	3.286.507	3.254.717	2.683.373	2.627.872
Χρεόγραφα εξωτερικού	<u>593.893</u>	<u>593.893</u>	<u>1.193.893</u>	<u>1.193.893</u>
	<u>22.780.716</u>	<u>22.748.926</u>	<u>23.608.172</u>	<u>23.552.671</u>

Οι αγορές και πωλήσεις των επενδύσεων που κατέχονται μέχρι τη λήξη αναγνωρίζονται κατά την ημερομηνία που διεξάγεται η συναλλαγή, που είναι η ημερομηνία κατά την οποία το Συγκρότημα δεσμεύεται να αγοράσει ή να πωλήσει το περιουσιακό στοιχείο. Το κόστος της αγοράς περιλαμβάνει και το κόστος συναλλαγής. Οι επενδύσεις παρουσιάζονται μετέπειτα στην απεσβεσθείσα τιμή κτήσης χρησιμοποιώντας τη μέθοδο της πραγματικής απόδοσης.

Στον κλάδο ζωής αντιστοιχούν €31.978.340 (2008: €29.003.919). Οι πιο πάνω επενδύσεις αναφέρονται στην εύλογη αξία τους στις 31 Δεκεμβρίου 2008 και 2009.

LIBERTY LIFE INSURANCE PUBLIC COMPANY LIMITED
(Πρώην ASPIS LIBERTY LIFE INSURANCE PUBLIC COMPANY LIMITED)
ΣΗΜΕΙΩΣΕΙΣ ΣΤΙΣ ΕΝΟΠΟΙΗΜΕΝΕΣ ΟΙΚΟΝΟΜΙΚΕΣ ΚΑΤΑΣΤΑΣΕΙΣ

Για το έτος που έληξε στις 31 Δεκεμβρίου 2009

22. ΕΜΠΟΡΙΚΕΣ ΚΑΙ ΛΟΙΠΕΣ ΑΠΑΙΤΗΣΕΙΣ

Το Συγκρότημα

	2009	2008
	€	€
Εκκρεμή ασφάλιστρα	857.174	1.759.775
Υπόλοιπα ασφαλιστικών αντιπροσώπων	6.881.343	6.406.230
Δάνεια επί ασφαλιστηρίων συμβολαίων	2.281.030	3.274.944
Άλλοι λογαριασμοί εισπρακτέοι	<u>1.216.441</u>	<u>1.229.109</u>
	11.235.988	12.670.058
Ποσά εισπρακτέα πέραν του ενός έτους	<u>(3.650.000)</u>	<u>(3.043.337)</u>
	<u>7.585.988</u>	<u>9.626.721</u>

Η Εταιρεία

	2009	2008
	€	€
Εκκρεμή ασφάλιστρα	857.174	1.759.775
Υπόλοιπα ασφαλιστικών αντιπροσώπων	6.881.343	6.406.230
Δάνεια επί ασφαλιστηρίων συμβολαίων	2.281.030	3.274.944
Άλλοι λογαριασμοί εισπρακτέοι	<u>1.213.023</u>	<u>1.225.695</u>
	11.232.570	12.666.644
Ποσά εισπρακτέα πέραν του ενός έτους	<u>(3.650.000)</u>	<u>(3.043.337)</u>
	<u>7.582.570</u>	<u>9.623.307</u>

Στον κλάδο ζωής αντιστοιχούν €6.168.791 (2008: €7.071.177). Οι πιο πάνω εμπορικές και λοιπές απαιτήσεις αναφέρονται στην εύλογη αξία τους στις 31 Δεκεμβρίου 2008 και 2009.

Στα υπόλοιπα των ασφαλιστικών αντιπροσώπων συμπεριλαμβάνονται υπόλοιπα ύψους €5.570.630 (2008: €4.627.604) για ασφαλιστικούς αντιπροσώπους για τους οποίους η σύμβαση συνεργασίας με την Εταιρεία έχει τερματιστεί. Κατά τη διάρκεια του έτους η Εταιρεία έχει προβεί σε επιπλέον ειδική πρόβλεψη ύψους €140.821 (2008: €200.086) με αποτέλεσμα η συσσωρευμένη πρόβλεψη να ανέλθει σε €2.563.887 (2008: €2.423.066). Τα υπόλοιπα είναι εξασφαλισμένα με απεριόριστες προσωπικές εγγυήσεις, φέρουν τόκο προς 7% ετησίως και είναι εισπρακτέα εντός ενός έτους.

Τα δάνεια επί ασφαλιστηρίων συμβολαίων καλύπτονται από την αξία εξαγοράς των συμβολαίων και φέρουν τόκο προς 7,5% ετησίως. Τα υπόλοιπα των εμπορικών και λοιπών απαιτήσεων είναι εισπρακτέα εντός ενός έτους εκτός αυτών που αναφέρονται ως εισπρακτέα πέραν του ενός έτους.

LIBERTY LIFE INSURANCE PUBLIC COMPANY LIMITED
(Πρώην ASPIS LIBERTY LIFE INSURANCE PUBLIC COMPANY LIMITED)
ΣΗΜΕΙΩΣΕΙΣ ΣΤΙΣ ΕΝΟΠΟΙΗΜΕΝΕΣ ΟΙΚΟΝΟΜΙΚΕΣ ΚΑΤΑΣΤΑΣΕΙΣ

Για το έτος που έληξε στις 31 Δεκεμβρίου 2009

23. ΜΕΤΟΧΙΚΟ ΚΕΦΑΛΑΙΟ

	2009 Αριθμός μετοχών	2009 €	2008 Αριθμός μετοχών	2008 €
Εγκεκριμένο				
Συνήθεις μετοχές του €0,17 η καθεμία	<u>100.000.000</u>	<u>17.000.000</u>	<u>100.000.000</u>	<u>17.000.000</u>
Εκδομένο και πλήρως πληρωμένο				
Υπόλοιπο την 1 Ιανουαρίου				
Συνήθεις μετοχές του €0,17/€0,17,086 η καθεμία	90.803.707	15.436.630	90.803.707	15.514.735
Μείωση μετοχικού κεφαλαίου λόγω μετατροπής σε Ευρώ	---	---	---	(78.105)
Υπόλοιπο στις 31 Δεκεμβρίου	<u>90.803.707</u>	<u>15.436.630</u>	<u>90.803.707</u>	<u>15.436.630</u>

24. ΑΠΟΘΕΜΑΤΙΚΑ

Το Συγκρότημα

	2009 €	2008 €
<u>Αποθεματικό μετοχών υπέρ το άρτιο</u>		
Υπόλοιπο 1 Ιανουαρίου/31 Δεκεμβρίου	<u>13.831.363</u>	<u>13.831.363</u>
<u>Αποθεματικό επανεκτίμησης γης</u>		
Υπόλοιπο 1 Ιανουαρίου	116.340	116.340
Μεταφορά στο αποθεματικό προσόδου λόγω πώλησης	<u>(116.340)</u>	---
Υπόλοιπο 31 Δεκεμβρίου	---	<u>116.340</u>
<u>Αποθεματικό επανεκτίμησης επενδύσεων</u>		
Υπόλοιπο 1 Ιανουαρίου	(2.230.514)	163.137
Ζημιά από επανεκτίμηση επενδύσεων	<u>(635.874)</u>	<u>(2.393.651)</u>
Υπόλοιπο 31 Δεκεμβρίου	<u>(2.866.388)</u>	<u>(2.230.514)</u>

LIBERTY LIFE INSURANCE PUBLIC COMPANY LIMITED
(Πρώην ASPIS LIBERTY LIFE INSURANCE PUBLIC COMPANY LIMITED)
ΣΗΜΕΙΩΣΕΙΣ ΣΤΙΣ ΕΝΟΠΟΙΗΜΕΝΕΣ ΟΙΚΟΝΟΜΙΚΕΣ ΚΑΤΑΣΤΑΣΕΙΣ

Για το έτος που έληξε στις 31 Δεκεμβρίου 2009

24. ΑΠΟΘΕΜΑΤΙΚΑ (συνέχεια)

	2009 €	2008 €
<u>Διαφορά από μετατροπή μετοχικού κεφαλαίου σε Ευρώ</u>		
Υπόλοιπο 1 Ιανουαρίου	78.105	--
Συναλλαγματική διαφορά στην μετατροπή του μετοχικού κεφαλαίου σε Ευρώ	--	78.105
Υπόλοιπο 31 Δεκεμβρίου	<u>78.105</u>	<u>78.105</u>
<u>Αποθεματικό προσόδου</u>		
Υπόλοιπο 1 Ιανουαρίου	(10.759.725)	(8.860.301)
Έκτακτη εισφορά για την άμυνα επί της λογιζόμενης διανομής μερίσματος	--	(6.861)
Μεταφορά από αποθεματικό επανεκτίμησης γης λόγω πώλησης	116.340	--
Ζημιά έτους	<u>(2.219.662)</u>	<u>(1.892.563)</u>
Υπόλοιπο 31 Δεκεμβρίου	<u>(12.863.047)</u>	<u>(10.759.725)</u>
Σύνολο αποθεματικών	<u>(1.819.967)</u>	<u>1.035.569</u>

Το Συγκρότημα δεν έχει διαθέσιμα κέρδη για πληρωμή αφού το αποθεματικό προσόδου παρουσιάζει συσσωρευμένες ζημίες ύψους €12.863.047 (2008: €10.759.725).

Η Εταιρεία

	2009 €	2008 €
<u>Αποθεματικό μετοχών υπέρ το άρτιο</u>		
Υπόλοιπο 1 Ιανουαρίου/31 Δεκεμβρίου	<u>13.831.363</u>	<u>13.831.363</u>
<u>Αποθεματικό επανεκτίμησης γης</u>		
Υπόλοιπο 1 Ιανουαρίου	116.340	116.340
Μεταφορά στο αποθεματικό προσόδου λόγω πώλησης	<u>(116.340)</u>	--
Υπόλοιπο 31 Δεκεμβρίου	<u>--</u>	<u>116.340</u>

LIBERTY LIFE INSURANCE PUBLIC COMPANY LIMITED
(Πρώην ASPIS LIBERTY LIFE INSURANCE PUBLIC COMPANY LIMITED)
ΣΗΜΕΙΩΣΕΙΣ ΣΤΙΣ ΕΝΟΠΟΙΗΜΕΝΕΣ ΟΙΚΟΝΟΜΙΚΕΣ ΚΑΤΑΣΤΑΣΕΙΣ

Για το έτος που έληξε στις 31 Δεκεμβρίου 2009

24. ΑΠΟΘΕΜΑΤΙΚΑ (συνέχεια)

	2009	2008
	€	€
<u>Αποθεματικό επανεκτίμησης επενδύσεων</u>		
Υπόλοιπο 1 Ιανουαρίου	(2.230.514)	163.137
Ζημιά από επανεκτίμηση	<u>(635.874)</u>	<u>(2.393.651)</u>
Υπόλοιπο 31 Δεκεμβρίου	<u>(2.866.388)</u>	<u>(2.230.514)</u>
<u>Διαφορά από μετατροπή μετοχικού κεφαλαίου σε Ευρώ</u>		
Υπόλοιπο 1 Ιανουαρίου	78.105	--
Συναλλαγματική διαφορά στην μετατροπή του μετοχικού κεφαλαίου σε Ευρώ	<u>--</u>	<u>78.105</u>
Υπόλοιπο 31 Δεκεμβρίου	<u>78.105</u>	<u>78.105</u>
<u>Αποθεματικό προσόδου</u>		
Υπόλοιπο 1 Ιανουαρίου	(10.759.725)	(9.522.130)
Έκτακτη εισφορά για την άμυνα επί της λογιζόμενης διανομής μερίσματος	--	(6.861)
Μεταφορά από το αποθεματικό επανεκτίμησης γης λόγω πώλησης	116.340	--
Ζημιά έτους	<u>(2.783.050)</u>	<u>(1.230.734)</u>
Υπόλοιπο 31 Δεκεμβρίου	<u>(13.426.435)</u>	<u>(10.759.725)</u>
Σύνολο αποθεματικών	<u>(2.383.355)</u>	<u>1.035.569</u>

Το αποθεματικό υπέρ το άρτιο και τα άλλα αποθεματικά δεν είναι διαθέσιμα για διανομή υπό μορφή μερίσματος.

25. ΑΠΟΘΕΜΑΤΙΚΟ ΚΛΑΔΟΥ ΖΩΗΣ

Το Συγκρότημα/Η Εταιρεία

	2009	2008
	€	€
Ως αναλογιστική εκτίμηση	<u>38.664.894</u>	<u>38.987.778</u>

26. ΑΠΟΘΕΜΑΤΙΚΟ ΚΛΑΔΟΥ ΑΤΥΧΗΜΑΤΩΝ

Το Συγκρότημα/Η Εταιρεία

	2009	2008
	€	€
Ως αναλογιστική εκτίμηση	<u>876.610</u>	<u>723.754</u>

LIBERTY LIFE INSURANCE PUBLIC COMPANY LIMITED
(Πρώην ASPIS LIBERTY LIFE INSURANCE PUBLIC COMPANY LIMITED)
ΣΗΜΕΙΩΣΕΙΣ ΣΤΙΣ ΕΝΟΠΟΙΗΜΕΝΕΣ ΟΙΚΟΝΟΜΙΚΕΣ ΚΑΤΑΣΤΑΣΕΙΣ

Για το έτος που έληξε στις 31 Δεκεμβρίου 2009

27. ΜΑΚΡΟΠΡΟΘΕΣΜΑ ΔΑΝΕΙΑ

Το Συγκρότημα/Η Εταιρεία

Βάσει συμφωνίας, η θυγατρική εταιρεία Tipistar Corporation Ltd απέκτησε δάνειο από την Eurobank EEG και είναι αποπληρωτέο σε διάστημα 3 ετών όπως αναφέρεται πιο κάτω. Το ετήσιο επιτόκιο ανέρχεται στο 6,9%. Το δάνειο με την Hannover Rueckversicherungs AG έχει μεταφερθεί στα υπόλοιπα αντασφαλιστών έπειτα από σχετική συμφωνία με την εν λόγω εταιρεία.

Το δάνειο είναι αποπληρωτέο ως ακολούθως:

	Υπόλοιπο 31/12/2009 €	Εντός ενός έτους €	1 – 2 έτη €	2 – 5 έτη €
Eurobank EEG	<u>2.623.259</u>	<u>180.000</u>	<u>676.000</u>	<u>1.767.259</u>
	Υπόλοιπο 31/12/2008 €	Εντός ενός έτους €	1 – 2 έτη €	2 – 5 έτη €
Hannover Rueckversicherungs AG	<u>320.813</u>	<u>231.052</u>	<u>89.761</u>	<u>--</u>

28. ΑΝΑΒΑΛΛΟΜΕΝΗ ΦΟΡΟΛΟΓΙΑ

Το Συγκρότημα

	2009 €	2008 €
Αναβαλλόμενες φορολογικές υποχρεώσεις		
Υπόλοιπο 1 Ιανουαρίου	829.584	62.750
Υπόλοιπο από εξαρτημένη εταιρεία	--	766.834
Πίστωση έτους	<u>(411.952)</u>	<u>--</u>
Υπόλοιπο 31 Δεκεμβρίου	<u>417.632</u>	<u>829.584</u>
	2009 €	2008 €
Αναβαλλόμενη φορολογία που προκύπτει από την επανεκτίμηση εκμισθωμένης γης και κτιρίων	<u>417.632</u>	<u>812.654</u>
Κίνηση αναβαλλόμενης φορολογίας που προκύπτει από την επανεκτίμηση εκμισθωμένης γης και κτιρίων		
Υπόλοιπο 1 Ιανουαρίου	812.654	45.820
Υπόλοιπο από εξαρτημένη	--	766.834
Πίστωση έτους – Κατάσταση συνολικών εσόδων	<u>(395.022)</u>	<u>--</u>
	<u>417.632</u>	<u>812.654</u>

LIBERTY LIFE INSURANCE PUBLIC COMPANY LIMITED
(Πρώην ASPIS LIBERTY LIFE INSURANCE PUBLIC COMPANY LIMITED)
ΣΗΜΕΙΩΣΕΙΣ ΣΤΙΣ ΕΝΟΠΟΙΗΜΕΝΕΣ ΟΙΚΟΝΟΜΙΚΕΣ ΚΑΤΑΣΤΑΣΕΙΣ

Για το έτος που έληξε στις 31 Δεκεμβρίου 2009

28. ΑΝΑΒΑΛΛΟΜΕΝΗ ΦΟΡΟΛΟΓΙΑ (συνέχεια)

	2009	2008
	€	€
Αναβαλλόμενη φορολογία που προκύπτει από την επανεκτίμηση γης	<u>---</u>	<u>14.236</u>
Κίνηση της αναβαλλόμενης φορολογίας από την επανεκτίμηση γης		
Υπόλοιπο 1 Ιανουαρίου	14.236	14.236
Διαγραφή αναβαλλόμενης φορολογίας λόγω πώλησης	<u>(14.236)</u>	<u>---</u>
Υπόλοιπο 31 Δεκεμβρίου	<u>---</u>	<u>14.236</u>

	2009	2008
	€	€
Αναβαλλόμενη φορολογία επί των προσωρινών διαφορών μεταξύ αποσβέσεων και κεφαλαιουχικών εκπτώσεων	<u>---</u>	<u>2.694</u>
Κίνηση της αναβαλλόμενης φορολογίας επί των προσωρινών διαφορών μεταξύ αποσβέσεων και κεφαλαιουχικών εκπτώσεων		
Υπόλοιπο 1 Ιανουαρίου	2.694	2.694
Πίστωση έτους – Κατάσταση συνολικών εσόδων	<u>(2.694)</u>	<u>---</u>
Υπόλοιπο 31 Δεκεμβρίου	<u>---</u>	<u>2.694</u>

Η Εταιρεία

	2009	2008
	€	€
Αναβαλλόμενες φορολογικές υποχρεώσεις		
Υπόλοιπο 1 Ιανουαρίου	62.750	60.056
Υπόλοιπο από εξαρτημένη εταιρεία	--	2.694
Πίστωση έτους	<u>(55.380)</u>	<u>---</u>
Υπόλοιπο 31 Δεκεμβρίου	<u>7.370</u>	<u>62.750</u>

	2009	2008
	€	€
Αναβαλλόμενη φορολογία που προκύπτει από επανεκτίμηση εκμισθωμένης γης και κτιρίων	<u>7.370</u>	<u>45.820</u>
Κίνηση της αναβαλλόμενης φορολογίας από επανεκτίμηση εκμισθωμένης γης και κτιρίων		
Υπόλοιπο 1 Ιανουαρίου	45.820	45.820
Πίστωση έτους – Κατάσταση συνολικών εσόδων	<u>(38.450)</u>	<u>---</u>
Υπόλοιπο 31 Δεκεμβρίου	<u>7.370</u>	<u>45.820</u>

LIBERTY LIFE INSURANCE PUBLIC COMPANY LIMITED
(Πρώην ASPIS LIBERTY LIFE INSURANCE PUBLIC COMPANY LIMITED)
ΣΗΜΕΙΩΣΕΙΣ ΣΤΙΣ ΕΝΟΠΟΙΗΜΕΝΕΣ ΟΙΚΟΝΟΜΙΚΕΣ ΚΑΤΑΣΤΑΣΕΙΣ

Για το έτος που έληξε στις 31 Δεκεμβρίου 2009

28 ΑΝΑΒΑΛΛΟΜΕΝΗ ΦΟΡΟΛΟΓΙΑ (συνέχεια)

	2009	2008
	€	€
Αναβαλλόμενη φορολογία που προκύπτει από την επανεκτίμηση γης	<u>---</u>	<u>14.236</u>
Κίνηση της αναβαλλόμενης φορολογίας από την επανεκτίμηση γης		
Υπόλοιπο 1 Ιανουαρίου	14.236	14.236
Διαγραφή αναβαλλόμενης φορολογίας λόγω πώλησης	<u>(14.236)</u>	<u>---</u>
Υπόλοιπο 31 Δεκεμβρίου	<u>---</u>	<u>14.236</u>
	2009	2008
	€	€
Αναβαλλόμενη φορολογία επί των προσωρινών διαφορών μεταξύ αποσβέσεων και κεφαλαιουχικών εκπτώσεων	<u>---</u>	<u>2.694</u>
Κίνηση της αναβαλλόμενης φορολογίας επί των προσωρινών διαφορών μεταξύ αποσβέσεων και κεφαλαιουχικών εκπτώσεων		
Υπόλοιπο 1 Ιανουαρίου	2.694	2.694
Πίστωση έτους – κατάσταση συνολικών εσόδων	<u>(2.694)</u>	<u>---</u>
Υπόλοιπο 31 Δεκεμβρίου	<u>---</u>	<u>2.694</u>

29. ΕΜΠΟΡΙΚΕΣ ΚΑΙ ΛΟΙΠΕΣ ΥΠΟΧΡΕΩΣΕΙΣ

Το Συγκρότημα

	2009	2008
	€	€
Υποχρεώσεις και άλλοι λογαριασμοί πληρωτέοι	1.986.772	3.686.158
Λογαριασμοί αντασφαλιστών	<u>1.049.218</u>	<u>636.856</u>
	<u>3.035.990</u>	<u>4.323.014</u>

Η Εταιρεία

	2009	2008
	€	€
Υποχρεώσεις και άλλοι λογαριασμοί πληρωτέοι	1.978.032	1.053.604
Λογαριασμοί αντασφαλιστών	<u>1.049.218</u>	<u>636.856</u>
	<u>3.027.250</u>	<u>1.690.460</u>

LIBERTY LIFE INSURANCE PUBLIC COMPANY LIMITED
(Πρώην ASPIS LIBERTY LIFE INSURANCE PUBLIC COMPANY LIMITED)
ΣΗΜΕΙΩΣΕΙΣ ΣΤΙΣ ΕΝΟΠΟΙΗΜΕΝΕΣ ΟΙΚΟΝΟΜΙΚΕΣ ΚΑΤΑΣΤΑΣΕΙΣ

Για το έτος που έληξε στις 31 Δεκεμβρίου 2009

29. ΕΜΠΟΡΙΚΕΣ ΚΑΙ ΛΟΙΠΕΣ ΥΠΟΧΡΕΩΣΕΙΣ (συνέχεια)

Στον κλάδο ζωής αντιστοιχεί ποσό ύψους €2.727.821 (2008: €1.937.080). Τα ποσά είναι πληρωτέα εντός ενός έτους.

Η εύλογη αξία των εμπορικών και λοιπών υποχρεώσεων που έχουν λήξη εντός ενός έτους είναι περίπου η ίδια με τη λογιστική αξία κατά την ημερομηνία της ενοποιημένης κατάστασης οικονομικής θέσης.

30. ΤΡΑΠΕΖΙΚΑ ΠΑΡΑΤΡΑΒΗΓΜΑΤΑ

Τα τραπεζικά παρατραβήγματα είναι εξασφαλισμένα με ενεχυρίαση 283.050 συνήθων μετοχών της εταιρείας Advantage Capital Holdings Public Company Limited, εγγυήσεις της εταιρείας Advantage Capital Holdings Public Company Limited και δέσμευση καταθέσεων ύψους €300.000.

Τα τραπεζικά παρατραβήγματα φέρουν τόκο 7,25% ετησίως.

31. ΦΟΡΟΛΟΓΙΑ

Το Συγκρότημα/Η Εταιρεία

	2009	2008
	€	€
Φόρος στα μεικτά ασφάλιστρα κλάδου ζωής	724.743	608.996
Έκτακτη εισφορά για την άμυνα	<u>52.481</u>	<u>52.481</u>
	<u>777.224</u>	<u>661.477</u>

Στον κλάδο ζωής αντιστοιχεί φορολογία ύψους €777.224 (2008: €661.477).

32. ΜΕΤΡΗΤΑ ΚΑΙ ΑΝΤΙΣΤΟΙΧΩΝ ΜΕΤΡΗΤΩΝ

Το Συγκρότημα

Τα μετρητά και αντίστοιχων μετρητών αποτελούνται από μετρητά, υπόλοιπα τραπεζών και άλλες καταθέσεις και τραπεζικά παρατραβήγματα.

	2009	2008
	€	€
Μετρητά, υπόλοιπα τραπεζών και άλλες καταθέσεις	1.528.017	5.652.891
Τραπεζικά παρατραβήγματα	<u>(2.891.954)</u>	<u>(3.743.749)</u>
	<u>(1.363.937)</u>	<u>1.909.142</u>

LIBERTY LIFE INSURANCE PUBLIC COMPANY LIMITED
(Πρώην ASPIS LIBERTY LIFE INSURANCE PUBLIC COMPANY LIMITED)
ΣΗΜΕΙΩΣΕΙΣ ΣΤΙΣ ΕΝΟΠΟΙΗΜΕΝΕΣ ΟΙΚΟΝΟΜΙΚΕΣ ΚΑΤΑΣΤΑΣΕΙΣ

Για το έτος που έληξε στις 31 Δεκεμβρίου 2009

32. ΜΕΤΡΗΤΑ ΚΑΙ ΑΝΤΙΣΤΟΙΧΩΝ ΜΕΤΡΗΤΩΝ (συνέχεια)

Η Εταιρεία

Τα μετρητά και αντίστοιχων μετρητών αποτελούνται από μετρητά, υπόλοιπα τραπεζών και άλλες καταθέσεις και τραπεζικά παρατραβήγματα.

	2009	2008
	€	€
Μετρητά, υπόλοιπα τραπεζών και άλλες καταθέσεις	1.527.889	5.652.891
Τραπεζικά παρατραβήγματα	<u>(2.891.954)</u>	<u>(3.743.749)</u>
	<u>(1.364.065)</u>	<u>1.909.142</u>

33. ΕΞΑΓΟΡΑ ΕΞΑΡΤΗΜΕΝΗΣ ΕΤΑΙΡΕΙΑΣ

Κατά τη διάρκεια του έτους 2009 η Εταιρεία προχώρησε στην επιπλέον επένδυση ποσό ύψους €432.000 στο μετοχικό κεφάλαιο της Liberty Life Properties Ltd λόγω του ότι η θυγατρική εταιρεία έχει αυξήσει το μετοχικό της κεφάλαιο. Η εν λόγω επένδυση δεν είχε οποιαδήποτε επίδραση στα στοιχεία ενεργητικού και παθητικού του Συγκροτήματος.

Κατά τη διάρκεια του έτους 2008 η Εταιρεία προχώρησε στην εξαγορά του 100% του μετοχικού κεφαλαίου της Liberty Life Properties Limited.

Λεπτομέρειες των καθαρών στοιχείων ενεργητικού που εξαγοράστηκαν και της υπεραξίας είναι ως εξής:

	€
Τίμημα συναλλαγής	4.200.000
Εύλογη αξία των καθαρών στοιχείων ενεργητικού που εξαγοράστηκαν	<u>(3.667.574)</u>
Υπεραξία (Σημ. 17)	<u>532.426</u>

Η υπεραξία αποδίδεται στην αξία των καθαρών στοιχείων ενεργητικού που εξαγοράστηκαν και στην απόκτηση ακίνητης περιουσίας.

Η εν λόγω εξαγορά είχε τις ακόλουθες επιδράσεις πάνω στα στοιχεία ενεργητικού και παθητικού του Συγκροτήματος.

	2008
	€
Επένδυση σε ακίνητα	7.063.546
Χρεώστες και προπληρωμές	3.417
Αναβαλλόμενη φορολογία	(766.834)
Πιστωτές και έξοδα οφειλόμενα	<u>(2.632.555)</u>
Καθαρό ενεργητικό	3.667.574
Υπεραξία	<u>532.426</u>
Τίμημα εξαγοράς	4.200.000
Μετρητά και αντίστοιχα μετρητών που εξαγοράστηκαν	<u>--</u>
Καθαρά μετρητά και αντίστοιχα μετρητών που εξαγοράστηκαν	<u>4.200.000</u>

LIBERTY LIFE INSURANCE PUBLIC COMPANY LIMITED
(Πρώην ASPIS LIBERTY LIFE INSURANCE PUBLIC COMPANY LIMITED)
ΣΗΜΕΙΩΣΕΙΣ ΣΤΙΣ ΕΝΟΠΟΙΗΜΕΝΕΣ ΟΙΚΟΝΟΜΙΚΕΣ ΚΑΤΑΣΤΑΣΕΙΣ

Για το έτος που έληξε στις 31 Δεκεμβρίου 2009

34. ΕΝΕΡΓΗΤΙΚΟ ΥΠΟ ΚΑΤΑΠΙΣΤΕΥΜΑ

Το Συγκρότημα/Η Εταιρεία

Το σύνολο των στοιχείων του ενεργητικού που είναι αντικείμενο εμπιστεύματος κατά Κλάδο στις 31 Δεκεμβρίου είναι ως ακολούθως:

	Ατυχημάτων 2009 €	Ζωής 2009 €	Ολικό 2009 €	2008 €
Χρεόγραφα	101.258	3.133.295	3.234.553	4.788.569
Χρεόγραφα Εξωτερικού	--	2.668.821	2.668.821	593.893
Επενδύσεις εσωτερικού	--	2.560.078	2.560.078	1.573.161
Ακίνητα	--	--	--	278.003
Επενδύσεις εξωτερικού	--	930.589	930.589	1.092.640
Οικιστικά δάνεια	--	374.223	374.223	347.917
Μετρητά	--	<u>16.164.858</u>	<u>16.164.858</u>	<u>15.743.350</u>
Υπόλοιπο Δεκεμβρίου	<u>101.258</u>	<u>25.831.864</u>	<u>25.933.122</u>	<u>24.417.533</u>

Σύμφωνα με τη νομοθεσία που τέθηκε σε ισχύ από 1^η Ιανουαρίου 2003, οι ασφαλιστικές εταιρείες έχουν την υποχρέωση να ετοιμάζουν και να αποστέλλουν στην Έφορο Ασφαλίσεων κάθε τρίμηνο την επενδυτική τους θέση. Οι ελεγκτές της Εταιρείας ελέγχουν τις επενδυτικές αυτές καταστάσεις κάθε εξάμηνο και υπογράφουν την σχετική έκθεση τους. Παρόλο που με την εφαρμογή του ο νόμος καταργεί το καταπίστευμα, στις 31 Δεκεμβρίου 2009 το ενεργητικό που παρουσιάζεται πιο πάνω, διατελούσε υπό καταπίστευμα.

35. ΣΤΟΙΧΕΙΑ ΕΝΕΡΓΗΤΙΚΟΥ ΚΑΙ ΠΑΘΗΤΙΚΟΥ ΠΟΥ ΕΙΝΑΙ ΣΥΝΔΕΔΕΜΕΝΑ ΜΕ ΤΗ ΜΟΝΑΔΑ

Το Συγκρότημα/Η Εταιρεία

Ο επενδυτικός και πιστωτικός κίνδυνος σε σχέση με το ενεργητικό και παθητικό που διατηρείται για τα συμβόλαια που είναι συνδεδεμένα με τη μονάδα και επενδυτικά ταμεία φέρεται από τους ασφαλιζόμενους. Το ενεργητικό και παθητικό που διατηρείται στα επενδυτικά ταμεία στις 31 Δεκεμβρίου 2009 και 31 Δεκεμβρίου 2008 είναι ως ακολούθως:

	Ασφαλιστικά συμβόλαια 2009 €	2008 €
Ενεργητικό		
Μετοχές	7.431.962	4.323.382
Αξιόγραφα σταθερού εισοδήματος	3.973.824	3.319.953
Αξιόγραφα μεταβλητού εισοδήματος	2.396.484	2.166.165
Συλλογικά επενδυτικά ταμεία	927.591	701.474
Άλλα στοιχεία ενεργητικού	2.301.825	3.223.577
Ακίνητα	3.097.704	1.682.148
Μετρητά και αντίστοιχα μετρητών	<u>11.477.778</u>	<u>16.495.783</u>
Σύνολο στοιχείων ενεργητικού	<u>31.607.168</u>	<u>31.912.482</u>
Υποχρεώσεις		
Υποχρεώσεις μονάδων – Συμβόλαια ζωής	<u>31.607.168</u>	<u>31.912.482</u>

LIBERTY LIFE INSURANCE PUBLIC COMPANY LIMITED
(Πρώην ASPIS LIBERTY LIFE INSURANCE PUBLIC COMPANY LIMITED)
ΣΗΜΕΙΩΣΕΙΣ ΣΤΙΣ ΕΝΟΠΟΙΗΜΕΝΕΣ ΟΙΚΟΝΟΜΙΚΕΣ ΚΑΤΑΣΤΑΣΕΙΣ

Για το έτος που έληξε στις 31 Δεκεμβρίου 2009

36. ΣΗΜΑΝΤΙΚΕΣ ΣΥΜΒΑΣΕΙΣ ΜΕ ΤΑ ΟΡΓΑΝΑ ΔΙΟΙΚΗΣΗΣ

Η Εταιρεία στις 27 Φεβρουαρίου 2006 είχε υπογράψει συμβόλαιο εργοδότησης με το κ. Γιάννο Χριστοφή για τη θέση του Διευθύνοντα Συμβούλου της Εταιρείας διάρκειας 5 ετών. Το συμβόλαιο εργοδότησης καθόριζε την αμοιβή του για την περίοδο από 27 Φεβρουαρίου 2006 μέχρι 27 Φεβρουαρίου 2007 στις €66.635 το χρόνο. Για τα έτη εργοδότησης μέχρι τις 26 Φεβρουαρίου 2011 οι απολαβές του θα προσαυζάνονταν ετησίως με ποσοστό 10%.

Η Εταιρεία την 1 Ιουνίου 2008 είχε υπογράψει νέο συμβόλαιο εργοδότησης με το κ. Γιάννο Χριστοφή για τη θέση του Διευθύνοντα Συμβούλου της Εταιρείας διάρκειας 5 ετών. Το συμβόλαιο εργοδότησης καθόριζε την αμοιβή του για το 2009 στις €117.000. Για τα έτη εργοδότησης μέχρι και το 2013 οι απολαβές του θα προσαυζάνονταν ετησίως με ποσοστό 10%.

Στις 30 Νοεμβρίου 2009 η Εταιρεία προχώρησε σε αναθεώρηση του συμβολαίου του κ. Γιάννου Χριστοφή. Το νέο συμβόλαιο εργοδότησης είναι διάρκειας 5 ετών και καθορίζει την αμοιβή του για την περίοδο από 30 Νοεμβρίου 2009 μέχρι 30 Νοεμβρίου 2010 στα €130.000. Για τα έτη εργοδότησης μέχρι τις 30 Νοεμβρίου 2014 οι απολαβές του θα προσαυζάνονται ετησίως με ποσοστό 10%.

Δεν υπήρχαν οποιεσδήποτε άλλες σημαντικές συμβάσεις μεταξύ της Εταιρείας και των οργάνων διοίκησης κατά τη διάρκεια του έτους 2009.

37. ΣΥΝΑΛΛΑΓΕΣ ΜΕ ΤΑ ΟΡΓΑΝΑ ΔΙΟΙΚΗΣΗΣ

Δεν υπήρχαν οποιεσδήποτε συναλλαγές μεταξύ της Εταιρείας και των οργάνων διοίκησης κατά τη διάρκεια του έτους 2009.

38. ΣΗΜΑΝΤΙΚΕΣ ΣΥΜΒΑΣΕΙΣ ΜΕ ΚΥΡΙΟΥΣ ΜΕΤΟΧΟΥΣ

Δεν υπήρχαν σημαντικές συμβάσεις μεταξύ της Εταιρείας και κυρίων μετόχων της κατά τη διάρκεια του έτους 2009.

39. ΣΥΝΑΛΛΑΓΕΣ ΜΕ ΣΥΓΓΕΝΙΚΑ ΜΕΡΗ

Το Συγκρότημα/Η Εταιρεία

Κατά τη διάρκεια του έτους το Συγκρότημα πραγματοποίησε τις πιο κάτω συναλλαγές με συγγενικά μέρη:

- 1) Στις 26 Μαρτίου 2009 η Εταιρεία έχει έρθει σε συμφωνία για πώληση στην Advantage Capital Holdings Public Company Ltd όλα τα δικαιώματα και υποχρεώσεις που απορρέουν από τη συμφωνία υπεκμίσθωσης των γραφείων στην περιοχή Έγκωμης έναντι ποσού €1.366.881. Δεν έχει προκύψει οποιοδήποτε κέρδος ή ζημία από την πώληση του.
- 2) Στις 26 Μαρτίου 2009 η Εταιρεία έχει έρθει σε συμφωνία για αγορά από την Advantage Capital Holdings Public Company Ltd 1.935.000 μετοχών της Aspis Bank S.A προς €0,71 η καθεμιά συνολικής αξίας €1.373.850.

LIBERTY LIFE INSURANCE PUBLIC COMPANY LIMITED
(Πρώην ASPIS LIBERTY LIFE INSURANCE PUBLIC COMPANY LIMITED)
ΣΗΜΕΙΩΣΕΙΣ ΣΤΙΣ ΕΝΟΠΟΙΗΜΕΝΕΣ ΟΙΚΟΝΟΜΙΚΕΣ ΚΑΤΑΣΤΑΣΕΙΣ

Για το έτος που έληξε στις 31 Δεκεμβρίου 2009

39. ΣΥΝΑΛΛΑΓΕΣ ΜΕ ΣΥΓΓΕΝΙΚΑ ΜΕΡΗ (συνέχεια)

- 3) Μετά από απόφαση του Διοικητικού Συμβουλίου ημερομηνίας 22 Ιουνίου 2009, στην οποία δεν συμμετείχε ο Διευθύνων Σύμβουλος της Εταιρείας κ. Γιάννος Χριστοφή, στις 8 Ιουλίου 2009 η Εταιρεία υπόγραψε συμφωνία για αγορά ακινήτου στη περιοχή Χολετριά της Πάφου από την κα.Μαρίνα Χριστοφή (αδελφή κ. Γιάννου Χριστοφή) για το ποσό των €200.000. Η Εταιρεία έχει προβεί στη συγκεκριμένη αγορά επειδή το εν λόγω ακίνητο συνορεύει με άλλα ακίνητα που κατέχει η Εταιρεία στη συγκεκριμένη περιοχή. Το ακίνητο έχει εκτιμηθεί από ανεξάρτητους εκτιμητές και η αξία του ανέρχεται στις €294.935.
- 4) Στις 21 Σεπτεμβρίου 2009 η Εταιρεία έχει έρθει σε συμφωνία με το κ. Κυριάκο Κυριάκου (πρώην Γενικό Διευθυντή και αδελφό του κ. Γιάννου Χριστοφή) για τερματισμό του συμβολαίου εργοδότησης του, που είχε ημερομηνία λήξης 31 Δεκεμβρίου 2013. Η Εταιρεία έχει έρθει σε συμφωνία με το κ. Κυριάκου για καταβολή αποζημίωσης ύψους €120.000, η οποία συμπεριλαμβάνει μετρητά και άλλα ωφελήματα.

40. ΑΝΕΙΛΗΜΜΕΝΕΣ / ΕΝΔΕΧΟΜΕΝΕΣ ΥΠΟΧΡΕΩΣΕΙΣ

Στις 31 Δεκεμβρίου 2009 η Εταιρεία είχε αγωγές ύψους €3.521.243 που αφορούν κυρίως υποθέσεις σχετικά με μείωση της αξίας της μονάδας των διαφόρων επενδυτικών ταμείων. Το Διοικητικό Συμβούλιο της Εταιρείας, αξιολογώντας τις εν λόγω αγωγές, πιστεύει ότι δεν χρειάζεται να γίνει οποιαδήποτε πρόβλεψη στις οικονομικές καταστάσεις για το λόγο ότι τα εν λόγω συμβόλαια δεν προνοούν οποιαδήποτε εγγυημένη απόδοση στην αξία της μονάδας.

Δεν έχουν πληρωθεί οποιαδήποτε ποσά που αφορούν αποζημιώσεις για τις πιο πάνω αγωγές για το έτος που έληξε στις 31 Δεκεμβρίου 2009.

Η Εταιρεία έχει συμφωνία με την Whitemoon Services Ltd για τη μακροχρόνια υποεκμίσθωση γης στην οποία προνοείται η πληρωμή ετήσιου μισθώματος με ισχύ από 24/09/2004 μέχρι 23/09/2040:

Υποχρεώσεις χρηματοδοτικής μίσθωσης – ελάχιστη καταβολή μισθωμάτων

	€
Πληρωτέο εντός ενός έτους	44.851
Πληρωτέο μεταξύ ενός και πέντε ετών	202.978
Πληρωτέο πέραν των πέντε ετών	<u>2.925.845</u>
	3.173.674
Μελλοντικές χρεώσεις χρηματοδοτικής μίσθωσης	<u>(91.130)</u>
Παρούσα αξία υποχρεώσεων χρηματοδοτικής μίσθωσης	<u>3.082.544</u>
Η παρούσα αξία των υποχρεώσεων χρηματοδοτικής μίσθωσης είναι:	
	€
Πληρωτέο εντός ενός έτους	44.851
Πληρωτέο μεταξύ ενός και πέντε ετών	197.066
Πληρωτέο πέραν των πέντε ετών	<u>2.840.627</u>
	<u>3.082.544</u>

LIBERTY LIFE INSURANCE PUBLIC COMPANY LIMITED
(Πρώην ASPIS LIBERTY LIFE INSURANCE PUBLIC COMPANY LIMITED)
ΣΗΜΕΙΩΣΕΙΣ ΣΤΙΣ ΕΝΟΠΟΙΗΜΕΝΕΣ ΟΙΚΟΝΟΜΙΚΕΣ ΚΑΤΑΣΤΑΣΕΙΣ

Για το έτος που έληξε στις 31 Δεκεμβρίου 2009

41. ΧΡΗΜΑΤΟΟΙΚΟΝΟΜΙΚΑ ΜΕΣΑ ΚΑΙ ΔΙΑΧΕΙΡΙΣΗ ΚΙΝΔΥΝΩΝ

Παράγοντες χρηματοοικονομικού κινδύνου

Το Συγκρότημα εκτίθεται στους ακόλουθους κινδύνους που προκύπτουν από τα χρηματοοικονομικά στοιχεία που κατέχει:

- Πιστωτικό κίνδυνο
- Κίνδυνο ρευστότητας
- Κίνδυνο τιμής αγοράς
- Λειτουργικό κίνδυνο
- Κίνδυνο συμμόρφωσης
- Νομικό κίνδυνο
- Κίνδυνο απώλειας φήμης
- Κίνδυνο από την κυριότητα μετοχικών τίτλων
- Άλλους κινδύνους

Το Διοικητικό Συμβούλιο έχει την συνολική ευθύνη για την υιοθέτηση και επίβλεψη του πλαισίου διαχείρισης του χρηματοοικονομικού του κινδύνου.

Οι πολιτικές διαχείρισης χρηματοοικονομικών κινδύνων του Συγκροτήματος υιοθετούνται για να εντοπίζονται και να αναλύονται οι κίνδυνοι που αντιμετωπίζει το Συγκρότημα, να θέτει κατάλληλα όρια κινδύνων και ελέγχων, να παρακολουθεί τους κινδύνους και να τηρεί τα όρια αυτά. Οι πολιτικές και τα συστήματα διαχείρισης χρηματοοικονομικών κινδύνων αναθεωρούνται συχνά για να αντανακλούν τις αλλαγές στις συνθήκες αγοράς και στις δραστηριότητες του Συγκροτήματος.

(i) Πιστωτικός κίνδυνος

Ο πιστωτικός κίνδυνος προκύπτει όταν η αδυναμία των συμβαλλομένων μερών να εξοφλήσουν τις υποχρεώσεις τους θα μπορούσε να μειώσει το ποσό των μελλοντικών ταμειακών εισροών από χρηματοοικονομικά στοιχεία ενεργητικού κατά την ημερομηνία της ενοποιημένης κατάστασης οικονομικής θέσης. Το Συγκρότημα έχει σημαντικές συγκεντρώσεις πιστωτικού κινδύνου. Το Συγκρότημα εφαρμόζει διαδικασίες που να βεβαιώνουν ότι η παροχή υπηρεσιών γίνονται σε πελάτες με κατάλληλη ιστορία αξιοπιστίας και παρακολουθεί σε συνεχή βάση τη χρονολογική κατάσταση των εισπρακτέων. Τα τραπεζικά υπόλοιπα κρατούνται σε χρηματοοικονομικούς οργανισμούς με υψηλή πιστωτική αξιοπιστία και το Συγκρότημα εφαρμόζει διαδικασίες που περιορίζουν την έκθεσή του σε πιστωτικό κίνδυνο σε σχέση με κάθε χρηματοοικονομικό οργανισμό.

Εμπορικές και λοιπές απαιτήσεις

Η έκθεση του Συγκροτήματος στον πιστωτικό κίνδυνο επηρεάζεται κυρίως από τα ξεχωριστά χαρακτηριστικά του κάθε πελάτη.

Το Συγκρότημα δημιουργεί μια πρόβλεψη για απομείωση η οποία αντιπροσωπεύει την εκτίμηση για ζημιές που προέκυψαν σε σχέση με εμπορικές και λοιπές απαιτήσεις. Τα κυριότερα στοιχεία αυτής της πρόβλεψης αφορούν συγκεκριμένες προβλέψεις που σχετίζονται με ξεχωριστά σημαντικά ποσά και γενικές προβλέψεις σε σχέση με ομάδες παρόμοιων στοιχείων ενεργητικού για ζημιές που έχουν προκύψει αλλά δεν έχουν αναγνωριστεί ακόμη.

LIBERTY LIFE INSURANCE PUBLIC COMPANY LIMITED
(Πρώην ASPIS LIBERTY LIFE INSURANCE PUBLIC COMPANY LIMITED)
ΣΗΜΕΙΩΣΕΙΣ ΣΤΙΣ ΕΝΟΠΟΙΗΜΕΝΕΣ ΟΙΚΟΝΟΜΙΚΕΣ ΚΑΤΑΣΤΑΣΕΙΣ

Για το έτος που έληξε στις 31 Δεκεμβρίου 2009

41. ΧΡΗΜΑΤΟΟΙΚΟΝΟΜΙΚΑ ΜΕΣΑ ΚΑΙ ΔΙΑΧΕΙΡΙΣΗ ΚΙΝΔΥΝΩΝ (συνέχεια)

Παράγοντες χρηματοοικονομικού κινδύνου (συνέχεια)

(i) Πιστωτικός κίνδυνος (συνέχεια)

Έκθεση σε πιστωτικό κίνδυνο

Η λογιστική αξία των χρηματοοικονομικών στοιχείων ενεργητικού αντιπροσωπεύει τη μέγιστη έκθεση στον πιστωτικό κίνδυνο. Η μέγιστη έκθεση σε πιστωτικό κίνδυνο κατά την ημερομηνία παρουσίασης των οικονομικών καταστάσεων ήταν:

	Το Συγκρότημα		Η Εταιρεία	
	2009	2008	2009	2008
	€	€	€	€
Επενδύσεις	35.227.103	33.502.481	35.227.103	33.502.481
Εμπορικές και λοιπές απαιτήσεις	11.232.570	12.666.644	11.232.570	12.666.644
Μετρητά στην τράπεζα	<u>1.414.057</u>	<u>5.652.891</u>	<u>1.414.057</u>	<u>5.652.891</u>
	<u>47.873.730</u>	<u>51.822.016</u>	<u>47.873.730</u>	<u>51.822.016</u>

Ο πιστωτικός κίνδυνος που αφορά τα πιο πάνω χρηματοοικονομικά μέσα κατά την ημερομηνία της ενοποιημένης κατάστασης οικονομικής θέσης.

Το σύνολο της συσσωρευμένης απομείωσης των εμπορικών και λοιπών επενδύσεων και η κίνηση κατά τη διάρκεια του έτους έχει ως ακολούθως:

	Το Συγκρότημα/Η Εταιρεία	
	2009	2008
	€	€
Υπόλοιπο 1 Ιανουαρίου	2.536.678	2.336.592
Απομείωση που αναγνωρίστηκε στην κατάσταση συνολικών εσόδων	<u>567.428</u>	<u>200.086</u>
Υπόλοιπο 31 Δεκεμβρίου	<u>3.104.106</u>	<u>2.536.678</u>

(ii) Κίνδυνος ρευστότητας

Ο κίνδυνος ρευστότητας είναι ο κίνδυνος που προκύπτει όταν η λήξη των στοιχείων ενεργητικού και υποχρεώσεων δεν συμπίπτουν. Όταν οι λήξεις δεν συμπίπτουν, η αποδοτικότητα μπορεί να αυξηθεί αλλά ταυτόχρονα μπορεί να αυξηθεί ο κίνδυνος ζημιών. Το Συγκρότημα εφαρμόζει διαδικασίες με σκοπό την ελαχιστοποίηση τέτοιων ζημιών όπως η διατήρηση ικανοποιητικών ποσών μετρητών και άλλων στοιχείων ενεργητικού με υψηλή ρευστότητα και με το να διατηρεί ένα ικανοποιητικό ποσό σε δεσμευμένες πιστωτικές διευκολύνσεις.

LIBERTY LIFE INSURANCE PUBLIC COMPANY LIMITED
(Πρώην ASPIS LIBERTY LIFE INSURANCE PUBLIC COMPANY LIMITED)
ΣΗΜΕΙΩΣΕΙΣ ΣΤΙΣ ΕΝΟΠΟΙΗΜΕΝΕΣ ΟΙΚΟΝΟΜΙΚΕΣ ΚΑΤΑΣΤΑΣΕΙΣ

Για το έτος που έληξε στις 31 Δεκεμβρίου 2009

41. ΧΡΗΜΑΤΟΟΙΚΟΝΟΜΙΚΑ ΜΕΣΑ ΚΑΙ ΔΙΑΧΕΙΡΙΣΗ ΚΙΝΔΥΝΩΝ (συνέχεια)

Παράγοντες χρηματοοικονομικού κινδύνου (συνέχεια)

(ii) Κίνδυνος ρευστότητας (συνέχεια)

Οι ακόλουθοι πίνακες παρουσιάζουν την αναμενόμενη χρονολογική λήξη των χρηματοοικονομικών υποχρεώσεων του Συγκροτήματος. Οι πίνακες έχουν ετοιμαστεί με βάση τις συμβατικές μη-προεξοφλημένες ταμειακές ροές των χρηματοοικονομικών υποχρεώσεων και βάσει της ενωρίτερης ημερομηνίας κατά την οποία το Συγκρότημα μπορεί να υποχρεωθεί να πληρώσει.

Το Συγκρότημα

31 Δεκεμβρίου 2009

	Λογιστική αξία €	Εντός 3 μηνών €	Μεταξύ 3 και 12 μηνών €	Μεταξύ 1-2 έτη €	Μεταξύ 2-5 έτη €	Πέραν των 5 ετών €
Τραπεζικά και άλλα δάνεια	2.623.259	45.000	135.000	676.000	1.767.259	--
Εμπορικές και λοιπές υποχρεώσεις	3.035.990	758.997	2.276.993	--	--	--
Τραπεζικά παρατραβήγματα	2.891.954	722.988	2.168.966	--	--	--
Φορολογία	<u>777.224</u>	<u>777.224</u>	--	--	--	--
	<u>9.328.427</u>	<u>2.304.209</u>	<u>4.580.959</u>	<u>676.000</u>	<u>1.767.259</u>	<u>--</u>

31 Δεκεμβρίου 2008

	Λογιστική αξία €	Εντός 3 μηνών €	Μεταξύ 3 και 12 μηνών €	Μεταξύ 1-2 έτη €	Μεταξύ 2-5 έτη €	Πέραν των 5 ετών €
Τραπεζικά και άλλα δάνεια	320.813	57.750	173.302	89.761	--	--
Εμπορικές και λοιπές υποχρεώσεις	4.323.014	1.080.753	3.242.261	--	--	--
Τραπεζικά παρατραβήγματα	3.743.749	935.937	2.807.812	--	--	--
Φορολογία	<u>661.477</u>	<u>661.477</u>	--	--	--	--
	<u>9.049.053</u>	<u>2.735.917</u>	<u>6.223.375</u>	<u>89.761</u>	<u>--</u>	<u>--</u>

LIBERTY LIFE INSURANCE PUBLIC COMPANY LIMITED
(Πρώην ASPIS LIBERTY LIFE INSURANCE PUBLIC COMPANY LIMITED)
ΣΗΜΕΙΩΣΕΙΣ ΣΤΙΣ ΕΝΟΠΟΙΗΜΕΝΕΣ ΟΙΚΟΝΟΜΙΚΕΣ ΚΑΤΑΣΤΑΣΕΙΣ

Για το έτος που έληξε στις 31 Δεκεμβρίου 2009

41. ΧΡΗΜΑΤΟΟΙΚΟΝΟΜΙΚΑ ΜΕΣΑ ΚΑΙ ΔΙΑΧΕΙΡΙΣΗ ΚΙΝΔΥΝΩΝ (συνέχεια)

Παράγοντες χρηματοοικονομικού κινδύνου (συνέχεια)

(ii) Κίνδυνος ρευστότητας (συνέχεια)

Η Εταιρεία

31 Δεκεμβρίου 2009

	Λογιστική αξία €	Εντός 3 μηνών €	Μεταξύ 3 και 12 μηνών €	Μεταξύ 1-2 έτη €	Μεταξύ 2-5 έτη €	Πέραν των 5 ετών €
Τραπεζικά και άλλα δάνεια	--	--	--	--	--	--
Εμπορικές και λοιπές υποχρεώσεις	3.027.250	756.812	2.270.438	--	--	--
Τραπεζικά παρατραβήγματα	2.891.954	722.988	2.168.966	--	--	--
Φορολογία	<u>777.224</u>	<u>777.224</u>	--	--	--	--
	<u>6.696.428</u>	<u>2.257.024</u>	<u>4.439.404</u>	--	--	--

31 Δεκεμβρίου 2008

	Λογιστική αξία €	Εντός 3 μηνών €	Μεταξύ 3 και 12 μηνών €	Μεταξύ 1-2 έτη €	Μεταξύ 2-5 έτη €	Πέραν των 5 ετών €
Τραπεζικά και άλλα δάνεια	320.813	57.750	173.302	89.761	--	--
Εμπορικές και λοιπές υποχρεώσεις	1.690.460	422.615	1.267.845	--	--	--
Τραπεζικά παρατραβήγματα	3.743.749	935.937	2.807.812	--	--	--
Φορολογία	<u>661.477</u>	<u>661.477</u>	--	--	--	--
	<u>6.416.499</u>	<u>2.077.779</u>	<u>4.248.959</u>	<u>89.761</u>	--	--

(iii) Κίνδυνος τιμής αγοράς

Ο κίνδυνος τιμής αγοράς είναι ο κίνδυνος η αξία των χρηματοοικονομικών μέσων να διακυμαίνεται εξαιτίας αλλαγών στις τιμές της αγοράς. Τα χρηματοοικονομικά στοιχεία ενεργητικού διαθέσιμα προς πώληση και τα χρηματοοικονομικά στοιχεία ενεργητικού που αποτιμούνται σε εύλογη αξία μέσω των αποτελεσμάτων του Συγκροτήματος υπόκεινται σε κίνδυνο τιμής αγοράς λόγω αβεβαιότητας ως προς τις μελλοντικές τιμές των επενδύσεων. Το Συγκρότημα διαχειρίζεται τον κίνδυνο της τιμής αγοράς μέσω διασποράς του χαρτοφυλακίου επενδύσεων.

LIBERTY LIFE INSURANCE PUBLIC COMPANY LIMITED
(Πρώην ASPIS LIBERTY LIFE INSURANCE PUBLIC COMPANY LIMITED)
ΣΗΜΕΙΩΣΕΙΣ ΣΤΙΣ ΕΝΟΠΟΙΗΜΕΝΕΣ ΟΙΚΟΝΟΜΙΚΕΣ ΚΑΤΑΣΤΑΣΕΙΣ

Για το έτος που έληξε στις 31 Δεκεμβρίου 2009

41. ΧΡΗΜΑΤΟΟΙΚΟΝΟΜΙΚΑ ΜΕΣΑ ΚΑΙ ΔΙΑΧΕΙΡΙΣΗ ΚΙΝΔΥΝΩΝ (συνέχεια)

Παράγοντες χρηματοοικονομικού κινδύνου (συνέχεια)

(iii) Κίνδυνος τιμής αγοράς (συνέχεια)

Ανάλυση ευαισθησίας

Η αύξηση της τιμής των μετοχών κατά 5% στις 31 Δεκεμβρίου 2009 θα είχε ως αποτέλεσμα την αύξηση στα ίδια κεφάλαια κατά €151.000 και στα αποτελέσματα κατά €105.000. Σε περίπτωση μείωσης 5% θα προκύψει η ίδια αλλά αντίθετη επίδραση στα ίδια κεφάλαια και τα αποτελέσματα.

Κίνδυνος επιτοκίου

Ο κίνδυνος επιτοκίου είναι ο κίνδυνος όπου η αξία των χρηματοοικονομικών μέσων διακυμαίνεται εξαιτίας αλλαγών στα επιτόκια της αγοράς. Τα εισοδήματα και ροή μετρητών από εργασίες του Συγκροτήματος επηρεάζονται από αλλαγές στα επιτόκια της αγοράς, εφόσον το Συγκρότημα έχει σημαντικά στοιχεία ενεργητικού που να φέρουν τόκο. Το Συγκρότημα εκτίθεται σε κίνδυνο επιτοκίου αναφορικά με το μακροπρόθεσμο δανεισμό του. Ο δανεισμός σε κυμαινόμενα επιτόκια εκθέτει το Συγκρότημα σε κίνδυνο επιτοκίου που αφορά τις ταμειακές ροές. Ο δανεισμός σε σταθερά επιτόκια εκθέτει το Συγκρότημα σε κίνδυνο επιτοκίου που αφορά τη εύλογη αξία. Η διεύθυνση του Συγκροτήματος παρακολουθεί τις διακυμάνσεις στα επιτόκια σε συνεχή βάση και ενεργεί ανάλογα.

Κατά την ημερομηνία παρουσίασης των οικονομικών καταστάσεων η ανάλυση των τοκοφόρων χρηματοοικονομικών μέσων σε σχέση με τα επιτόκια ήταν:

	Το Συγκρότημα		Η Εταιρεία	
	2009	2008	2009	2008
	€	€	€	€
<i>Χρηματοοικονομικά μέσα σταθερού επιτοκίου</i>				
Χρηματοοικονομικά περιουσιακά στοιχεία	22.040.294	26.398.985	22.040.294	26.398.985
Χρηματοοικονομικές υποχρεώσεις	---	---	---	---
	<u>22.040.294</u>	<u>26.398.985</u>	<u>22.040.294</u>	<u>26.398.985</u>

LIBERTY LIFE INSURANCE PUBLIC COMPANY LIMITED
(Πρώην ASPIS LIBERTY LIFE INSURANCE PUBLIC COMPANY LIMITED)
ΣΗΜΕΙΩΣΕΙΣ ΣΤΙΣ ΕΝΟΠΟΙΗΜΕΝΕΣ ΟΙΚΟΝΟΜΙΚΕΣ ΚΑΤΑΣΤΑΣΕΙΣ

Για το έτος που έληξε στις 31 Δεκεμβρίου 2009

41. ΧΡΗΜΑΤΟΟΙΚΟΝΟΜΙΚΑ ΜΕΣΑ ΚΑΙ ΔΙΑΧΕΙΡΙΣΗ ΚΙΝΔΥΝΩΝ (συνέχεια)

Παράγοντες χρηματοοικονομικού κινδύνου (συνέχεια)

(iii) Κίνδυνος τιμής αγοράς (συνέχεια)

Κίνδυνος επιτοκίου (συνέχεια)

	Το Συγκρότημα		Η Εταιρεία	
	2009	2008	2009	2008
	€	€	€	€
<i>Χρηματοοικονομικά μέσα κυμαινόμενου επιτοκίου</i>				
Χρηματοοικονομικές υποχρεώσεις	<u>(2.623.259)</u>	<u>(320.813)</u>	<u>---</u>	<u>(320.813)</u>

Ανάλυση ευαισθησίας

Η αύξηση των επιτοκίων κατά 100 βασικές μονάδες στις 31 Δεκεμβρίου 2009 θα είχε ως αποτέλεσμα την μείωση στα ίδια κεφάλαια και τα αποτελέσματα όπως παρουσιάζεται πιο κάτω. Ο υπολογισμός αυτός προϋποθέτει ότι άλλοι παράγοντες και συγκεκριμένα οι τιμές συναλλάγματος παραμένουν σταθερά. Σε περίπτωση μείωσης των επιτοκίων κατά 100 βασικές μονάδες θα προκύψει η ίδια αλλά αντίθετη επίδραση στα ίδια κεφάλαια και τα αποτελέσματα.

Το Συγκρότημα

	Ίδια κεφάλαια		Αποτελέσματα	
	2009	2008	2009	2008
	€	€	€	€
<i>Χρηματοοικονομικά μέσα κυμαινόμενου επιτοκίου</i>				
	<u>(26.000)</u>	<u>---</u>	<u>(26.000)</u>	<u>---</u>

Η Εταιρεία

	Ίδια κεφάλαια		Αποτελέσματα	
	2009	2008	2009	2008
	€	€	€	€
<i>Χρηματοοικονομικά μέσα κυμαινόμενου επιτοκίου</i>				
	<u>---</u>	<u>---</u>	<u>---</u>	<u>---</u>

(iv) *Άλλοι κίνδυνοι τιμών αγοράς*

Το Συγκρότημα εκτίθεται σε οικονομικούς κινδύνους που πηγάζουν από αλλαγές στις τιμές των μετοχών. Το Συγκρότημα παρακολουθεί τη διασπορά του χαρτοφυλακίου του έτσι ώστε να μετριάσει την έκθεσή του σε αυτούς τους οικονομικούς κινδύνους.

LIBERTY LIFE INSURANCE PUBLIC COMPANY LIMITED
(Πρώην ASPIS LIBERTY LIFE INSURANCE PUBLIC COMPANY LIMITED)
ΣΗΜΕΙΩΣΕΙΣ ΣΤΙΣ ΕΝΟΠΟΙΗΜΕΝΕΣ ΟΙΚΟΝΟΜΙΚΕΣ ΚΑΤΑΣΤΑΣΕΙΣ

Για το έτος που έληξε στις 31 Δεκεμβρίου 2009

41. ΧΡΗΜΑΤΟΟΙΚΟΝΟΜΙΚΑ ΜΕΣΑ ΚΑΙ ΔΙΑΧΕΙΡΙΣΗ ΚΙΝΔΥΝΩΝ (συνέχεια)

Παράγοντες χρηματοοικονομικού κινδύνου (συνέχεια)

(v) Λειτουργικός κίνδυνος

Ο λειτουργικός κίνδυνος είναι ο κίνδυνος που απορρέει από αδυναμία των συστημάτων τεχνολογίας και ελέγχων του Συγκροτήματος καθώς και ο κίνδυνος που προέρχεται από ανθρώπινο λάθος και φυσικές καταστροφές. Τα συστήματα του Συγκροτήματος ελέγχονται, συντηρούνται και αναβαθμίζονται σε συνεχή βάση.

(vi) Κίνδυνος συμμόρφωσης

Ο κίνδυνος συμμόρφωσης είναι ο κίνδυνος χρηματικής απώλειας, συμπεριλαμβανομένης και απώλειας από πρόστιμα και άλλες ποινές, που απορρέει από τη μη συμμόρφωση με τους νόμους και κανονισμούς της Πολιτείας. Ο κίνδυνος αυτός περιορίζεται σε μεγάλο βαθμό μέσω της εποπτείας που ασκείται από το Λειτουργγό Συμμόρφωσης, αλλά και μέσω άλλων ασφαλιστικών δικλείδων που εφαρμόζει το Συγκρότημα.

(vii) Νομικός κίνδυνος

Ο νομικός κίνδυνος είναι ο κίνδυνος χρηματικής απώλειας, διακοπής των λειτουργιών του Συγκροτήματος ή οποιασδήποτε άλλης αρνητικής κατάστασης που πηγάζει από την πιθανότητα μη εφαρμογής ή παράβασης νομικών συμβάσεων και κατά συνέπεια νομικών αγωγών. Ο κίνδυνος αυτός περιορίζεται μέσω των συμβολαίων που χρησιμοποιεί το Συγκρότημα για να εκτελεί τις εργασίες του.

(viii) Κίνδυνος απώλειας φήμης

Ο κίνδυνος αυτός απορρέει από αρνητική δημοσιότητα όσον αφορά τις εργασίες του Συγκροτήματος, που είτε αληθινή είτε ψευδής, μπορεί να προκαλέσει μείωση της πελατειακής βάσης του, μείωση των εισοδημάτων και νομικές αγωγές εναντίον του Συγκροτήματος. Το Συγκρότημα εφαρμόζει διαδικασίες με σκοπό την ελαχιστοποίηση του κινδύνου αυτού.

(ix) Κίνδυνος από την κυριότητα μετοχικών τίτλων

Ο κίνδυνος αυτός απορρέει από τις μετοχικές επενδύσεις/συμμετοχές του Συγκροτήματος και είναι συνδυασμός πιστωτικού, αγοραίου και λειτουργικού κινδύνου, καθώς και κινδύνου ρενστότητας, συμμόρφωσης και απώλειας φήμης. Το Συγκρότημα εφαρμόζει διαδικασίες ανάλυσης, επιμέτρησης και ελέγχου του κινδύνου αυτού έτσι ώστε να ελαχιστοποιείται.

(x) Άλλοι κίνδυνοι

Το γενικότερο οικονομικό περιβάλλον που επικρατεί στην Κύπρο και διεθνώς ενδέχεται να επηρεάσει σε σημαντικό βαθμό τις δραστηριότητες του Συγκροτήματος. Έννοιες όπως ο πληθωρισμός, η ανεργία και εξέλιξη του ακαθάριστου εγχώριου προϊόντος (GDP) είναι άμεσα συνυφασμένες με την οικονομική πορεία της κάθε χώρας και οποιαδήποτε μεταβολή αυτών καθώς και του εν γένει οικονομικού περιβάλλοντος δύναται να προκαλέσει αλυσιδωτές αντιδράσεις σε όλους τους τομείς επηρεάζοντας ανάλογα το Συγκρότημα.

LIBERTY LIFE INSURANCE PUBLIC COMPANY LIMITED
(Πρώην ASPIS LIBERTY LIFE INSURANCE PUBLIC COMPANY LIMITED)
ΣΗΜΕΙΩΣΕΙΣ ΣΤΙΣ ΕΝΟΠΟΙΗΜΕΝΕΣ ΟΙΚΟΝΟΜΙΚΕΣ ΚΑΤΑΣΤΑΣΕΙΣ

Για το έτος που έληξε στις 31 Δεκεμβρίου 2009

41. ΧΡΗΜΑΤΟΟΙΚΟΝΟΜΙΚΑ ΜΕΣΑ ΚΑΙ ΔΙΑΧΕΙΡΙΣΗ ΚΙΝΔΥΝΩΝ (συνέχεια)

Διαχείριση κεφαλαίου

Το Συγκρότημα διαχειρίζεται τα κεφάλαιά του ούτως ώστε να διασφαλίζει ότι θα συνεχίσει να λειτουργεί ως δρώσα οικονομική μονάδα και ταυτόχρονα να έχει ικανοποιητική απόδοση για τους μετόχους μέσω της βέλτιστης αναλογίας ιδίων κεφαλαίων και δανεισμού. Η γενική στρατηγική του Συγκροτήματος δεν έχει αλλάξει από την προηγούμενη χρήση.

42. ΣΥΜΦΙΛΙΩΣΗ ΤΩΝ ΠΡΟΚΑΤΑΡΚΤΙΚΩΝ ΑΠΟΤΕΛΕΣΜΑΤΩΝ

2009
€

Ζημιά έτους ως τα προκαταρκτικά	(1.948.825)
Έξοδα διαχείρισης	24.455
Έξοδα πωλήσεων	(33.028)
Έξοδα απαιτήσεων	(38.600)
Διαγραφή επισφαλών απαιτήσεων	(8.000)
Ειδική πρόβλεψη για επισφαλείς απαιτήσεις	(140.821)
Ζημιά από επανεκτίμηση επενδύσεων	(103.565)
Τραπεζικοί τόκοι	530
Φορολογία	<u>28.192</u>

Ζημιά έτους ως η ενοποιημένη κατάσταση συνολικών εσόδων (2.219.662)

43. ΕΝΕΡΓΗΤΙΚΟ

Όλο το ενεργητικό του Συγκροτήματος βρίσκεται στην Κύπρο.

44. ΓΕΓΟΝΟΤΑ ΜΕΤΑ ΤΗΝ ΠΕΡΙΟΔΟ ΑΝΑΦΟΡΑΣ

Στις 4 Ιανουαρίου 2010 η Εταιρεία προχώρησε στην αγορά 5 ομολόγων από την AD Shopping Galleries Plc (€150.000 το κάθε ομόλογο) για ποσό ύψους €750.000. Τα εν λόγω ομόλογα φέρουν τόκο προς 10% ετησίως. Στις 15 Απριλίου 2010 η AD Shopping Galleries Plc πλήρωσε στην Εταιρεία ποσό ύψους €450.000 για εξόφληση 3 εκ των 5 ομολόγων. Επίσης, κατά την ίδια ημερομηνία η AD Shopping Galleries Plc κατέβαλε προς την Εταιρεία ποσό ύψους €21.042 το οποίο αφορά τόκους για τα 5 ομόλογα για την περίοδο από 4 Ιανουαρίου 2010 μέχρι 15 Απριλίου 2010. Τέλος, η AD Shopping Galleries Plc κατά τις 15 Απριλίου 2010 προπλήρωσε ποσό ύψους €14.250 το οποίο αφορά τόκους για τα 2 εναπομείοντα ομόλογα για την περίοδο από 16 Απριλίου 2010 μέχρι 30 Σεπτεμβρίου 2010.

Η επένδυση στην εταιρεία Leda Investments Public Company Limited, η οποία συμπεριλαμβάνει 3.999.052 μετοχές, παρουσιάζεται στον ισολογισμό του Συγκροτήματος στην χρηματιστηριακή της αξία κατά τις 31 Δεκεμβρίου 2009 και η οποία ανερχόταν στα €0,36 ανά μετοχή συνολικής αξίας €1.439.659. Το Διοικητικό Συμβούλιο της Εταιρείας έχοντας λάβει υπόψη του την ανακοίνωση των ενδεικτικών αποτελεσμάτων της εταιρείας Leda Investments Public Company Ltd που έγινε την 1 Μαρτίου 2010 και στην οποία η Εταιρεία ανακοίνωνε προκαταρκτικά αποτελέσματα με ζημίες ύψους €35.449.800 αποφάσισε όπως μελετήσει την αλλαγή της μεθόδου αποτίμησης της εν λόγω επένδυσης από χρηματιστηριακή αξία σε άλλους μεθόδους αποτίμησης, λαμβάνοντας υπόψη τα τελικά αποτελέσματα καθώς και τη χρηματιστηριακή αξία της εν λόγω εταιρείας μετά και την ανακοίνωση των τελικών της αποτελεσμάτων. Έχοντας υπόψη τα πιο πάνω η αξία της εν λόγω επένδυσης αναμένεται να είναι σημαντικά χαμηλότερη από τα €0,36.

Δεν υπήρξαν οποιαδήποτε άλλα σημαντικά γεγονότα μετά την περίοδο αναφοράς τα οποία να επηρεάζουν τις οικονομικές καταστάσεις στις 31 Δεκεμβρίου 2009.

45. ΕΓΚΡΙΣΗ ΟΙΚΟΝΟΜΙΚΩΝ ΚΑΤΑΣΤΑΣΕΩΝ

Οι οικονομικές καταστάσεις έχουν εγκριθεί από το Διοικητικό Συμβούλιο στις 27 Απριλίου 2010.

LIBERTY LIFE INSURANCE PUBLIC COMPANY LIMITED
(Πρώην ASPIS LIBERTY LIFE INSURANCE PUBLIC COMPANY LIMITED)

ΠΙΣΤΟΠΟΙΗΤΙΚΑ ΣΤΙΣ ΕΝΟΠΟΙΗΜΕΝΕΣ ΟΙΚΟΝΟΜΙΚΕΣ ΚΑΤΑΣΤΑΣΕΙΣ

Για το έτος που έληξε στις 31 Δεκεμβρίου 2009

Πιστοποιούμε ότι απ' όσα γνωρίζουμε και πιστεύουμε, οι υποχρεώσεις σχετικά με τον κλάδο ζωής δεν υπερβαίνουν τα ποσά των σχετικών αποθεμάτων και όλες τις άλλες υποχρεώσεις σχετικά με τον κλάδο ζωής όπως παρουσιάζονται στους λογαριασμούς.


Paul Warren F.I.A.


Warren F.A.M. Ltd
Αναλογιστής

Πιστοποιούμε ότι κατά τη γνώμη μας, τα στοιχεία ενεργητικού που περιέχονται στην ενοποιημένη κατάσταση οικονομικής θέσης στις 31 Δεκεμβρίου 2009 είναι στο σύνολο τους ορθά. Για το σκοπό αυτής της πιστοποίησης οι αξίες των στοιχείων ενεργητικού υπολογίστηκαν από τους Συμβούλους βάσει εισηγήσεων που έγιναν από αξιωματούχους και επαγγελματικούς συμβούλους του Συγκροτήματος.

Κανένα μέρος οποιουδήποτε αποθέματος δεν έχει χρησιμοποιηθεί για οποιονδήποτε άλλο σκοπό εκτός από εκείνον στον οποίο είναι κατάλληλο.

Σύμβουλοι:


Μιχαλάκης Ιωαννίδης
Πρόεδρος


Γιάννος Χριστοφή
Διευθύνων Σύμβουλος

KPMG Ltd
Εγκεκκριμένοι Λογιστές

Λευκωσία, 27 Απριλίου 2010

LIBERTY LIFE INSURANCE PUBLIC COMPANY LIMITED

ΕΚΘΕΣΗ ΕΤΑΙΡΙΚΗΣ ΔΙΑΚΥΒΕΡΝΗΣΗΣ

Μέρος Α:

Η Liberty Life Insurance Public Company Ltd «Εταιρεία» προχώρησε με ένα σημαντικό βήμα για πληρέστερη εφαρμογή του Κώδικα Εταιρικής Διακυβέρνησης με την μετάταξη των τίτλων της Εταιρείας από την Εναλλακτική στην Παράλληλη Αγορά διαπραγμάτευσης του Χρηματιστηρίου Αξιών Κύπρου το Σεπτέμβριο του 2008.

Η Liberty Life Insurance Public Company Ltd εφαρμόζει τις διατάξεις Α, Γ και Δ του Κώδικα Εταιρικής Διακυβέρνησης (ΚΕΔ) που αφορούν το Διοικητικό Συμβούλιο, Ευθύνη και Λογιστικό Έλεγχο και Σχέσεις με τους μετόχους.

Μέρος Β:

Η Εταιρεία έχει τηρήσει τις διατάξεις Α, Γ και Δ του ΚΕΔ που αφορούν το Διοικητικό Συμβούλιο, Ευθύνη και Λογιστικό Έλεγχο και τις Σχέσεις με τους μετόχους.

Η Εταιρεία δεν έχει τηρήσει την πρόνοια Α4.1 του ΚΕΔ που αφορά την Επιτροπή Διορισμών. Ο διορισμός, η αφυπηρέτηση, η επανεκλογή, και η έκπτωση από το αξίωμα Μέλους του Διοικητικού Συμβουλίου διέπονται από τις σχετικές πρόνοιες του Καταστατικού της Εταιρείας.

Το Διοικητικό Συμβούλιο δεν προέβη στη σύσταση Επιτροπής Αμοιβών. Το νέο εγχειρίδιο Εταιρικής Διακυβέρνησης που υιοθετεί η Εταιρεία δεν αναφέρεται στις διατάξεις του κεφαλαίου Β του ΚΕΔ.

Η Εταιρεία έχει προχωρήσει με διορισμό Εσωτερικού Ελεγκτή και σύσταση Επιτροπής Ελέγχου που εμπίπτει στο κεφάλαιο Γ του ΚΕΔ το οποίο έχει συμπεριληφθεί στο νέο εγχειρίδιο Εταιρικής Διακυβέρνησης.

Με την εφαρμογή των πιο πάνω διατάξεων του ΚΕΔ η Εταιρεία έχει προχωρήσει με ένα σημαντικό βήμα προς την πληρέστερη εφαρμογή του Κώδικα. Υιοθετεί ρυθμίσεις οι οποίες ενισχύουν σημαντικά την ανεξαρτησία στη λήψη αποφάσεων και τον εποπτικό ρόλο του Διοικητικού Συμβουλίου, την έγκαιρη πληροφόρηση και διαφάνεια και κατ' επέκταση, την προστασία των συμφερόντων των μικρομετόχων.

Διοικητικό Συμβούλιο:

Ο ρόλος του Διοικητικού Συμβουλίου

Ο κύριος σκοπός του Διοικητικού Συμβουλίου είναι η διασφάλιση της υγιούς οικονομικής θέσης και ευρωστίας της εταιρείας και η ανάπτυξη των πόρων της μέσω σωστής στρατηγικής και συλλογικής διαχείρισης. Στόχος του είναι η διασφάλιση των καλώς νοουμένων συμφερόντων όλων των μετόχων και των

άλλων σχετιζομένων ομάδων δικαιούχων, ασφαλιζομένων, εργαζόμενων, της πολιτείας και της κοινωνίας γενικά.

Καθήκοντα και ευθύνες

Τα καθήκοντα και οι ευθύνες του Προέδρου του Διοικητικού Συμβουλίου και του Πρώτου Εκτελεστικού Διευθυντή/Γενικού Διευθυντή είναι σαφέστατα διαχωρισμένες.

Οι αρμοδιότητες του Διοικητικού Συμβουλίου και του Διευθύνοντα Συμβούλου περιγράφονται λεπτομερώς στο εγχειρίδιο Εταιρικής Διακυβέρνησης της Εταιρείας.

Ενημέρωση Διοικητικού Συμβουλίου

Η Διεύθυνση της Εταιρείας μεριμνά έτσι ώστε το Διοικητικό Συμβούλιο να λαμβάνει ολοκληρωμένη, πλήρη και έγκυρη πληροφόρηση για την πρόοδο των εργασιών της Εταιρείας σε σύγκριση με το επιχειρηματικό σχέδιο και τους προϋπολογισμούς, καθώς επίσης για θέματα που αφορούν τις προοπτικές και τις οικονομικές καταστάσεις.

Σύνθεση του Διοικητικού Συμβουλίου

Η σύνθεση του Διοικητικού Συμβουλίου της Εταιρείας κατά το δεύτερο εξάμηνο του 2009 άλλαξε σημαντικά. Συγκεκριμένα στις 23/9/2009 παραιτήθηκε ο Πρόεδρος κ. Παύλος Ψωμιάδης και τα Μέλη κ.κ. Βασίλης Αδαμόπουλος και Αλέξανδρος Αντζουλίδης. Ακολούθως στις 30/11/2009 παραιτήθηκε ο κ. Δημήτρης Βιδάλης και την 1/12/2009 το Ανεξάρτητο Μέλος κ. Γιώργος Αδρακτάς. Την ίδια μέρα και εις αντικατάσταση του κ. Γιώργου Αδρακτά προτάθηκε για διορισμό ως νέο Ανεξάρτητο Μέλος ο κ. Γιώργος Μακαρίου. Τέλος στις 7/12/2009 παραιτήθηκε από Μέλος του Διοικητικού Συμβουλίου ο κ. Αντώνης Αντωνίου και στη θέση του προτάθηκε για διορισμό ο κ. Ανδρέας Γαβριηλίδης.

Σημειώνεται η σημαντική εξέλιξη σε σχέση με την μετοχική δομή της Εταιρείας στις 22/12/2009 όπου ο Όμιλος Elma Holdings Public Company Ltd προχώρησε με την αγορά ποσοστού ύψους 29,92% του μετοχικού κεφαλαίου της Εταιρείας.

Κατά την 31 Δεκεμβρίου 2009 η σύνθεση του Διοικητικού Συμβουλίου αποτελείτο από ένα εκτελεστικό και τέσσερις μη εκτελεστικούς συμβούλους εκ των οποίων οι δύο ανεξάρτητοι. Τον Αντιπρόεδρο ως προεδρεύων του Διοικητικού Συμβουλίου και τέσσερα άλλα Μέλη.

Το Διοικητικό Συμβούλιο της Εταιρείας κατά την 31 Δεκεμβρίου 2009 είχε ως ακολούθως:

Εκτελεστικοί Σύμβουλοι:

Γιάννος Χριστοφή -Διευθύνων Σύμβουλος –Μη ανεξάρτητος

Μη εκτελεστικοί ανεξάρτητοι Διοικητικοί Σύμβουλοι:

Κωνσταντίνος Κιττής	– Αντιπρόεδρος	–Μη ανεξάρτητος
Ανδρέας Γαβριηλίδης	– Σύμβουλος	–Μη ανεξάρτητος
Ιάκωβος Σίμος	– Σύμβουλος	–Ανεξάρτητος
Γιώργος Μακαρίου	– Σύμβουλος	–Ανεξάρτητος

Η σύνθεση του Διοικητικού Συμβουλίου ως είχε κατά την 31 Δεκεμβρίου 2009 δεν ήταν η τελική. Ως αποτέλεσμα της σημαντικής συμμετοχής του Ομίλου της Elma Holdings Public Company Ltd στο μετοχικό κεφάλαιο της Εταιρείας και της ταυτόχρονης αποχώρησης της Advantage Capital Holdings Plc από την στρατηγική της συμμετοχή, η σύνθεση του Διοικητικού Συμβουλίου εξελίχθηκε ως ακολούθως:

Στις 5/1/2010 διορίστηκαν ως νέα Μέλη του Διοικητικού Συμβουλίου οι κ.κ. Μιχαλάκης Ιωαννίδης, Γιάννος Ιωαννίδης, Αντώνης Καλλής και Ζένιος Δημητρίου. Ως νέος Γραμματέας της Εταιρείας διορίστηκε η κα Έλενα Τιμοθέου. Στις 8/1/2010 ο κ. Ανδρέας Γαβριηλίδης παραιτήθηκε από τη θέση του Μέλους του Διοικητικού Συμβουλίου. Στις 28/1/2010 το Διοικητικό Συμβούλιο διόρισε Πρόεδρο τον κ. Μιχαλάκη Ιωαννίδη.

Στη συνεδρία του Διοικητικού Συμβουλίου ημερομηνίας 15/4/2010 υπέβαλαν τη παραίτηση τους από τη θέση του Αντιπροέδρου και Μέλους του Διοικητικού Συμβουλίου αντίστοιχα οι κ.κ. Κωνσταντίνος Κιττής και Αντώνης Καλλής.

Η σημερινή μορφή του Διοικητικού Συμβουλίου έχει ως ακολούθως:

Εκτελεστικοί Σύμβουλοι:

Γιάννος Χριστοφής -Διευθύνων Σύμβουλος –Μη ανεξάρτητος

Μη εκτελεστικοί ανεξάρτητοι Διοικητικοί Σύμβουλοι:

Μιχαλάκης Ιωαννίδης	– Πρόεδρος	–Μη ανεξάρτητος
Γιάννος Ιωαννίδης	– Σύμβουλος	–Μη ανεξάρτητος
Ζένιος Δημητρίου	– Σύμβουλος	–Ανεξάρτητος
Ιάκωβος Σίμος	– Σύμβουλος	–Ανεξάρτητος
Γιώργος Μακαρίου	– Σύμβουλος	–Ανεξάρτητος

Το νέο σχήμα του Διοικητικού Συμβουλίου μπορεί να θεωρηθεί ως τελικό. Οι νέοι διορισμοί έχουν εγκριθεί από την αρμόδια εποπτική αρχή.

Ικανότητες και εμπειρίες

Οι Διοικητικοί Σύμβουλοι διαθέτουν την απαιτούμενη εμπειρία στο αντικείμενο και τις εργασίες της Εταιρείας γενικότερα, όπως επίσης και επαρκείς ικανότητες και ακαδημαϊκά προσόντα που τους επιτρέπουν να ασκούν σημαντική επιρροή και να έχουν ενεργό συμμετοχή στη λήψη αποφάσεων του Διοικητικού Συμβουλίου στην υιοθέτηση του κατάλληλου επιχειρηματικού πλάνου και στην

ικανοποιητική παρακολούθηση της εφαρμογής του από τα εκτελεστικά στελέχη.

Εναλλαγή των Μελών του Διοικητικού Συμβουλίου

Ο διορισμός, η αφυπηρέτηση, η επανεκλογή, και η έκπτωση από το αξίωμα ως Μέλος του Διοικητικού Συμβουλίου διέπεται από τις σχετικές πρόνοιες του Καταστατικού της Εταιρείας.

Σε κάθε ετήσια γενική συνέλευση το 1/3 των συμβούλων αποχωρεί και προσφέρει τον εαυτό του για επανεκλογή. Τα ονόματα του Διοικητικού Συμβουλίου που υποβάλλονται για εκλογή ή επανεκλογή συνοδεύονται από επαρκείς βιογραφικές λεπτομέρειες έτσι ώστε οι μέτοχοι να είναι πλήρως ενημερωμένοι για την απόφασή τους.

Βιογραφικά Σημειώματα:

Πιο κάτω παραθέτονται τα βιογραφικά σημειώματα των Μελών του Διοικητικού Συμβουλίου που αποχωρούν και προσφέρονται για επανεκλογή.

Μιχαλάκης Ιωαννίδης – Πρόεδρος - Μη Εκτελεστικός – Μη Ανεξάρτητος

Ο κ. Μιχαλάκης Ιωαννίδης είναι πολύ γνωστός στους οικονομικούς κύκλους της Κύπρου, κυρίως λόγω της μακροχρόνιας εμπλοκής του στα χρηματοπιστωτικά. Έχει σπουδάσει Οικονομικά και Πολιτικές Επιστήμες στο Πανεπιστήμιο Durham της Αγγλίας. Απέκτησε πολυετή πείρα σε επιχειρήσεις και οικονομικά ιδρύματα κατέχοντας διευθυντικές θέσεις σε οργανισμούς όπως την Αφοί Λανίτη και την Τράπεζα Αναπτύξεως. Στη συνέχεια ίδρυσε τις βιομηχανικές μονάδες Elma Paper Sacks και Lemeco Silvex Industries αρχικά σε περιοχές που είναι τώρα κατεχόμενες και μετά την Τουρκική εισβολή στη Λεμεσό. Ίδρυσε επίσης ένα αριθμό σημαντικών Επενδυτικών Εταιρειών Χαρτοφυλακίου όπως την Jupiter Portfolio Investments και την Dodoni Portfolio Investments που είναι εισηγμένες στο ΧΑΚ. Οι Εταιρείες αυτές όπως και αριθμός άλλων Εταιρειών κυρίως στον τομέα ακινήτων αποτελούν σήμερα τον Όμιλο Elma Holdings στον οποίο κατέχει την θέση του Εκτελεστικού Προέδρου, είναι ένα από τα μεγαλύτερα Συγκροτήματα στον Επενδυτικό τομέα του ΧΑΚ. Ο κ. Ιωαννίδης ήταν συνιδρυτικό μέλος της Πανευρωπαϊκής Ασφαλιστικής (πρώην Reliance Insurance) στην οποία επί μακρό χρονικό διάστημα διετέλεσε Αντιπρόεδρος του Διοικητικού Συμβουλίου. Ίδρυσε και διέυθυνε την Εταιρεία ΗΡΑ Ασφαλιστική η οποία ήταν ένας εκ των κυριοτέρων Ασφαλιστικών αντιπροσώπων της Πανευρωπαϊκής Ασφαλιστικής.

Γιάννος Ιωαννίδης – Μη Εκτελεστικός – Μη Ανεξάρτητος

Ο κ. Γιάννος Ιωαννίδης γεννήθηκε στην Λευκωσία το 1971. Αποφοίτησε από την Αγγλική Σχολή το 1990. Σπούδασε Engineering Manufacture and Management (EMM) στο πανεπιστήμιο του UMIST και εξασφάλισε τον τίτλο του Master in Engineering (MEng) το 1995. Εργάστηκε για 3 χρόνια στις βιομηχανικές μονάδες του Συγκροτήματος ELMA στη θέση του Τεχνικού Διευθυντή. Είναι υπεύθυνος του τομέα διεύθυνσης επενδύσεων και παροχής επενδυτικών υπηρεσιών στους επενδυτικούς οργανισμούς του Συγκροτήματος από το 1999.

Ζένιος Δημητρίου- Μη εκτελεστικός - Ανεξάρτητος

Γεννήθηκε το 1947. Σπούδασε ασφαλιστικά στο Chartered Insurance Institute του οποίου είναι Associate Member (ACII) και έχει τον τίτλο του Chartered Insurer. Διετέλεσε Αναπληρωτής Γενικός Διευθυντής της Universal Life μέχρι το 1986. Στη συνέχεια διορίστηκε Γενικός Διευθυντής της Πανευρωπαϊκής Ασφαλιστικής και μετά την εξαγορά της Φιλικής και της Interamerican διορίστηκε Πρώτος Εκτελεστικός Λειτουργός (CEO) του ομίλου. Το 1997 διορίστηκε Αναπληρωτής Γενικός Διευθυντής της Εθνικής Ασφαλιστικής στην Ελλάδα. Παράλληλα υπηρετούσε και σαν Διευθύνων Σύμβουλος της Εθνικής Ασφαλιστικής στην Κύπρο και Γενικός Διευθυντής στη Ρουμανία. Αποχώρησε το 2001 για να ασχοληθεί με τις δικές του επενδυτικές και άλλες δραστηριότητες στην Κύπρο και τη Ρουμανία. Είναι Πρόεδρος της Παγκυπριακής Ασφαλιστικής και μέλος σε συμβούλια διαφόρων άλλων οργανισμών.

Γιώργος Μακαρίου- Μη εκτελεστικός - Ανεξάρτητος

Ο κ. Γιώργος Μακαρίου γεννήθηκε στη Λευκωσία το 1964 και αποφοίτησε με άριστα από το Λύκειο Κύκκου Α'. Σπούδασε Accounting, Finance & Economics στο Πανεπιστήμιο Essex του Λονδίνου όπου αποφοίτησε επίσης με άριστα. Ακολουθώντας συνέχισε τις σπουδές του ως εκπαιδευόμενος Λογιστής στους KPMG Peat Marwick στην Αγγλία και το 1990 έγινε επίσημα μέλος του Institute of Chartered Accountants of England and Wales. Εργάστηκε στη KPMG Λευκωσίας μέχρι το 1991 και ακολούθως μέχρι το 1997 ως Project Manager στην Λαϊκή Τράπεζα. Από τον Ιανουάριο του 1997 μέχρι και τον Απρίλιο του 2001 εργάστηκε ως Γενικός Διευθυντής στην USB Bank Plc. Στη συνέχεια ίδρυσε την εταιρεία Makariou Group Plc στην οποία κατέχει τη θέση του Group Executive Chairman & CEO. Επίσης είναι Εκτελεστικός Πρόεδρος της Globalvalue Plc (Trokkoudis & Kyros Interiors) εταιρείας που είναι εισηγμένη στο ΧΑΚ και ασχολείται με επενδύσεις και εμπόριο ειδών διακόσμησης και επίπλωσης σπιτιών και γραφειακών χώρων

Συνεδρίες Διοικητικού Συμβουλίου

Το Διοικητικό Συμβούλιο στοχεύει να συνέρχεται τουλάχιστον 6 φορές το χρόνο για να ενημερώνεται και να αποφασίζει για τα θέματα που τίθενται στο επίσημο πρόγραμμα του όπως επίσης και όποτε υπάρχουν θέματα για εξέταση και έγκριση. Κατά το έτος 2009 πραγματοποιήθηκαν 12 συνεδριάσεις του Διοικητικού Συμβουλίου.

Όλες οι συνεδριάσεις του Διοικητικού Συμβουλίου προγραμματισμένες ή έκτακτες συγκαλούνται με γραπτή πρόσκληση προς τα Μέλη η οποία αποστέλλεται μαζί με τα απαραίτητα έγγραφα, έτσι ώστε να παρέχεται αρκετός χρόνος για την εξέταση των θεμάτων. Επίσης αποστέλλονται κατά τον ίδιο χρόνο και τα πρακτικά της προηγούμενης συνεδρίασης τα οποία θα τεθούν προς έγκριση κατά την επόμενη συνεδρία.

Όλοι οι Διοικητικοί Σύμβουλοι έχουν πρόσβαση στις συμβουλές και υπηρεσίες του Γραμματέα της Εταιρίας και όλα τα θέματα στην ημερήσια διάταξη της συνεδρίας του Διοικητικού Συμβουλίου υποστηρίζονται επαρκώς με όλες τις διαθέσιμες πληροφορίες. Όλοι οι Διοικητικοί Σύμβουλοι ασκούν ανεξάρτητη και αμερόληπτη κρίση κατά την εκτέλεση των καθηκόντων τους.

Λειτουργία Διοικητικού Συμβουλίου

Μέσω του νέου εγχειριδίου Εταιρικής Διακυβέρνησης καθορίζονται λεπτομερώς διαδικασίες και πρακτικές που ακολουθούνται από το Συμβούλιο. Καθορίζονται επίσης συγκεκριμένες διαδικασίες βάσει των οποίων εάν κριθεί απαραίτητο από τον Πρόεδρο ή/και από οποιοδήποτε Μέλος, να ζητείται ανεξάρτητη επαγγελματική συμβουλή με σκοπό την καλύτερη εκτέλεση των καθηκόντων τους. Το κόστος των εν λόγω υπηρεσιών βαραίνει την Εταιρεία. Κατά τη διάρκεια του 2009 κανένα μέλος του Διοικητικού Συμβουλίου χρειάστηκε να χρησιμοποιήσει το δικαίωμα αυτό.

Επιτροπή Ελέγχου

Οι όροι εντολής της Επιτροπής περιγράφονται λεπτομερώς στο νέο εγχειρίδιο Εταιρικής Διακυβέρνησης της Εταιρείας και βασίζονται στις διατάξεις του Κώδικα Εταιρικής Διακυβέρνησης.

Το νέο Διοικητικό Συμβούλιο κατά τη συνεδρία τους στις 28/1/2010 διόρισε τα νέα Μέλη της Επιτροπή Ελέγχου.

Τα ονόματα των Μελών είναι:

Αντώνης Καλλής - Πρόεδρος -Μη εκτελεστικός
Ζένιος Δημητρίου - Μέλος -Μη εκτελεστικός και Ανεξάρτητος
Γιώργος Μακαρίου- Μέλος -Μη εκτελεστικός και Ανεξάρτητος

Τα Μέλη της Επιτροπής Ελέγχου είναι μη εκτελεστικοί εκ των οποίων η πλειοψηφία είναι ανεξάρτητοι. Ο Πρόεδρος της Επιτροπής έχει εμπειρία στα Λογιστικά.

Με τη παραίτηση του κ. Αντώνη Καλλή από το Διοικητικό Συμβούλιο της Εταιρείας στις 15/4/2010, Επιτροπή Ελέγχου διαμορφώθηκε ως ακολούθως:

Τα ονόματα των Μελών είναι:

Ζένιος Δημητρίου - Μέλος -Μη εκτελεστικός και Ανεξάρτητος
Γιώργος Μακαρίου- Μέλος -Μη εκτελεστικός και Ανεξάρτητος

Πρόεδρος της Επιτροπής θα καθοριστεί στην επόμενη συνεδρία της Επιτροπής.

Η Επιτροπή συνέρχεται σε συνεδρίες τουλάχιστον δύο φορές κάθε χρόνο. Για το 2009 συνεδρίασε δύο φορές, ενώ για το 2010 έχουν ήδη πραγματοποιήσει δύο συνεδριάσεις.

Η Επιτροπή Ελέγχου εξετάζει και αξιολογεί μεταξύ άλλων τις οικονομικές καταστάσεις και τα εξαμηνιαία αποτελέσματα της Εταιρείας, όπως επίσης και την επάρκεια και αποτελεσματικότητα των συστημάτων εσωτερικού ελέγχου.

Η Επιτροπή Ελέγχου εισηγείται στο Διοικητικό Συμβούλιο το διορισμό, το τερματισμό των υπηρεσιών και την αμοιβή των Ελεγκτών της Εταιρείας βάσει του άρθρου Γ.3.2 του ΚΕΔ. Παρακολουθεί και εξετάζει την αντικειμενικότητα και ανεξαρτησία των Ελεγκτών και διασφαλίζει την ισορροπία μεταξύ ελεγκτικών και πιθανών άλλων συμβουλευτικών υπηρεσιών που μπορεί να προσφέρουν. Η Εταιρεία δεν αναθέτει σημαντικές συμβουλευτικές υπηρεσίες σε οντότητες που ανήκουν στο ίδιο συγκρότημα με τους Ελεγκτές, εκτός αν αυτοί είναι σε θέση να βεβαιώσουν γραπτώς ότι αυτή η ανάθεση δεν θα επηρεάσει την ανεξαρτησία και την αντικειμενικότητα τους. Κατά το 2009 η Εταιρεία δεν αγόρασε οποιοσδήποτε υπηρεσίες πέραν από τις ελεγκτικές από τους Ελεγκτές της.

Η Εταιρεία βρίσκεται στο στάδιο προσφορών για την παροχή υπηρεσιών εσωτερικού ελέγχου από εξωτερικούς εγκεκριμένους οίκους.

Συστήματα Εσωτερικού Ελέγχου

Το Διοικητικό Συμβούλιο έχει την ευθύνη επιθεώρησης της αποτελεσματικότητας των συστημάτων εσωτερικού ελέγχου (internal controls) της Εταιρείας καθώς και των διαδικασιών επαλήθευσης της ορθότητας, πληρότητας και εγκυρότητας πληροφοριών που παρέχονται στους επενδυτές.

Το Διοικητικό Συμβούλιο πιστεύει ότι η λειτουργία των συστημάτων ελέγχου για το 2009 όπως και οι εσωτερικές διαδικασίες που τέθηκαν εφαρμόζονται ικανοποιητικά βάσει του «Εγχειριδίου Εσωτερικού Ελέγχου» της Εταιρείας. Πιστεύει επίσης ότι οι πληροφορίες που παρέχονται στους επενδυτές είναι έγκυρες και πλήρεις.

Το Διοικητικό Συμβούλιο διαβεβαιώνει ότι δεν έχει περιέλθει εις γνώση του οποιαδήποτε παράβαση των Περί Αξιών και Χρηματιστηρίου Αξιών Νόμων και Κανονισμών.

Δρώσα Οικονομική Μονάδα (going concern)

Το Διοικητικό Συμβούλιο διαβεβαιώνει ότι είναι ικανοποιημένο ότι η Εταιρεία κατέχει επαρκείς πόρους για να συνεχίσει να λειτουργεί ως δρώσα οικονομική μονάδα (going concern) για τους επόμενους δώδεκα μήνες.

Λειτουργός Συμμόρφωσης

Το Διοικητικό Συμβούλιο έχει διορίσει την κυρία Έλενα Τιμοθέου ως Λειτουργό Συμμόρφωσης για τον Κώδικα Εταιρικής Διακυβέρνησης και τον κύριο Μάριο Παναγή ως Λειτουργό Συμμόρφωσης για Χρηματιστηριακά Θέματα.

Αμοιβές Διοικητικών Συμβούλων

Το ύψος των αμοιβών των μελών του Διοικητικού Συμβουλίου και του Προέδρου είναι επαρκείς για να τους διατηρεί στην υπηρεσία της Εταιρείας. Οι εν λόγω αμοιβές είναι καθορισμένες και είναι ανάλογες με τον χρόνο που

διαθέτουν για τις συνεδριάσεις τους και τη λήψη αποφάσεων για τη διοίκηση της Εταιρείας. Οι αμοιβές αυτές καθορίζονται σε κάθε ετήσια γενική συνέλευση και υπάρχει ξεχωριστή αμοιβή για κάθε παρουσία στις συνεδριάσεις του Διοικητικού Συμβουλίου.

Οι συνολικές αμοιβές των εκτελεστικών και μη εκτελεστικών συμβούλων για το έτος 2009 είναι οι ακόλουθες:

Εκτελεστικός Σύμβουλος: Ευρώ 118.000

Μη εκτελεστικοί Σύμβουλοι: Ευρώ 27.817

Συμφωνία Εργοδότησης Εκτελεστικών Διοικητικών Συμβούλων

Η Εταιρεία στις 27 Φεβρουαρίου 2006 έχει υπογράψει συμβόλαιο εργοδότησης με το κ. Γιάννο Χριστοφή για τη θέση του Διευθύνοντα Συμβούλου της Εταιρείας διάρκειας 5 ετών.

Το συμβόλαιο εργοδότησης καθορίζει την αμοιβή του για την περίοδο 27 Φεβρουαρίου 2006 – 27 Φεβρουαρίου 2007 στις €66.635 το χρόνο. Για τα έτη εργοδότησης μέχρι τις 26 Φεβρουαρίου 2011 οι απολαβές του θα προσαυξάνονται ετησίως με ποσοστό 10%.

Η Εταιρεία την 1 Ιουνίου 2008 έχει υπογράψει νέο συμβόλαιο εργοδότησης με το κ. Γιάννο Χριστοφή για τη θέση του Διευθύνοντα Συμβούλου της Εταιρείας διάρκειας 5 ετών.

Το συμβόλαιο εργοδότησης καθορίζει την αμοιβή του για το 2009 στις €117.000. Για τα έτη εργοδότησης μέχρι και το 2013 οι απολαβές του θα προσαυξάνονται ετησίως με ποσοστό 10%.

Στις 30 Νοεμβρίου 2009 η Εταιρεία προχώρησε σε αναθεώρηση του συμβολαίου του κ. Γιάννου Χριστοφή.

Το νέο συμβόλαιο εργοδότησης είναι διάρκειας 5 ετών και καθορίζει την αμοιβή του για την περίοδο 30 Νοεμβρίου 2009 – 30 Νοεμβρίου 2010 στις €130.000 το χρόνο. Για τα έτη εργοδότησης μέχρι τις 30 Νοεμβρίου 2014 οι απολαβές του θα προσαυξάνονται ετησίως με ποσοστό 10%.

Δανεισμός Διοικητικών Συμβούλων

Δεν υπάρχει οποιαδήποτε σημαντική σύμβαση κατά την λήξη του οικονομικού έτους, στο οποίο αναφέρονται οι οικονομικές καταστάσεις, μεταξύ ενός εκάστου εκ των μελών του Διοικητικού Συμβουλίου και της Εταιρείας. Κανένας Σύμβουλος δεν έχει συνάψει ή διατηρεί οποιοδήποτε δάνειο ή χρωστούσε οποιοδήποτε ποσό στην Εταιρεία.

Σχέσεις με τους Μετόχους

Η Liberty Life Insurance Public Company Ltd θεωρεί τις Ετήσιες Γενικές Συνελεύσεις ως μέσω επικοινωνίας με τους επενδυτές και ενθαρρύνει την ενεργό συμμετοχή τους σε αυτές. Στις Γενικές Συνελεύσεις οι μέτοχοι απολαμβάνουν ισότιμης μεταχείρισης και εφοδιάζονται έγκαιρα με επαρκείς

πληροφορίες για το πρόγραμμα και θέματα που θα συζητηθούν στην συνέλευση. Η Εταιρεία υιοθετεί απλές και χαμηλού κόστους διαδικασίες στην άσκηση των δικαιωμάτων ψήφου.

Η Εταιρεία εξασφαλίζει προς όλους τους μετόχους έγκαιρες και ακριβείς αναφορές για όλες τις ουσιώδεις αλλαγές που αφορούν την Εταιρεία, συμπεριλαμβανομένων των οικονομικών καταστάσεων της Εταιρείας, της απόδοσης της, της ιδιοκτησίας και της διακυβέρνησης της Εταιρείας. Επίσης οι μέτοχοι μπορούν να επισκεφθούν την ιστοσελίδα της Εταιρείας η οποία παρέχει ουσιώδεις πληροφορίες για την Εταιρεία.

Τόσο τα μέλη του Διοικητικού Συμβουλίου όσο και τα εκτελεστικά διευθυντικά στελέχη της Εταιρείας μέσω της Ετήσιας Έκθεσης και των λογαριασμών της Εταιρείας, γνωστοποιούν στους μετόχους οποιοδήποτε ίδιον ουσιαστικό συμφέρον που ενδέχεται να προκύψει από τις συναλλαγές της Εταιρείας καθώς και κάθε άλλη σύγκρουση ιδίων συμφερόντων με αυτών της Εταιρείας ή συνδεδεμένων με αυτήν εταιριών που προκύπτει από την άσκηση των καθηκόντων τους.

Ο αξιωματούχος της Εταιρείας κ. Μάριος Παναγή είναι το άτομο επικοινωνίας των μετόχων με την Εταιρεία (Investors Liaison Officer) που παρέχει πληροφορίες που αφορούν την Εταιρεία δίκαια, έγκαιρα και χωρίς κόστος σε όλους τους μετόχους.

27 Απριλίου 2010