

**PRIMETEL PLC**  
(η «Εταιρεία»)

ΧΡΗΜΑΤΙΣΤΗΡΙΟ  
ΑΞΙΩΝ ΚΥΠΡΟΥ

REF. No. ....  
RECEIVED DATE 29/4/10  
TIME 9:25:59  
SIGN

29<sup>η</sup> Απριλίου 2009

**ΑΝΑΚΟΙΝΩΣΕΙΣ ΠΡΟΣ ΤΟ ΧΡΗΜΑΤΙΣΤΗΡΙΟ ΑΞΙΩΝ ΚΥΠΡΟΥ ΚΑΙ ΣΤΗΝ ΕΠΙΤΡΟΠΗ  
ΚΕΦΑΛΑΙΑΓΟΡΑΣ - ΕΓΚΡΙΣΗ ΛΟΓΑΡΙΑΣΜΩΝ 2009 ΚΑΙ ΕΤΗΣΙΑ ΓΕΝΙΚΗ ΣΥΝΕΛΕΥΣΗ**

Σύμφωνα με τις πρόνοιες των περί Αξιών και Χρηματιστηρίου Αξιών Κύπρου Νόμων και Κανονισμών και της Επιτροπής Κεφαλαιαγοράς Κύπρου σας πληροφορούμε ότι

1. Το Διοικητικό Συμβούλιο της Εταιρείας σε συνεδρία του την 28<sup>η</sup> Απριλίου 2010 εξέτασε και ενέκρινε την Ετήσια Έκθεση και τις Ελεγμένες Οικονομικές Καταστάσεις της Εταιρείας για το Οικονομικό Έτος που έληξε την 31<sup>η</sup> Δεκεμβρίου 2009. Σύμφωνα με τις εγκριθείσες Οικονομικές Καταστάσεις το τελικό αποτέλεσμα είναι Ζημιά ύψους €8.681.039 αντί Ζημιάς €8.556.962 όπως ανακοινώθηκε ως ενδεικτικό αποτέλεσμα, ήτοι διαφορά ύψους €124.077. Αντίγραφα αποστέλλονται στο Χρηματιστήριο και στην Επιτροπή κεφαλαιαγοράς. Η Δήλωση των Μελών του Διοικητικού Συμβουλίου έχει υπογραφεί από όλα πλην ενός μελών του Διοικητικού Συμβουλίου το οποίο απουσιάζει στο εξωτερικό.
2. Στη ίδια συνεδρία του το Διοικητικό Συμβούλιο της Εταιρείας απεφάσισε όπως η Ετήσια Γενική Συνέλευση των μετόχων της Εταιρείας πραγματοποιηθεί την 22<sup>α</sup> Ιουνίου 2010 και ώρα 11:00 π.μ. στα γραφεία της Εταιρείας στην Λεωφόρο Λεμεσού 89, 2121 Αγλαντζιά – Λευκωσία.
3. Αντίγραφα της Ετήσιας Έκθεσης και των Ελεγμένων Οικονομικών Καταστάσεων για το Οικονομικό Έτος που έληξε το 2009 που έχουν εγκριθεί θα είναι διαθέσιμα στο Εγγεγραμμένο Γραφείο της Εταιρείας στη Λεωφόρο Ομονοίας 141, The Maritime Centre, 3045 Λεμεσός και στην ιστοσελίδα της Εταιρείας στη διεύθυνση [www.prime-tel.com](http://www.prime-tel.com). Αυτά θα αποσταλούν μαζί με την σχετική ειδοποίηση για τη σύγκλιση της Ετήσιας Γενικής Συνέλευσης των Μετόχων.

AAA REGENT CONSULTANTS LIMITED  
ΓΡΑΜΜΑΤΕΑΣ





**PRIMETEL PLC**

**ΕΚΘΕΣΗ ΚΑΙ ΟΙΚΟΝΟΜΙΚΕΣ ΚΑΤΑΣΤΑΣΕΙΣ**

Για το έτος που έληξε στις 31 Δεκεμβρίου 2009

**PRIMETEL PLC**

**ΕΚΘΕΣΗ ΚΑΙ ΟΙΚΟΝΟΜΙΚΕΣ ΚΑΤΑΣΤΑΣΕΙΣ**

Για το έτος που έληξε στις 31 Δεκεμβρίου 2009

**Π Ε Ρ Ι Ε Χ Ο Μ Ε Ν Α**

|   | <b>Σελίδα</b> |
|---|---------------|
| Διοικητικό Συμβούλιο, επαγγελματικοί σύμβουλοι και εγγεγραμμένο γραφείο                                       | 1             |
| Δήλωση Προέδρου   | 2             |
| Δήλωση των μελών του Διοικητικού Συμβουλίου και άλλων υπευθύνων της Εταιρείας για τις οικονομικές καταστάσεις | 3             |
| Έκθεση Διοικητικού Συμβουλίου   | 4 – 7         |
| Έκθεση Ανεξάρτητων Ελεγκτών   | 8 & 9         |
| Ενοποιημένη κατάσταση συνολικών εσόδων  | 10            |
| Ενοποιημένη κατάσταση οικονομικής θέσης   | 11            |
| Ενοποιημένη κατάσταση μεταβολών στα ίδια κεφάλαια   | 12            |
| Ενοποιημένη κατάσταση ταμειακών ροών  | 13            |
| Κατάσταση συνολικών εσόδων Ιθύνουσας Εταιρείας  | 14            |
| Κατάσταση οικονομικής θέσης Ιθύνουσας Εταιρείας   | 15            |
| Κατάσταση μεταβολών στα ίδια κεφάλαια Ιθύνουσας Εταιρείας   | 16            |
| Κατάσταση ταμειακών ροών Ιθύνουσας Εταιρείας  | 17            |
| Σημειώσεις στις οικονομικές καταστάσεις   | 18 - 60       |

**PRIMETEL PLC****ΔΙΟΙΚΗΤΙΚΟ ΣΥΜΒΟΥΛΙΟ, ΕΠΑΓΓΕΛΜΑΤΙΚΟΙ ΣΥΜΒΟΥΛΟΙ ΚΑΙ  
ΕΓΓΕΓΡΑΜΜΕΝΟ ΓΡΑΦΕΙΟ**

|                      |  |
|----------------------|--|
| Διοικητικό Συμβούλιο | Περικλής Μαγγλής (Πρόεδρος)<br>Ερμής Στεφάνου (Διευθύνων Σύμβουλος)<br>Φίλιππος Βατυλιώτης<br>Νίκος Έλληνας<br>Ιωάννης Τιρκίδης<br>Ανδρέας Χριστοδουλίδης<br>Ανδρέας Ελευθεριάδης (διορίστηκε στις 01/01/2010)<br>Αλέξης Φωτιάδης (διορίστηκε στις 01/01/2010) |
| Γραμματέας           | A.A.A. Regent Consultants Limited  |
| Ανεξάρτητοι Ελεγκτές | KPMG Limited   |
| Νομικοί σύμβουλοι    | Χρύσης Δημητριάδης & Σία<br>Αντρέας Καρύδης  |
| Τραπεζίτες           | Τράπεζα Κύπρου Δημόσια Εταιρεία Λίμιτεδ  |
| Εγγεγραμμένο γραφείο | Λεωφόρος Ομόνοιας 141,<br>The Maritime Center,<br>3045 Λεμεσος   |
| Αριθμός εγγραφής     | 139104   |

**PRIMETEL PLC**  
**ΔΗΛΩΣΗ ΠΡΟΕΔΡΟΥ**

Αγαπητοί Μέτοχοι,

Το 2009 ήταν ένα έτος γεμάτο προκλήσεις. Οι κύριοι οικονομικοί δείκτες δίνουν την εικόνα σημαντικών αλλαγών και επιτευγμάτων. Είμαστε γενικά ικανοποιημένοι από την όλη βελτίωση και ανάπτυξη των εργασιών στην διάρκεια του έτους παρόλο που, δυστυχώς δεν συνοδεύτηκε από την ανάλογη επικερδότητα. Η Διεύθυνση της Εταιρείας βρέθηκε αντιμέτωπη με αριθμό προβλημάτων πέραν του ελέγχου της, όπως την αναγκαστική εγκατάλειψη της ολοκλήρωσης του κτιρίου του επιγείου σταθμού προσγειώσεως του καλωδίου Hawk στην περιοχή Γεροσκήπου, ένεκα προβλημάτων με την τοπική Αρχή και την συνεπαγόμενη έλλειψη ικανοποιητικής χωρητικότητας στο διεθνές δίκτυο και την αύξηση του κόστους υπηρεσιών και τηλεοπτικού περιεχομένου. Η επικρατούσα οικονομική κρίση και οι ανήθικες ανταγωνιστικές πρακτικές είχαν επίσης αρνητικό αντίκτυπο στην απόκτηση πελατών και στην επικερδότητα της Εταιρείας.

Επιτρέψτε μου να αναφέρω περιληπτικά βασικά οικονομικά δεδομένα του 2009. Η Εταιρεία κατάφερε να αυξήσει τον κύκλο εργασιών της στα €32,3 εκ. από €24,5 εκ. πέρυσι, παρουσιάζοντας αύξηση 32%. Η αύξηση αυτή είναι αποτέλεσμα της ανάπτυξης σε όλες τις κατηγορίες υπηρεσιών, και κυρίτερα προς τους λιανικούς πελάτες. Το κέρδος από τις εργασίες πριν τα μη επαναλαμβανόμενα στοιχεία ήταν €424 χιλ., σε σύγκριση με €1,4 εκ. πέρυσι. Στο τέλος του έτους η Εταιρεία, απεφάσισε τη διαγραφή όλης της Υπεραξίας ύψους €4,58 εκ. που προέκυψε από την εξαγορά των εταιρειών Spidenet και Netway, καθώς και ενεργητικό αναβαλλόμενης φορολογίας ύψους €1,2 εκ. Κατά τη διάρκεια του πρώτου εξαμήνου, η Εταιρεία είχε κάνει πρόβλεψη για την πληρωμή €1,7 εκ. για την επίτευξη προσυμφωνημένων στόχων. Αυτά τα Μη Επαναλαμβανόμενα στοιχεία ύψους €7,48 εκ., οι Αποσβέσεις €5,2 εκ. και τα Καθαρά Έξοδα Χρηματοδότησης €1,4 εκ., έχουν επηρεάσει αρνητικά την Επικερδότητα κατά €14,08 εκ. Το έτος έκλεισε με Καθαρή Ζημιά ύψους €8,7 εκ. σε σύγκριση με Κέρδος €250 χιλ. πέρυσι.

Σταδιακά η Εταιρεία κατάφερε να αντιμετωπίσει με επιτυχία τα μη αναμενόμενα προβλήματα και παρ' όλη την αβεβαιότητα της αγοράς, παραμένει σταθερά προσηλωμένη στην πορεία της με στόχο την ανάπτυξη και βελτίωση της επικερδότητας της. Επιδιώκουμε συστηματικά την αύξηση της βάσης των συνδρομητών, την αναδιοργάνωση των διαδικασιών και την βελτίωση της αποδοτικότητας. Βελτιώνουμε την διασφάλιση των υπηρεσιών η οποία οδηγεί στη μείωση των προβλημάτων των πελατών, και στην ικανοποίηση των πελατών μας. Εισάγουμε επίσης μια στιβαρή διαδικασία διασφάλισης εισοδημάτων.

Ο στόχος μας για το φετινό χρόνο είναι η εδραίωση της θέσης μας μετά την περίοδο επέκτασης μέσω εξαγορών και οργανικής ανάπτυξης. Μέσω της συνεχούς επιχειρησιακής αναδιοργάνωσης, οι λειτουργίες των θυγατρικών εταιρειών θα ενσωματωθούν πλήρως με τις λειτουργίες της μητρικής εταιρείας και θα οδηγήσουν σε οφέλη από συνέργιες και οικονομίες μεγέθους.

Θα συνεχίσουμε τις προσπάθειες για συμμετοχή των εργαζομένων στις αξίες της εταιρείας μας που περιστρέφονται γύρω από την εταιρική ευθύνη για όλες τις δραστηριότητές μας.

Το 2010 η Εταιρεία θα έχει πρόσβαση σε πολύ σημαντική διεθνή χωρητικότητα όταν το υποβρύχιο καλώδιο ΧΩΚ (HAWK) θα ενεργοποιηθεί κατά το τελευταίο τρίμηνο του έτους.

Ένα σημαντικό βήμα για την περαιτέρω ανάπτυξη των δραστηριοτήτων μας θα είναι η έναρξη παροχής υπηρεσιών κινητής τηλεφωνίας αφού η Εταιρεία σχεδιάζει να καταστεί Παροχέας Εικονικού Κινητού Δικτύου (MVNO) προς το τέλος του έτους.

Θα ήθελα να ευχαριστήσω τους εργαζομένους για τη σκληρή εργασία, την ενεργητικότητα και την αφοσίωση τους καθώς επίσης και τους συναδέλφους μου στο Διοικητικό Συμβούλιο για την ανεκτίμητη προσφορά και συμβολή τους στην ομαλή λειτουργία της εταιρείας.

Θα ήθελα επίσης να καλωσορίσω τους κυρίους Ανδρέα Ελευθεριάδη και Αλέξη Φωτιάδη στο Διοικητικό Συμβούλιο από την 1<sup>η</sup> Ιανουαρίου 2010.

Το Έτος 2010 αναμένεται να είναι ακόμη πιο δύσκολο από το 2009 από πλευράς ευκαιριών και προοπτικών ανάπτυξης. Παρά τις δυσοίωνες προβλέψεις η Εταιρεία θα επιδιώξει με συνέπεια να θέσει τα θεμέλια για ένα πολύ πιο σίγουρο μέλλον.

Παρά την παγκόσμια οικονομική ύφεση και την ασταθή οικονομία είμαι αισιόδοξος ότι η PRIMETEL έχει ένα λαμπρό και μακρύ μέλλον. Η αισιοδοξία μου πηγάζει από τη γνώση ότι προσφέρουμε υψηλής ποιότητας υπηρεσίες σε ανταγωνιστικές τιμές οι οποίες θέτουν την Εταιρεία σε ιδανική θέση να επωφεληθεί από μια ανερχόμενη αγορά.

**Περικλής Μαγγλής**  
**Πρόεδρος**


## PRIMETEL PLC

**ΔΗΛΩΣΗ ΤΩΝ ΜΕΛΩΝ ΤΟΥ ΔΙΟΙΚΗΤΙΚΟΥ ΣΥΜΒΟΥΛΙΟΥ ΚΑΙ ΤΩΝ ΥΠΕΥΘΥΝΩΝ  
ΓΙΑ ΤΗ ΣΥΝΤΑΞΗ ΤΩΝ ΕΤΗΣΙΩΝ ΟΙΚΟΝΟΜΙΚΩΝ ΚΑΤΑΣΤΑΣΕΩΝ**

Σύμφωνα με το άρθρο 9 του περί των Προϋποθέσεων Διαφάνειας Νόμου του 2009, εμείς τα μέλη του Διοικητικού Συμβουλίου και ο οικονομικός διευθυντής της εταιρείας Primetel Plc για το έτος που έληξε στις 31 Δεκεμβρίου 2009 επιβεβαιώνουμε ότι, εξ' όσων γνωρίζουμε:

- (α) οι ετήσιες οικονομικές καταστάσεις οι οποίες παρουσιάζονται στις σελίδες 10 μέχρι 60:
- (i) καταρτίσθηκαν σύμφωνα με τα Διεθνή Πρότυπα Χρηματοοικονομικής Αναφοράς όπως αυτά υιοθετήθηκαν από την Ευρωπαϊκή Ένωση και σύμφωνα με τις διατάξεις του Άρθρου 9 εδάφιο (4) του Νόμου, και
  - (ii) παρέχουν αληθινή και δίκαιη εικόνα των στοιχείων του ενεργητικού και παθητικού, της οικονομικής κατάστασης και του κέρδους ή ζημιών του Συγκροτήματος και της Εταιρείας και των επιχειρήσεων που περιλαμβάνονται στις ενοποιημένες και ξεχωριστές οικονομικές καταστάσεις ως σύνολο και
- (β) Η έκθεση του Διοικητικού Συμβουλίου παρέχει δίκαιη ανασκόπηση των εξελίξεων και της απόδοσης καθώς και της θέσης του Συγκροτήματος και της Εταιρείας και των επιχειρήσεων που περιλαμβάνονται στις ενοποιημένες και ξεχωριστές οικονομικές καταστάσεις ως σύνολο, μαζί με περιγραφή των κυριότερων κινδύνων και αβεβαιοτήτων που αντιμετωπίζουν.


**Τα μέλη του Διοικητικού Συμβουλίου**


  
.....  
Περικλής Μαγκλής  
Πρόεδρος


  
.....  
Φίλιππος Βατυλιώτης

  
.....  
Ιωάννης Τιρκιότης

.....  
Αλέξης Φωτιάδης


  
.....  
Ερμής Στεφάνου  
Διευθύνων Σύμβουλος

  
.....  
Νίκος Έλληνας

  
.....  
Αντρέας Χριστοδουλίδης

  
.....  
Ανδρέας Ελευθεριάδης

**Υπεύθυνος για τη σύνταξη των ετήσιων οικονομικών καταστάσεων**

  
.....  
Λούκας Χατζηγεωργιάδης  
Οικονομικός Διευθυντής

Λεμεσός, 28 Απριλίου 2010

## PRIMETEL PLC

### ΕΚΘΕΣΗ ΔΙΟΙΚΗΤΙΚΟΥ ΣΥΜΒΟΥΛΙΟΥ

Το Διοικητικό Συμβούλιο της Primetel Plc (η "Εταιρεία") υποβάλλει στα μέλη την ετήσια έκθεσή του μαζί με τις ελεγμένες οικονομικές καταστάσεις του Συγκροτήματος και της Εταιρείας για το έτος που έληξε στις 31 Δεκεμβρίου 2009.

#### **ΚΥΡΙΕΣ ΔΡΑΣΤΗΡΙΟΤΗΤΕΣ**

Οι κύριες δραστηριότητες της Εταιρείας συνέχισαν να είναι η παροχή υπηρεσιών Φωνής, Δεδομένων και Εικόνας μέσω αυτόνομου δικτύου οπτικών ινών. Η σταθερή τηλεφωνία, το ευρυζωνικό διαδίκτυο και η ψηφιακή τηλεόραση είναι μερικές από τις υπηρεσίες που προσφέρονται από την Εταιρεία σε ιδιώτες, επιχειρήσεις και άλλους τηλεπικοινωνιακούς φορείς, καθώς επίσης σε εταιρείες που παρέχουν υπηρεσίες διαδικτύου στην Κύπρο.

Οι κύριες δραστηριότητες των εξαρτημένων εταιρειών είναι η παροχή διαφόρων υπηρεσιών μέσω του διαδικτύου, όπως σύνδεση με το διαδίκτυο, ηλεκτρονικό εμπόριο, πληροφόρηση, εκπαίδευση μέσω του διαδικτύου και η εκμετάλλευση εκμισθωμένης γης.

#### **ΕΞΕΤΑΣΗ ΤΩΝ ΕΞΕΛΙΞΕΩΝ, ΤΗΣ ΘΕΣΗΣ ΚΑΙ ΤΩΝ ΕΠΙΔΟΣΕΩΝ ΤΩΝ ΔΡΑΣΤΗΡΙΟΤΗΤΩΝ ΤΟΥ ΣΥΓΚΡΟΤΗΜΑΤΟΣ**

Ο κύκλος εργασιών του Συγκροτήματος για το έτος που έληξε στις 31 Δεκεμβρίου 2009 ανήλθε σε €32.302.438 σε σχέση με €24.481.294 το έτος 2008.

Η οικονομική κατάσταση του Συγκροτήματος όπως παρουσιάζεται στις οικονομικές καταστάσεις θεωρείται ικανοποιητική για το έτος. Το Διοικητικό Συμβούλιο αναμένει περαιτέρω αλλαγές στις δραστηριότητες του Συγκροτήματος για το προβλεπτό μέλλον.

#### **ΟΙΚΟΝΟΜΙΚΑ ΑΠΟΤΕΛΕΣΜΑΤΑ**

Τα αποτελέσματα του Συγκροτήματος και της Εταιρείας για το έτος που έληξε στις 31 Δεκεμβρίου 2009 παρουσιάζονται στις σελίδες 10 και 14 των οικονομικών καταστάσεων, αντίστοιχα.

Το Διοικητικό Συμβούλιο προτείνει όπως η ζημιά για το έτος του Συγκροτήματος και της Εταιρείας που αναλογεί στα μέλη της ιθύνουσας εταιρείας μεταφερθεί στο αποθεματικό προσόδου.

#### **Απόκλιση από την ένδειξη αποτελέσματος**

Η ζημιά του Συγκροτήματος μετά τη φορολογία όπως φαίνεται πιο πάνω είναι αυξημένη κατά €124.077 από την ένδειξη αποτελέσματος που ανακοινώθηκε από το Συγκρότημα. Η διαφορά οφείλεται στους πιο κάτω λόγους:

|   | €              |
|---|----------------|
| Αύξηση εξόδων διαφημίσεων                                 | 50.625         |
| Αύξηση κόστους πωλήσεων                                   | 84.717         |
| Έξοδο θυγατρικής εταιρείας που απαλείφθηκε στην ενοποίηση | (17.135)       |
| Ζημιά έτους θυγατρικής εταιρείας που ενοποιείται          | 2.820          |
| Μερίδιο ζημιάς από συνδεδεμένη εταιρεία                   | 1.849          |
| Διαγραφή αναβαλλόμενης φορολογίας θυγατρικής εταιρείας    | <u>1.201</u>   |
| Σύνολο διαφοράς   | <u>124.077</u> |

#### **ΜΕΡΙΣΜΑΤΑ**

Το Διοικητικό Συμβούλιο δεν εισηγείται την πληρωμή μερίσματος και η καθαρή ζημιά για το έτος μεταφέρεται στα αποθεματικά.

## PRIMETEL PLC

### ΕΚΘΕΣΗ ΔΙΟΙΚΗΤΙΚΟΥ ΣΥΜΒΟΥΛΙΟΥ

#### **ΔΙΟΙΚΗΤΙΚΟ ΣΥΜΒΟΥΛΙΟ**

Τα μέλη του Διοικητικού Συμβουλίου στις 31 Δεκεμβρίου 2009 και κατά την ημερομηνία της έκθεσης αυτής παρουσιάζονται στη σελίδα 1. Όλοι τους εκτός από τους κυρίους Ανδρέα Ελευθεριάδη και Αλέξη Φωτιάδη ήταν μέλη του Διοικητικού Συμβουλίου καθ' όλη τη διάρκεια του έτους που έληξε στις 31 Δεκεμβρίου 2009.

Την 1 Ιανουαρίου 2010, οι κύριοι Ανδρέας Ελευθεριάδης και Αλέξης Φωτιάδης διορίστηκαν ως μέλη του Διοικητικού Συμβουλίου της Εταιρείας.

Δεν υπάρχουν ουσιαστικές αλλαγές στην κατανομή των αρμοδιοτήτων ή στην αποζημίωση των μελών του Διοικητικού Συμβουλίου κατά τη διάρκεια του έτους μέχρι την ημερομηνία της παρούσας έκθεσης.

#### **ΚΥΡΙΟΤΕΡΟΙ ΚΙΝΔΥΝΟΙ ΚΑΙ ΑΒΕΒΑΙΟΤΗΤΕΣ**

Οι σημαντικότεροι κίνδυνοι που αντιμετωπίζει το Συγκρότημα και οι ενέργειες που λαμβάνει για αντιμετώπιση τους, αναφέρονται στη σημείωση 29 των οικονομικών καταστάσεων.

#### **ΜΕΛΛΟΝΤΙΚΕΣ ΕΞΕΛΙΞΕΙΣ**

Το Διοικητικό Συμβούλιο αναμένει σημαντική ανάπτυξη των δραστηριοτήτων της Εταιρείας στο προβλεπτό μέλλον.

Το Συγκρότημα συνεχίζει να αυξάνει το πελατολόγιό του ειδικά στον ιδιωτικό τομέα της αγοράς.

#### **ΕΤΑΙΡΙΚΗ ΔΙΑΚΥΒΕΡΝΗΣΗ**

Παρόλο ότι η Εταιρεία δεν είναι υποχρεωμένη να εφαρμόζει τον κώδικα εταιρικής διακυβέρνησης (ο “Κώδικας”), επειδή οι τίτλοι της διαπραγματεύονται στην εναλλακτική αγορά σύμφωνα με τους Κανονισμούς του Χρηματιστηρίου Αξιών της Κύπρου, στοχεύει στη εφαρμογή των θεσμών και κανόνων του Κώδικα στο μέτρο που της επιτρέπουν οι τρέχουσες συνθήκες. Προς τούτο το Διοικητικό Συμβούλιο έχει καθορίσει τις τρεις επιτροπές που προβλέπονται από τον Κώδικα, έχει εκδόσει τους όρους εντολής εκάστης και οι οποίες συνέρχονται όπως προβλέπεται. Η σύσταση των επιτροπών, η οποία εκ των πραγμάτων δεν ακολουθεί τις προδιαγραφές του Κώδικα, έχει ως ακολούθως:

##### **Επιτροπή Απολαβών**

Η Επιτροπή Απολαβών απαρτίζεται από τους κ.κ. Περικλή Μαγγλή (Πρόεδρος), Ερμή Στεφάνου (Μέλος) και Ιωάννη Τιρκίδη (Μέλος).

##### **Επιτροπή Ελέγχου**

Η Επιτροπή Ελέγχου απαρτίζεται από τους κ.κ. Ιωάννη Τιρκίδη (Πρόεδρος), Περικλή Μαγγλή (Μέλος).

##### **Επιτροπή Διορισμών**

Η Επιτροπή Διορισμών απαρτίζεται από τους κ.κ. Ερμή Στεφάνου, (Πρόεδρος), Φίλιππο Βατυλιώτη (Μέλος) και Νίκο Έλληνα (Μέλος).

#### **ΜΕΤΟΧΙΚΟ ΚΕΦΑΛΑΙΟ**

Στις 2 Απριλίου 2009, στα πλαίσια άσκησης του Δικαιώματος Εξαγοράς (Squeeze Out) του υπόλοιπου μετοχικού κεφαλαίου που κατείχαν μέτοχοι της Spidernet Services Ltd οι οποίοι δεν είχαν αποδεχθεί τη δημόσια πρόταση αγοράς των μετοχών τους από την Primetel Plc, η τελευταία ενέκρινε την έκδοση 1.192.864 μετοχών της και 199.235 δικαιωμάτων αγοράς μετοχών της, προς τους κατόχους 1.589.944 μετοχών της Spidernet Services Limited που αποδέχτηκαν την εξαγορά των μετοχών τους έναντι ανταλλαγής μετοχών και επίσης ενέκρινε την πληρωμή του ποσού ύψους €39.052,44 στους κατόχους 278.946 μετοχών της Spidernet Services Limited που άσκησαν το δικαίωμα εναλλακτικής αντιπαροχής σε μετρητά.

Με την έκδοση των μετοχών προς τους κατόχους της Spidernet Services Limited, το μετοχικό κεφάλαιο της Εταιρείας αυξήθηκε κατά 1.192.864 συνήθεις μετοχές ονομαστικής αξίας €0,17 σεντ η κάθε μια..



## PRIMETEL PLC

ΕΚΘΕΣΗ ΔΙΟΙΚΗΤΙΚΟΥ ΣΥΜΒΟΥΛΙΟΥ**ΕΡΕΥΝΑ ΚΑΙ ΑΝΑΠΤΥΞΗ**

Η Εταιρεία επενδύει στο σχεδιασμό και τη διαχείριση συστημάτων πληροφορικής και τιμολόγησης, υπηρεσίες λογισμικού, κεντρικά συστήματα και βάσεις δεδομένων και ειδικά με την ανάπτυξη της πλατφόρμας Triple Play. Καθώς επίσης και με την αρχιτεκτονική σχεδίασης συστημάτων κατάλληλων για την υποστήριξη και διασφάλιση της εύρυθμης λειτουργίας της Εταιρείας.

**ΕΤΑΙΡΙΚΗ ΕΥΘΥΝΗ**

Η Primetel Plc είναι άριστα συνδεδεμένη με το κοινωνικό σύνολο και έτσι η ανάγκη για προσφορά σε περιβαλλοντικά και κοινωνικά ζητήματα είναι τεράστιας σημασίας.

Γνωρίζοντας καλά ότι οι ενέργειες μιας εταιρείας επηρεάζονται και συνάμα επηρεάζουν το κοινωνικό σύνολο, η Primetel Plc έχει προχωρήσει σε μια σειρά δράσεων, που αφορούν τον αθλητισμό, το περιβάλλον και τις κοινωνικά ευαίσθητες ομάδες.

**ΣΥΜΜΕΤΟΧΗ ΣΥΜΒΟΥΛΩΝ ΣΤΟ ΚΕΦΑΛΑΙΟ ΤΗΣ ΕΤΑΙΡΕΙΑΣ**

Το ποσοστό στο μετοχικό κεφάλαιο της Εταιρείας που κατέχουν κατά κυριότητα, άμεσα ή έμμεσα, τα μέλη του Διοικητικού Συμβουλίου στις 31 Δεκεμβρίου 2009 και 31 Μαρτίου 2010 (30 ημέρες πριν από την ημερομηνία της ειδοποίησης για σύγκληση της Ετήσιας Γενικής Συνέλευσης) ήταν ως ακολούθως:

|                        | 31 Δεκεμβρίου<br>2009<br>% | 30 ημέρες πριν την<br>ημερομηνία της ειδοποίησης<br>προς σύγκληση της Ετήσιας<br>Γενικής Συνέλευσης<br>% |
|------------------------|----------------------------|--|
| Περικλής Μαγγλής       | 28,29                      | 28,29  |
| Ερμής Στεφάνου         | 20,23                      | 20,23  |
| Φίλιππος Βατυλιώτης    | 1,27                       | 1,27   |
| Νίκος Έλληνας          | 0,05                       | 0,05   |
| Αντρέας Χριστοδουλίδης | 0,04                       | 0,04   |
| Ιωάννης Τιρκίδης       | 0,00                       | 0,00   |
| Αλέξης Φωτιάδης        | 0,63                       | 0,63   |
| Ανδρέας Ελευθεριάδης   | 0,28                       | 0,28   |

Το ποσοστό του κ. Περικλή Μαγγλή και του κ. Ερμή Στεφάνου περιλαμβάνει την άμεση και έμμεση συμμετοχή τους στην Εταιρεία.

**ΜΕΤΟΧΟΙ ΠΟΥ ΚΑΤΕΧΟΥΝ ΠΕΡΑΝ ΤΟΥ 5% ΤΟΥ ΜΕΤΟΧΙΚΟΥ ΚΕΦΑΛΑΙΟΥ**

Οι μέτοχοι που κατείχαν πέραν του 5% του μετοχικού κεφαλαίου της Εταιρείας στις 31 Δεκεμβρίου 2009 και 31 Μαρτίου 2009 (30 ημέρες πριν από την ημερομηνία της ειδοποίησης για σύγκληση της Ετήσιας Γενικής Συνέλευσης) ήταν ως ακολούθως:

|                           | 31 Δεκεμβρίου<br>2009<br>% | 30 ημέρες πριν την<br>ημερομηνία της<br>ειδοποίησης προς<br>σύγκληση της Ετήσιας<br>Γενικής Συνέλευσης<br>% |
|---------------------------|----------------------------|---|
| Thunderworx Limited       | 30,60                      | 30,60   |
| Maglis (Holdings) Limited | 16,16                      | 16,16   |
| Celltech Limited          | 15,28                      | 15,28   |
| HNS Limited               | 6,75                       | 6,75  |

## PRIMETEL PLC

ΕΚΘΕΣΗ ΔΙΟΙΚΗΤΙΚΟΥ ΣΥΜΒΟΥΛΙΟΥ**ΣΗΜΑΝΤΙΚΕΣ ΣΥΜΒΑΣΕΙΣ ΚΑΙ ΣΥΝΑΛΛΑΓΕΣ ΜΕ ΣΥΝΔΕΔΕΜΕΝΑ ΠΡΟΣΩΠΑ ΚΑΙ ΟΡΓΑΝΑ ΔΙΟΙΚΗΣΗΣ**

Οι κυριότεροι όροι των συμφωνιών που υπάρχουν με τα συγγενικά μέρη στα οποία άμεσα ή έμμεσα οι μέτοχοι ή οι σύμβουλοι τους είναι και σύμβουλοι της Εταιρείας, είναι:

- Συμφωνία με την εταιρεία Logica Developments Limited: Η Εταιρεία έχει υπογράψει συμφωνία με την Εταιρεία Logica Developments Limited από την οποία ενοικιάζει τα γραφεία της που στεγάζονται στη Λεωφόρο Ομονοίας 141. The Maritime Center, 3045 Λεμεσός. Το ενοίκιο ανέρχεται στις €24.160 το μήνα.
- Συμφωνία Εταιρείας Primetel Plc με τον Όμιλο Φραγκούδη & Στεφάνου: Η Primetel Plc προσφέρει υπηρεσίες ηλεκτρονικής επικοινωνίας στον Όμιλο Φραγκούδη & Στεφάνου.
- Συμφωνία με την Εταιρεία Φραγκούδη και Στεφάνου Λίμιτεδ για παροχή διοικητικών υπηρεσιών στην Εταιρεία. Το μηνιαίο ποσό χρέωσης ανέρχεται στα €7.260.
- Συμφωνία με την εταιρεία Vatiliotis and Vatiliotou Consultancy Services Ltd προνοεί παροχή συμβουλευτικών υπηρεσιών και τεχνικών υπηρεσιών ανάπτυξης δικτύου. Η αμοιβή ανέρχεται σε €6.834 μηνιαία.
- Συμφωνία με εταιρεία Federated Agencies Limited από την οποία η Εταιρεία ενοικιάζει το ισόγειο κατάστημα στη Λευκωσία το ενοίκιο του οποίου ανέρχεται στις € 1.128 μηνιαία.
- Συμφωνία Εταιρείας με την Teledev East Limited για ενοικίαση κτιρίων στη Λευκωσία. Το ενοίκιο ανέρχεται στις €8.543 το μήνα.
- Η συμφωνία της Εταιρείας με την Lametus Holdings Ltd για την παροχή διοικητικών υπηρεσιών έληξε στις 30 Ιουνίου 2009.

**ΥΠΟΚΑΤΑΣΤΗΜΑΤΑ**

Η Εταιρεία διατηρεί έξι υποκαταστήματα , δύο στη Λευκωσία , δύο στη Λεμεσό, ένα στη Λάρνακα και ένα στην Πάφο.

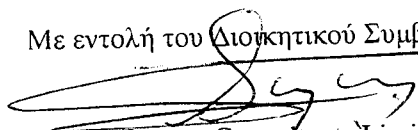
**ΓΕΓΟΝΟΤΑ ΜΕΤΑ ΤΗΝ ΠΕΡΙΟΔΟ ΑΝΑΦΟΡΑΣ**

Οποιαδήποτε σημαντικά γεγονότα συνέβηκαν μετά τη λήξη του έτους περιγράφονται στη σημείωση 32 των οικονομικών καταστάσεων.

**ΑΝΕΞΑΡΤΗΤΟΙ ΕΛΕΓΚΤΕΣ**

Οι ανεξάρτητοι Ελεγκτές του Συγκροτήματος, κ. KPMG Limited, εκδήλωσαν επιθυμία να εξακολουθήσουν να προσφέρουν τις υπηρεσίες τους. Ψήφισμα για τον επαναδιορισμό τους και τον καθορισμό της αμοιβής τους θα κατατεθεί στην επόμενη Ετήσια Γενική Συνέλευση.

Με εντολή του Διοικητικού Συμβουλίου,



A.A.A. Regent Consultants Limited

Γραμματέας

Λεμεσός, 28 Απριλίου 2010



KPMG Limited  
Εγκεκριμένοι Λογιστές  
Μέγαρο Βερεγγάρια  
Σπύρου Αραούζου 25  
3036 Λεμεσός, Κύπρος  
Τ. Θ. 50161  
3601 Λεμεσός, Κύπρος

Τηλέφωνο + 357 25 829000  
Τέλεφαξ + 357 25 363842  
E-mail: limassol@kpmg.com.cy  
Ιστοσελίδα: www.kpmg.com.cy

**ΕΚΘΕΣΗ ΑΝΕΞΑΡΤΗΤΩΝ ΕΛΕΓΚΤΩΝ**  
**ΠΡΟΣ ΤΑ ΜΕΛΗ ΤΗΣ**  
**PRIMETEL PLC**

**Έκθεση επί των Ενοποιημένων και Ξεχωριστών Οικονομικών Καταστάσεων**

Έχουμε ελέγξει τις συνημμένες ενοποιημένες οικονομικές καταστάσεις της **Primetel Plc** (η "Εταιρεία") και των θυγατρικών της ("το Συγκρότημα") και τις ξεχωριστές οικονομικές καταστάσεις της Εταιρείας στις σελίδες 10 μέχρι 60 οι οποίες αποτελούνται από την ενοποιημένη και ξεχωριστή κατάσταση οικονομικής θέσης στις 31 Δεκεμβρίου 2009 του Συγκροτήματος και της Εταιρείας, και τις ενοποιημένες και ξεχωριστές καταστάσεις συνολικών εισοδημάτων, μεταβολών ιδίων κεφαλαίων και ταμειακών ροών της χρήσεως που έληξε την ημερομηνία αυτή, καθώς και περίληψη των σημαντικών λογιστικών πολιτικών και άλλες επεξηγηματικές σημειώσεις.

*Ευθύνη του Διοικητικού Συμβουλίου για τις Οικονομικές Καταστάσεις*

Το Διοικητικό Συμβούλιο είναι υπεύθυνο για την κατάρτιση ενοποιημένων και ξεχωριστών οικονομικών καταστάσεων που να δίνουν αληθινή και δίκαιη εικόνα σύμφωνα με τα Διεθνή Πρότυπα Χρηματοοικονομικής Αναφοράς όπως αυτά υιοθετήθηκαν από την Ευρωπαϊκή Ένωση (ΕΕ) και στις απαιτήσεις του περί Εταιρειών Νόμου της Κύπρου, Κεφ. 113. Η ευθύνη αυτή περιλαμβάνει: σχεδιασμό, εφαρμογή και τήρηση εσωτερικού ελέγχου σχετικού με την ετοιμασία και τη δίκαιη παρουσίαση ενοποιημένων και ξεχωριστών οικονομικών καταστάσεων απαλλαγμένων από ουσιώδη σφάλμα, είτε οφείλεται σε απάτη είτε σε λάθος, επιλογή και εφαρμογή κατάλληλων λογιστικών πολιτικών, και υπολογισμό λογιστικών εκτιμήσεων που είναι λογικές υπό τις περιστάσεις.

*Ευθύνη των Ελεγκτών*

Η δική μας ευθύνη είναι να εκφράσουμε γνώμη επί αυτών των ενοποιημένων και ξεχωριστών οικονομικών καταστάσεων με βάση τον έλεγχο μας. Διενεργήσαμε τον έλεγχο μας σύμφωνα με τα Διεθνή Πρότυπα Ελέγχου. Τα Πρότυπα αυτά απαιτούν να συμμορφωνόμαστε με κανόνες δεοντολογίας καθώς και να σχεδιάζουμε και διενεργούμε τον έλεγχο με σκοπό την απόκτηση λελογισμένης διασφάλισης για το εάν οι ενοποιημένες και ξεχωριστές οικονομικές καταστάσεις είναι απαλλαγμένες από ουσιώδες σφάλμα.

Ένας έλεγχος περιλαμβάνει τη διενέργεια διαδικασιών για την απόκτηση ελεγκτικών τεκμηρίων σχετικά με τα ποσά και τις γνωστοποιήσεις στις ενοποιημένες και ξεχωριστές οικονομικές καταστάσεις. Οι επιλεγόμενες διαδικασίες βασίζονται στην κρίση του ελεγκτή, περιλαμβανομένης της εκτίμησης των κινδύνων ουσιώδους σφάλματος των ενοποιημένων και ξεχωριστών οικονομικών καταστάσεων, είτε οφείλεται σε απάτη είτε σε λάθος. Κατά τη διενέργεια αυτών των εκτιμήσεων κινδύνων, ο ελεγκτής εξετάζει τις εσωτερικές δικλίδες που σχετίζονται με την κατάρτιση ενοποιημένων και ξεχωριστών οικονομικών καταστάσεων της οικονομικής οντότητας που δίνουν αληθινή και δίκαιη εικόνα με σκοπό το σχεδιασμό ελεγκτικών διαδικασιών κατάλληλων για τις περιστάσεις, αλλά όχι με σκοπό την έκφραση γνώμης επί της αποτελεσματικότητας των εσωτερικών δικλίδων της οικονομικής οντότητας. Ο έλεγχος περιλαμβάνει επίσης την αξιολόγηση της καταλληλότητας των λογιστικών πολιτικών που χρησιμοποιήθηκαν και του λελογισμένου των λογιστικών εκτιμήσεων που έγιναν από το Διοικητικό Συμβούλιο, καθώς και την αξιολόγηση της συνολικής παρουσίας των ενοποιημένων οικονομικών καταστάσεων.

Πιστεύουμε ότι τα ελεγκτικά τεκμήρια που έχουμε αποκτήσει είναι επαρκή και κατάλληλα για να παράσχουν μια βάση για την ελεγκτική μας γνώμη.

KPMG Limited, ιδιωτική εταιρεία περιορισμένης ευθύνης με μετοχές, εγγεγραμμένη στην Κύπρο με αριθμό εγγραφής ΗΕ 132822, το εγγεγραμμένο γραφείο της οποίας βρίσκεται στην οδό Εσπερίδων 14.

**Διοικητικοί Σύμβουλοι**  
Ν.Γ. Συρίμης  
Α.Κ. Χριστοφίδης  
Ε.Ζ. Χατζηζαχαρίας  
Π.Γ. Λοΐζου  
Α.Μ. Γρηγοριάδης  
Α.Α. Δημητρίου  
Δ.Σ. Βάκης  
Α.Α. Αποστόλου  
Σ.Α. Λοΐζου

Σ.Γ. Σοφοκλέους  
Μ.Μ. Αντωνιάδης  
Χ.Β. Βασιλείου  
Π.Ε. Αντωνιάδης  
Μ.Ι. Χάλιος  
Μ.Π. Μιχαήλ  
Π.Α. Πελεπίδης  
Γ.Β. Μαρκίδης  
Μ.Α. Παπακόστα

Α.Ι. Σιαμούτης  
Γ.Ν. Τζιωρτζής  
Χ.Σ. Χαράλαμπος  
Χ.Π. Αναγνώτος  
Ι.Π. Γαλιάνος  
Μ.Γ. Γρηγοριάδης  
Χ.Α. Κακουλλής  
Γ.Π. Σάββα  
Κ.Α. Καλιάς

**Λευκωσία**  
Τ.Θ. 21121, 1502  
Τηλέφωνο: +357 22 209000  
Τέλεφαξ: +357 22 678200

**Λάρνακα**  
Τ.Θ. 40075, 6300  
Τηλέφωνο: +357 24 200000  
Τέλεφαξ: +357 24 200200

**Πάφος**  
Τ.Θ. 60288, 8101  
Τηλέφωνο: +357 26 943050  
Τέλεφαξ: +357 26 943062

**Παραλίμνη/Αγία Νάπα**  
Τ.Θ. 33200, 5311  
Τηλέφωνο: +357 23 820080  
Τέλεφαξ: +357 23 820084

**Πόλις Χρυσοχούς**  
Τ.Θ. 66014, 8330  
Τηλέφωνο: +357 26 322098  
Τέλεφαξ: +357 26 322722

**ΕΚΘΕΣΗ ΑΝΕΞΑΡΤΗΤΩΝ ΕΛΕΓΚΤΩΝ****ΠΡΟΣ ΤΑ ΜΕΛΗ ΤΗΣ****PRIMETEL PLC***Γνώμη*

Κατά τη γνώμη μας, οι ενοποιημένες και ξεχωριστές οικονομικές καταστάσεις δίνουν αληθινή και δίκαιη εικόνα της οικονομικής θέσης του Συγκροτήματος και της Εταιρείας στις 31 Δεκεμβρίου 2009 και της χρηματοοικονομικής τους επίδοσης και των ταμειακών ροών τους για τη χρήση που έληξε την ημερομηνία αυτή σύμφωνα με τα Διεθνή Πρότυπα Χρηματοοικονομικής Αναφοράς όπως αυτά υιοθετήθηκαν από την ΕΕ και τις απαιτήσεις του περί Εταιρειών Νόμου της Κύπρου, Κεφ. 113.

**Έκθεση επί Άλλων Νομικών Απαιτήσεων**

Σύμφωνα με τις απαιτήσεις του περί Εταιρειών Νόμου, Κεφ. 113, αναφέρουμε τα πιο κάτω:

- Έχουμε πάρει όλες τις πληροφορίες και εξηγήσεις που θεωρήσαμε αναγκαίες για σκοπούς του ελέγχου μας.
- Κατά τη γνώμη μας έχουν τηρηθεί από την Εταιρεία κατάλληλα λογιστικά βιβλία.
- Οι ενοποιημένες οικονομικές καταστάσεις της Εταιρείας συμφωνούν με τα λογιστικά βιβλία.
- Κατά τη γνώμη μας και από όσα καλύτερα έχουμε πληροφορηθεί και σύμφωνα με τις εξηγήσεις που μας δόθηκαν, οι ενοποιημένες και ξεχωριστές οικονομικές καταστάσεις παρέχουν τις απαιτούμενες από τον περί Εταιρειών Νόμο, Κεφ. 113, πληροφορίες με τον απαιτούμενο τρόπο.
- Κατά τη γνώμη μας, οι πληροφορίες που δίνονται στην έκθεση του Διοικητικού Συμβουλίου στις σελίδες 4 μέχρι 6 συνάδουν με τις ενοποιημένες και ξεχωριστές οικονομικές καταστάσεις.

**Άλλο Θέμα**

Αυτή η έκθεση, περιλαμβανομένης και της γνώμης, ετοιμάστηκε για τα μέλη της Εταιρείας ως σώμα και μόνο σύμφωνα με το Άρθρο 156 του περί Εταιρειών Νόμου, Κεφ. 113 και για κανένα άλλο σκοπό. Δίνοντας αυτή τη γνώμη δεν αποδεχόμαστε ή αναλαμβάνουμε ευθύνη για οποιοδήποτε άλλο σκοπό ή προς οποιοδήποτε άλλο πρόσωπο στη γνώση του οποίου αυτή η έκθεση δυνατόν να περιέλθει.

KPMG Limited

Εγκεκριμένοι Λογιστές

Λεμεσός, 28 Απριλίου 2010

## PRIMETEL PLC

ΕΝΟΠΟΙΗΜΕΝΗ ΚΑΤΑΣΤΑΣΗ ΣΥΝΟΛΙΚΩΝ ΕΣΟΔΩΝ

Για το έτος που έληξε στις 31 Δεκεμβρίου 2009

|   |      | 2009                | 2008                |
|---|------|---------------------|---------------------|
|   |      | €                   | €                   |
|   | Σημ. |                     |                     |
| <b>Έσοδα</b>  | 5    | 32.302.438          | 24.481.294          |
| Κόστος πωλήσεων   |      | <u>(18.028.475)</u> | <u>(14.182.875)</u> |
| <b>Μεικτό κέρδος</b>  |      | 14.273.963          | 10.298.419          |
| Άλλα εισοδήματα από εργασίες  | 6    | 252.566             | 1.128.984           |
| Έξοδα διανομής και πωλήσεων   |      | (4.044.231)         | (1.794.933)         |
| Έξοδα διοίκησης   |      | <u>(10.058.150)</u> | <u>(8.216.703)</u>  |
| <b>Κέρδος από εργασίες</b>  |      | 424.148             | 1.415.766           |
| Απομείωση υπεραξίας   | 14   | (4.580.285)         | -                   |
| Άλλα έξοδα  | 7    | <u>(1.772.038)</u>  | <u>(762)</u>        |
| <b>(Ζημιά)/κέρδος από εργασίες πριν από τα έσοδα/(έξοδα) χρηματοδότησης</b> | 8    | <u>(5.928.175)</u>  | <u>1.415.005</u>    |
| Έσοδα χρηματοδότησης  | 10   | 249.201             | 65.805              |
| Έξοδα χρηματοδότησης  | 10   | <u>(1.653.404)</u>  | <u>(1.067.709)</u>  |
| <b>Καθαρά έξοδα χρηματοδότησης</b>  |      | <u>(1.404.203)</u>  | <u>(1.001.904)</u>  |
| Μερίδιο ζημιάς από συνδεδεμένη εταιρεία                                     | 17   | <u>(1.849)</u>      | -                   |
|   |      | (7.334.227)         | 413.101             |
| Φορολογία   | 11   | <u>(1.346.812)</u>  | <u>(162.628)</u>    |
| <b>(Ζημιά)/κέρδος έτους</b>   |      | (8.681.039)         | 250.473             |
| <b>Λοιπά συνολικά έξοδα</b>   |      |                     |                     |
| Λοιπά συνολικά έξοδα για το έτος μετά τη φορολογία                          |      | -                   | -                   |
| Συνολικά έξοδα για το έτος  |      | <u>(8.681.039)</u>  | <u>250.473</u>      |
| <b>Βασική και πλήρως κατανεμημένη (ζημιά)/κέρδος ανά μετοχή (σεντ)</b>      | 12   | <u>(4,55)</u>       | <u>0,16</u>         |

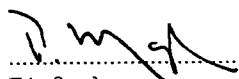
Οι σημειώσεις στις σελίδες 18 μέχρι 60 αποτελούν αναπόσπαστο μέρος αυτών των ενοποιημένων οικονομικών καταστάσεων.


## PRIMETEL PLC

ΕΝΟΠΟΙΗΜΕΝΗ ΚΑΤΑΣΤΑΣΗ ΟΙΚΟΝΟΜΙΚΗΣ ΘΕΣΗΣΣτις 31 Δεκεμβρίου 2009

|   | Σημ. | 2009<br>€         | 2008<br>€         |
|---|------|-------------------|-------------------|
| <b>Ενεργητικό</b>   |      |                   |                   |
| Ακίνητα, εγκαταστάσεις και εξοπλισμός                                   | 13   | 26.530.863        | 19.042.272        |
| Άυλα στοιχεία ενεργητικού   | 14   | 25.316.795        | 20.262.554        |
| Επένδυση σε συνδεδεμένη εταιρεία  | 17   | 265.260           | 267.109           |
| Άλλες επενδύσεις  | 18   | 15.631            | 15.631            |
| Αναβαλλόμενη φορολογία  | 25   | -                 | 1.267.831         |
| <b>Ολικό μη κυκλοφορούντος ενεργητικού</b>                              |      | <u>52.128.549</u> | <u>40.855.397</u> |
| Αποθέματα   | 19   | 2.001.516         | 1.841.514         |
| Εμπορικές και λοιπές απαιτήσεις   | 20   | 10.360.964        | 7.650.055         |
| Φορολογία επιστρεπτέα   | 27   | 148               | 1.102             |
| Μετρητά στην τράπεζα και στο ταμείο                                     | 21   | 1.160.418         | 1.587.029         |
| <b>Ολικό κυκλοφορούντος ενεργητικού</b>                                 |      | <u>13.523.046</u> | <u>11.079.700</u> |
| <b>Ολικό ενεργητικού</b>  |      | <u>65.651.595</u> | <u>51.935.097</u> |
| <b>Ίδια κεφάλαια</b>  |      |                   |                   |
| Μετοχικό κεφάλαιο   | 22   | 32.507.371        | 32.304.584        |
| Συσσωρευμένες ζημιές  |      |                   |                   |
| Από συνήθεις εργασίες   |      | (13.945.732)      | (5.165.159)       |
| Από εξαγορά δραστηριοτήτων  |      | (14.245.087)      | (14.245.087)      |
| Λοιπά αποθεματικά   |      | 4.747.001         | 4.767.609         |
| <b>Ολικό ιδίων κεφαλαίων που αναλογούν στους μετόχους της Εταιρείας</b> |      | 9.063.553         | 17.661.947        |
| Συμφέρον μειονότητας  |      | 4.000             | 142.305           |
| <b>Ολικό ιδίων κεφαλαίων</b>  |      | <u>9.067.553</u>  | <u>17.804.252</u> |
| <b>Υποχρεώσεις</b>  |      |                   |                   |
| Μακροπρόθεσμα δάνεια  | 23   | 32.859.898        | 21.518.541        |
| Ομόλογα   | 24   | 4.972.985         | -                 |
| Αναβαλλόμενες φορολογικές υποχρεώσεις                                   | 25   | 682.549           | 610.497           |
| Αναβαλλόμενο εισόδημα   | 26   | 4.441             | 178               |
| Εμπορικές υποχρεώσεις αδειών χρήσης                                     | 26   | 252.309           | 1.115.901         |
| <b>Ολικό μη τρεχουσών υποχρεώσεων</b>                                   |      | <u>38.772.182</u> | <u>23.245.117</u> |
| Τραπεζικά παρατραβήγματα και τρέχουσες δόσεις μακροπροθέσμων δανείων    | 23   | 3.355.472         | 1.135.214         |
| Εμπορικές και λοιπές υποχρεώσεις  | 26   | 14.456.388        | 9.750.514         |
| <b>Ολικό τρεχουσών υποχρεώσεων</b>                                      |      | <u>17.811.860</u> | <u>10.885.728</u> |
| <b>Ολικό υποχρεώσεων</b>  |      | <u>56.584.042</u> | <u>34.130.845</u> |
| <b>Ολικό ιδίων κεφαλαίων και υποχρεώσεων</b>                            |      | <u>65.651.595</u> | <u>51.935.097</u> |

Οι ενοποιημένες οικονομικές καταστάσεις εγκρίθηκαν από το Διοικητικό Συμβούλιο στις 28 Απριλίου 2010.

  
.....  
Σύμβουλος

  
.....  
Σύμβουλος

Οι σημειώσεις στις σελίδες 18 μέχρι 60 αποτελούν αναπόσπαστο μέρος αυτών των ενοποιημένων οικονομικών καταστάσεων.

## PRIMETEL PLC

ΕΝΟΠΟΙΗΜΕΝΗ ΚΑΤΑΣΤΑΣΗ ΜΕΤΑΒΟΛΩΝ ΣΤΑ ΙΔΙΑ ΚΕΦΑΛΑΙΑ

Για το έτος που έληξε στις 31 Δεκεμβρίου 2009

| Σημ.  | Μετοχικό<br>κεφάλαιο<br>€ | Αποθεματικό<br>έκδοσης<br>μετοχών υπέρ<br>το άρτιο<br>€ | Αποθεματικό<br>μετατροπής<br>μετοχικού<br>κεφαλαίου σε<br>Ευρώ<br>€ | Συσσωρευμένες<br>ζημιές<br>€ | Συμφέρον<br>μειονότητας<br>€ | Ολικό<br>€        |
|---|---------------------------|---|---|------------------------------|------------------------------|-------------------|
| Υπόλοιπο 1 Ιανουαρίου 2008  | 24.347.571                | 2.074.225   | -   | (19.660.719)                 | -                            | 6.761.077         |
| Συναλλαγματική διαφορά που δημιουργείται από τη μετατροπή του κεφαλαίου σε Ευρώ | (122.571)                 | -   | 122.571   | -                            | -                            | -                 |
| Κέρδος έτους  | -                         | -   | -   | 250.473                      | -                            | 250.473           |
| Έκδοση μετοχών υπέρ το άρτιο  | 22 8.079.584              | 2.869.380   | -   | -                            | -                            | 10.948.964        |
| Έξοδα έκδοσης νέων μετοχών και εισαγωγής στο Χρηματιστήριο Αξιών Κύπρου         | -                         | (298.567)   | -   | -                            | -                            | (298.567)         |
| Απόκτηση εξαρτημένης εταιρείας  | -                         | -   | -   | -                            | 142.305                      | 142.305           |
| Υπόλοιπο 31 Δεκεμβρίου 2008   | <u>32.304.584</u>         | <u>4.645.038</u>  | <u>122.571</u>  | <u>(19.410.246)</u>          | <u>142.305</u>               | <u>17.804.252</u> |
| Υπόλοιπο 1 Ιανουαρίου 2009  | 32.304.584                | 4.645.038   | 122.571   | (19.410.246)                 | 142.305                      | 17.804.252        |
| Ζημιά έτους   | -                         | -   | -   | (8.685.063)                  | 4.024                        | (8.681.039)       |
| Εξαγορά συμφέροντος μειονότητας   | -                         | -   | -   | (95.510)                     | (146.329)                    | (241.839)         |
| Έκδοση μετοχών  | 22 202.787                | -   | -   | -                            | -                            | 202.787           |
| Συμφέρον μειονότητας θυγατρικής εταιρείας                                       | -                         | -   | -   | -                            | 4.000                        | 4.000             |
| Έξοδα έκδοσης νέων μετοχών και εισαγωγής στο Χρηματιστήριο Αξιών Κύπρου         | -                         | (20.608)  | -   | -                            | -                            | (20.608)          |
| Υπόλοιπο 31 Δεκεμβρίου 2009   | <u>32.507.371</u>         | <u>4.624.430</u>  | <u>122.571</u>  | <u>(28.190.819)</u>          | <u>4.000</u>                 | <u>9.067.553</u>  |

Το αποθεματικό από έκδοση μετοχών υπέρ το άρτιο και το αποθεματικό μετατροπής μετοχικού κεφαλαίου δεν είναι διαθέσιμα για διανομή.

Εταιρείες που δεν διανέμουν 70% των κερδών τους μετά τη φορολογία, όπως προσδιορίζονται από τον περί Εκτάκτου Εισφοράς για την Άμυνα της Δημοκρατίας Νόμο, κατά τη διάρκεια των δύο ετών από το τέλος του φορολογικού έτους στο οποίο τα κέρδη αναφέρονται, θα θεωρείται πως έχουν διανέμει αυτό το ποσό σαν μέρος. Έκτακτη αμυντική εισφορά προς 15% θα είναι πληρωτέα πάνω σε αυτή τη λογιζόμενη διανομή μερίσματος στην έκταση που οι μέτοχοι (άτομα και εταιρείες), κατά το τέλος της περιόδου των δύο ετών από το τέλος του φορολογικού έτους στο οποίο τα κέρδη αναφέρονται, είναι φορολογικοί κάτοικοι Κύπρου. Το ποσό αυτό της λογιζόμενης διανομής μερίσματος μειώνεται με οποιοδήποτε πραγματικό μέρος ήδη διανεμήθηκε για το έτος στο οποίο τα κέρδη αναφέρονται. Αυτή η έκτακτη αμυντική εισφορά καταβάλλεται από την εταιρεία για λογαριασμό των μετόχων.

Στις συσσωρευμένες ζημιές συμπεριλαμβάνεται ποσό €14.245.087 που αποτελεί τη διαφορά μεταξύ της τιμής απόκτησης και της λογιστικής αξίας των δραστηριοτήτων και στοιχείων ενεργητικού της εταιρείας Thunderworx Limited που έγινε στις 31 Δεκεμβρίου 2005, η οποία διαγράφηκε.

Οι σημειώσεις στις σελίδες 18 μέχρι 60 αποτελούν αναπόσπαστο μέρος αυτών των ενοποιημένων οικονομικών καταστάσεων.

## PRIMETEL PLC

ΕΝΟΠΟΙΗΜΕΝΗ ΚΑΤΑΣΤΑΣΗ ΤΑΜΕΙΑΚΩΝ ΡΟΩΝ

Για το έτος που έληξε στις 31 Δεκεμβρίου 2009

|  |      | 2009<br>€             | 2008<br>€               |
|--|------|-----------------------|-------------------------|
|  | Σημ. |                       |                         |
| <b>Ροή μετρητών από εργασίες</b>   |      |                       |                         |
| (Ζημιά) / κέρδος έτους   |      | (8.681.039)           | 250.473                 |
| Αναπροσαρμογές για:  |      |                       |                         |
| Αποσβέσεις ακινήτων, εγκαταστάσεων και εξοπλισμού                            | 13   | 2.920.501             | 2.030.771               |
| Απόσβεση προγραμμάτων ηλεκτρονικού υπολογιστή                                | 14   | 687.623               | 464.610                 |
| Απόσβεση δικαιωμάτων χρήσης  | 14   | 1.656.131             | 961.689                 |
| (Κέρδος) /ζημιά από πώληση ακινήτων, εγκαταστάσεων και εξοπλισμού            | 6&7  | (3.508)               | 762                     |
| Απομείωση υπεραξίας  | 14   | 4.580.285             | -                       |
| Μερίδιο ζημιάς από συνδεδεμένη εταιρεία                                      | 17   | 1.849                 | -                       |
| Ζημιά από αχρήστευση εγκαταστάσεων και εξοπλισμού                            | 7    | 55.019                | -                       |
| Ζημιά από αχρήστευση άυλων στοιχείων ενεργητικού                             | 7    | 910                   | -                       |
| Τόκοι εισπρακτέοι  | 10   | (1.127)               | (65.805)                |
| Τόκοι πληρωτέοι  | 10   | 1.404.912             | 895.442                 |
| Φορολογία  | 11   | <u>1.346.812</u>      | <u>162.628</u>          |
| <i>Ροή μετρητών από εργασίες πριν τις αλλαγές στο κεφάλαιο κίνησης</i>       |      | 3.968.368             | 4.700.570               |
| Αύξηση στα αποθέματα   |      | (160.002)             | (679.617)               |
| Αύξηση στις εμπορικές και λοιπές απαιτήσεις                                  |      | (2.706.909)           | (2.272.115)             |
| Αύξηση στις εμπορικές και λοιπές υποχρεώσεις                                 |      | <u>3.845.600</u>      | <u>1.154.672</u>        |
| <b>Ροή μετρητών από εργασίες</b>   |      | 4.947.057             | 2.903.510               |
| Φορολογία που πληρώθηκε  |      | <u>(5.030)</u>        | <u>(6.500)</u>          |
| <b>Καθαρή ροή μετρητών από εργασίες</b>                                      |      | <u>4.942.027</u>      | <u>2.897.010</u>        |
| <b>Ροή μετρητών από επενδυτικές δραστηριότητες</b>                           |      |                       |                         |
| Πληρωμή για αγορά άυλων στοιχείων ενεργητικού                                | 14   | (11.979.190)          | (9.707.626)             |
| Πληρωμή για αγορά ακινήτων, εγκαταστάσεων και εξοπλισμού                     | 13   | (11.156.376)          | (8.532.500)             |
| Απόκτηση εξαρτημένων εταιρειών   | 16   | (39.052)              | (51.610)                |
| Είσπραξη από πώληση ακινήτων, εγκαταστάσεων και εξοπλισμού                   |      | 695.773               | 4.320                   |
| Τόκοι που εισπράχθηκαν   |      | <u>1.127</u>          | <u>65.805</u>           |
| <b>Καθαρή ροή μετρητών που χρησιμοποιήθηκε σε επενδυτικές δραστηριότητες</b> |      | <u>(22.477.718)</u>   | <u>(18.221.611)</u>     |
| <b>Ροή μετρητών από χρηματοδοτικές δραστηριότητες</b>                        |      |                       |                         |
| Είσπραξη από έκδοση μετοχών  |      | -                     | 5.436.720               |
| Είσπραξη από έκδοση ομολόγων   |      | 4.972.985             | -                       |
| Αποπληρωμή δανείων   |      | (1.124.668)           | (659.572)               |
| Εισπράξεις από νέα δάνεια  |      | 14.122.983            | 13.141.120              |
| Τόκοι που πληρώθηκαν   |      | (1.404.912)           | (55.169)                |
| Έξοδα για έκδοση κεφαλαίου και εισαγωγή στο Χρηματιστήριο Αξιών Κύπρου       |      | <u>(20.608)</u>       | <u>(298.567)</u>        |
| <b>Καθαρή ροή μετρητών από χρηματοδοτικές δραστηριότητες</b>                 |      | <u>16.545.780</u>     | <u>17.564.532</u>       |
| <b>Καθαρή (μείωση) /αύξηση μετρητών και αντίστοιχων μετρητών</b>             |      | (989.911)             | 2.239.931               |
| Μετρητά και αντίστοιχα μετρητών στην αρχή του έτους                          |      | <u>1.496.361</u>      | <u>(743.570)</u>        |
| <b>Μετρητά και αντίστοιχα μετρητών στο τέλος του έτους</b>                   | 21   | <u><u>506.450</u></u> | <u><u>1.496.361</u></u> |

Οι σημειώσεις στις σελίδες 18 μέχρι 60 αποτελούν αναπόσπαστο μέρος αυτών των ενοποιημένων οικονομικών καταστάσεων.



## PRIMETEL PLC

ΚΑΤΑΣΤΑΣΗ ΛΟΓΑΡΙΑΣΜΟΥ ΣΥΝΟΛΙΚΩΝ ΕΣΟΔΩΝ ΙΘΥΝΟΥΣΑΣ ΕΤΑΙΡΕΙΑΣ

Για το έτος που έληξε στις 31 Δεκεμβρίου 2009

|   | Σημ. | 2009<br>€           | 2008<br>€           |
|---|------|---------------------|---------------------|
| <b>Έσοδα</b>  | 5    | 29.591.135          | 24.481.294          |
| Κόστος πωλήσεων   |      | <u>(17.654.855)</u> | <u>(14.182.875)</u> |
| <b>Μικτό κέρδος</b>   |      | 11.936.280          | 10.298.419          |
| Άλλα εισοδήματα από εργασίες  | 6    | 506.966             | 1.125.671           |
| Έξοδα διανομής και πωλήσεων   |      | <u>(2.563.794)</u>  | <u>(1.794.933)</u>  |
| Έξοδα διοίκησης   |      | <u>(9.678.604)</u>  | <u>(8.213.882)</u>  |
| <b>Κέρδος από εργασίες</b>  |      | 200.848             | 1.415.275           |
| Άλλα έξοδα  | 7    | <u>(1.714.516)</u>  | <u>(762)</u>        |
| <b>(Ζημιά)/κέρδος από εργασίες πριν από τα έσοδα/(έξοδα) χρηματοδότησης</b> | 8    | <u>(1.513.668)</u>  | <u>1.414.513</u>    |
| Έσοδα χρηματοδότησης  | 10   | 248.539             | 65.805              |
| Έξοδα χρηματοδότησης  | 10   | <u>(1.562.301)</u>  | <u>(1.067.709)</u>  |
| <b>Καθαρά έξοδα χρηματοδότησης</b>  |      | <u>(1.313.762)</u>  | <u>(1.001.904)</u>  |
| <b>(Ζημιά)/κέρδος πριν από τη φορολογία</b>                                 |      | (2.827.430)         | 412.609             |
| Φορολογία   | 11   | <u>(1.401.550)</u>  | <u>(162.628)</u>    |
| <b>(Ζημιά)/κέρδος έτους</b>   |      | (4.228.980)         | 249.981             |
| <b>Λοιπά συνολικά έξοδα</b>   |      |                     |                     |
| Λοιπά συνολικά έξοδα για το έτος μετά τη φορολογία                          |      | -                   | -                   |
| Συνολικά έξοδα για το έτος  |      | <u>(4.228.980)</u>  | <u>249.981</u>      |
| <b>Βασική και πλήρως κατανεμημένη (ζημιά)/κέρδος ανά μετοχή (σεντ)</b>      | 12   | <u>(2,22)</u>       | <u>0,16</u>         |


Οι σημειώσεις στις σελίδες 18 μέχρι 60 αποτελούν αναπόσπαστο μέρος αυτών των ενοποιημένων οικονομικών καταστάσεων.


## PRIMETEL PLC

ΚΑΤΑΣΤΑΣΗ ΟΙΚΟΝΟΜΙΚΗΣ ΘΕΣΗΣ ΙΘΥΝΟΥΣΑΣ ΕΤΑΙΡΕΙΑΣΣτις 31 Δεκεμβρίου 2009

|   |      | 2009              | 2008              |
|---|------|-------------------|-------------------|
|   |      | €                 | €                 |
| <b>Ενεργητικό</b>   | Σημ. |                   |                   |
| Ακίνητα, εγκαταστάσεις και εξοπλισμός                                   | 13   | 25.837.971        | 17.845.866        |
| Άυλα στοιχεία ενεργητικού   | 14   | 24.806.690        | 15.042.569        |
| Επενδύσεις σε θυγατρικές εταιρείες                                      | 15   | 6.060.083         | 5.513.244         |
| Αναβαλλόμενη φορολογία  | 25   | -                 | 1.267.831         |
| <b>Ολικό μη κυκλοφορούντος ενεργητικού</b>                              |      | <u>56.704.744</u> | <u>39.669.510</u> |
| Αποθέματα   | 19   | 2.001.516         | 1.841.514         |
| Εμπορικές και λοιπές απαιτήσεις   | 20   | 8.297.173         | 6.552.891         |
| Μετρητά στην τράπεζα και στο ταμείο                                     | 21   | 955.012           | 1.545.071         |
| <b>Ολικό κυκλοφορούντος ενεργητικού</b>                                 |      | <u>11.253.701</u> | <u>9.939.476</u>  |
| <b>Ολικό ενεργητικού</b>  |      | <u>67.958.445</u> | <u>49.608.986</u> |
| <b>Ίδια κεφάλαια</b>  |      |                   |                   |
| Μετοχικό κεφάλαιο   | 22   | 31.893.053        | 32.304.584        |
| Συσσωρευμένες ζημιές  |      |                   |                   |
| Από συνήθειες εργασίες  |      | (9.394.631)       | (5.165.651)       |
| Από εξαγορά δραστηριοτήτων  |      | (14.245.087)      | (14.245.087)      |
| Αποθεματικά   |      | 4.747.001         | 4.767.609         |
| <b>Ολικό ιδίων κεφαλαίων που αναλογούν στους μετόχους της Εταιρείας</b> |      | <u>13.614.654</u> | <u>17.661.455</u> |
| <b>Υποχρεώσεις</b>  |      |                   |                   |
| Μακροπρόθεσμα δάνεια  | 23   | 31.893.053        | 20.515.107        |
| Ομόλογα   | 24   | 4.972.985         | -                 |
| Αναβαλλόμενες φορολογικές υποχρεώσεις                                   | 25   | 682.549           | 553.697           |
| Εμπορικές και λοιπές υποχρεώσεις  | 26   | 252.309           | 1.115.901         |
| <b>Ολικό μη τρεχουσών υποχρεώσεων</b>                                   |      | <u>37.800.896</u> | <u>22.184.705</u> |
| Τρέχουσες δόσεις μακροπροθέσμων δανείων                                 | 23   | 2.589.351         | 872.205           |
| Εμπορικές και λοιπές υποχρεώσεις  | 26   | 13.945.652        | 8.883.597         |
| Οφειλόμενη φορολογία  | 27   | 7.892             | 7.024             |
| <b>Ολικό τρεχουσών υποχρεώσεων</b>                                      |      | <u>16.542.895</u> | <u>9.762.826</u>  |
| <b>Ολικό υποχρεώσεων</b>  |      | <u>54.343.791</u> | <u>31.947.531</u> |
| <b>Ολικό ιδίων κεφαλαίων και υποχρεώσεων</b>                            |      | <u>67.958.445</u> | <u>49.608.986</u> |

Οι οικονομικές καταστάσεις εγκρίθηκαν από το Διοικητικό Συμβούλιο στις 28 Απριλίου 2010.

  
.....  
Σύμβουλος

  
.....  
Σύμβουλος

Οι σημειώσεις στις σελίδες 18 μέχρι 60 αποτελούν αναπόσπαστο μέρος αυτών των ενοποιημένων οικονομικών καταστάσεων.

## PRIMETEL PLC

ΚΑΤΑΣΤΑΣΗ ΜΕΤΑΒΟΛΩΝ ΣΤΑ ΙΔΙΑ ΚΕΦΑΛΑΙΑ ΙΟΥΝΟΥΣΑΣ ΕΤΑΙΡΕΙΑΣ

Για το έτος που έληξε στις 31 Δεκεμβρίου 2009

| Σημ.  | Μετοχικό<br>κεφάλαιο<br>€ | Αποθεματικό<br>έκδοσης<br>μετοχών υπέρ<br>το άρτιο<br>€ | Αποθεματικό<br>μετατροπής<br>μετοχικού<br>κεφαλαίου σε<br>Ευρώ<br>€ | Συσσωρευμένες<br>ζημιές<br>€ | Ολικό<br>€        |
|---|---------------------------|---|---|------------------------------|-------------------|
| Υπόλοιπο 1 Ιανουαρίου 2008  | 24.347.571                | 2.074.225   | -   | (19.660.719)                 | 6.761.077         |
| Συναλλαγματική διαφορά που δημιουργείται από τη μετατροπή του κεφαλαίου σε Ευρώ | (122.571)                 | -   | 122.571   | -                            | -                 |
| Κέρδος έτους  | -                         | -   | -   | 249.981                      | 249.981           |
| Έκδοση μετοχών  | 22 8.079.584              | 2.869.380   | -   | -                            | 10.948.964        |
| Έξοδα έκδοσης μετοχών και εισαγωγής στο Χρηματιστήριο Αξιών Κύπρου              | -                         | (298.567)   | -   | -                            | (298.567)         |
| Υπόλοιπο 31 Δεκεμβρίου 2008   | <u>32.304.584</u>         | <u>4.645.038</u>  | <u>122.571</u>  | <u>(19.410.738)</u>          | <u>17.661.455</u> |
| Υπόλοιπο 1 Ιανουαρίου 2009  | 32.304.584                | 4.645.038   | 122.571   | (19.410.738)                 | 17.661.455        |
| Ζημιά έτους   | -                         | -   | -   | (4.228.980)                  | (4.228.980)       |
| Έκδοση μετοχών  | 22 202.787                | -   | -   | -                            | 202.787           |
| Έξοδα έκδοσης μετοχών και εισαγωγής στο Χρηματιστήριο Αξιών Κύπρου              | -                         | (20.608)  | -   | -                            | (20.608)          |
| Υπόλοιπο 1 Ιανουαρίου 2009  | <u>32.507.371</u>         | <u>4.624.430</u>  | <u>122.571</u>  | <u>(23.639.718)</u>          | <u>13.614.654</u> |

Το αποθεματικό από έκδοση μετοχών υπέρ το άρτιο και το αποθεματικό μετατροπής μετοχικού κεφαλαίου δεν είναι διαθέσιμα για διανομή.

Εταιρείες που δεν διανέμουν 70% των κερδών τους μετά τη φορολογία, όπως προσδιορίζονται από τον περί Εκτάκτου Εισφοράς για την Άμυνα της Δημοκρατίας Νόμο, κατά τη διάρκεια των δύο ετών από το τέλος του φορολογικού έτους στο οποίο τα κέρδη αναφέρονται, θα θεωρείται πως έχουν διανέμει αυτό το ποσό σαν μέρισμα. Έκτακτη αμυντική εισφορά προς 15% θα είναι πληρωτέα πάνω σε αυτή τη λογιζόμενη διανομή μερίσματος στην έκταση που οι μέτοχοι (άτομα και εταιρείες), κατά το τέλος της περιόδου των δύο ετών από το τέλος του φορολογικού έτους στο οποίο τα κέρδη αναφέρονται, είναι φορολογικοί κάτοικοι Κύπρου. Το ποσό αυτό της λογιζόμενης διανομής μερίσματος μειώνεται με οποιοδήποτε πραγματικό μέρισμα ήδη διανεμήθηκε για το έτος στο οποίο τα κέρδη αναφέρονται. Αυτή η έκτακτη αμυντική εισφορά καταβάλλεται από την εταιρεία για λογαριασμό των μετόχων.

Στις συσσωρευμένες ζημιές συμπεριλαμβάνεται ποσό €14.245.087 που αποτελεί τη διαφορά μεταξύ της τιμής απόκτησης και της λογιστικής αξίας των δραστηριοτήτων και στοιχείων ενεργητικού της εταιρείας Thunderworx Limited που έγινε στις 31 Δεκεμβρίου 2005, η οποία διαγράφηκε.

Οι σημειώσεις στις σελίδες 18 μέχρι 60 αποτελούν αναπόσπαστο μέρος αυτών των ενοποιημένων οικονομικών καταστάσεων.

## PRIMETEL PLC

## ΚΑΤΑΣΤΑΣΗ ΤΑΜΕΙΑΚΩΝ ΡΟΩΝ ΙΟΥΝΟΥΣΑΣ ΕΤΑΙΡΕΙΑΣ

Για το έτος που έληξε στις 31 Δεκεμβρίου 2009

| Σημ.   | 2009<br>€       | 2008<br>€    |
|--|-----------------|--------------|
| <b>Ροή μετρητών από εργασίες</b>   |                 |              |
| (Ζημιά)/κέρδος έτους   | (4.228.980)     | 249.981      |
| Αναπροσαρμογές για:  |                 |              |
| Αποσβέσεις ακινήτων, εγκαταστάσεων και εξοπλισμού                            | 13 2.741.133    | 2.030.771    |
| Απόσβεση προγραμμάτων ηλεκτρονικών υπολογιστών                               | 14 469.141      | 464.610      |
| Απόσβεση δικαιωμάτων χρήσης  | 14 1.656.131    | 961.689      |
| Ζημιά από πώληση/αχρήστευση ακινήτων, εγκαταστάσεων και εξοπλισμού           | 7 7             | 762          |
| Τόκοι εισπρακτέοι  | 10 (863)        | (65.805)     |
| Τόκοι πληρωτέοι  | 10 1.342.064    | 895.442      |
| Φορολογία  | 11 1.401.550    | 162.628      |
| <i>Ροή μετρητών από εργασίες πριν τις αλλαγές στο κεφάλαιο κίνησης</i>       | 3.380.183       | 4.700.078    |
| Αύξηση στα αποθέματα   | (160.002)       | (679.617)    |
| Αύξηση στις εμπορικές και λοιπές απαιτήσεις                                  | (1.744.282)     | (2.796.610)  |
| Αύξηση στις εμπορικές και λοιπές υποχρεώσεις                                 | 4.198.463       | 1.677.759    |
| <b>Ροή μετρητών από εργασίες</b>   | 5.674.362       | 2.901.610    |
| Φορολογία που πληρώθηκε  | (3.999)         | (6.500)      |
| <b>Καθαρή ροή μετρητών από εργασίες</b>                                      | 5.670.363       | 2.895.110    |
| <b>Ροή μετρητών από επενδυτικές δραστηριότητες</b>                           |                 |              |
| Πληρωμή για αγορά άυλων στοιχείων ενεργητικού                                | 14 (11.889.393) | (9.707.626)  |
| Πληρωμή για αγορά ακινήτων, εγκαταστάσεων και εξοπλισμού                     | 13 (10.733.395) | (8.532.500)  |
| Πληρωμή για αγορά θυγατρικών εταιρειών                                       | 15 (344.052)    | (1.000)      |
| Είσπραξη από πώληση ακινήτων, εγκαταστάσεων και εξοπλισμού                   | 150             | 4.320        |
| Τόκοι που εισπράχθηκαν   | 863             | 65.805       |
| <b>Καθαρή ροή μετρητών που χρησιμοποιήθηκε σε επενδυτικές δραστηριότητες</b> | (22.965.827)    | (18.171.001) |
| <b>Ροή μετρητών από χρηματοδοτικές δραστηριότητες</b>                        |                 |              |
| Είσπραξη από έκδοση μετοχών  | -               | 5.436.720    |
| Εισπράξεις από έκδοση ομολόγων   | 4.972.985       | -            |
| Αποπληρωμή δανείων   | (1.027.891)     | (659.572)    |
| Εισπράξεις από νέα δάνεια  | 14.122.983      | 13.141.120   |
| Τόκοι που πληρώθηκαν   | (1.342.064)     | (55.169)     |
| Έξοδα για έκδοση κεφαλαίου και εισαγωγή στο Χρηματιστήριο Αξιών Κύπρου       | (20.608)        | (298.567)    |
| <b>Καθαρή ροή μετρητών από χρηματοδοτικές δραστηριότητες</b>                 | 16.705.405      | 17.564.532   |
| <b>Καθαρή (μείωση) /αύξηση μετρητών και αντίστοιχων μετρητών</b>             | (590.059)       | 2.288.641    |
| Μετρητά και αντίστοιχα μετρητών στην αρχή του έτους                          | 21 1.545.071    | (743.570)    |
| <b>Μετρητά και αντίστοιχα μετρητών στο τέλος του έτους</b>                   | 21 955.012      | 1.545.071    |

Οι σημειώσεις στις σελίδες 18 μέχρι 60 αποτελούν αναπόσπαστο μέρος αυτών των ενοποιημένων οικονομικών καταστάσεων.

## PRIMETEL PLC

ΣΗΜΕΙΩΣΕΙΣ ΣΤΙΣ ΟΙΚΟΝΟΜΙΚΕΣ ΚΑΤΑΣΤΑΣΕΙΣΓια το έτος που έληξε στις 31 Δεκεμβρίου 2009**1. ΣΥΣΤΑΣΗ ΚΑΙ ΚΥΡΙΕΣ ΔΡΑΣΤΗΡΙΟΤΗΤΕΣ**

Η Primetel Co Limited (η "Εταιρεία") συστάθηκε στην Κύπρο στις 18 Ιουνίου 2003 ως ιδιωτική εταιρεία περιορισμένης ευθύνης σύμφωνα με τον περί Εταιρειών Νόμο, Κεφ. 113. Το εγγεγραμμένο γραφείο της είναι στη Λεωφόρο Ομόνοιας 141, The Maritime Center, 3045 Λεμεσός. Στις 28 Μαρτίου 2006 με ειδικό ψήφισμα μετονομάστηκε σε Primetel Limited. Στις 4 Ιουνίου 2007 με ειδικό ψήφισμα η Εταιρεία μετατράπηκε σε Δημόσια σύμφωνα με τις πρόνοιες του περί Εταιρειών Νόμου Κεφ. 113 και μετονομάστηκε σε Primetel Public Company Limited. Ακολούθως στις 30 Αυγούστου 2007 μετονομάστηκε σε Primetel PLC. Στις 14 Ιουλίου 2008 η Εταιρεία εισήχθη στην Εναλλακτική Αγορά του Χρηματιστηρίου Αξιών Κύπρου.

Οι κύριες δραστηριότητες της Εταιρείας συνέχισαν να είναι η παροχή υπηρεσιών Φωνής, Δεδομένων και Εικόνας μέσω αυτόνομου δικτύου οπτικών ινών. Η σταθερή τηλεφωνία, το ευρυζωνικό διαδίκτυο και η ψηφιακή τηλεόραση είναι μερικές από τις υπηρεσίες που προσφέρονται από την Εταιρεία σε ιδιώτες, επιχειρήσεις και άλλους τηλεπικοινωνιακούς φορείς, καθώς επίσης σε εταιρείες που παρέχουν υπηρεσίες διαδικτύου στην Κύπρο.

Στις 27 Δεκεμβρίου 2008 η Εταιρεία απέκτησε το 95,86% της Εταιρείας Spidernet Services Limited που έγινε εξαρτημένη της. Στις 20 Οκτωβρίου 2008 η εταιρεία Spidernet Services Limited εξαγόρασε εξολοκλήρου την εταιρεία D.S.P. Netway Limited.

Στις 2 Απριλίου 2009 η Εταιρεία απόκτησε το υπόλοιπο 4,14% της θυγατρικής της εταιρείας Spidernet Services Limited.

Στις 6 Νοεμβρίου 2009, η Εταιρεία εξαγόρασε το 100% του μετοχικού κεφαλαίου της M&S Medproperties Limited η οποία έχει ως κύρια δραστηριότητα την εκμίσθωση γης και παροχή τηλεπικοινωνιακών υπηρεσιών.

Οι κύριες δραστηριότητες των θυγατρικών εταιρειών είναι η παροχή διαφόρων υπηρεσιών μέσω του διαδικτύου, όπως σύνδεση με το διαδίκτυο, ηλεκτρονικό εμπόριο, πληροφορίες και εκπαίδευση μέσω του διαδικτύου και η εκμετάλλευση εκμισθωμένης γης.

**2. ΒΑΣΗ ΕΤΟΙΜΑΣΙΑΣ****(α) Δήλωση συμμόρφωσης**

Οι ενοποιημένες και ξεχωριστές οικονομικές καταστάσεις έχουν ετοιμαστεί σύμφωνα με τα Διεθνή Πρότυπα Χρηματοοικονομικής Αναφοράς (ΔΠΧΑ) όπως αυτά υιοθετήθηκαν από την Ευρωπαϊκή Ένωση (ΕΕ) και τις απαιτήσεις του περί Εταιρειών Νόμου, Κεφ.113, της Κύπρου και των περί Αξιών και Χρηματιστηρίου Αξιών Κύπρου Νόμων και Κανονισμών.

**(β) Βάση παρουσίασης**

- (i) Οι ενοποιημένες οικονομικές καταστάσεις της Εταιρείας κατά την 31 Δεκεμβρίου 2009 περιλαμβάνουν την Εταιρεία και τις θυγατρικές της (μαζί αναφέρονται ως το "Συγκρότημα").
- (ii) Οι ενοποιημένες και ξεχωριστές οικονομικές καταστάσεις έχουν ετοιμαστεί με βάση την αρχή του ιστορικού κόστους εκτός όπου αναφέρεται διαφορετικά.

## PRIMETEL PLC

ΣΗΜΕΙΩΣΕΙΣ ΣΤΙΣ ΟΙΚΟΝΟΜΙΚΕΣ ΚΑΤΑΣΤΑΣΕΙΣ

Για το έτος που έληξε στις 31 Δεκεμβρίου 2009

**2. ΒΑΣΗ ΕΤΟΙΜΑΣΙΑΣ (συνέχεια)****(γ) Υιοθέτηση νέων και αναθεωρημένων Διεθνών Προτύπων Χρηματοοικονομικής Αναφοράς**

Κατά τη χρήση 2009 το Συγκρότημα υιοθέτησε όλα τα νέα και αναθεωρημένα Διεθνή Πρότυπα Χρηματοοικονομικής Αναφοράς (ΔΠΧΑ) τα οποία σχετίζονται με τις εργασίες του και είναι εφαρμόσιμα για λογιστικές χρήσεις που αρχίζουν την 1 Ιανουαρίου 2009. Η υιοθέτηση αυτή δεν είχε επιφέρει σημαντικές αλλαγές στις λογιστικές πολιτικές του Συγκροτήματος με εξαίρεση των πιο κάτω:

- (α) Διεθνές Λογιστικό Πρότυπο (ΔΛΠ) 1 «Παρουσίαση οικονομικών καταστάσεων» (αναθεωρημένο). Ως αποτέλεσμα της υιοθέτησης αυτού του αναθεωρημένου προτύπου, η Εταιρεία παρουσιάζει στην κατάσταση μεταβολών ιδίων κεφαλαίων όλες τις αλλαγές που προκύπτουν από συναλλαγές με τους μετόχους, ενώ όλες οι αλλαγές στα ίδια κεφάλαια που προκύπτουν από συναλλαγές με μη μετόχους της Εταιρείας παρουσιάζονται στην κατάσταση συνολικών εισοδημάτων. Η παρουσίαση των συγκριτικών πληροφοριών έχει αναπροσαρμοστεί προς συμμόρφωση με το αναθεωρημένο πρότυπο. Η αλλαγή επηρέασε μόνο την παρουσίαση των οικονομικών καταστάσεων.

ΔΠΧΑ 8 «Λειτουργικοί τομείς». Το πρότυπο αυτό αντικαθιστά το ΔΛΠ 14 «Οικονομικές πληροφορίες κατά τομέα», και την απαίτηση για προσδιορισμό κύριων και δευτερευόντων τομέων. Σύμφωνα με τις πρόνοιες του ΔΠΧΑ 8, η πληροφόρηση κατά τομέα του Συγκροτήματος προς τρίτα μέρη θα είναι βασισμένη στην εσωτερική πληροφόρηση προς τον πρόεδρο της Εταιρείας (στην ιδιότητα του ως ανώτατο όργανο λήψης λειτουργικών αποφάσεων), το οποίο λαμβάνει αποφάσεις ως προς τη διάθεση πόρων και αξιολογεί την απόδοση των αναφερόμενων τομέων. Το Συγκρότημα έχει εφαρμόσει το ΔΠΧΑ 8 όπως παρουσιάζεται στη σημείωση 4 των ενοποιημένων οικονομικών καταστάσεων.

Κατά την ημερομηνία έγκρισης αυτών των οικονομικών καταστάσεων τα πιο κάτω πρότυπα χρηματοοικονομικής αναφοράς είχαν εκδοθεί από το Συμβούλιο Διεθνών Λογιστικών Προτύπων αλλά δεν είχαν τεθεί ακόμη σε εφαρμογή:

**Πρότυπο / Διερμηνεία**

**Εφαρμόζεται για  
ετήσιες χρήσεις που  
αρχίζουν την ή μετά  
την**

**(i) Υιοθετήθηκαν από την Ευρωπαϊκή Ένωση**

- ΔΠΧΑ 1 «Πρώτη εφαρμογή των Διεθνών Προτύπων Χρηματοοικονομικής Αναφοράς» (Αναθεωρημένο) 1 Ιουλίου 2009
- ΔΠΧΑ 3 «Συνενώσεις επιχειρήσεων» (Αναθεωρημένο) 1 Ιουλίου 2009
- Διεθνές Λογιστικό Πρότυπο (ΔΛΠ) 27 «Ενοποιημένες και ατομικές οικονομικές καταστάσεις» (Τροποποιημένο) 1 Ιουλίου 2009
- Επιτροπή Διερμηνειών Διεθνών Προτύπων Χρηματοοικονομικής Αναφοράς (ΕΔΔΠΧΑ) 17 «Διανομές μη χρηματικών περιουσιακών στοιχείων στους ιδιοκτήτες» 1 Ιουλίου 2009
- Τροποποιήσεις στο ΔΛΠ 39 «Διαθέσιμα αντισταθμισμένα στοιχεία» 1 Ιουλίου 2009
- Βελτιώσεις στα ΔΠΧΑ 2008 – Τροποποιήσεις στο ΔΠΧΑ 5 «Μη κυκλοφορούντα περιουσιακά στοιχεία που κατέχονται προς πώληση και διακοπείσες δραστηριότητες» 1 Ιουλίου 2009
- Τροποποιήσεις στο ΔΛΠ 32 «Κατηγοριοποίηση εκδόσεων δικαιωμάτων» 1 Φεβρουαρίου 2010

## PRIMETEL PLC

ΣΗΜΕΙΩΣΕΙΣ ΣΤΙΣ ΟΙΚΟΝΟΜΙΚΕΣ ΚΑΤΑΣΤΑΣΕΙΣΓια το έτος που έληξε στις 31 Δεκεμβρίου 2009**2. ΒΑΣΗ ΕΤΟΙΜΑΣΙΑΣ (συνέχεια)****(γ) Υιοθέτηση νέων και αναθεωρημένων Διεθνών Προτύπων Χρηματοοικονομικής Αναφοράς****Πρότυπο / Διερμηνεία****Εφαρμόζεται για  
ετήσιες χρήσεις που  
αρχίζουν την ή μετά  
την****(ii) Δεν υιοθετήθηκαν ακόμη από την Ευρωπαϊκή Ένωση**

|  |                                      |
|--|--------------------------------------|
| • Βελτιώσεις στα ΔΠΧΑ – 2009   | 1 Ιουλίου 2009/<br>1 Ιανουαρίου 2010 |
| • Τροποποιήσεις στο ΔΠΧΑ 2 «Συναλλαγές ομίλου σε παροχές που εξαρτώνται από την αξία των μετοχών και διακανονίζονται τοις μετρητοίς» | 1 Ιανουαρίου 2010                    |
| • Τροποποιήσεις στο ΔΠΧΑ 1 «Πρόσθετες εξαιρέσεις για υιοθετώντες πρώτης εφαρμογής»   | 1 Ιανουαρίου 2010                    |
| • ΕΔΔΠΧΑ 19 «Εξόφληση χρηματοοικονομικής υποχρέωσης με συμμετοχικούς τίτλους»  | 1 Ιουλίου 2010                       |
| • Τροποποιήσεις στο ΕΔΔΠΧΑ 14 «Προπληρωμές μιας ελάχιστης κεφαλαιακής υποχρέωσης»  | 1 Ιανουαρίου 2011                    |
| • ΔΛΠ 24 «Γνωστοποιήσεις συνδεδεμένων μερών» (Αναθεωρημένο)  | 1 Ιανουαρίου 2011                    |
| • ΔΠΧΑ 9 «Χρηματοοικονομικά μέσα»  | 1 Ιανουαρίου 2013                    |

Το Διοικητικό Συμβούλιο αναμένει ότι η υιοθέτηση των πιο πάνω προτύπων χρηματοοικονομικής αναφοράς σε μελλοντικές χρήσεις δεν θα έχει σημαντική επίδραση στις οικονομικές καταστάσεις του Συγκροτήματος.

**(δ) Χρήση λογιστικών εκτιμήσεων και κρίσεων**

Η ετοιμασία των οικονομικών καταστάσεων σύμφωνα με τα Διεθνή Πρότυπα Χρηματοοικονομικής Πληροφόρησης απαιτεί από τη Διεύθυνση την άσκηση κρίσης, να κάνει εκτιμήσεις και παραδοχές οι οποίες επηρεάζουν την εφαρμογή των λογιστικών αρχών και των υπό αναφορά ποσών ενεργητικού και υποχρεώσεων, εσόδων και εξόδων. Οι εκτιμήσεις και οι υποστηρίζουσες παραδοχές βασίζονται στην ιστορική εμπειρία και σε διάφορους άλλους παράγοντες οι οποίοι πιστεύεται ότι είναι λογικοί υπό τις περιστάσεις. Τα πραγματικά αποτελέσματα μπορεί να διαφέρουν από αυτές τις εκτιμήσεις.

Οι εκτιμήσεις και υποστηρίζουσες παραδοχές αναθεωρούνται σε συνεχή βάση. Αναθεωρήσεις σε λογιστικές εκτιμήσεις αναγνωρίζονται στην περίοδο κατά την οποία η εκτίμηση αναθεωρείται αν η αναθεώρηση επηρεάζει μόνο αυτή την περίοδο, ή την περίοδο της αναθεώρησης και μελλοντικές περιόδους αν η αναθεώρηση επηρεάζει τόσο την τρέχουσα όσο και μελλοντικές περιόδους.

Συγκεκριμένα, πληροφορίες για σημαντικές εκτιμήσεις, αβεβαιότητες και κρίσιμες κρίσεις στην εφαρμογή των λογιστικών αρχών οι οποίες έχουν την πιο σημαντική επίδραση στα ποσά που αναγνωρίστηκαν στις οικονομικές καταστάσεις περιγράφονται πιο κάτω:

- *Προβλέψεις για επισφαλείς απαιτήσεις*

Το Συγκρότημα εξετάζει αν υπάρχουν ενδείξεις αναφορικά με την πιθανότητα είσπραξης των οφειλόμενων ποσών από της εμπορικές και λοιπές απαιτήσεις. Οι ενδείξεις στις οποίες βασίζεται η πρόβλεψη για επισφαλείς απαιτήσεις είναι το ιστορικό αποπληρωμής και η οικονομική κατάσταση του χρεώστη. Εάν υπάρχουν τέτοιες ενδείξεις, υπολογίζεται το ανακτήσιμο ποσό και δημιουργείται ανάλογη πρόβλεψη για επισφαλείς απαιτήσεις. Το ποσό της πρόβλεψης αναγνωρίζεται στην κατάσταση συνολικών εσόδων. Η αναθεώρηση του πιστωτικού κινδύνου είναι συνεχής και η μεθοδολογία και οι υποθέσεις για υπολογισμό της πρόβλεψης επισφαλών απαιτήσεων εξετάζονται σε τακτά χρονικά διαστήματα και αναπροσαρμόζονται ανάλογα.

## PRIMETEL PLC

ΣΗΜΕΙΩΣΕΙΣ ΣΤΙΣ ΟΙΚΟΝΟΜΙΚΕΣ ΚΑΤΑΣΤΑΣΕΙΣ

Για το έτος που έληξε στις 31 Δεκεμβρίου 2009

## 2. ΒΑΣΗ ΕΤΟΙΜΑΣΙΑΣ (συνέχεια)

### (δ) Χρήση λογιστικών εκτιμήσεων και κρίσεων

- *Προβλέψεις για πεπαλαιωμένα και βραδυκίνητα αποθέματα*  
 Το Συγκρότημα εξετάζει κατά πόσο υπάρχουν ενδείξεις αναφορικά με την ικανότητα πώλησης των προϊόντων και την ανάλογη αξία τους στην περίπτωση πώλησης. Η πρόβλεψη για τα αποθέματα βασίζεται στην προηγούμενη πείρα της διοίκησης, βάσει της οποίας γίνεται πρόβλεψη λαμβάνοντας υπόψη τόσο την αξία των αποθεμάτων, όσο και την κίνηση και αποθηκευμένη ποσότητα που υπάρχει σε κάθε κατηγορία.  
 Το ποσό της πρόβλεψης αναγνωρίζεται στην κατάσταση συνολικών εσόδων. Η αναθεώρηση της αξίας των αποθεμάτων είναι συνεχής, και η μεθοδολογία και οι υποθέσεις για υπολογισμό της πρόβλεψης αποθεμάτων εξετάζονται σε τακτά χρονικά διαστήματα και αναπροσαρμόζονται ανάλογα.
- *Φορολογία*  
 Για τον προσδιορισμό της πρόβλεψης για εταιρικό φόρο απαιτούνται σημαντικές εκτιμήσεις. Για συγκεκριμένες συναλλαγές και υπολογισμούς, ο προσδιορισμός της τελικής φορολογίας είναι αβέβαιος κατά τη συνήθη πορεία των εργασιών. Το Συγκρότημα αναγνωρίζει υποχρεώσεις για προβλεπόμενα φορολογικά ζητήματα με βάση υπολογισμούς για το κατά πόσο θα προκύψει επιπρόσθετη φορολογία. Όπου το τελικό φορολογικό αποτέλεσμα αυτών των ζητημάτων διαφέρει από το ποσό που έχει αρχικά αναγνωρισθεί, οι διαφορές επηρεάζουν την πρόβλεψη για εταιρικό φόρο και αναβαλλόμενη φορολογία στην περίοδο που έγινε ο προσδιορισμός της τελικής φορολογίας.
- *Απομείωση αξίας των επενδύσεων σε θυγατρικές/συνδεδεμένες εταιρείες*  
 Το Συγκρότημα αξιολογεί περιοδικά τη δυνατότητα ανάκτησης των επενδύσεων σε θυγατρικές/συνδεδεμένες εταιρείες όποτε δείκτες απομείωσης είναι παρόντες. Οι δείκτες απομείωσης αξίας περιλαμβάνουν παράγοντες όπως μείωση των εσόδων, τα κέρδη ή τις ταμιακές ροές ή δυσμενείς αλλαγές στην οικονομική ή την πολιτική σταθερότητα μιας συγκεκριμένης χώρας, που μπορεί να δείχνουν ότι η λογιστική αξία των περιουσιακών στοιχείων, μπορεί να μην είναι ανακτήσιμη. Αν τα γεγονότα και οι συνθήκες δείχνουν ότι η αξία των επενδύσεων σε θυγατρικές/συνδεδεμένες εταιρείες μπορεί να έχει απομειωθεί, οι αναγνωρίσιμες μελλοντικές ταμειακές ροές που συνδέονται με τις εν λόγω θυγατρικές/συνδεδεμένες εταιρείες συγκρίνονται με τις λογιστικές αξίες τους για να καθορίσουν εάν η υποτίμηση στην εύλογη αξία τους είναι απαραίτητη.
- *Αξία επενδύσεων σε μη εισηγμένες εταιρείες*  
 Για την αποτίμηση των μη εισηγμένων επενδύσεων το Συγκρότημα χρησιμοποιεί διάφορες μεθόδους αποτίμησης. Οι μέθοδοι αυτοί στηρίζονται πάνω σε κάποιες υποθέσεις που γίνονται από το Διοικητικό Συμβούλιο του Συγκροτήματος με βάση τα δεδομένα της αγοράς κατά την ημερομηνία του ισολογισμού.
- *Απομείωση άυλων περιουσιακών στοιχείων*  
 Τα άυλα περιουσιακά στοιχεία αναγνωρίζονται αρχικά στο κόστος αγοράς τους και αποσβένονται με τη σταθερή μέθοδο κατά τη διάρκεια της εκτιμώμενης ωφέλιμης ζωής τους. Για τα άυλα περιουσιακά στοιχεία που αποκτώνται από συνενώσεις επιχειρήσεων, ως κόστος αγοράς θεωρείται η δίκαιη τους αξία κατά την ημερομηνία της συναλλαγής. Τα άυλα περιουσιακά στοιχεία με απεριόριστη ζωή ελέγχονται για απομείωση τουλάχιστο μία φορά ανά έτος. Ο έλεγχος αυτός διεξάγεται με την προεξόφληση των μελλοντικών ταμειακών ροών που αναμένεται να προκύψουν από τη χρήση των άυλων περιουσιακών στοιχείων, χρησιμοποιώντας ένα προεξοφλητικό επιτόκιο που αντανακλά τις παρούσες εκτιμήσεις της αγοράς και τους κινδύνους που σχετίζονται με το περιουσιακό στοιχείο. Όταν δεν είναι δυνατό να εκτιμηθεί η ανακτήσιμη αξία ενός επί μέρους περιουσιακού στοιχείου, το Συγκρότημα εκτιμά την ανακτήσιμη αξία της μονάδας δημιουργίας ταμειακών ροών στην οποία ανήκει το περιουσιακό στοιχείο.



## PRIMETEL PLC

ΣΗΜΕΙΩΣΕΙΣ ΣΤΙΣ ΟΙΚΟΝΟΜΙΚΕΣ ΚΑΤΑΣΤΑΣΕΙΣ

Για το έτος που έληξε στις 31 Δεκεμβρίου 2009

## 2. ΒΑΣΗ ΕΤΟΙΜΑΣΙΑΣ (συνέχεια)

- *Απομείωση εμπορικής εύνοιας*

Κατά την εξέταση της απομείωσης της εμπορικής εύνοιας απαιτείται εκτίμηση της αξίας χρήσης των σχετικών μονάδων δημιουργίας ταμειακών ροών του Συγκροτήματος στις οποίες η εμπορική εύνοια έχει κατανεμηθεί. Ο υπολογισμός της αξίας χρήσης βασίζεται πάνω σε υποθέσεις εκτίμησης των μελλοντικών ταμειακών ροών που αναμένεται να προκύψουν από τις μονάδες δημιουργίας ταμειακών ροών και χρησιμοποιώντας ένα κατάλληλο προεξοφλητικό επιτόκιο υπολογίζεται η παρούσα αξία τους.

### (ε) Νόμισμα λειτουργίας και παρουσίασης

Οι οικονομικές καταστάσεις παρουσιάζονται σε Ευρώ (€) το οποίο είναι το επίσημο νόμισμα της Κυπριακής Δημοκρατίας και στην περίπτωση του Συγκροτήματος είναι το κυρίως χρησιμοποιούμενο νόμισμα που παρουσιάζει καλύτερα την ουσία των οικονομικών πράξεων και δραστηριοτήτων του.

## 3. ΣΗΜΑΝΤΙΚΕΣ ΛΟΓΙΣΤΙΚΕΣ ΠΟΛΙΤΙΚΕΣ

Οι ακόλουθες λογιστικές πολιτικές εφαρμόστηκαν με συνέπεια κατά τα υπό αναφορά έτη για τα αποτελέσματα χρήσης και για την παρουσίαση της οικονομικής κατάστασης του Συγκροτήματος. Οι λογιστικές αρχές εφαρμόστηκαν με συνοχή από όλες τις εταιρείες του Συγκροτήματος εκτός όπου δηλώνεται διαφορετικά.

### **Βάση ενοποίησης**

Οι ενοποιημένες οικονομικές καταστάσεις συμπεριλαμβάνουν τις οικονομικές καταστάσεις της Εταιρείας και των θυγατρικών εταιρειών της. Θυγατρικές εταιρείες είναι αυτές που ελέγχονται από το Συγκρότημα. Ο έλεγχος υπάρχει όταν το Συγκρότημα έχει τη δύναμη να κατευθύνει τις χρηματοοικονομικές και λειτουργικές αρχές της οικονομικής οντότητας στην οποία συμμετέχει ώστε να αποκτά οφέλη από τις δραστηριότητες της.

Οι οικονομικές καταστάσεις των θυγατρικών που εξαγοράστηκαν ή πωλήθηκαν κατά τη διάρκεια της περιόδου συμπεριλαμβάνονται στις ενοποιημένες καταστάσεις από την ημερομηνία που αρχίζει ο έλεγχος μέχρι την ημερομηνία που τερματίζεται. Όλα τα υπόλοιπα και οποιαδήποτε μη πραγματοποιηθέντα εισοδήματα και έξοδα προερχόμενα από συναλλαγές που έγιναν μεταξύ εταιρειών του Συγκροτήματος απαλείφθηκαν πλήρως κατά την ετοιμασία των ενοποιημένων οικονομικών καταστάσεων.

Όπου θεωρήθηκε απαραίτητο, έγιναν αναμορφώσεις στις οικονομικές καταστάσεις των θυγατρικών προκειμένου οι λογιστικές τους πολιτικές να συμβαδίζουν με τις λογιστικές πολιτικές που χρησιμοποιεί το Συγκρότημα.

Το συμφέρον μειοψηφίας στο καθαρό ενεργητικό των θυγατρικών που ενοποιούνται καταχωρείται ξεχωριστά στην καθαρή θέση του Συγκροτήματος. Το συμφέρον της μειοψηφίας αποτελούν το ποσό, εκείνων του συμφέροντος κατά την ημερομηνία της αρχικής συνένωσης των επιχειρήσεων (βλέπε κατωτέρω) και την αναλογία του συμφέροντος της μειοψηφίας στη μεταβολή της καθαρής θέσης από την ημερομηνία της συνένωσης των επιχειρήσεων. Ζημιές που αναλογούν στη μειοψηφία και είναι μεγαλύτερες του συμφέροντος μειοψηφίας στην καθαρή θέση της θυγατρικής καταχωρούνται σε βάρος του Συγκροτήματος εκτός της περίπτωσης κατά την οποία η μειοψηφία έχει μία δεσμευτική υποχρέωση και την ικανότητα να αποκτήσει μία πρόσθετη επένδυση για να καλύψει τις ζημιές.

## PRIMETEL PLC

ΣΗΜΕΙΩΣΕΙΣ ΣΤΙΣ ΟΙΚΟΝΟΜΙΚΕΣ ΚΑΤΑΣΤΑΣΕΙΣ

Για το έτος που έληξε στις 31 Δεκεμβρίου 2009

**3. ΣΗΜΑΝΤΙΚΕΣ ΛΟΓΙΣΤΙΚΕΣ ΠΟΛΙΤΙΚΕΣ (συνέχεια)****Συνενώσεις επιχειρήσεων**

Η απόκτηση των θυγατρικών λογιστικοποιείται με τη χρήση της μεθόδου της αγοράς. Το κόστος της απόκτησης επιμετράται ως το σύνολο της εύλογης αξίας, κατά την ημερομηνία της ανταλλαγής, των περιουσιακών στοιχείων που παραχωρήθηκαν, των υποχρεώσεων που δημιουργήθηκαν ή αναλήφθηκαν και των συμμετοχικών τίτλων που εκδόθηκαν από το Συγκρότημα ως αντάλλαγμα για τον έλεγχο της θυγατρικής, πλέον κάθε κόστος άμεσα αποδιδόμενο στη συνένωση των επιχειρήσεων. Τα αναγνωρίσιμα περιουσιακά στοιχεία, οι υποχρεώσεις και οι ενδεχόμενες υποχρεώσεις της θυγατρικής τα οποία ικανοποιούν τα κριτήρια για αναγνώριση σύμφωνα με το ΔΠΧΑ 3, αναγνωρίζονται στην εύλογη αξία τους κατά την ημερομηνία της απόκτησης εκτός από τα μη κυκλοφορούντα περιουσιακά στοιχεία (ή ομάδα προς διάθεση) τα οποία ταξινομούνται ως διαθέσιμα προς πώληση σύμφωνα με το ΔΠΧΑ 5 'Μη κυκλοφορούντα περιουσιακά στοιχεία που κατέχονται προς πώληση και διακοπτόμενες εκμεταλλεύσεις', τα οποία αναγνωρίζονται και επιμετρώνται στην εύλογη αξία τους μείον το κόστος διάθεσης.

Η υπεραξία που προκύπτει κατά την απόκτηση αναγνωρίζεται ως ένα περιουσιακό στοιχείο και αρχικά επιμετράται στο κόστος, το οποίο είναι η διαφορά μεταξύ του κόστους της συνένωσης των επιχειρήσεων και της αναλογίας του Συγκροτήματος στην καθαρή εύλογη αξία των αναγνωρίσιμων περιουσιακών στοιχείων, των υποχρεώσεων και των αναγνωρισμένων ενδεχόμενων υποχρεώσεων, της αποκτώμενης οικονομικής μονάδας. Εάν μετά την επανεκτίμηση, η συμμετοχή του Συγκροτήματος στην καθαρή εύλογη αξία των αναγνωρίσιμων περιουσιακών στοιχείων, των υποχρεώσεων και των ενδεχόμενων υποχρεώσεων της θυγατρικής υπερβαίνει το κόστος της συνένωσης των επιχειρήσεων, η διαφορά θα αναγνωρισθεί αμέσως στην κατάσταση συνολικών εσόδων.

Το συμφέρον των μετόχων της μειοψηφίας επί της αποκτώμενης οικονομικής μονάδας αρχικά επιμετρώνται στην αναλογία της μειοψηφίας επί της καθαρής εύλογης αξίας των αναγνωρισθέντων περιουσιακών στοιχείων, των υποχρεώσεων και των ενδεχόμενων υποχρεώσεων.

**Συνδεδεμένες εταιρείες**

Οι συνδεδεμένες εταιρείες είναι αυτές οι οντότητες στις οποίες το Συγκρότημα ασκεί σημαντική επιρροή αλλά όχι έλεγχο των χρηματοοικονομικών και λειτουργικών αρχών τους. Σημαντική επιρροή υπάρχει όταν το Συγκρότημα έχει 20% με 50% της δύναμης ψήφου μιας άλλης εταιρείας. Οι επενδύσεις σε συνδεδεμένες εταιρείες αρχικά αναγνωρίζονται σε κόστος και μετέπειτα λογίζονται με τη μέθοδο του καθαρού συμφέροντος. Μη πραγματοποιηθέντα κέρδη που απορρέουν από συναλλαγές με τις συνδεδεμένες εταιρείες απαλείφονται έναντι της επένδυσης κατά την αναλογία του συμφέροντος της Εταιρείας στην εκδότρια εταιρεία. Μη πραγματοποιηθείσες ζημιές απαλείφονται με τον ίδιο τρόπο όπως τα μη πραγματοποιηθέντα κέρδη, αλλά μέχρι το βαθμό που δεν υπάρχει απόδειξη για απομείωση.

**Αναγνώριση εισοδημάτων**

Το εισόδημα αποτελείται από την αξία τιμολόγησης για εμπορεύματα και υπηρεσίες μετά την αφαίρεση του φόρου προστιθέμενης αξίας, των επιστροφών και των εμπορικών εκπτώσεων. Τα εισοδήματα του Συγκροτήματος και της Εταιρείας αναγνωρίζονται ως εξής:

- Παροχή υπηρεσιών  
Τα έσοδα από τέλη σύνδεσης αναγνωρίζονται όταν όλα τα σημαντικά ρίσκα και αμοιβές ιδιοκτησίας μεταφερθούν στους συνδρομητές. Η μεταφορά γίνεται όταν η σύνδεση ολοκληρωθεί.  
Τα τέλη ενοικίων και συγκοινωνιών, αναγνωρίζονται με βάση την αρχή των δεδουλευμένων εσόδων.
- Πωλήσεις εμπορευμάτων  
Οι πωλήσεις εμπορευμάτων αναγνωρίζονται όταν σημαντικοί κίνδυνοι και οφέλη ιδιοκτησίας των εμπορευμάτων έχουν μεταφερθεί στον πελάτη. Αυτό γίνεται συνήθως όταν το Συγκρότημα έχει πωλήσει ή παραδώσει τα εμπορεύματα στον πελάτη, ο πελάτης έχει αποδεχθεί τα εμπορεύματα και η αποπληρωμή των σχετικών εισπρακτέων ποσών είναι εύλογα εξασφαλισμένη.
- Εισόδημα από ενοίκια  
Το εισόδημα από ενοίκια αναγνωρίζεται σύμφωνα με την αρχή των δεδουλευμένων εσόδων ανάλογα με την ουσία των σχετικών συμφωνιών.
- Πιστωτικά μερίσματα  
Τα πιστωτικά μερίσματα αναγνωρίζονται όταν αποδειχθεί το δικαίωμα του Συγκροτήματος να εισπράξει.

**PRIMETEL PLC****ΣΗΜΕΙΩΣΕΙΣ ΣΤΙΣ ΟΙΚΟΝΟΜΙΚΕΣ ΚΑΤΑΣΤΑΣΕΙΣ**

Για το έτος που έληξε στις 31 Δεκεμβρίου 2009

**3. ΣΗΜΑΝΤΙΚΕΣ ΛΟΓΙΣΤΙΚΕΣ ΠΟΛΙΤΙΚΕΣ (συνέχεια)****Ωφελήματα υπαλλήλων**

Η Εταιρεία και οι υπάλληλοί της συνεισφέρουν στο Κυβερνητικό Ταμείο Κοινωνικών Ασφαλίσεων με βάση του μισθούς των υπαλλήλων. Επιπρόσθετα η Εταιρεία συνεισφέρει σε σχέδιο καθορισμένων συνεισφορών και τα περιουσιακά στοιχεία του οποίου τηρούνται σε ξεχωριστό ταμείο υπό τη διαχείριση επιτρόπων. Το σχέδιο χρηματοδοτείται με πληρωμές από τους υπαλλήλους και από την Εταιρεία.

Ο συνεισφορές της Εταιρείας διαγράφονται στην περίοδο που σχετίζονται και περιλαμβάνονται στο κόστος προσωπικού. Η Εταιρεία δεν έχει οποιαδήποτε νομική ή τεκμαιρόμενη υποχρέωση για να πληρώσει επιπλέον συνεισφορές εάν το σχέδιο δεν κατέχει αρκετά περιουσιακά στοιχεία για να πληρώσει σε όλους τους υπαλλήλους τα ωφελήματα που αναλογούν στις υπηρεσίες τους κατά τη διάρκεια της τρέχουσας και των προηγούμενων περιόδων.

**Οικονομικές πληροφορίες κατά τομέα**

Το Συγκρότημα και η Εταιρεία είναι οργανωμένα κατά τομέα δραστηριότητας ο οποίος είναι και ο πρωτεύων τύπος ανάλυσης κατά τομέα. Οι τομείς δραστηριότητας περιλαμβάνουν προϊόντα ή υπηρεσίες που υπόκεινται σε κινδύνους και απόδοση που διαφέρουν από αυτά άλλων τομέων δραστηριότητας. Το Συγκρότημα δραστηριοποιείται τόσο στην Κύπρο όσο και στο εξωτερικό. Οι δραστηριότητες του συγκροτήματος κατά τομέα χωρίζονται στην παροχή υπηρεσιών σε οικιακούς, εμπορικούς πελάτες και παροχείς τηλεπικοινωνιακών υπηρεσιών.

**Έσοδα χρηματοδότησης**

Τα έσοδα χρηματοδότησης περιλαμβάνουν τόκους εισπρακτέους που υπολογίζονται με βάση την αρχή των δεδουλευμένων εσόδων ανάλογα με τα ποσά που καθίστανται εισπρακτέα.

**Έξοδα χρηματοδότησης**

Οι χρεωστικοί τόκοι και άλλα έξοδα επί δανείων για χρηματοδότηση της κατασκευής ή παραγωγής ειδικών περιουσιακών στοιχείων κεφαλαιοποιούνται κατά τη διάρκεια της περιόδου που χρειάζεται να συμπληρωθεί και να ετοιμαστεί το στοιχείο για τη σκοπευόμενη χρήση του. Εκτός από τόκους τα έξοδα χρηματοδότησης περιλαμβάνουν τραπεζικά δικαιώματα και συναλλαγματικές διαφορές.

**Συναλλαγές σε ξένα νομίσματα**

Συναλλαγές σε ξένο νόμισμα καταχωρούνται στο νόμισμα λειτουργίας με βάση της τιμές συναλλάγματος που ισχύουν την ημερομηνία της συναλλαγής. Συναλλαγματικά κέρδη και ζημιές που προκύπτουν από την εξόφληση τέτοιων συναλλαγών και από τη μετατροπή με τη συναλλαγματική ισοτιμία που ισχύει στο τέλος του έτους χρηματικών περιουσιακών στοιχείων και υποχρεώσεων που είναι σε ξένα νομίσματα αναγνωρίζονται στην κατάσταση συνολικών εσόδων.

Χρηματικά στοιχεία ενεργητικού και παθητικού που παρουσιάζονται σε ξένο συνάλλαγμα μεταφράζονται σε Ευρώ με βάση την τιμή συναλλάγματος που ισχύει την ημερομηνία της κατάστασης της οικονομικής θέσης. Οι συναλλαγματικές διαφορές που προκύπτουν μεταφέρονται στην κατάσταση συνολικών εσόδων και παρουσιάζονται ξεχωριστά όταν κρίνονται σημαντικές.

## PRIMETEL PLC

ΣΗΜΕΙΩΣΕΙΣ ΣΤΙΣ ΟΙΚΟΝΟΜΙΚΕΣ ΚΑΤΑΣΤΑΣΕΙΣΓια το έτος που έληξε στις 31 Δεκεμβρίου 2009**3. ΣΗΜΑΝΤΙΚΕΣ ΛΟΓΙΣΤΙΚΕΣ ΠΟΛΙΤΙΚΕΣ (συνέχεια)****Φορολογία**

Το έξοδο του φόρου αντιπροσωπεύει το άθροισμα του τρέχοντος πληρωτέου φόρου και της αναβαλλόμενης φορολογίας.

Ο τρέχων καταβλητέος φόρος βασίζεται στο φορολογητέο κέρδος της χρήσης. Το φορολογητέο κέρδος διαφέρει από το κέρδος που εμφανίζεται στα αποτελέσματα διότι το φορολογητέο κέρδος δεν συμπεριλαμβάνει εισοδήματα ή έξοδα που φορολογούνται ή εκπίπτονται, σε άλλες χρήσεις και επιπλέον δεν συμπεριλαμβάνει κονδύλια τα οποία ουδέποτε φορολογούνται ή εκπίπτονται. Η υποχρέωση του Συγκροτήματος για τον τρέχοντα φόρο υπολογίζεται σύμφωνα με τους ισχύοντες φορολογικούς συντελεστές ή αυτούς που ουσιαστικά έχουν θεσπιστεί κατά την ημερομηνία της κατάστασης οικονομικής θέσης.

Αναβαλλόμενη φορολογία αναγνωρίζεται σε διαφορές μεταξύ της λογιστικής αξίας των περιουσιακών στοιχείων και των υποχρεώσεων στις οικονομικές καταστάσεις και των αντίστοιχων φορολογικών τους βάσεων που χρησιμοποιούνται για τον υπολογισμό των φορολογητέων κερδών και λογιστικοποιείται με τη χρήση της μεθόδου της υποχρέωσης στην κατάσταση οικονομικής θέσης. Αναβαλλόμενες φορολογικές υποχρεώσεις γενικά αναγνωρίζονται για όλες τις φορολογικές προσωρινές διαφορές και αναβαλλόμενες φορολογικές απαιτήσεις αναγνωρίζονται στην έκταση που είναι πιθανό ότι φορολογητέα κέρδη θα είναι διαθέσιμα έναντι των οποίων θα μπορούν να χρησιμοποιηθούν εκπεστέες προσωρινές διαφορές. Τέτοιες απαιτήσεις και υποχρεώσεις δεν αναγνωρίζονται αν οι προσωρινές διαφορές προκύπτουν από υπεραξία ή από την αρχική αναγνώριση (εκτός από μία συνένωση επιχειρήσεων) περιουσιακών στοιχείων και υποχρεώσεων, από συναλλαγές που δεν επηρεάζουν ούτε τα φορολογητέα ούτε τα λογιστικά κέρδη.

Αναβαλλόμενες φορολογικές υποχρεώσεις αναγνωρίζονται για όλες τις φορολογικές προσωρινές διαφορές που προκύπτουν από επενδύσεις σε θυγατρικές, συγγενείς, και συμμετοχές σε κοινοπραξίες με εξαίρεση τις περιπτώσεις όπου το Συγκρότημα μπορεί να ελέγξει την αναστροφή των προσωρινών διαφορών και είναι πιθανό ότι οι διαφορές αυτές δεν θα αναστραφούν στο ορατό μέλλον.

Η λογιστική αξία της αναβαλλόμενης φορολογικής απαίτησης εξετάζεται σε κάθε ημερομηνία της κατάστασης οικονομικής θέσης και μειώνεται στην έκταση που δεν είναι πλέον πιθανό ότι επαρκή φορολογητέα κέρδη θα είναι διαθέσιμα έτσι ώστε να επιτρέψουν την ανάκτηση αυτού του περιουσιακού στοιχείου εξ' ολοκλήρου ή εν μέρει.

Η αναβαλλόμενη φορολογία υπολογίζεται σύμφωνα με τους φορολογικούς συντελεστές που αναμένεται να βρίσκονται σε ισχύ την περίοδο που θα ρευστοποιηθεί το περιουσιακό στοιχείο ή θα διακανονιστεί η υποχρέωση. Η αναβαλλόμενη φορολογία επιβαρύνει ή επωφελεί τα αποτελέσματα της χρήσης, με εξαίρεση τις περιπτώσεις εκείνες που αφορούν κονδύλια που επιβαρύνουν ή επωφελούν απευθείας τα λοιπά συνολικά έσοδα ή την καθαρή θέση, περίπτωση κατά την οποία οι αναβαλλόμενες φορολογίες επίσης καταχωρούνται στα λοιπά συνολικά έσοδα ή στην καθαρή θέση.

Αναβαλλόμενες φορολογικές απαιτήσεις και υποχρεώσεις συμψηφίζονται όταν υπάρχει ένα νομικά εκτελεστό δικαίωμα να συμψηφισθούν τρέχουσες φορολογικές απαιτήσεις με τρέχουσες φορολογικές υποχρεώσεις και όταν αυτές σχετίζονται με φόρους εισοδήματος επιβαλλόμενους από την ίδια φορολογική αρχή και επί πλέον το Συγκρότημα προτίθεται να διακανονίσει το καθαρό ποσό που προκύπτει από τις τρέχουσες φορολογικές απαιτήσεις και υποχρεώσεις του.

## PRIMETEL PLC

ΣΗΜΕΙΩΣΕΙΣ ΣΤΙΣ ΟΙΚΟΝΟΜΙΚΕΣ ΚΑΤΑΣΤΑΣΕΙΣ

Για το έτος που έληξε στις 31 Δεκεμβρίου 2009

**3. ΣΗΜΑΝΤΙΚΕΣ ΛΟΓΙΣΤΙΚΕΣ ΠΟΛΙΤΙΚΕΣ (συνέχεια)****Ακίνητα, εγκαταστάσεις και εξοπλισμός**

Τα ακίνητα, εγκαταστάσεις και εξοπλισμός παρουσιάζονται σε ιστορικό κόστος μείον συσσωρευμένες αποσβέσεις και συσσωρευμένες ζημιές απομείωσης.

Τα ακίνητα υπό κατασκευή που προορίζονται για την παραγωγή, την ενοικίαση ή για διοικητικούς σκοπούς ή για σκοπούς ακόμη μη καθορισμένους, παρουσιάζονται στο κόστος τους μειωμένα με κάθε αναγνωρισθείσα ζημιά απομείωσης. Το κόστος περιλαμβάνει αμοιβές επαγγελματιών και για περιουσιακά στοιχεία που ικανοποιούν τα απαραίτητα κριτήρια, το κεφαλαιοποιημένο κόστος δανεισμού, σύμφωνα με τις λογιστικές πολιτικές του Συγκροτήματος. Η απόσβεση των στοιχείων αυτών γίνεται στην ίδια βάση της και των άλλων ακινήτων και αρχίζει όταν τα περιουσιακά στοιχεία είναι έτοιμα για την προοριζόμενη χρήση της.

Οι αποσβέσεις αναγνωρίζονται στην κατάσταση λογαριασμού αποτελεσμάτων σύμφωνα με τη σταθερή μέθοδο ώστε να διαγραφεί το κόστος του κάθε στοιχείου ακινήτων, εγκαταστάσεων και εξοπλισμού στο διάστημα της αναμενόμενης ωφέλιμης ζωής του. Τα ετήσια ποσοστά απόσβεσης για την τρέχουσα και συγκριτική περίοδο είναι τα ακόλουθα:

|  | %           |
|--|-------------|
| Ακίνητα υπό κατασκευή  | 0           |
| Προσθήκες και βελτιώσεις σε ενοικιαζόμενα ακίνητα                  | 4 - 10      |
| Δίκτυο οπτικών ινών  | 4           |
| Οχήματα  | 10 - 20     |
| Τηλεπικοινωνιακός εξοπλισμός                                       | 10-20       |
| Μηχανήματα, εγκαταστάσεις, έπιπλα, σκεύη και γραφειακός εξοπλισμός | 10 - 33 1/3 |
| Ηλεκτρονικοί υπολογιστές και ηλεκτρονικός εξοπλισμός               | 10 - 33 1/3 |

Δε λογίζεται απόσβεση πάνω στη γη.

Οι μέθοδοι αποσβέσεων, ωφέλιμων χρήσεων και υπολειμματικών αξιών επανεξετάζονται στην ημερομηνία αναφοράς.

Όπου η λογιστική αξία ενός περιουσιακού στοιχείου είναι μεγαλύτερη από το υπολογιζόμενο ποσό ανάκτησης, αυτή μειώνεται αμέσως στο ποσό της ανάκτησης.

Δαπάνες για επιδιορθώσεις και συντήρηση ακινήτων, εγκαταστάσεων και εξοπλισμού χρεώνονται στην κατάσταση συνολικών εσόδων στο έτος που προκύπτουν. Το κόστος σημαντικών ανακαινίσεων και άλλες μεταγενέστερες δαπάνες περιλαμβάνονται στην αξία του περιουσιακού στοιχείου όταν είναι πιθανό πως θα προκύψουν μελλοντικά οικονομικά οφέλη στο Συγκρότημα μεγαλύτερα από αυτά που αρχικά αναμένονταν σύμφωνα με την αρχική απόδοση του περιουσιακού στοιχείου. Οι σημαντικές ανακαινίσεις αποσβένονται κατά τη διάρκεια της υπόλοιπης ωφέλιμης ζωής του σχετικού περιουσιακού στοιχείου.

Κέρδη και ζημιές από διάθεση ακινήτων, εγκαταστάσεων και εξοπλισμού προσδιορίζονται με τη σύγκριση των εισπράξεων με τη λογιστική αξία και αναγνωρίζονται στην κατάσταση συνολικών εσόδων.

**PRIMETEL PLC**  
**ΣΗΜΕΙΩΣΕΙΣ ΣΤΙΣ ΟΙΚΟΝΟΜΙΚΕΣ ΚΑΤΑΣΤΑΣΕΙΣ**

Για το έτος που έληξε στις 31 Δεκεμβρίου 2009

### 3. ΣΗΜΑΝΤΙΚΕΣ ΛΟΓΙΣΤΙΚΕΣ ΠΟΛΙΤΙΚΕΣ (συνέχεια)

#### Άυλα περιουσιακά στοιχεία

##### (i) Δικαιώματα χρήσης τοπικών και διεθνών δικτύων

Έξοδα τα οποία υφίσταται η Εταιρεία για δικαιώματα χρήσης τοπικών και διεθνών δικτύων αρχικά κεφαλαιοποιούνται και αποσβένονται στην κατάσταση συνολικών εσόδων σε περίοδο δέκα μέχρι δεκαεπτά ετών που αντιπροσωπεύει τη χρονική περίοδο κατά την οποία η Εταιρεία έχει το δικαίωμα να χρησιμοποιεί τα εν λόγω δίκτυα. Η απόσβεση περιλαμβάνεται στο κόστος πωλήσεως.

##### (ii) Λογισμικά προγράμματα

Δαπάνες που έχουν άμεση σχέση με ξεχωριστά λογισμικά προγράμματα που ανήκουν στην Εταιρεία και που αναμένεται ότι θα δημιουργήσουν οικονομικά οφέλη που θα υπερβαίνουν τις δαπάνες για περισσότερο από ένα έτος αναγνωρίζονται ως άυλα περιουσιακά στοιχεία. Μετέπειτα τα λογισμικά προγράμματα παρουσιάζονται στο κόστος μείον συσσωρευμένες αποσβέσεις και μείον οποιαδήποτε συσσωρευμένη απομείωση στην αξία. Δαπάνες που βελτιώνουν ή επεκτείνουν την απόδοση των λογισμικών προγραμμάτων πέραν από τις αρχικές προδιαγραφές κεφαλαιοποιούνται. Δαπάνες που σχετίζονται με τη συντήρηση λογισμικών προγραμμάτων χρεώνονται στην κατάσταση συνολικών εσόδων στο έτος που προκύπτουν. Τα λογισμικά προγράμματα αποσβένονται σύμφωνα με τη σταθερή μέθοδο σε περίοδο μεταξύ τριών και δέκα ετών. Η απόσβεση ξεκινά όταν τα λογισμικά προγράμματα είναι διαθέσιμα προς χρήση και περιλαμβάνεται στα έξοδα διοίκησης.

##### (iii) Εσωτερικώς δημιουργούμενα λογισμικά

Ένα εσωτερικώς δημιουργούμενο άυλο περιουσιακό στοιχείο που προκύπτει από την ανάπτυξη λογισμικών προγραμμάτων της Εταιρείας και του Συγκροτήματος αναγνωρίζεται μόνο όταν πληρούνται όλες οι πιο κάτω προϋποθέσεις:

- Το περιουσιακό στοιχείο που δημιουργείται μπορεί να αναγνωρισθεί (τέτοια όπως το λογισμικό και νέες διαδικασίες).
- Είναι πιθανό ότι το περιουσιακό στοιχείο που δημιουργείται θα αποφέρει μελλοντικά οικονομικά οφέλη και
- Το κόστος ανάπτυξης του περιουσιακού στοιχείου μπορεί να αποτιμηθεί αξιόπιστα.

Τα εσωτερικώς δημιουργούμενα άυλα περιουσιακά στοιχεία αποσβένονται στην ενοποιημένη και ξεχωριστή κατάσταση συνολικών εξόδων με τη σταθερή μέθοδο κατά τη διάρκεια της εκτιμώμενης ωφέλιμης ζωής τους. Όταν δεν μπορούν να αναγνωρισθούν τα εσωτερικώς δημιουργούμενα άυλα περιουσιακά στοιχεία, οι δαπάνες ανάπτυξης αναγνωρίζονται ως έξοδα στη χρήση που πραγματοποιούνται.

##### (iv) Υπεραξία

Η υπεραξία αντιπροσωπεύει την υπέρβαση του κόστους μιας εξαγοράς πέραν του μεριδίου του Συγκροτήματος στη δίκαιη αξία των καθαρών αναγνωρίσιμων περιουσιακών στοιχείων της επιχείρησης που αποκτήθηκε κατά την ημερομηνία της εξαγοράς. Η υπεραξία από την εξαγορά θυγατρικών εταιρειών περιλαμβάνεται στα "άυλα στοιχεία ενεργητικού". Η υπεραξία από την εξαγορά συνδεδεμένων εταιρειών περιλαμβάνεται στις "επενδύσεις σε συνδεδεμένες εταιρείες".

Η υπεραξία ελέγχεται για απομείωση σε ετήσια βάση και παρουσιάζεται στην τιμή κόστους μείον συσσωρευμένες ζημιές απομείωσης. Κέρδη και ζημιές από την πώληση μιας συνδεδεμένης εταιρείας περιλαμβάνουν τη λογιστική αξία της υπεραξίας η οποία σχετίζεται με αυτή την πώληση. Η υπεραξία καταμερίζεται στις μονάδες δημιουργίας ταμειακών ροών για σκοπούς ελέγχου για απομείωση.

Οποιαδήποτε υπέρβαση της δίκαιης αξίας του μεριδίου στα καθαρά περιουσιακά στοιχεία, υποχρεώσεις και ενδεχόμενες υποχρεώσεις της επιχείρησης που αποκτήθηκε έναντι του κόστους εξαγοράς πιστώνεται στην κατάσταση συνολικών εσόδων.

## PRIMETEL PLC

ΣΗΜΕΙΩΣΕΙΣ ΣΤΙΣ ΟΙΚΟΝΟΜΙΚΕΣ ΚΑΤΑΣΤΑΣΕΙΣ

Για το έτος που έληξε στις 31 Δεκεμβρίου 2009

**3. ΣΗΜΑΝΤΙΚΕΣ ΛΟΓΙΣΤΙΚΕΣ ΠΟΛΙΤΙΚΕΣ (συνέχεια)****Αναβαλλόμενο εισόδημα**

Το αναβαλλόμενο εισόδημα περιλαμβάνει εισπράξεις έναντι εισοδημάτων που αφορούν μεταγενέστερη οικονομική περίοδο.

**Μισθώσεις**

Οι μισθώσεις ταξινομούνται ως χρηματοδοτικές μισθώσεις όταν σύμφωνα με τους όρους μίσθωσης μεταφέρονται ουσιαστικά όλοι οι κίνδυνοι και τα οφέλη της ιδιοκτησίας του μίσθιου στον μισθωτή. Όλες οι υπόλοιπες μισθώσεις ταξινομούνται ως λειτουργικές μισθώσεις.

**Το Συγκρότημα ως εκμισθωτής**

Τα ποσά που οφείλονται από τους μισθωτές σε περίπτωση χρηματοδοτικής μίσθωσης, καταχωρούνται στις απαιτήσεις στο ύψος της καθαρής επένδυσης του Συγκροτήματος στο μίσθιο. Το εισόδημα από αυτά τα μισθώματα κατανέμεται στις λογιστικές χρήσεις έτσι ώστε να αντανakλά μία σταθερή περιοδική απόδοση της καθαρής επένδυσης του Συγκροτήματος πάνω στο ανεξόφλητο υπόλοιπο της χρηματοδοτικής μίσθωσης.

Το εισόδημα από μισθώματα λειτουργικής μίσθωσης αναγνωρίζεται με βάση την σταθερή μέθοδο κατά τη διάρκεια της σχετικής μίσθωσης. Τα αρχικά άμεσα κόστη που πραγματοποιούνται κατά τη διαπραγμάτευση και συμφωνία μιας λειτουργικής μίσθωσης προστίθενται στην λογιστική αξία του περιουσιακού στοιχείου της μίσθωσης και αναγνωρίζονται με βάση τη σταθερή μέθοδο κατά τη διάρκεια της μίσθωσης.

**Λειτουργικές μισθώσεις**

Τα πληρωτέα μισθώματα σε περίπτωση λειτουργικής μίσθωσης επιβαρύνουν την κατάσταση συνολικών εσόδων με βάση τη σταθερή μέθοδο κατά τη διάρκεια της σχετικής μίσθωσης. Τα οφέλη που έχουν ληφθεί ή θα ληφθούν ως κίνητρο για να συναφθεί μια λειτουργική μίσθωση επίσης κατανέμονται με τη σταθερή μέθοδο κατά τη διάρκεια της σχετικής μίσθωσης.

**Χρηματοοικονομικά μέσα**

Τα χρηματοοικονομικά περιουσιακά στοιχεία και οι χρηματοοικονομικές υποχρεώσεις καταχωρούνται από τη στιγμή που το Συγκρότημα καθίσταται ένα μέρος των συμβαλλομένων του χρηματοοικονομικού μέσου.

**(i) Απαιτήσεις από εμπορικές δραστηριότητες**

Οι απαιτήσεις από εμπορικές δραστηριότητες αρχικά επιμετρώνται στην εύλογη αξία και μεταγενέστερα επιμετρώνται στο αναπόσβεστο κόστος με τη χρήση της μεθόδου του πραγματικού επιτοκίου. Κατάλληλες προβλέψεις για εκτιμώμενα μη ανακτήσιμα ποσά αναγνωρίζονται στην κατάσταση συνολικών εσόδων όταν υπάρχει αντικειμενική απόδειξη ότι το περιουσιακό στοιχείο έχει απομειωθεί. Η αναγνωριζόμενη πρόβλεψη επιμετρύεται ως η διαφορά μεταξύ της λογιστικής αξίας του περιουσιακού στοιχείου και της παρούσας αξίας των εκτιμώμενων μελλοντικών ταμειακών ροών προεξοφλημένων με το πραγματικό επιτόκιο που ίσχυε κατά την αρχική αναγνώριση.

**Διαγραφή χρηματοοικονομικών περιουσιακών στοιχείων και υποχρεώσεων**Χρηματοοικονομικά περιουσιακά στοιχεία

Ένα χρηματοοικονομικό περιουσιακό στοιχείο διαγράφεται όταν:

- εκπνεύσουν τα συμβατικά δικαιώματα επί των ταμειακών ροών του περιουσιακού στοιχείου, ή
- διατηρούνται τα συμβατικά δικαιώματα επί των ταμειακών ροών του χρηματοοικονομικού στοιχείου, αλλά αναλαμβάνεται συμβατική υποχρέωση για την καταβολή των ταμειακών ροών σε τρίτο μέρος, ή
- έχουν μεταβιβαστεί τα συμβατικά δικαιώματα επί των ταμειακών ροών του περιουσιακού στοιχείου ή έχει αναλάβει συμβατική υποχρέωση να καταβάλει τις ταμειακές ροές σε τρίτο μέρος, και: είτε (α) έχουν μεταβιβαστεί ουσιαστικά όλοι οι κίνδυνοι και τα οφέλη της κυριότητας του περιουσιακού στοιχείου, είτε (β) δεν έχουν ούτε μεταβιβαστεί ούτε διατηρηθεί ουσιαστικά όλοι οι κίνδυνοι και τα οφέλη της κυριότητας του περιουσιακού στοιχείου, αλλά δεν έχει διατηρηθεί ο έλεγχός του.

## PRIMETEL PLC

ΣΗΜΕΙΩΣΕΙΣ ΣΤΙΣ ΟΙΚΟΝΟΜΙΚΕΣ ΚΑΤΑΣΤΑΣΕΙΣ

Για το έτος που έληξε στις 31 Δεκεμβρίου 2009

**3. ΣΗΜΑΝΤΙΚΕΣ ΛΟΓΙΣΤΙΚΕΣ ΠΟΛΙΤΙΚΕΣ (συνέχεια)****Χρηματοοικονομικά μέσα (συνέχεια)***Χρηματοοικονομικές υποχρεώσεις*

Μια χρηματοοικονομική υποχρέωση διαγράφεται όταν εξοφλείται, ακυρώνεται ή εκπνέει.

Η διαφορά μεταξύ της λογιστικής αξίας μιας χρηματοοικονομικής υποχρέωσης που ανταλλάσσεται από μια άλλη με ουσιαστικά διαφορετικούς όρους αντιμετωπίζεται λογιστικά ως εξόφληση της αρχικής χρηματοοικονομικής υποχρέωσης και αναγνώριση νέας χρηματοοικονομικής υποχρέωσης. Διαφορές που προκύπτουν αναγνωρίζονται στην κατάσταση συνολικών εσόδων.

**(ii) Επενδύσεις***Επενδύσεις σε θυγατρικές εταιρείες*

Όπου η Εταιρεία κατέχει, άμεσα ή έμμεσα, περισσότερο από το 50% των ψήφων, ή/και εξασκεί έλεγχο πάνω στην οικονομική και εργασιακή πολιτική άλλων εταιρειών, οι επενδύσεις αναφέρονται ως επενδύσεις σε θυγατρικές εταιρείες και στις οικονομικές καταστάσεις της ιθύνουσας εταιρείας λογίζονται σε τιμή κτήσης μείον οποιαδήποτε ποσά τα οποία αντιπροσωπεύουν μόνιμη μείωση στην αξία τους. Οποιαδήποτε μείωση σε σχέση με την καθαρή λογιστική αξία χρεώνεται στην κατάσταση συνολικών εσόδων. Λεπτομέρειες των επενδύσεων σε θυγατρικές εταιρείες παρουσιάζονται στη σημείωση 15.

*Επένδυση σε συνδεδεμένη εταιρεία*

Στις ενοποιημένες οικονομικές καταστάσεις, οι επενδύσεις σε συνδεδεμένες εταιρείες παρουσιάζονται με βάση τη μέθοδο του καθαρού συμφέροντος (βλέπε λογιστική αρχή «Βάση ενοποίησης»)

Λεπτομέρειες της επένδυσης σε συνδεδεμένες εταιρείες παρουσιάζονται στη σημείωση 17.

*Επενδύσεις σε ιδιωτικές εταιρείες*

Οι επενδύσεις σε ιδιωτικές εταιρείες παρουσιάζονται σε τιμή κτήσης μείον ποσά που διαγράφηκαν για να αναγνωριστούν άλλες από τις προσωρινές μειώσεις της αξίας της επένδυσης. Λεπτομέρειες άλλων επενδύσεων παρουσιάζονται στη σημείωση 18.

**(iii) Μετρητά και αντίστοιχα μετρητών**

Για σκοπούς της κατάστασης ταμειακών ροών, τα μετρητά και αντίστοιχα μετρητών αποτελούνται από μετρητά στο ταμείο και καταθέσεις στην τράπεζα μείον τραπεζικά παρατραβήγματα. Στον ισολογισμό, τα τραπεζικά παρατραβήγματα περιλαμβάνονται στο δανεισμό στις βραχυπρόθεσμες υποχρεώσεις.

**(iv) Δάνεια**

Τα δάνεια αναγνωρίζονται στο αρχικό ποσό χορήγησης μετά την αφαίρεση των κόστων χρηματοδότησης. Τα δάνεια παρουσιάζονται μετέπειτα στην αποσβεσθείσα τιμή κόστους. Οποιαδήποτε διαφορά μεταξύ των εισπράξεων (μετά την αφαίρεση των εξόδων) και της αξίας αποπληρωμής, αναγνωρίζεται στην κατάσταση συνολικών εσόδων κατά τη διάρκεια του δανείου με τη μέθοδο του πραγματικού επιτοκίου.

**(v) Υποχρεώσεις από εμπορικές δραστηριότητες**

Οι υποχρεώσεις από εμπορικές δραστηριότητες αρχικά επιμετρώνται στην εύλογη αξία τους και μεταγενέστερα επιμετρώνται στο αναπόσβεστο κόστος με την χρησιμοποίηση της μεθόδου του πραγματικού επιτοκίου.

**Απομείωση στην αξία περιουσιακών στοιχείων**

Τα περιουσιακά στοιχεία με απεριόριστη ωφέλιμη ζωή δεν αποσβένονται αλλά ελέγχονται κάθε χρόνο για απομείωση στην αξία τους. Τα περιουσιακά στοιχεία που αποσβένονται ελέγχονται για απομείωση στην αξία, όταν γεγονότα ή αλλαγές στις περιστάσεις δείχνουν πως η λογιστική αξία μπορεί να μην είναι ανακτήσιμη. Ζημιά απομείωσης αναγνωρίζεται για τη διαφορά της λογιστικής αξίας και του ανακτήσιμου ποσού του περιουσιακού στοιχείου. Το ανακτήσιμο ποσό είναι το μεγαλύτερο της δίκαιης αξίας του περιουσιακού στοιχείου μείον έξοδα πώλησεως και της αξίας λόγω χρήσης. Για σκοπούς προσδιορισμού της απομείωσης, τα περιουσιακά στοιχεία ομαδοποιούνται στα μικρότερα επίπεδα για τα οποία υπάρχουν ξεχωριστές, αναγνωρίσιμες ταμειακές ροές (μονάδες δημιουργίας ταμειακών ροών).



## PRIMETEL PLC

ΣΗΜΕΙΩΣΕΙΣ ΣΤΙΣ ΟΙΚΟΝΟΜΙΚΕΣ ΚΑΤΑΣΤΑΣΕΙΣ

Για το έτος που έληξε στις 31 Δεκεμβρίου 2009

**3. ΣΗΜΑΝΤΙΚΕΣ ΛΟΓΙΣΤΙΚΕΣ ΠΟΛΙΤΙΚΕΣ (συνέχεια)****Συμψηφισμός χρηματοοικονομικών μέσων**

Ένα χρηματοοικονομικό περιουσιακό στοιχείο και μια χρηματοοικονομική υποχρέωση συμψηφίζονται και το καθαρό ποσό απεικονίζεται στον ισολογισμό, όταν υπάρχει επί του παρόντος νομικά ισχυρό δικαίωμα συμψηφισμού των ποσών που αναγνωρίστηκαν και υπάρχει η πρόθεση είτε διακανονισμού του καθαρού υπολοίπου, είτε είσπραξης του ποσού της απαίτησης με ταυτόχρονη εξόφληση της υποχρέωσης.

**Αποθέματα**

Τα αποθέματα παρουσιάζονται στην τιμή κόστους ή στην καθαρή ρευστοποιήσιμη αξία, όποια από τις δύο είναι χαμηλότερη. Η τιμή κόστους καθορίζεται με βάση τη μέθοδο της μέσης σταθμικής αξίας. Η καθαρή ρευστοποιήσιμη αξία είναι η υπολογιζόμενη τιμή πώλησης κατά τη συνήθη πορεία των εργασιών, μείον οι δαπάνες συμπλήρωσης και τα έξοδα πώλησης.

**Μετοχικό κεφάλαιο**

Οι συνήθεις μετοχές ταξινομούνται ως ίδια κεφάλαια. Η διαφορά μεταξύ της εύλογης αξίας της αντιπαροχής που εισπράχθηκε από την Εταιρεία και την ονομαστική αξία του εκδοθέντος μετοχικού κεφαλαίου μεταφέρεται στο αποθεματικό υπέρ το άρτιο.

**Προβλέψεις**

Οι προβλέψεις αναγνωρίζονται όταν το Συγκρότημα έχει μία παρούσα νομική ή τεκμηριωμένη υποχρέωση ως αποτέλεσμα γεγονότος του παρελθόντος και είναι πιθανό ότι θα απαιτηθεί το Συγκρότημα να διακανονίσει αυτή την υποχρέωση. Οι προβλέψεις επιμετρώνται από τα μέλη του Διοικητικού Συμβουλίου στην καλύτερη δυνατή εκτίμηση της απαιτούμενης δαπάνης για να διακανονιστεί η υποχρέωση κατά την ημερομηνία του ισολογισμού και προεξοφλούνται στην παρούσα αξία όταν το αποτέλεσμα είναι σημαντικό.

**Μακροπρόθεσμες υποχρεώσεις**

Οι μακροπρόθεσμες υποχρεώσεις αντιπροσωπεύουν ποσά τα οποία είναι πληρωτέα πέραν των δώδεκα μηνών από την ημερομηνία του ισολογισμού.

**Συγκριτικές πληροφορίες**

Όπου χρειάζεται τα συγκριτικά ποσά έχουν αναπροσαρμοστεί για να συνάδουν με τις αλλαγές στην παρουσίαση στο τρέχον έτος.

**4. ΟΙΚΟΝΟΜΙΚΕΣ ΠΛΗΡΟΦΟΡΙΕΣ ΚΑΤΑ ΤΟΜΕΑ**

Το Συγκρότημα έχει τρεις βασικούς τομείς δραστηριότητας όπως αναφέρονται πιο κάτω.

- Παροχή υπηρεσιών σε οικιακούς πελάτες
- Παροχή υπηρεσιών σε εμπορικούς πελάτες
- Παροχή υπηρεσιών σε άλλους παροχείς τηλεπικοινωνιακών υπηρεσιών.

Κάθε μήνα ο Διευθύνων Σύμβουλος επιθεωρεί τις μηνιαίες οικονομικές καταστάσεις που ετοιμάζει το Συγκρότημα ελέγχοντας τις πωλήσεις κατά τομέα, το συνολικό μεικτό κέρδος, τα έξοδα πωλήσεων, διοίκησης και χρηματοδότησης καθώς επίσης τις προσθήκες σε στοιχεία ακινήτων εγκαταστάσεων, εξοπλισμού και άυλα στοιχεία ενεργητικού.

## PRIMETEL PLC

ΣΗΜΕΙΩΣΕΙΣ ΣΤΙΣ ΟΙΚΟΝΟΜΙΚΕΣ ΚΑΤΑΣΤΑΣΕΙΣ

Για το έτος που έληξε στις 31 Δεκεμβρίου 2009

## 4. ΟΙΚΟΝΟΜΙΚΕΣ ΠΛΗΡΟΦΟΡΙΕΣ ΚΑΤΑ ΤΟΜΕΑ (Συνέχ.)

| 2009  | Οικιακοί<br>πελάτες<br>€ | Εμπορικοί<br>πελάτες<br>€ | Παροχείς<br>τηλεπικοινωνιακών<br>υπηρεσιών<br>€ | Σύνολο<br>€        |
|---|--------------------------|---------------------------|---|--------------------|
| Εισοδήματα  | <u>17.513.263</u>        | <u>5.908.248</u>          | <u>8.880.927</u>                                | 32.302.438         |
| Κόστος πωλήσεων   |                          |                           |   | (16.372.344)       |
| <b>Μεικτό κέρδος</b>  |                          |                           |   | <b>15.930.094</b>  |
| <b>Ποσοστό μεικτού κέρδους</b>                                    |                          |                           |   | <b>49%</b>         |
| Άλλα εισοδήματα από εργασίες                                      |                          |                           |   | 252.566            |
| Έξοδα διοίκησης, διανομής και πωλήσεων                            |                          |                           |   | (10.494.257)       |
| <b>Εισοδήματα πριν από Τόκους, Φορολογία, Αποσβέσεις (EBITDA)</b> |                          |                           |   | <b>5.688.403</b>   |
| Αποσβέσεις  |                          |                           |   | (5.264.255)        |
| <b>Εισόδημα πριν από Τόκους, Φορολογία (EBIT)</b>                 |                          |                           |   | <b>424.148</b>     |
| Καθαρά έξοδα χρηματοδότησης                                       |                          |                           |   | (1.404.203)        |
| <b>Ζημιά από εργασίες πριν από τα άλλα έξοδα</b>                  |                          |                           |   | <b>(980.055)</b>   |
| Απομείωση υπεραξίας   |                          |                           |   | (4.580.285)        |
| Άλλα έξοδα  |                          |                           |   | (1.772.038)        |
| Μερίδιο ζημίας από συνδεδεμένη εταιρεία                           |                          |                           |   | (1.849)            |
| <b>Ζημιά πριν από τη φορολογία</b>                                |                          |                           |   | <b>(7.334.227)</b> |
| Φορολογία   |                          |                           |   | (1.346.812)        |
| <b>Ζημιά έτους</b>  |                          |                           |   | <b>(8.681.039)</b> |
| <b>Σύνολο στοιχείων ενεργητικού</b>                               |                          |                           |   | <b>65.651.595</b>  |
| <b>Κεφαλαιουχικές δαπάνες</b>                                     |                          |                           |   |                    |
| Ακίνητα, εγκαταστάσεις και εξοπλισμός                             |                          |                           |   | 10.856.376         |
| Άυλα στοιχεία ενεργητικού   |                          |                           |   | 11.979.190         |
| <b>Σύνολο κεφαλαιουχικών δαπανών</b>                              |                          |                           |   | <b>22.835.566</b>  |
| Αποσβέσεις ακινήτων, εγκαταστάσεων και εξοπλισμού                 |                          |                           |   | 2.920.501          |
| Χρεώλυση άυλων στοιχείων ενεργητικού                              |                          |                           |   | 2.343.754          |
|   |                          |                           |   | <u>5.264.255</u>   |
| 2008  | Οικιακοί<br>πελάτες<br>€ | Εμπορικοί<br>πελάτες<br>€ | Παροχείς<br>τηλεπικοινωνιακών<br>υπηρεσιών<br>€ | Σύνολο<br>€        |
| Εισοδήματα  | <u>12.935.150</u>        | <u>5.022.823</u>          | <u>6.523.321</u>                                | 24.481.294         |
| Κόστος πωλήσεων   |                          |                           |   | (13.221.186)       |
| <b>Μεικτό κέρδος</b>  |                          |                           |   | <b>11.260.108</b>  |
| <b>Ποσοστό μεικτού κέρδους</b>                                    |                          |                           |   | <b>46%</b>         |
| Άλλα εισοδήματα από εργασίες                                      |                          |                           |   | 1.128.984          |
| Έξοδα διοίκησης, διανομής και πωλήσεων                            |                          |                           |   | (7.516.255)        |
| <b>Εισοδήματα πριν από Τόκους, Φορολογία, Αποσβέσεις (EBITDA)</b> |                          |                           |   | <b>4.872.837</b>   |
| Αποσβέσεις  |                          |                           |   | (3.457.070)        |
| <b>Εισόδημα πριν από Τόκους, Φορολογία (EBIT)</b>                 |                          |                           |   | <b>1.415.767</b>   |
| Καθαρά έξοδα χρηματοδότησης                                       |                          |                           |   | (1.001.904)        |
| <b>Ζημιά από εργασίες πριν από τα άλλα έξοδα</b>                  |                          |                           |   | <b>413.863</b>     |
| Άλλα έξοδα  |                          |                           |   | (762)              |
| <b>Κέρδος πριν από τη φορολογία</b>                               |                          |                           |   | <b>413.101</b>     |
| Φορολογία   |                          |                           |   | (162.628)          |
| <b>Κέρδος έτους</b>   |                          |                           |   | <b>250.473</b>     |
| <b>Σύνολο στοιχείων ενεργητικού</b>                               |                          |                           |   | <b>51.935.097</b>  |
| <b>Κεφαλαιουχικές δαπάνες</b>                                     |                          |                           |   |                    |
| Ακίνητα, εγκαταστάσεις και εξοπλισμός                             |                          |                           |   | 9.728.906          |
| Άυλα στοιχεία ενεργητικού   |                          |                           |   | 14.927.611         |
| <b>Σύνολο κεφαλαιουχικών δαπανών</b>                              |                          |                           |   | <b>24.656.517</b>  |
| Αποσβέσεις ακινήτων, εγκαταστάσεων και εξοπλισμού                 |                          |                           |   | 2.030.771          |
| Χρεώλυση άυλων στοιχείων ενεργητικού                              |                          |                           |   | 1.426.299          |
|   |                          |                           |   | <u>3.457.070</u>   |

## PRIMETEL PLC

ΣΗΜΕΙΩΣΕΙΣ ΣΤΙΣ ΟΙΚΟΝΟΜΙΚΕΣ ΚΑΤΑΣΤΑΣΕΙΣΓια το έτος που έληξε στις 31 Δεκεμβρίου 2009**4. ΟΙΚΟΝΟΜΙΚΕΣ ΠΛΗΡΟΦΟΡΙΕΣ ΚΑΤΑ ΤΟΜΕΑ (Συνέχ.)****Γεωγραφικός Τομέας**

Για την παρουσίαση της πληροφόρησης με βάση τον γεωγραφικό τομέα, οι πωλήσεις ανά γεωγραφικό τομέα βασίζονται στην γεωγραφική τοποθεσία των πελατών ενώ τα στοιχεία ενεργητικού βασίζονται στη γεωγραφική τους τοποθεσία.

|                 | Πωλήσεις          |                   |
|-----------------|-------------------|-------------------|
|                 | 2009              | 2008              |
|                 | €                 | €                 |
| Κύπρος          | 29.608.437        | 23.216.468        |
| Ευρώπη και Ασία | 2.450.966         | 1.164.035         |
| Άλλες χώρες     | <u>243.035</u>    | <u>100.791</u>    |
|                 | <u>32.302.438</u> | <u>24.481.294</u> |

**5. ΕΙΣΟΔΗΜΑΤΑ**

|                    | ΤΟ ΣΥΓΚΡΟΤΗΜΑ     |                   | Η ΕΤΑΙΡΕΙΑ        |                   |
|--------------------|-------------------|-------------------|-------------------|-------------------|
|                    | 2009              | 2008              | 2009              | 2008              |
|                    | €                 | €                 | €                 | €                 |
| Παροχή υπηρεσιών   | 32.162.170        | 24.384.437        | 29.450.867        | 24.384.437        |
| Πωλήσεις προϊόντων | <u>140.268</u>    | <u>96.857</u>     | <u>140.268</u>    | <u>96.857</u>     |
|                    | <u>32.302.438</u> | <u>24.481.294</u> | <u>29.591.135</u> | <u>24.481.294</u> |

**6. ΆΛΛΑ ΕΙΣΟΔΗΜΑΤΑ ΑΠΟ ΕΡΓΑΣΙΕΣ**

|   | ΤΟ ΣΥΓΚΡΟΤΗΜΑ  |                  | Η ΕΤΑΙΡΕΙΑ     |                  |
|---|----------------|------------------|----------------|------------------|
|   | 2009           | 2008             | 2009           | 2008             |
|   | €              | €                | €              | €                |
| Ποσά που εισπράχθηκαν από την Ευρωπαϊκή Ένωση για έρευνα και ανάπτυξη | 235.966        | 222.435          | 235.966        | 222.435          |
| Μερίσματα που εισπράχθηκαν  | -              | -                | 250.000        | -                |
| Κέρδος από την πώληση ακινήτων, εγκαταστάσεων και εξοπλισμού (σημ.)   | 3.515          | -                | -              | -                |
| Πραγματοποιηθέν κέρδος από παράγωγα χρηματοοικονομικά στοιχεία        | -              | 894.236          | -              | 894.236          |
| Ενοίκια εισπρακτέα  | -              | 9.000            | 21.000         | 9.000            |
| Διάφορα άλλα  | <u>13.085</u>  | <u>3.313</u>     | <u>-</u>       | <u>-</u>         |
|   | <u>252.566</u> | <u>1.128.984</u> | <u>506.966</u> | <u>1.125.671</u> |

Σημείωση:

Το κέρδος από πώληση ακινήτων, εγκαταστάσεων και εξοπλισμού παρουσιάζεται μετά την αφαίρεση φόρου κεφαλαιουχικών κερδών ύψους €39.225.

## PRIMETEL PLC

ΣΗΜΕΙΩΣΕΙΣ ΣΤΙΣ ΟΙΚΟΝΟΜΙΚΕΣ ΚΑΤΑΣΤΑΣΕΙΣ

Για το έτος που έληξε στις 31 Δεκεμβρίου 2009

## 7. ΑΛΛΑ ΕΞΟΔΑ

|   | ΤΟ ΣΥΓΚΡΟΤΗΜΑ    |            | Η ΕΤΑΙΡΕΙΑ       |            |
|---|------------------|------------|------------------|------------|
|   | 2009<br>€        | 2008<br>€  | 2009<br>€        | 2008<br>€  |
| Ποσό πληρωτέο για επίτευξη στόχων (Σημ. α)              | 1.708.601        | -          | 1.708.601        | -          |
| Άλλα ανειλημμένα έξοδα (Σημ. β)                         | 5.908            | -          | 5.908            | -          |
| Ζημιά από πώληση ακινήτων, εγκαταστάσεων και εξοπλισμού | 7                | 762        | 7                | 762        |
| Ζημιά από αχρήστευση εγκαταστάσεων και εξοπλισμού       | 55.019           | -          | -                | -          |
| Ζημιά από αχρήστευση άυλων στοιχείων ενεργητικού        | 910              | -          | -                | -          |
| Άλλα έξοδα  | 1.593            | -          | -                | -          |
|   | <u>1.772.038</u> | <u>762</u> | <u>1.714.516</u> | <u>762</u> |

Σημείωση α:

Το πιο πάνω ποσό υπολογίστηκε με βάση τη συμφωνία διαχείρισης και διεύθυνσης που υπογράφηκε το 2007 και έληξε στις 30 Ιουνίου 2009 μεταξύ της Εταιρείας και της Lametus Holdings Limited για επίτευξη των λειτουργικών στόχων που είχαν τεθεί και αναφέρονται στη συμφωνία αυτή.

Σημείωση β:

Μη βάση τη συμφωνία που υπάρχει μεταξύ της Εταιρείας και της Α.Η.Κ., η Εταιρεία κατέβαλε το πιο πάνω ποσό που αντιπροσωπεύει το 3% του καθαρού κέρδους του έτους 2008.

## 8. (ΖΗΜΙΑ)/ΚΕΡΔΟΣ ΑΠΟ ΕΡΓΑΣΙΕΣ

|  | ΤΟ ΣΥΓΚΡΟΤΗΜΑ  |                | Η ΕΤΑΙΡΕΙΑ    |                |
|--|----------------|----------------|---------------|----------------|
|  | 2009<br>€      | 2008<br>€      | 2009<br>€     | 2008<br>€      |
| (Ζημιά)/κέρδος από εργασίες πριν από τα έσοδα/(έξοδα) χρηματοδότησης αναφέρεται μετά τη χρέωση των πιο κάτω κονδυλίων: |                |                |               |                |
| Απόσβεση προγραμμάτων ηλεκτρονικού υπολογιστή(περιλαμβάνεται στα "Έξοδα διοίκησης" (Σημ. 14)                           | 687.623        | 464.610        | 469.141       | 464.610        |
| Απόσβεση δικαιωμάτων χρήσης (Περιλαμβάνεται στο κόστος πωλήσεων). (Σημ. 14)  | 1.656.131      | 961.689        | 1.656.131     | 961.681        |
| Αποσβέσεις ακινήτων, εγκαταστάσεων και εξοπλισμού (Σημ. 13)  | 2.920.501      | 2.030.771      | 2.741.133     | 2.030.771      |
| Κόστος προσωπικού (Σημ. 9)   | 5.186.249      | 3.859.457      | 4.167.364     | 3.859.457      |
| Ενοίκια πληρωτέα   | 480.569        | 358.013        | 480.569       | 358.013        |
| Αμοιβή ελεγκτών - τρέχοντος έτους  | 61.250         | 26.714         | 45.000        | 26.214         |
| - προηγούμενων ετών  | 29.650         | -              | 29.650        | -              |
| Εμπορικοί χρεώστες - χρέωση για επισφαλή χρέη  | <u>116.000</u> | <u>146.477</u> | <u>96.000</u> | <u>146.477</u> |

## PRIMETEL PLC

ΣΗΜΕΙΩΣΕΙΣ ΣΤΙΣ ΟΙΚΟΝΟΜΙΚΕΣ ΚΑΤΑΣΤΑΣΕΙΣ

Για το έτος που έληξε στις 31 Δεκεμβρίου 2009

## 9. ΚΟΣΤΟΣ ΠΡΟΣΩΠΙΚΟΥ

|  | ΤΟ ΣΥΓΚΡΟΤΗΜΑ    |                  | Η ΕΤΑΙΡΕΙΑ       |                  |
|--|------------------|------------------|------------------|------------------|
|  | 2009             | 2008             | 2009             | 2008             |
|  | €                | €                | €                | €                |
| Μισθοί και ημερομίσθια                         | 4.379.648        | 3.276.817        | 3.474.905        | 3.276.817        |
| Εισφορές στο ταμείο κοινωνικών ασφαλίσεων κλπ. | 604.281          | 419.543          | 490.139          | 419.543          |
| Εισφορές σε ταμείο προνοίας                    | <u>202.320</u>   | <u>163.097</u>   | <u>202.320</u>   | <u>163.097</u>   |
| Ολικό κόστος προσωπικού                        | <u>5.186.249</u> | <u>3.859.457</u> | <u>4.167.364</u> | <u>3.859.457</u> |

Ο αριθμός υπαλλήλων που εργοδοτούσε το Συγκρότημα κατά την 31 Δεκεμβρίου του έτους 2009 ήταν 309 (2008: 249).

Το Συγκρότημα συμμετέχει σε σχέδιο καθορισμένων συνεισφορών του Ταμείου Προνοίας που χρηματοδοτείται ξεχωριστά και ετοιμάζει τις δικές του οικονομικές καταστάσεις, από το οποίο οι υπάλληλοι δικαιούνται πληρωμή ορισμένων ωφελημάτων κατά την αφυπηρέτηση ή πρόωρο τερματισμό της υπηρεσίας τους.

## 10. ΕΣΟΔΑ ΚΑΙ ΕΞΟΔΑ ΧΡΗΜΑΤΟΔΟΤΗΣΗΣ

|  | ΤΟ ΣΥΓΚΡΟΤΗΜΑ    |                  | Η ΕΤΑΙΡΕΙΑ       |                  |
|--|------------------|------------------|------------------|------------------|
|  | 2009             | 2008             | 2009             | 2008             |
|  | €                | €                | €                | €                |
| <b>Έσοδα χρηματοδότησης</b>                    |                  |                  |                  |                  |
| Τόκοι από τράπεζες                             | 1.127            | 65.805           | 863              | 65.805           |
| Πραγματοποιηθέν συναλλαγματικό κέρδος          | <u>248.074</u>   | -                | <u>247.676</u>   | -                |
|  | <u>249.201</u>   | <u>65.805</u>    | <u>248.539</u>   | <u>65.805</u>    |
| <b>Έξοδα χρηματοδότησης</b>                    |                  |                  |                  |                  |
| <b>Τόκοι πληρωτέοι</b>                         |                  |                  |                  |                  |
| Πάνω σε δάνεια                                 | 1.123.106        | 659.426          | 1.060.258        | 659.426          |
| Πάνω σε ομόλογα                                | 152.813          | -                | 152.813          | -                |
| Πάνω σε τραπεζικά παρατραβήγματα               | 40.926           | 222.612          | 40.926           | 222.612          |
| Πάνω σε φορολογία                              | 503              | -                | 503              | -                |
| Σε συγγενικές εταιρείες                        | 87.564           | 5.801            | 87.564           | 5.801            |
| Σε άλλους                                      | -                | 7.603            | -                | 7.603            |
| <b>Άλλα έξοδα χρηματοδότησης</b>               |                  |                  |                  |                  |
| Δικαιώματα τραπεζών                            | 248.492          | 163.542          | 220.237          | 163.542          |
| <b>Ζημιά από δοσοληψίες σε ξένο συνάλλαγμα</b> |                  |                  |                  |                  |
| Πραγματοποιηθείσα συναλλαγματική ζημιά         | -                | <u>8.725</u>     | -                | <u>8.725</u>     |
|  | <u>1.653.404</u> | <u>1.067.709</u> | <u>1.562.301</u> | <u>1.067.709</u> |

## PRIMETEL PLC

ΣΗΜΕΙΩΣΕΙΣ ΣΤΙΣ ΟΙΚΟΝΟΜΙΚΕΣ ΚΑΤΑΣΤΑΣΕΙΣ

Για το έτος που έληξε στις 31 Δεκεμβρίου 2009

## 11. ΦΟΡΟΛΟΓΙΑ

|  | ΤΟ ΣΥΓΚΡΟΤΗΜΑ    |                | Η ΕΤΑΙΡΕΙΑ       |                |
|--|------------------|----------------|------------------|----------------|
|  | 2009             | 2008           | 2009             | 2008           |
|  | €                | €              | €                | €              |
| Έκτακτη εισφορά για την άμυνα -<br>τρέχοντος έτους | 5.984            | 9.549          | 4.867            | 9.549          |
| Αναβαλλόμενη φορολογία - χρέωση<br>(Σημ.25)        | 128.652          | 153.079        | 128.852          | 153.079        |
| Διαγραφή αναβαλλόμενης φορολογίας (σημ. 25)        | <u>1.212.176</u> | <u>-</u>       | <u>1.267.831</u> | <u>-</u>       |
| Χρέωση/(πίστωση) έτους                             | <u>1.346.812</u> | <u>162.628</u> | <u>1.401.550</u> | <u>162.628</u> |

Συμφύλιωση φορολογίας με βάση το φορολογητέο εισόδημα και φορολογίας με βάση το λογιστικό κέρδος:

|  | ΤΟ ΣΥΓΚΡΟΤΗΜΑ      |                | Η ΕΤΑΙΡΕΙΑ         |                |
|--|--------------------|----------------|--------------------|----------------|
|  | 2009               | 2008           | 2009               | 2008           |
|  | €                  | €              | €                  | €              |
| Λογιστική (ζημιά)/κέρδος πριν από<br>τη φορολογία                        | <u>(7.334.227)</u> | <u>413.101</u> | <u>(2.827.430)</u> | <u>412.609</u> |
| Φόρος με βάση τα εφαρμόσιμα<br>ποσοστά φορολογίας                        | (733.423)          | 41.310         | (282.743)          | 41.261         |
| Φορολογική επίδραση εξόδων που δεν<br>εκπίπτουν για φορολογικούς σκοπούς | 570.868            | 113.636        | 54.887             | 113.685        |
| Φορολογική επίδραση εισοδήματος που δεν<br>υπόκειται σε φορολογία        | (57.106)           | (1.867)        | (27.387)           | (1.867)        |
| Φορολογική επίδραση από εκχώρηση ζημιών<br>σε εταιρεία του Συγκροτήματος | -                  | -              | 53.275             | -              |
| Φορολογική επίδραση ζημιάς έτους   | 348.313            | -              | 330.820            | -              |
| Έκτακτη εισφορά για την άμυνα -<br>τρέχοντος έτους                       | 5.984              | 9.549          | 4.867              | 9.549          |
| Διαγραφή αναβαλλόμενης φορολογίας  | <u>1.212.176</u>   | <u>-</u>       | <u>1.267.831</u>   | <u>-</u>       |
| Χρέωση φορολογίας  | <u>1.346.812</u>   | <u>162.628</u> | <u>1.401.550</u>   | <u>162.628</u> |

Ο συντελεστής εταιρικού φόρου είναι 10%. Επιπρόσθετα, το 75% των μεικτών ενοικίων που εισπράττει το Συγκρότημα υπόκεινται σε αμυντική εισφορά με συντελεστή 3%.

Κάτω από ορισμένες προϋποθέσεις τόκοι μπορεί να υπόκεινται σε αμυντική εισφορά με ποσοστό 10%. Σε τέτοιες περιπτώσεις 100% των τόκων αυτών εξαιρούνται από εταιρικό φόρο. Σε ορισμένες περιπτώσεις μερίσματα από το εξωτερικό μπορεί να υπόκεινται σε αμυντική εισφορά με ποσοστό 15%.

Η Εταιρεία δεν έχει φορολογική υποχρέωση λόγω φορολογικής ζημιάς που πραγματοποίησε κατά το τρέχον έτος. Φορολογικές ζημιές μπορούν να μεταφερθούν στα επόμενα έτη μέχρι τελικής διαγραφής τους.

Εταιρείες που ανήκουν στο ίδιο Συγκρότημα μπορούν να συμψηφίσουν τις ζημιές με τα κέρδη που προκύπτουν κατά το ίδιο φορολογικό έτος. Το υπόλοιπο των φορολογικών ζημιών που είναι διαθέσιμες για συμψηφισμό με μελλοντικά κέρδη ανέρχεται στις 31 Δεκεμβρίου 2009 σε €15.983.730 για τις οποίες δεν έχει αναγνωρισθεί αναβαλλόμενη φορολογία στην κατάσταση οικονομικής θέσης ως περιουσιακό στοιχείο.

## 12. ΚΕΡΔΗ ΑΝΑ ΜΕΤΟΧΗ

|  | ΤΟ ΣΥΓΚΡΟΤΗΜΑ      |                    | Η ΕΤΑΙΡΕΙΑ         |                    |
|--|--------------------|--------------------|--------------------|--------------------|
|  | 2009               | 2008               | 2009               | 2008               |
|  | € σεντ             | € σεντ             | € σεντ             | € σεντ             |
| (Ζημιές)/κέρδη που αναλογούν στους<br>μετόχους (€)                             | <u>(8.681.039)</u> | <u>250.473</u>     | <u>(4.228.980)</u> | <u>249.981</u>     |
| Μεσοσταθμικός αριθμός μετοχών που ήταν<br>εκδομένες κατά τη διάρκεια του έτους | <u>190.871.909</u> | <u>151.586.863</u> | <u>190.871.909</u> | <u>151.586.863</u> |
| Βασική και πλήρως κατανομημένη<br>(ζημιά)/κέρδος ανά μετοχή (σεντ)             | <u>(4,55)</u>      | <u>0,16</u>        | <u>(2,22)</u>      | <u>0,16</u>        |

## PRIMETEL PLC

## ΣΗΜΕΙΩΣΕΙΣ ΣΤΙΣ ΟΙΚΟΝΟΜΙΚΕΣ ΚΑΤΑΣΤΑΣΕΙΣ

Για το έτος που έληξε στις 31 Δεκεμβρίου 2009

## 13. ΑΚΙΝΗΤΑ, ΕΓΚΑΤΑΣΤΑΣΕΙΣ ΚΑΙ ΕΞΟΠΛΙΣΜΟΣ

Γη και κτίρια, προσθήκες και βελτιώσεις σε ενοικιαζόμενα κτίρια

## ΤΟ ΣΥΓΚΡΟΤΗΜΑ

| 2009                             | €         | Γη και κτίρια υπό κατασκευή | Δίκτυο οπτικών ινών και τηλεπικοινωνιακός εξοπλισμός | Οχήματα | Μηχανήματα, εγκαταστάσεις, επίπλα, σκευή και γραφειακός εξοπλισμός | Ηλεκτρονικοί υπολογιστές και εξοπλισμός | Ολικό 2009 |
|----------------------------------|-----------|-----------------------------|--|---------|--|---|------------|
|                                  | €         | €                           | €  | €       | €  | €                                       | €          |
| <b>Κόστος</b>                    |           |                             |  |         |  |   |            |
| Υπόλοιπο 1 Ιανουαρίου 2009       | 1.818.475 | 1.193.628                   | 5.992.490  | 500.888 | 4.782.296  | 8.529.316                               | 22.817.093 |
| Απόκτηση εξαρτημένης εταιρείας   | 300.000   | -                           | -  | -       | -  | -                                       | 300.000    |
| Προσθήκες                        | 15.617    | 965.670                     | 3.362.677  | 21.848  | 3.844.373  | 2.646.191                               | 10.856.376 |
| Αχρηστεύσεις                     | (629.323) | -                           | -  | -       | (77.389)   | -                                       | (57.563)   |
| Πωλήσεις                         | 1.504.769 | 2.159.298                   | 9.355.167  | 522.736 | 8.514.150  | 11.153.074                              | 33.209.194 |
| Υπόλοιπο 31 Δεκεμβρίου 2009      |           |                             |  |         |  |   |            |
| <b>Αποβέσεις</b>                 |           |                             |  |         |  |   |            |
| Υπόλοιπο 1 Ιανουαρίου 2009       | 60.261    | -                           | 473.874  | 187.242 | 925.213  | 2.128.231                               | 3.774.821  |
| Επιβάρυνση για το έτος           | 62.580    | -                           | 363.358  | 105.811 | 715.677  | 1.673.075                               | 2.920.501  |
| Αχρηστεύσεις                     | (12.741)  | -                           | -  | -       | (379)  | (2.165)                                 | (2.544)    |
| Επί πωλήσεων                     | 110.100   | -                           | 837.232  | 293.053 | 1.638.805  | 3.799.141                               | 6.678.331  |
| Υπόλοιπο 31 Δεκεμβρίου 2009      | 1.394.669 | 2.159.298                   | 8.517.935  | 229.683 | 6.875.345  | 7.353.933                               | 26.530.863 |
| <b>Καθαρή λογιστική αξία</b>     |           |                             |  |         |  |   |            |
| Υπόλοιπο 31 Δεκεμβρίου 2009      | 977.523   | -                           | 3.916.246  | 379.957 | 2.313.718  | 5.509.691                               | 13.097.135 |
| Υπόλοιπο 1 Ιανουαρίου 2008       | 629.323   | -                           | -  | 7.031   | 309.151  | 250.901                                 | 1.196.406  |
| Απόκτηση από εξαρτημένη εταιρεία | 211.629   | 1.193.628                   | 2.076.244  | 121.523 | 2.159.427  | 2.770.049                               | 8.532.500  |
| Προσθήκες                        | -         | -                           | -  | (7.623) | -  | (1.325)                                 | (8.948)    |
| Πωλήσεις                         | 1.818.475 | 1.193.628                   | 5.992.490  | 500.888 | 4.782.296  | 8.529.316                               | 22.817.093 |
| Υπόλοιπο 31 Δεκεμβρίου 2008      | 15.679    | -                           | 250.628  | 101.896 | 404.494  | 975.219                                 | 1.747.916  |
| Υπόλοιπο 1 Ιανουαρίου 2008       | 44.582    | -                           | 223.246  | 89.157  | 520.719  | 1.153.067                               | 2.030.771  |
| Επιβάρυνση για το έτος           | 60.261    | -                           | 473.874  | (3.811) | -  | (55)                                    | (3.866)    |
| Επί πωλήσεων                     | -         | -                           | -  | 187.242 | 925.213  | 2.128.231                               | 3.774.821  |
| Υπόλοιπο 31 Δεκεμβρίου 2008      | 1.758.214 | 1.193.628                   | 5.518.616  | 313.646 | 3.857.083  | 6.401.085                               | 19.042.272 |
| <b>Καθαρή λογιστική αξία</b>     |           |                             |  |         |  |   |            |
| Υπόλοιπο 31 Δεκεμβρίου 2008      | 977.523   | -                           | 3.916.246  | 379.957 | 2.313.718  | 5.509.691                               | 13.097.135 |
| Υπόλοιπο 1 Ιανουαρίου 2008       | 629.323   | -                           | -  | 7.031   | 309.151  | 250.901                                 | 1.196.406  |
| Απόκτηση από εξαρτημένη εταιρεία | 211.629   | 1.193.628                   | 2.076.244  | 121.523 | 2.159.427  | 2.770.049                               | 8.532.500  |
| Προσθήκες                        | -         | -                           | -  | (7.623) | -  | (1.325)                                 | (8.948)    |
| Πωλήσεις                         | 1.818.475 | 1.193.628                   | 5.992.490  | 500.888 | 4.782.296  | 8.529.316                               | 22.817.093 |
| Υπόλοιπο 31 Δεκεμβρίου 2008      | 15.679    | -                           | 250.628  | 101.896 | 404.494  | 975.219                                 | 1.747.916  |
| Υπόλοιπο 1 Ιανουαρίου 2008       | 44.582    | -                           | 223.246  | 89.157  | 520.719  | 1.153.067                               | 2.030.771  |
| Επιβάρυνση για το έτος           | 60.261    | -                           | 473.874  | (3.811) | -  | (55)                                    | (3.866)    |
| Επί πωλήσεων                     | -         | -                           | -  | 187.242 | 925.213  | 2.128.231                               | 3.774.821  |
| Υπόλοιπο 31 Δεκεμβρίου 2008      | 1.758.214 | 1.193.628                   | 5.518.616  | 313.646 | 3.857.083  | 6.401.085                               | 19.042.272 |
| <b>Καθαρή λογιστική αξία</b>     |           |                             |  |         |  |   |            |
| Υπόλοιπο 31 Δεκεμβρίου 2008      | 977.523   | -                           | 3.916.246  | 379.957 | 2.313.718  | 5.509.691                               | 13.097.135 |
| Υπόλοιπο 1 Ιανουαρίου 2008       | 629.323   | -                           | -  | 7.031   | 309.151  | 250.901                                 | 1.196.406  |
| Απόκτηση από εξαρτημένη εταιρεία | 211.629   | 1.193.628                   | 2.076.244  | 121.523 | 2.159.427  | 2.770.049                               | 8.532.500  |
| Προσθήκες                        | -         | -                           | -  | (7.623) | -  | (1.325)                                 | (8.948)    |
| Πωλήσεις                         | 1.818.475 | 1.193.628                   | 5.992.490  | 500.888 | 4.782.296  | 8.529.316                               | 22.817.093 |
| Υπόλοιπο 31 Δεκεμβρίου 2008      | 15.679    | -                           | 250.628  | 101.896 | 404.494  | 975.219                                 | 1.747.916  |
| Υπόλοιπο 1 Ιανουαρίου 2008       | 44.582    | -                           | 223.246  | 89.157  | 520.719  | 1.153.067                               | 2.030.771  |
| Επιβάρυνση για το έτος           | 60.261    | -                           | 473.874  | (3.811) | -  | (55)                                    | (3.866)    |
| Επί πωλήσεων                     | -         | -                           | -  | 187.242 | 925.213  | 2.128.231                               | 3.774.821  |
| Υπόλοιπο 31 Δεκεμβρίου 2008      | 1.758.214 | 1.193.628                   | 5.518.616  | 313.646 | 3.857.083  | 6.401.085                               | 19.042.272 |

**PRIME TEL PLC**  
**ΣΗΜΕΙΩΣΕΙΣ ΣΤΙΣ ΟΙΚΟΝΟΜΙΚΕΣ ΚΑΤΑΣΤΑΣΕΙΣ**

Για το έτος που έληξε στις 31 Δεκεμβρίου 2009

**13. ΑΚΙΝΗΤΑ, ΕΓΚΑΤΑΣΤΑΣΕΙΣ ΚΑΙ ΕΞΟΠΛΙΣΜΟΣ (ΣΥΝΕΧ.)**

|                              | Προσθήκες και<br>βελτιώσεις σε<br>ενοικιαζόμενα κτίρια | Γη και κτίρια υπό<br>κατασκευή | Δίκτυο οπτικών ινών<br>και τηλεπικοινωνιακός<br>εξοπλισμός | Οχήματα | Μηχανήματα,<br>εγκαταστάσεις,<br>έπιπλα, σκεύη και<br>γραφειακός<br>εξοπλισμός | Ηλεκτρονικοί<br>υπολογιστές και<br>εξοπλισμός | Ολικό<br>2009 |
|------------------------------|--|--------------------------------|--|---------|--|---|---------------|
|                              | €  | €                              | €  | €       | €  | €   | €             |
| <b>Η ΕΤΑΙΡΕΙΑ</b>            |  |                                |  |         |  |   |               |
| <b>2009</b>                  |  |                                |  |         |  |   |               |
| <b>Κόστος</b>                |  |                                |  |         |  |   |               |
| Υπόλοιπο 1 Ιανουαρίου 2009   | 1.189.152  | 1.193.628                      | 5.992.490  | 493.857 | 4.473.145  | 8.278.415                                     | 21.620.687    |
| Προσθήκες                    | 15.617   | 965.670                        | 3.362.677  | 21.848  | 3.792.179  | 2.575.404                                     | 10.733.395    |
| Υπόλοιπο 31 Δεκεμβρίου 2009  | 1.204.769  | 2.159.298                      | 9.355.167  | 515.705 | 8.263.461  | 10.851.654                                    | 32.350.054    |
| <b>Αποσβέσεις</b>            |  |                                |  |         |  |   |               |
| Υπόλοιπο 1 Ιανουαρίου 2009   | 60.261   | -                              | 473.874  | 187.242 | 925.213  | 2.128.231                                     | 3.774.821     |
| Επιβάρυνση έτους             | 49.839   | -                              | 363.358  | 101.968 | 655.687  | 1.570.281                                     | 2.741.133     |
| Υπόλοιπο 31 Δεκεμβρίου 2009  | 110.100  | -                              | 837.232  | 289.210 | (1.706)  | (2.165)                                       | (3.871)       |
| <b>Καθαρή λογιστική αξία</b> |  |                                |  |         |  |   |               |
| Υπόλοιπο 31 Δεκεμβρίου 2009  | 1.094.669  | 2.159.298                      | 8.517.935  | 226.495 | 6.684.267  | 7.155.307                                     | 25.837.971    |
| <b>2008</b>                  |  |                                |  |         |  |   |               |
| <b>Κόστος</b>                |  |                                |  |         |  |   |               |
| Υπόλοιπο 1 Ιανουαρίου 2008   | 977.523  | -                              | 3.916.246  | 379.957 | 2.313.718  | 5.509.691                                     | 13.097.135    |
| Προσθήκες                    | 211.629  | 1.193.628                      | 2.076.244  | 121.523 | 2.159.427  | 2.770.049                                     | 8.532.500     |
| Υπόλοιπο 31 Δεκεμβρίου 2008  | 1.189.152  | 1.193.628                      | 5.992.490  | (7.623) | 4.473.145  | (1.325)                                       | (8.948)       |
| <b>Αποσβέσεις</b>            |  |                                |  |         |  |   |               |
| Υπόλοιπο 1 Ιανουαρίου 2008   | 15.679   | -                              | 250.628  | 101.896 | 404.494  | 975.219                                       | 1.747.916     |
| Επιβάρυνση για το έτος       | 44.582   | -                              | 223.246  | 89.157  | 520.719  | 1.153.067                                     | 2.030.771     |
| Υπόλοιπο 31 Δεκεμβρίου 2008  | 60.261   | -                              | 473.874  | (3.811) | 925.213  | (55)  | (3.866)       |
| <b>Καθαρή λογιστική αξία</b> |  |                                |  |         |  |   |               |
| Υπόλοιπο 31 Δεκεμβρίου 2008  | 1.128.891  | 1.193.628                      | 5.518.616  | 306.615 | 3.547.932  | 6.150.184                                     | 17.845.866    |



## PRIMETEL PLC

ΣΗΜΕΙΩΣΕΙΣ ΣΤΙΣ ΟΙΚΟΝΟΜΙΚΕΣ ΚΑΤΑΣΤΑΣΕΙΣ

Για το έτος που έληξε στις 31 Δεκεμβρίου 2009

**13. ΑΚΙΝΗΤΑ, ΕΓΚΑΤΑΣΤΑΣΕΙΣ ΚΑΙ ΕΞΟΠΛΙΣΜΟΣ (συνέχεια)**

Το κεφαλαιοποιημένο κόστος δανεισμού για περιουσιακά στοιχεία που ικανοποιούν τα απαραίτητα κριτήρια για το έτος ήταν €214.340 ( 2008: € 144.740).

Στην κατάσταση ταμειακών ροών οι εισπράξεις από πώληση ακινήτων, εγκαταστάσεων και εξοπλισμού περιλαμβάνουν:

|   | ΤΟ ΣΥΓΚΡΟΤΗΜΑ  |              | Η ΕΤΑΙΡΕΙΑ |              |
|---|----------------|--------------|------------|--------------|
|   | 2009           | 2008         | 2009       | 2008         |
|   | €              | €            | €          | €            |
| Καθαρή λογιστική αξία<br>(Ζημιά) από πώληση ακινήτων,<br>εγκαταστάσεων και εξοπλισμού (Σημ.7) | 692.265        | 5.082        | 157        | 5.082        |
|   | <u>3.508</u>   | <u>(762)</u> | <u>(7)</u> | <u>(762)</u> |
| Εισπράξεις από πώληση ακινήτων,<br>εγκαταστάσεων και εξοπλισμού                               | <u>695.773</u> | <u>4.320</u> | <u>150</u> | <u>4.320</u> |

**14. ΑΥΛΑ ΣΤΟΙΧΕΙΑ ΕΝΕΡΓΗΤΙΚΟΥ**

| ΤΟ ΣΥΓΚΡΟΤΗΜΑ                    | Υπεραξία           | Έξοδα ανάπτυξης | Λογισμικά και εσωτερικώς δημιουργούμενα λογισμικά | Δικαιώματα χρήσης | Ολικό             |
|----------------------------------|--------------------|-----------------|---|-------------------|-------------------|
|                                  | €                  | €               | €   | €                 | €                 |
| <b>Κόστος</b>                    |                    |                 |   |                   |                   |
| Υπόλοιπο 1 Ιανουαρίου 2009       | 4.580.285          | 235.875         | 4.093.718   | 14.047.333        | 22.957.211        |
| Προσθήκες                        | -                  | 82.263          | 960.508   | 10.936.419        | 11.979.190        |
| Μεταφορά                         | -                  | (159.065)       | 159.065   | -                 | (910)             |
| Αχρηστεύσεις                     | -                  | -               | (910)   | -                 | (4.580.285)       |
| Απομείωση                        | <u>(4.580.285)</u> | -               | -   | -                 | -                 |
| Υπόλοιπο 31 Δεκεμβρίου 2009      | -                  | <u>159.073</u>  | <u>5.212.381</u>                                  | <u>24.983.752</u> | <u>30.355.206</u> |
| <b>Χρέολυση</b>                  |                    |                 |   |                   |                   |
| Υπόλοιπο 1 Ιανουαρίου 2009       | -                  | -               | 1.198.222   | 1.496.435         | 2.694.657         |
| Διαγραφή έτους (Σημ.8)           | -                  | -               | <u>687.623</u>                                    | <u>1.656.131</u>  | <u>2.343.754</u>  |
| Υπόλοιπο 31 Δεκεμβρίου 2009      | -                  | -               | <u>1.885.845</u>                                  | <u>3.152.566</u>  | <u>5.038.411</u>  |
| <b>Καθαρή λογιστική αξία</b>     |                    |                 |   |                   |                   |
| Υπόλοιπο 31 Δεκεμβρίου 2009      | -                  | <u>159.073</u>  | <u>3.326.536</u>                                  | <u>21.831.186</u> | <u>25.316.795</u> |
| <b>Κόστος</b>                    |                    |                 |   |                   |                   |
| Υπόλοιπο 1 Ιανουαρίου 2008       | -                  | -               | 2.869.502   | 5.160.098         | 8.029.600         |
| Απόκτηση από εξαρτημένη εταιρεία | 2.363.062          | 235.875         | 403.825   | -                 | 3.002.762         |
| Προσθήκες                        | <u>2.217.223</u>   | -               | <u>820.391</u>                                    | <u>8.887.235</u>  | <u>11.924.849</u> |
| Υπόλοιπο 31 Δεκεμβρίου 2008      | <u>4.580.285</u>   | <u>235.875</u>  | <u>4.093.718</u>                                  | <u>14.047.333</u> | <u>22.957.211</u> |
| <b>Χρέολυση</b>                  |                    |                 |   |                   |                   |
| Υπόλοιπο 1 Ιανουαρίου 2008       | -                  | -               | 733.612   | 534.746           | 1.268.358         |
| Διαγραφή έτους (Σημ.8)           | -                  | -               | <u>464.610</u>                                    | <u>961.689</u>    | <u>1.426.299</u>  |
| Υπόλοιπο 31 Δεκεμβρίου 2008      | -                  | -               | <u>1.198.222</u>                                  | <u>1.496.435</u>  | <u>2.694.657</u>  |
| <b>Καθαρή λογιστική αξία</b>     |                    |                 |   |                   |                   |
| Υπόλοιπο 31 Δεκεμβρίου 2008      | <u>4.580.285</u>   | <u>235.875</u>  | <u>2.895.496</u>                                  | <u>12.550.898</u> | <u>20.262.554</u> |

Στις 31 Δεκεμβρίου 2009, το Διοικητικό Συμβούλιο αποφάσισε την πλήρη διαγραφή υπεραξίας ύψους €4.580.285, λόγω αθέμιτων πρακτικών ανταγωνισμού και της χρονοβόρας αντιμετώπισης τους από τα αρμόδια όργανα του κράτους καθώς και της έλλειψης κατάλληλου τρόπου εκτίμησής της.

**PRIMETEL PLC**  
**ΣΗΜΕΙΩΣΕΙΣ ΣΤΙΣ ΟΙΚΟΝΟΜΙΚΕΣ ΚΑΤΑΣΤΑΣΕΙΣ**  
 Για το έτος που έληξε στις 31 Δεκεμβρίου 2009

**14. ΑΥΛΑ ΣΤΟΙΧΕΙΑ ΕΝΕΡΓΗΤΙΚΟΥ (ΣΥΝΕΧ.)**

| Η ΕΤΑΙΡΕΙΑ                   | Λογισμικά<br>προγράμματα<br>€ | Δικαιώματα<br>χρήσης<br>€ | Ολικό<br>€        |
|------------------------------|-------------------------------|---------------------------|-------------------|
| <b>2009</b>                  |                               |                           |                   |
| <b>Κόστος</b>                |                               |                           |                   |
| Υπόλοιπο 1 Ιανουαρίου 2009   | 3.689.893                     | 14.047.333                | 17.737.226        |
| Προσθήκες                    | <u>952.974</u>                | <u>10.936.419</u>         | <u>11.889.393</u> |
| Υπόλοιπο 31 Δεκεμβρίου 2009  | <u>4.642.867</u>              | <u>24.983.752</u>         | <u>29.626.619</u> |
| <b>Χρεόλυση</b>              |                               |                           |                   |
| Υπόλοιπο 1 Ιανουαρίου 2009   | 1.198.222                     | 1.496.435                 | 2.694.657         |
| Διαγραφή έτους (Σημ.8)       | <u>469.141</u>                | <u>1.656.131</u>          | <u>2.125.272</u>  |
| Υπόλοιπο 31 Δεκεμβρίου 2009  | <u>1.667.363</u>              | <u>3.152.566</u>          | <u>4.819.929</u>  |
| <b>Καθαρή λογιστική αξία</b> |                               |                           |                   |
| Υπόλοιπο 31 Δεκεμβρίου 2009  | <u>2.975.504</u>              | <u>21.831.186</u>         | <u>24.806.690</u> |
| <b>2008</b>                  |                               |                           |                   |
| <b>Κόστος</b>                |                               |                           |                   |
| Υπόλοιπο 1 Ιανουαρίου 2008   | 2.869.502                     | 5.160.098                 | 8.029.600         |
| Προσθήκες                    | <u>820.391</u>                | <u>8.887.235</u>          | <u>9.707.626</u>  |
| Υπόλοιπο 31 Δεκεμβρίου 2008  | <u>3.689.893</u>              | <u>14.047.333</u>         | <u>17.737.226</u> |
| <b>Χρεόλυση</b>              |                               |                           |                   |
| Υπόλοιπο 1 Ιανουαρίου 2008   | 733.612                       | 534.746                   | 1.268.358         |
| Διαγραφή έτους (Σημ.8)       | <u>464.610</u>                | <u>961.689</u>            | <u>1.426.299</u>  |
| Υπόλοιπο 31 Δεκεμβρίου 2008  | <u>1.198.222</u>              | <u>1.496.435</u>          | <u>2.694.657</u>  |
| <b>Καθαρή λογιστική αξία</b> |                               |                           |                   |
| Υπόλοιπο 31 Δεκεμβρίου 2009  | <u>2.491.671</u>              | <u>12.550.898</u>         | <u>15.042.569</u> |

## PRIMETEL PLC

ΣΗΜΕΙΩΣΕΙΣ ΣΤΙΣ ΟΙΚΟΝΟΜΙΚΕΣ ΚΑΤΑΣΤΑΣΕΙΣ

Για το έτος που έληξε στις 31 Δεκεμβρίου 2009

## 15. ΕΠΕΝΔΥΣΕΙΣ ΣΕ ΘΥΓΑΤΡΙΚΕΣ ΕΤΑΙΡΕΙΕΣ

## Η ΕΤΑΙΡΕΙΑ

*Άμεσα εξαρτημένες*

| <u>Όνομα</u>                    | <u>Χώρα σύστασης</u> | <u>Κύριες δραστηριότητες</u>     | <u>Συμμετοχή %</u> | <u>2009<br/>€</u> | <u>2008<br/>€</u> |
|---------------------------------|----------------------|----------------------------------|--------------------|-------------------|-------------------|
| Spidernet Services Limited      | Κύπρος               | Παροχή διαδουκτιακών υπηρεσιών   | 100                | 5.754.083         | 5.512.244         |
| Silver Link Investments Limited | Κύπρος               | Αδρανής Εκμίσθωση γης και παροχή | 60<br>(2008:100)   | 6.000             | 1.000             |
| M&S Medproperties Limited       | Κύπρος               | τηλεπικοινωνιακών υπηρεσιών      | 100                | <u>300.000</u>    | <u>-</u>          |
|                                 |                      |                                  |                    | <u>6.060.083</u>  | <u>5.513.244</u>  |

Στις 2 Απριλίου 2009, η Εταιρεία απέκτησε το υπόλοιπο 4,14% της θυγατρικής της εταιρείας Spidernet Services Limited. Στις 18 Μαΐου 2009, το Συμβούλιο του Χρηματιστηρίου Αξιών Κύπρου αποφάσισε σύμφωνα με την εξουσία που του παρέχει το άρθρο 178(1) του περί Αξιών και Χρηματιστηρίου Αξιών Κύπρου Νόμου και με την σύμφωνη γνώμη της Επιτροπής Κεφαλαιαγοράς, να διαγράψει τις κινητές αξίες της Spidernet Services Limited, λόγω του ότι δε πληρούσε πλέον τη βασική προϋπόθεση εισαγωγής και συνεχή υποχρέωση που αφορά την ευρεία διασπορά του μετοχικού της κεφαλαίου στο ευρύ κοινό, ενόψει της ολοκλήρωσης της διαδικασίας άσκησης του δικαιώματος εξαγοράς της εταιρείας από την εταιρεία Primetel PLC, η οποία κατέχει το 100% του μετοχικού κεφαλαίου της εταιρείας. Ως αποτέλεσμα της διαγραφής των κινητών αξιών της εταιρείας από το ΧΑΚ με ειδικό ψήφισμα που έγινε στις 30 Σεπτεμβρίου 2009, το όνομα της εταιρείας μετατράπηκε από Spidernet Services Public Limited σε Spidernet Services Limited.

Η εταιρεία Silver Link Investments Limited συστάθηκε στις 31 Δεκεμβρίου 2007 και έκτοτε παραμένει αδρανής. Στις 27 Ιουλίου 2009, η εταιρεία αύξησε το μετοχικό της κεφάλαιο σε €10.000 με την έκδοση 9.000 μετοχών του €1 η κάθε μια από τις οποίες οι 5.000 μετοχές παραχωρήθηκαν στην Εταιρεία μετατρέποντας το ποσοστό συμμετοχής της σε 60%.

Στις 6 Νοεμβρίου 2009, η Εταιρεία εξαγόρασε το 100% του μετοχικού κεφαλαίου της M&S Medproperties Limited η οποία έχει ως κύρια δραστηριότητα την εκμίσθωση γης και παροχή τηλεπικοινωνιακών υπηρεσιών.

Λεπτομέρειες των έμμεσα εξαρτημένων εταιρειών είναι ως ακολούθως:

*Έμμεσα εξαρτημένες*

| <u>Όνομα</u>          | <u>Χώρα σύστασης</u> | <u>Κύριες δραστηριότητες</u>   | <u>2009<br/>Συμμετοχή %</u> |
|-----------------------|----------------------|--|-----------------------------|
| GO.COM.CY Limited     | Κύπρος               | Παροχή επίκαιρης ηλεκτρονικής πληροφόρησης και ψυχαγωγίας καθώς και ηλεκτρονικού εμπορίου μέσω του διαδικτύου    | 100                         |
| I.C.C. Edunet Limited | Κύπρος               | Παροχή υπηρεσιών σε θέματα εκπαίδευσης και πληροφορικής  | 100                         |
| D.S.P. Netway Limited | Κύπρος               | Προσφορά εφαρμογών διαδικτύου και τηλεπικοινωνιακές υπηρεσίες καθώς και παροχή ολοκληρωμένων λύσεων πληροφορικής | 100                         |

## PRIMETEL PLC

ΣΗΜΕΙΩΣΕΙΣ ΣΤΙΣ ΟΙΚΟΝΟΜΙΚΕΣ ΚΑΤΑΣΤΑΣΕΙΣ

Για το έτος που έληξε στις 31 Δεκεμβρίου 2009

**16. ΕΞΑΓΟΡΑ ΘΥΓΑΤΡΙΚΗΣ ΕΤΑΙΡΕΙΑΣ ΚΑΙ ΣΥΜΦΕΡΟΝΤΟΣ ΜΕΙΟΝΟΤΗΤΑΣ****(i) Εξαγορά συμφέροντος μειονότητας**

Στις 2 Απριλίου 2009, η Εταιρεία εξαγόρασε το υπόλοιπο 4,14% της θυγατρικής Spidernet Services Limited αποκτώντας το 100% του μετοχικού της κεφαλαίου.

|                                       |                  |
|---------------------------------------|------------------|
|                                       | €                |
| Τιμή εξαγοράς                         | <u>146.329</u>   |
| Συμφέρον μειονότητας 1.1.2009         |                  |
| Κόστος εξαγοράς που ικανοποιήθηκε με: | 202.787          |
| Έκδοση μετοχών και μετρητά            | <u>39.052</u>    |
| Μετρητά                               | <u>(241.839)</u> |
|                                       | <u>95.510</u>    |

Υπεραξία που διαγράφεται στο αποθεματικό συσσωρευμένων ζημιών

Το Συγκρότημα μείωσε το συμφέρον μειονότητας κατά €146.329.

**(ii) Εξαγορά θυγατρικής εταιρείας**

Στις 6 Νοεμβρίου 2009, η Εταιρεία εξαγόρασε το 100% του μετοχικού κεφαλαίου της M&S Medproperties Limited η οποία έχει ως κύρια δραστηριότητα την εκμίσθωση γης και παροχή τηλεπικοινωνιακών υπηρεσιών.

Σκοπός της εξαγοράς αυτής είναι η εκμετάλλευση της εκμισθωμένης γης που κατέχει η Εταιρεία

|   |                  |
|---|------------------|
|   | €                |
| Τιμή εξαγοράς   | 300.000          |
| Κόστος εξαγοράς   | <u>(300.000)</u> |
| Δίκαιη αξία καθαρών περιουσιακών στοιχείων που αποκτήθηκαν με εξαγορά – ως πιο κάτω | -                |

Η δίκαιη αξία των στοιχείων ενεργητικού και υποχρεώσεων της πιο πάνω εταιρείας κατά την ημερομηνία απόκτησης ήταν ως ακολούθως:

|  |                 |
|--|-----------------|
|  | €               |
| Εκμισθωμένη γη   | 163.780         |
| Αναβαλλόμενη Φορολογία                                     | 945             |
| Εμπορικές και άλλες απαιτήσεις                             | 8.405           |
| Εμπορικοί και άλλοι πληρωτέοι λογαριασμοί                  | <u>(10.740)</u> |
| Επανεκτίμηση εκμισθωμένης γης                              | <u>137.610</u>  |
| Καθαρά περιουσιακά στοιχεία                                | <u>300.000</u>  |
| Συμφέρον που αποκτήθηκε                                    | 100%            |
| Καθαρά περιουσιακά στοιχεία που αποκτήθηκαν με την εξαγορά | <u>300.000</u>  |

**17. ΕΠΕΝΔΥΣΗ ΣΕ ΣΥΝΔΕΔΕΜΕΝΗ ΕΤΑΙΡΕΙΑ**

|  | Ποσοστό<br>συμμετοχής | ΤΟ ΣΥΓΚΡΟΤΗΜΑ  |                | Η ΕΤΑΙΡΕΙΑ |      |
|--|-----------------------|----------------|----------------|------------|------|
|  |                       | 2009           | 2008           | 2009       | 2008 |
|  |                       | €              | €              | €          | €    |
| Spidertrade Securities and<br>Financial Services Limited | 49,75%                | 267.109        | 267.109        | -          | -    |
| Μερίδιο ζημιάς   |                       | <u>(1.849)</u> | -              | -          | -    |
|  |                       | <u>265.260</u> | <u>267.109</u> | -          | -    |

## PRIMETEL PLC

ΣΗΜΕΙΩΣΕΙΣ ΣΤΙΣ ΟΙΚΟΝΟΜΙΚΕΣ ΚΑΤΑΣΤΑΣΕΙΣ

Για το έτος που έληξε στις 31 Δεκεμβρίου 2009

## 18. ΑΛΛΕΣ ΕΠΕΝΔΥΣΕΙΣ

|   | Ποσοστό συμμετοχής | ΤΟ ΣΥΓΚΡΟΤΗΜΑ |               | Η ΕΤΑΙΡΕΙΑ |      |
|---|--------------------|---------------|---------------|------------|------|
|   |                    | 2009          | 2008          | 2009       | 2008 |
|   |                    | €             | €             | €          | €    |
| Σε τιμή κόστους<br>Ermis Research & Incubator<br>(Eric) Ltd | 5%                 | <u>15.631</u> | <u>15.631</u> | -          | -    |

## 19. ΑΠΟΘΕΜΑΤΑ

|                                    | ΤΟ ΣΥΓΚΡΟΤΗΜΑ    |                  | Η ΕΤΑΙΡΕΙΑ       |                  |
|------------------------------------|------------------|------------------|------------------|------------------|
|                                    | 2009             | 2008             | 2009             | 2008             |
|                                    | €                | €                | €                | €                |
| Συσκευές και υλικά τηλεπικοινωνίας | <u>2.001.516</u> | <u>1.841.514</u> | <u>2.001.516</u> | <u>1.841.514</u> |
|                                    | <u>2.001.516</u> | <u>1.841.514</u> | <u>2.001.516</u> | <u>1.841.514</u> |

Το κύριο μέρος των αποθεμάτων αποτελείται από υλικά και εξαρτήματα που χρησιμοποιούνται στην επέκταση του δικτύου και υποδομή της Εταιρείας. Μεταφέρονται στο πάγιο ενεργητικό με τη χρησιμοποίησή τους.

## 20. ΕΜΠΟΡΙΚΕΣ ΚΑΙ ΛΟΙΠΕΣ ΑΠΑΙΤΗΣΕΙΣ

|  | ΤΟ ΣΥΓΚΡΟΤΗΜΑ     |                  | Η ΕΤΑΙΡΕΙΑ       |                  |
|--|-------------------|------------------|------------------|------------------|
|  | 2009              | 2008             | 2009             | 2008             |
|  | €                 | €                | €                | €                |
| Εμπορικά εισπρακτέα                                  | 6.659.667         | 6.008.381        | 5.148.651        | 4.347.219        |
| Μείον: Πρόνοια για επισφαλείς χρεώστες               | <u>(489.162)</u>  | <u>(590.027)</u> | <u>(386.000)</u> | <u>(290.000)</u> |
|  | 6.170.505         | 5.418.354        | 4.762.651        | 4.057.219        |
| Εμπορικά εισπρακτέα - καθαρά                         |                   |                  |                  |                  |
| Ποσά εισπρακτέα από θυγατρικές εταιρείες<br>(Σημ.28) | -                 | -                | 474.796          | 526.633          |
| Ποσά εισπρακτέα από συγγενικές εταιρείες<br>(Σημ.28) | 719.012           | 603.002          | 677.891          | 501.240          |
| Προκαταβολές και προπληρωμές                         | 1.863.019         | 1.628.133        | 1.399.845        | 1.467.799        |
| Άλλα εισπρακτέα                                      | 700.000           | -                | -                | -                |
| Φόρος Προστιθέμενης Αξίας επιστρεπτέος               | 908.428           | -                | 981.990          | -                |
| Αναβαλλόμενοι τόκοι                                  | -                 | 566              | -                | -                |
|  | <u>10.360.964</u> | <u>7.650.055</u> | <u>8.297.173</u> | <u>6.552.891</u> |

Οι συγκεντρώσεις πιστωτικού κινδύνου σε σχέση με ποσά που οφείλονται από πελάτες είναι περιορισμένες λόγω του μεγάλου αριθμού των πελατών του Συγκροτήματος. Η εμπειρία του Συγκροτήματος στην είσπραξη εισπρακτέων ποσών είναι εντός των πλαισίων των προβλέψεων που καταχωρήθηκαν στα βιβλία. Λόγω αυτών των παραγόντων, η διεύθυνση πιστεύει ότι δεν υπάρχει πρόσθετος πιστωτικός κίνδυνος πέραν των ποσών που προβλέφθηκαν για ζημιές από είσπραξη των εμπορικών και λοιπών απαιτήσεων του Συγκροτήματος.

Το Συγκρότημα αναγνώρισε ζημιά που ανέρχεται σε €116.000 (2008: €446.504) για την απομείωση των εμπορικών και λοιπών απαιτήσεων κατά τη διάρκεια του έτους που έληξε στις 31 Δεκεμβρίου 2009. Η ζημιά περιλαμβάνεται στα έξοδα διανομής και πωλήσεων στην κατάσταση συνολικών εσόδων.

Το Συγκρότημα δεν κατέχει οποιοσδήποτε εξασφαλίσει σε σχέση με τα εμπορικά εισπρακτέα.

Κίνηση πρόνοιας για επισφαλείς απαιτήσεις:

|                                       | ΤΟ ΣΥΓΚΡΟΤΗΜΑ    |                | Η ΕΤΑΙΡΕΙΑ     |                |
|---------------------------------------|------------------|----------------|----------------|----------------|
|                                       | 2009             | 2008           | 2009           | 2008           |
|                                       | €                | €              | €              | €              |
| Υπόλοιπο την 1 Ιανουαρίου             | 590.027          | 376.954        | 290.000        | 143.523        |
| Πρόνοια που αναγνωρίστηκε για το έτος | 116.000          | 213.073        | 96.000         | 146.477        |
| Ποσό που διαγράφηκε ως μη εισπρακτέο  | <u>(216.865)</u> | -              | -              | -              |
| Υπόλοιπο στις 31 Δεκεμβρίου           | <u>489.162</u>   | <u>590.027</u> | <u>386.000</u> | <u>290.000</u> |

Η εύλογη αξία των εμπορικών και λοιπών απαιτήσεων που έχουν λήξη εντός ενός έτους είναι περίπου η ίδια με τα ποσά που παρουσιάζονται πιο πάνω.

## PRIMETEL PLC

ΣΗΜΕΙΩΣΕΙΣ ΣΤΙΣ ΟΙΚΟΝΟΜΙΚΕΣ ΚΑΤΑΣΤΑΣΕΙΣ

Για το έτος που έληξε στις 31 Δεκεμβρίου 2009

**21. ΜΕΤΡΗΤΑ ΚΑΙ ΑΝΤΙΣΤΟΙΧΑ ΜΕΤΡΗΤΩΝ**

|                      | ΤΟ ΣΥΓΚΡΟΤΗΜΑ    |                  | Η ΕΤΑΙΡΕΙΑ     |                  |
|----------------------|------------------|------------------|----------------|------------------|
|                      | 2009             | 2008             | 2009           | 2008             |
|                      | €                | €                | €              | €                |
| Μετρητά στο ταμείο   | 60.690           | 213.860          | 12.698         | 197.409          |
| Μετρητά στην τράπεζα | <u>1.099.728</u> | <u>1.373.169</u> | <u>942.314</u> | <u>1.347.662</u> |
|                      | <u>1.160.418</u> | <u>1.587.029</u> | <u>955.012</u> | <u>1.545.071</u> |

Για σκοπούς της κατάστασης ταμειακών ροών τα μετρητά και αντίστοιχα μετρητών περιλαμβάνουν:

|                                     | ΤΟ ΣΥΓΚΡΟΤΗΜΑ    |                  | Η ΕΤΑΙΡΕΙΑ     |                  |
|-------------------------------------|------------------|------------------|----------------|------------------|
|                                     | 2009             | 2008             | 2009           | 2008             |
|                                     | €                | €                | €              | €                |
| Μετρητά στην τράπεζα και στο ταμείο | 1.160.418        | 1.587.029        | 955.012        | 1.545.071        |
| Τραπεζικά παρατραβήγματα (Σημ.23)   | <u>(653.968)</u> | <u>(90.668)</u>  | <u>-</u>       | <u>-</u>         |
|                                     | <u>506.450</u>   | <u>1.496.361</u> | <u>955.012</u> | <u>1.545.071</u> |

**22. ΜΕΤΟΧΙΚΟ ΚΕΦΑΛΑΙΟ**

|  | 2009               | 2009              | 2008               | 2008              |
|--|--------------------|-------------------|--------------------|-------------------|
|  | Αριθμός<br>μετοχών | €                 | Αριθμός<br>μετοχών | €                 |
| <b>Εγκεκριμένο</b>                                   |                    |                   |                    |                   |
| Συνήθεις μετοχές του € 0,17 η καθεμιά                | <u>250.000.000</u> | <u>42.500.000</u> | <u>250.000.000</u> | <u>42.500.000</u> |
| <b>Εκδομένο και πληρωμένο<br/>εξολοκλήρου</b>        |                    |                   |                    |                   |
| Υπόλοιπο 1 Ιανουαρίου                                | 190.026.964        | 32.304.584        | 142.500.000        | 24.347.571        |
| Διαφορά από μετατροπή μετοχικού<br>κεφαλαίου σε Ευρώ | -                  | -                 | -                  | (122.571)         |
| Έκδοση μετοχών                                       | <u>1.192.864</u>   | <u>202.787</u>    | <u>47.526.964</u>  | <u>8.079.584</u>  |
| Υπόλοιπο 31 Δεκεμβρίου                               | <u>191.219.828</u> | <u>32.507.371</u> | <u>190.026.964</u> | <u>32.304.584</u> |

Στις 2 Απριλίου 2009, στα πλαίσια άσκησης του Δικαιώματος Εξαγοράς (Squeeze Out) του υπόλοιπου μετοχικού κεφαλαίου που κατείχαν μέτοχοι της Spidernet Services Limited οι οποίοι δεν είχαν αποδεχθεί τη δημόσια πρόταση αγοράς των μετοχών τους από την Primetel Plc, η τελευταία ενέκρινε την έκδοση 1.192.864 μετοχών της και 199.235 δικαιωμάτων αγοράς μετοχών της, προς τους κατόχους 1.589.944 μετοχών της Spidernet Services Limited που αποδέχτηκαν την εξαγορά των μετοχών τους έναντι ανταλλαγής μετοχών και επίσης ενέκρινε την πληρωμή του ποσού ύψους €39.052,44 στους κατόχους 278.946 μετοχών της Spidernet Services Ltd που άσκησαν το δικαίωμα εναλλακτικής αντιπαροχής σε μετρητά. Με την έκδοση των μετοχών προς τους μετόχους της Spidernet Services Limited, το μετοχικό κεφάλαιο της εταιρείας αυξήθηκε κατά 1.192.864 συνήθεις μετοχές αξίας €0.17 σεντ η κάθε μια.

## PRIMETEL PLC

ΣΗΜΕΙΩΣΕΙΣ ΣΤΙΣ ΟΙΚΟΝΟΜΙΚΕΣ ΚΑΤΑΣΤΑΣΕΙΣ

Για το έτος που έληξε στις 31 Δεκεμβρίου 2009

**23. ΜΑΚΡΟΠΡΟΘΕΣΜΑ ΔΑΝΕΙΑ ΚΑΙ ΤΡΕΧΟΥΜΕΝΟΙ ΛΟΓΑΡΙΑΣΜΟΙ ΤΡΑΠΕΖΩΝ**

|   | ΤΟ ΣΥΓΚΡΟΤΗΜΑ      |                    | Η ΕΤΑΙΡΕΙΑ         |                   |
|---|--------------------|--------------------|--------------------|-------------------|
|   | 2009               | 2008               | 2009               | 2008              |
|   | €                  | €                  | €                  | €                 |
| <b>Μη τρέχουσες υποχρεώσεις</b>           |                    |                    |                    |                   |
| <b>(i) Μακροπρόθεσμα τραπεζικά δάνεια</b> |                    |                    |                    |                   |
| (i) Δάνειο αποπληρωτέο μέχρι το 2013      | 1.959.030          | 2.002.035          | 1.959.030          | 2.002.035         |
| (ii) Δάνεια αποπληρωτέα μέχρι το 2016     | 2.650.442          | 743.121            | 2.650.442          | -                 |
| (iii) Δάνεια αποπληρωτέα μέχρι το 2017    | 7.919.727          | 8.062.909          | 7.252.166          | 8.062.909         |
| (iv) Δάνεια αποπληρωτέα μέχρι το 2018     | 13.899.257         | 11.353.447         | 13.899.757         | 11.353.447        |
| (v) Δάνειο αποπληρωτέο μέχρι το 2021      | 407.711            | 424.445            | -                  | -                 |
| (vi) Δάνειο αποπληρωτέο μέχρι το 2019     | 3.000.040          | -                  | 3.000.040          | -                 |
| (vii) Δάνειο αποπληρωτέο μέχρι το 2014    | <u>5.796.521</u>   | <u>-</u>           | <u>5.796.521</u>   | <u>-</u>          |
|   | 35.632.728         | 22.585.957         | 34.557.956         | 21.418.391        |
| Μείον έξοδα δανείων και υποθηκών          | <u>(75.552)</u>    | <u>(31.079)</u>    | <u>(75.552)</u>    | <u>(31.079)</u>   |
|   | 35.557.176         | 22.554.878         | 34.482.404         | 21.387.312        |
| <b>(ii) Χρηματοδοτήσεις</b>               |                    |                    |                    |                   |
| Αποπληρωτέο μέχρι το 2011                 | <u>4.226</u>       | <u>8.209</u>       | <u>-</u>           | <u>-</u>          |
|   | 35.561.402         | 22.563.087         | 34.482.404         | 21.387.312        |
| Ποσό πληρωτέο μέσα σε ένα έτος            | <u>(2.701.504)</u> | <u>(1.044.546)</u> | <u>(2.589.351)</u> | <u>(872.205)</u>  |
|   | <u>32.859.898</u>  | <u>21.518.541</u>  | <u>31.893.053</u>  | <u>20.515.107</u> |

Οι αποπληρωμές των μακροπρόθεσμων ποσών των δανείων αυτών είναι προγραμματισμένες ως ακολούθως:

|   | ΤΟ ΣΥΓΚΡΟΤΗΜΑ     |                   | Η ΕΤΑΙΡΕΙΑ        |                   |
|---|-------------------|-------------------|-------------------|-------------------|
|   | 2009              | 2008              | 2009              | 2008              |
|   | €                 | €                 | €                 | €                 |
| Μεταξύ ενός και δύο ετών                | 4.918.589         | 2.138.247         | 4.914.363         | 1.946.863         |
| Μεταξύ δύο και πέντε ετών               | 13.512.505        | 9.525.352         | 13.047.637        | 8.962.909         |
| Πέραν των πέντε ετών                    | <u>14.504.356</u> | <u>9.854.942</u>  | <u>14.006.605</u> | <u>9.605.335</u>  |
|   | <u>32.935.450</u> | <u>21.518.541</u> | <u>31.968.605</u> | <u>20.515.107</u> |
| <b>Τρέχουσες υποχρεώσεις</b>            |                   |                   |                   |                   |
| Τρεχούμενοι λογαριασμοί τραπεζών        | 653.968           | 90.668            | -                 | -                 |
| Τρέχουσες δόσεις μακροπρόθεσμων δανείων | <u>2.701.504</u>  | <u>1.044.546</u>  | <u>2.589.351</u>  | <u>872.205</u>    |
|   | <u>3.355.472</u>  | <u>1.135.214</u>  | <u>2.589.351</u>  | <u>872.205</u>    |

## PRIMETEL PLC

ΣΗΜΕΙΩΣΕΙΣ ΣΤΙΣ ΟΙΚΟΝΟΜΙΚΕΣ ΚΑΤΑΣΤΑΣΕΙΣ

Για το έτος που έληξε στις 31 Δεκεμβρίου 2009

## 23. ΜΑΚΡΟΠΡΟΘΕΣΜΑ ΔΑΝΕΙΑ ΚΑΙ ΤΡΕΧΟΥΜΕΝΟΙ ΛΟΓΑΡΙΑΣΜΟΙ ΤΡΑΠΕΖΩΝ (ΣΥΝΕΧ.)

### ΤΟ ΣΥΓΚΡΟΤΗΜΑ

#### Επιτόκια

- Τα δάνεια από τους τραπεζικούς οργανισμούς και τα τραπεζικά παρατραβήγματα φέρουν τόκο με βάση τα ακόλουθα επιτόκια:
  - Για τραπεζικά παρατραβήγματα: 6 μηνών Euribor + 1,75 και το βασικό επιτόκιο της τράπεζας 5,25 + 1,75.
  - Για τραπεζικά δάνεια: 6 μηνών Euribor + 1,75, βασικό επιτόκιο της Ε.Κ.Τ. + 1,50 και βασικό επιτόκιο της τράπεζας + με αύξηση από 1,75 μέχρι 2,75.
- Οι χρηματοδοτικές μισθώσεις φέρουν προκαθορισμένο επιτόκιο 3,9% και είναι αποπληρωτέες με μηνιαίες δόσεις.

#### Εξασφαλίσεις

Τα δάνεια και οι τρεχούμενοι λογαριασμοί τραπεζών είναι εξασφαλισμένα με:

- Προσωπικές εγγυήσεις του κ. Περικλή Μαγγλή για συνολικό ποσό €2.272.000.
- Προσωπικές εγγυήσεις του κ. Ερμή Στεφάνου για συνολικό ποσό €2.908.000.
- Προσωπικές εγγυήσεις του κ. Ερμή Στεφάνου και της Εταιρείας Good Hope Investments Limited για ποσό €11.040.000.
- Προσωπικές εγγυήσεις του κ. Περικλή Μαγγλή και της Εταιρείας Ayios Andronikos Development Co. Limited για ποσό €8.460.000.
- Προσωπικές εγγυήσεις των κ.κ. Περικλή Μαγγλή και Ερμή Στεφάνου για συνολικό ποσό €2.280.000.
- Αρνητική εγγύηση (Negative pledge) ότι η Εταιρεία δεν θα προβεί σε αλλαγή της μετοχικής δομής ή τη σύναψη πρόσθετου δανεισμού χωρίς την συγκατάθεση της Τράπεζας Κύπρου.
- Αρνητική εγγύηση (Negative pledge) ότι η Εταιρεία δεν θα δεσμεύσει κινητή ή ακίνητη περιουσία της προς εξασφάλιση χρηματοδότησης από άλλους οργανισμούς ή δεν θα προβεί σε αλλαγή της μετοχικής δομής της Εταιρείας ή τη σύναψη πρόσθετου δανεισμού χωρίς την εκ των προτέρων ενημέρωση/συγκατάθεση της Τράπεζας Κύπρου.
- Αρνητική εγγύηση (Negative pledge) ότι η Εταιρεία δεν θα δεσμεύει περιουσιακά της στοιχεία σε όφελος τρίτων χωρίς την εκ των προτέρων συνεννόηση με την Τράπεζα.
- Εταιρική εγγύηση της εταιρείας Ayios Andronikos Development Co. Ltd για ποσό €1.272.000
- Εταιρική εγγύηση της εταιρείας Goodhope Investments Ltd για ποσό €1.908.000.
- Πρώτη υποθήκη αρ. 45465/08 για ποσό €750.000 πάνω σε ακίνητη περιουσία της Εταιρείας.

Τα δάνεια της εξαρτημένης εταιρείας είναι εξασφαλισμένα με:

- Εγγυήσεις του Εκτελεστικού Προέδρου κ. Ερμή Στεφάνου και της εταιρείας HNS Limited πάνω στο έγγραφο εγγύησης στη συμφωνία του δανείου για το ποσό ύψους €683.440.
- Υφιστάμενο Α' Ομόλογο Κυμαινόμενης Επιβάρυνσης για €170.860.
- Εγγυήσεις του Εκτελεστικού Προέδρου κ. Ερμή Στεφάνου και της Εταιρείας HNS Limited πάνω σε εγγυητήριο έγγραφο για το ποσό ύψους €1.025.160.
- Οι υποχρεώσεις από χρηματοδοτικές μισθώσεις είναι εξασφαλισμένες για τον εκμισθωτή από τίτλους κυριότητας στα μισθωμένα περιουσιακά στοιχεία.

#### Τόκοι

Οι τόκοι των τραπεζικών δανείων του έτους ανέρχονται σε €1.123.106 (2008:€659.426)

## Η ΕΤΑΙΡΕΙΑ

### Επιτόκια

- Τα δάνεια από τον τραπεζικό οργανισμό και τα τραπεζικά παρατραβήγματα φέρουν τόκο με βάση τα ακόλουθα επιτόκια:
  - Για τραπεζικό παρατράβηγμα: 6 μηνών Euribor + 1,75
  - Για τραπεζικά δάνεια: 6 μηνών Euribor + 1,75, βασικό επιτόκιο της Ε.Κ.Τ. + 1,50 και βασικό επιτόκιο της τράπεζας + με αύξηση από 1,75 μέχρι 2,75.



## PRIMETEL PLC

ΣΗΜΕΙΩΣΕΙΣ ΣΤΙΣ ΟΙΚΟΝΟΜΙΚΕΣ ΚΑΤΑΣΤΑΣΕΙΣ

Για το έτος που έληξε στις 31 Δεκεμβρίου 2009

**23. ΜΑΚΡΟΠΡΟΘΕΣΜΑ ΔΑΝΕΙΑ ΚΑΙ ΤΡΕΧΟΥΜΕΝΟΙ ΛΟΓΑΡΙΑΣΜΟΙ ΤΡΑΠΕΖΩΝ (ΣΥΝΕΧ.)****Εξασφαλίσεις**

Τα δάνεια και οι τρεχούμενοι λογαριασμοί τραπεζών είναι εξασφαλισμένα με:

- Προσωπικές εγγυήσεις του κ. Περικλή Μαγγλή για συνολικό ποσό €2.272.000.
- Προσωπικές εγγυήσεις του κ. Ερμή Στεφάνου για συνολικό ποσό €2.908.000.
- Προσωπικές εγγυήσεις του κ. Ερμή Στεφάνου και της Εταιρείας Good Hope Investments Limited για ποσό €11.040.000.
- Προσωπικές εγγυήσεις του κ. Περικλή Μαγγλή και της Εταιρείας Ayios Andronikos Development Co. Limited για ποσό €8.460.000.
- Προσωπικές εγγυήσεις των κ.κ. Περικλή Μαγγλή και Ερμή Στεφάνου για συνολικό ποσό €2.280.000.
- Αρνητική εγγύηση (Negative pledge) ότι η Εταιρεία δεν θα προβεί σε αλλαγή της μετοχικής δομής ή τη σύναψη πρόσθετου δανεισμού χωρίς την συγκατάθεση της Τράπεζας Κύπρου.
- Αρνητική εγγύηση (Negative pledge) ότι η Εταιρεία δεν θα δεσμεύσει κινητή ή ακίνητη περιουσία της προς εξασφάλιση χρηματοδότησης από άλλους οργανισμούς ή δεν θα προβεί σε αλλαγή της μετοχικής δομής της Εταιρείας ή τη σύναψη πρόσθετου δανεισμού χωρίς την εκ των προτέρων ενημέρωση/συγκατάθεση της Τράπεζας Κύπρου.
- Αρνητική εγγύηση (Negative pledge) ότι η Εταιρεία δεν θα δεσμεύει περιουσιακά της στοιχεία σε όφελος τρίτων χωρίς την εκ των προτέρων συνεννόηση με την Τράπεζα.
- Εταιρική εγγύηση της εταιρείας Ayios Andronikos Development Co. Ltd για ποσό €1.272.000.
- Εταιρική εγγύηση της εταιρείας Goodhope Investments Ltd για ποσό €1.908.000.
- Πρώτη υποθήκη αρ. 45465/08 για ποσό €750.000 πάνω σε ακίνητη περιουσία της Εταιρείας.

**Τόκοι**

Οι τόκοι των τραπεζικών δανείων του έτους ανέρχονται σε €1.060.258 (2008: €659.426)

**24. ΟΜΟΛΟΓΑ**

|                                   | ΤΟ ΣΥΓΚΡΟΤΗΜΑ    |          | Η ΕΤΑΙΡΕΙΑ       |          |
|-----------------------------------|------------------|----------|------------------|----------|
|                                   | 2009             | 2008     | 2009             | 2008     |
|                                   | €                | €        | €                | €        |
| 500 ομόλογα των €10.000 το καθένα | 5.000.000        | -        | 5.000.000        | -        |
| Μείον έξοδα έκδοσης ομολόγων      | (27.015)         | -        | (27.015)         | -        |
|                                   | <u>4.972.985</u> | <u>-</u> | <u>4.972.985</u> | <u>-</u> |

Στις 21 Ιουλίου 2009, η Εταιρεία έκδωσε 500 ομόλογα ονομαστικής αξίας €10.000 το καθένα με ημερομηνία λήξης 30 Ιουνίου 2014. Τα ομόλογα φέρουν σταθερό ετήσιο επιτόκιο 6,75% επί της ονομαστικής αξίας. Τα ομόλογα αποτελούν άμεσες, ελάσσονος διαβάθμισης (subordinated), μη εξασφαλισμένες αξίες της Εταιρείας, οι οποίες φέρουν την εγγύηση της Τράπεζας Κύπρου Δημόσιας Εταιρείας Λτδ («Εγγυητής», «Τράπεζα») και κατατάσσονται σε ίση μοίρα (rank pari passu) μεταξύ τους.

Η Εταιρεία έχει το δικαίωμα πρόωρης εξαγοράς του ομολόγου στο σύνολό τους στις 30 Ιουνίου 2011 ή σε οποιαδήποτε ημερομηνία πληρωμής τόκου που έπεται, στην τιμή εξαγοράς όπως αυτή ορίζεται πιο κάτω, πλέον οποιουδήποτε δεδουλευμένου τόκου.

Τιμή Εξαγοράς σε υπεραξία 2% επί της ονομαστικής τους αξίας με μείωση 0,5% κάθε έτος:

- 2011: €102 ανά ομόλογο
- 2012: €101,5 ανά ομόλογο
- 2013: €101 ανά ομόλογο
- 2014: €100,5 ανά ομόλογο

**Τόκοι**

Οι τόκοι των ομολόγων του έτους ανέρχονται σε €152.813.

## PRIMETEL PLC

ΣΗΜΕΙΩΣΕΙΣ ΣΤΙΣ ΟΙΚΟΝΟΜΙΚΕΣ ΚΑΤΑΣΤΑΣΕΙΣ

Για το έτος που έληξε στις 31 Δεκεμβρίου 2009

**25. ΑΝΑΒΑΛΛΟΜΕΝΕΣ ΦΟΡΟΛΟΓΙΚΕΣ ΥΠΟΧΡΕΩΣΕΙΣ**

Η συνολική αναβαλλόμενη φορολογία προέκυψε ως ακολούθως:

|  | ΤΟ ΣΥΓΚΡΟΤΗΜΑ    |                | Η ΕΤΑΙΡΕΙΑ       |                |
|--|------------------|----------------|------------------|----------------|
|  | 2009             | 2008           | 2009             | 2008           |
|  | €                | €              | €                | €              |
| Συνολικό υπόλοιπο 1 Ιανουαρίου – Χρεωστικό                 | 657.334          | 867.213        | 714.134          | 867.213        |
| Απόκτηση εξαρτημένης εταιρείας                             | 945              | (56.800)       | -                | -              |
| Αναβαλλόμενη φορολογία έτους (σημ. 11)                     | (128.652)        | (153.079)      | (128.852)        | (153.079)      |
| Διαγραφή αναβαλλόμενης φορολογίας (σημ. 11)                | (1.212.176)      | -              | (1.267.831)      | -              |
| Συνολικό υπόλοιπο 31 Δεκεμβρίου –<br>(πιστωτικό)/χρεωστικό | <u>(682.549)</u> | <u>657.334</u> | <u>(682.549)</u> | <u>714.134</u> |

Οι αναβαλλόμενες φορολογικές υποχρεώσεις οφείλονται σε προσωρινές διαφορές μεταξύ των λογιστικών ποσών και των αντίστοιχων ποσών για φορολογικούς σκοπούς ως ακολούθως:

|  | ΤΟ ΣΥΓΚΡΟΤΗΜΑ    |                  | Η ΕΤΑΙΡΕΙΑ       |                  |
|--|------------------|------------------|------------------|------------------|
|  | 2009             | 2008             | 2009             | 2008             |
|  | €                | €                | €                | €                |
| <b>Αναβαλλόμενα φορολογικά στοιχεία ενεργητικού</b>                        |                  |                  |                  |                  |
| Προσωρινές διαφορές λόγω φορολογικών ζημιών                                | 1.267.831        | 1.235.965        | 1.267.831        | 1.235.965        |
| 1 Ιανουαρίου   | 945              | -                | -                | -                |
| Απόκτηση εξαρτημένης εταιρείας   | 200              | 31.866           | -                | 31.866           |
| Αναβαλλόμενη φορολογία έτους   | (1.268.976)      | -                | (1.267.831)      | -                |
| Διαγραφή αναβαλλόμενης φορολογίας  | -                | -                | -                | -                |
| 31 Δεκεμβρίου  | <u>-</u>         | <u>1.267.831</u> | <u>-</u>         | <u>1.267.831</u> |
| <b>Αναβαλλόμενες φορολογικές υποχρεώσεις</b>                               |                  |                  |                  |                  |
| Προσωρινές διαφορές μεταξύ των αποσβέσεων και των κεφαλαιουχικών εκπτώσεων | (610.497)        | (368.752)        | (553.697)        | (368.752)        |
| 1 Ιανουαρίου   | -                | (56.800)         | -                | -                |
| Απόκτηση εξαρτημένης εταιρείας   | -                | -                | -                | -                |
| Διαγραφή αναβαλλόμενης φορολογίας λόγω πώλησης ακινήτων και εγκαταστάσεων  | 33.613           | -                | -                | -                |
| λόγω αχρήστευσης εγκαταστάσεων και εξοπλισμού                              | 23.187           | -                | -                | -                |
| Αναβαλλόμενη φορολογία έτους   | (128.852)        | (184.945)        | (128.852)        | (184.945)        |
| 31 Δεκεμβρίου  | <u>(682.549)</u> | <u>(610.497)</u> | <u>(682.549)</u> | <u>(553.697)</u> |

## PRIMETEL PLC

ΣΗΜΕΙΩΣΕΙΣ ΣΤΙΣ ΟΙΚΟΝΟΜΙΚΕΣ ΚΑΤΑΣΤΑΣΕΙΣ

Για το έτος που έληξε στις 31 Δεκεμβρίου 2009

**25. ΑΝΑΒΑΛΛΟΜΕΝΕΣ ΦΟΡΟΛΟΓΙΚΕΣ ΥΠΟΧΡΕΩΣΕΙΣ (ΣΥΝΕΧ.)**

Η αναβαλλόμενη φορολογία υπολογίζεται πλήρως πάνω σε όλες τις προσωρινές διαφορές με τη μέθοδο της υποχρέωσης χρησιμοποιώντας τα εφαρμόσιμα ποσοστά φορολογίας (Σημ. 11). Στην περίπτωση φορολογικών ζημιών το εφαρμόσιμο ποσοστό εταιρικού φόρου είναι 10%.

Χρεωστικά υπόλοιπα αναβαλλόμενης φορολογίας αναγνωρίζονται στην έκταση που είναι πιθανόν ότι μελλοντικά φορολογητέα κέρδη θα είναι διαθέσιμα έναντι των οποίων οι προσωρινές διαφορές μπορούν να χρησιμοποιηθούν.

Στις 31 Δεκεμβρίου 2009, το Διοικητικό Συμβούλιο εξετάζοντας τα αποτελέσματα του Συγκροτήματος για το έτος και λόγω των αρνητικών συνεπειών που είχαν στην Εταιρεία οι αθέμιτες πρακτικές του ανταγωνισμού και της χρονοβόρας αντιμετώπισης τους από τα αρμόδια όργανα του κράτους που συνέβαλαν στις ζημιές του έτους πιστεύει ότι το Συγκρότημα δεν αναμένεται να καλύψει τις φορολογικές ζημιές στα προσεχή έτη. Για το λόγο αυτό αποφάσισε την πλήρη διαγραφή των αναβαλλόμενων φορολογικών στοιχείων ενεργητικού του Συγκροτήματος ύψους €1.268.976.

Αναβαλλόμενες φορολογικές απαιτήσεις και υποχρεώσεις συμψηφίζονται όταν υπάρχει νομικά ισχυρό δικαίωμα συμψηφισμού τρεχόντων περιουσιακών φορολογικών στοιχείων με τρέχουσες φορολογικές υποχρεώσεις και όταν οι αναβαλλόμενοι φόροι σχετίζονται με την ίδια φορολογική αρχή.

**26. ΕΜΠΟΡΙΚΕΣ ΚΑΙ ΛΟΙΠΕΣ ΥΠΟΧΡΕΩΣΕΙΣ**

|   | ΤΟ ΣΥΓΚΡΟΤΗΜΑ     |                   | Η ΕΤΑΙΡΕΙΑ        |                  |
|---|-------------------|-------------------|-------------------|------------------|
|   | 2009              | 2008              | 2009              | 2008             |
|   | €                 | €                 | €                 | €                |
| Πιστωτές εμπορίου                               | 11.374.509        | 9.509.084         | 11.327.267        | 9.410.453        |
| Φόρος Προστιθέμενης Αξίας                       | -                 | 151.233           | -                 | 70.764           |
| Οφειλόμενα έξοδα                                | 565.693           | 169.466           | 332.160           | 116.572          |
| Αναβαλλόμενα έσοδα                              | 704.721           | 671.579           | 173.163           | 50.145           |
| Ποσά πληρωτέα σε συγγενικές εταιρείες (σημ. 28) | 2.068.215         | 352.475           | 2.067.508         | 351.564          |
| Ποσά πληρωτέα σε συνδεδεμένη εταιρεία (σημ. 28) | -                 | 12.756            | -                 | -                |
| Ποσό πληρωτέο σε θυγατρική εταιρεία (σημ.28)    | -                 | -                 | 297.863           | -                |
|   | <u>14.713.138</u> | <u>10.866.593</u> | <u>14.197.961</u> | <u>9.999.498</u> |
| Μείον μη τρέχουσες υποχρεώσεις                  |                   |                   |                   |                  |
| Εμπορικές υποχρεώσεις αδειών χρήσης             | (252.309)         | (1.115.901)       | (252.309)         | (1.115.901)      |
| Αναβαλλόμενα έσοδα                              | <u>(4.441)</u>    | <u>(178)</u>      | <u>-</u>          | <u>-</u>         |
|   | <u>14.456.388</u> | <u>9.750.514</u>  | <u>13.945.652</u> | <u>8.883.597</u> |

Η εύλογη αξία των εμπορικών και λοιπών υποχρεώσεων που έχουν λήξη εντός ενός έτους είναι περίπου η ίδια με τα ποσά που παρουσιάζονται στην ημερομηνία του ισολογισμού.

Τα αναβαλλόμενα έσοδα περιλαμβάνουν εισπράξεις έναντι εισοδημάτων που αφορούν μεταγενέστερη οικονομική περίοδο.

**27. ΦΟΡΟΛΟΓΙΑ ΕΠΙΣΤΡΕΠΤΕΑ/ΟΦΕΙΛΟΜΕΝΗ**

|   | ΤΟ ΣΥΓΚΡΟΤΗΜΑ |                | Η ΕΤΑΙΡΕΙΑ   |              |
|---|---------------|----------------|--------------|--------------|
|   | 2009          | 2008           | 2009         | 2008         |
|   | €             | €              | €            | €            |
| Εταιρικός φόρος επιστρεπτέος              | (8.040)       | (8.126)        | -            | -            |
| Έκτακτη εισφορά για την άμυνα, οφειλόμενη | 7.892         | 7.024          | 7.892        | 7.024        |
|   | <u>(148)</u>  | <u>(1.102)</u> | <u>7.892</u> | <u>7.024</u> |

**28. ΣΥΝΑΛΛΑΓΕΣ ΜΕ ΣΥΓΓΕΝΙΚΑ ΜΕΡΗ****α. Συναλλαγές****(i) Πωλήσεις υπηρεσιών**

|                            | Η ΕΤΑΙΡΕΙΑ       |                  |
|----------------------------|------------------|------------------|
|                            | 2009             | 2008             |
|                            | €                | €                |
| Σε θυγατρικές εταιρείες    | 913.900          | 865.895          |
| Spidernet Services Limited | <u>1.348.076</u> | <u>1.019.476</u> |
| DSP Netway Limited         | <u>2.261.976</u> | <u>1.885.371</u> |

**PRIMETEL PLC**  
**ΣΗΜΕΙΩΣΕΙΣ ΣΤΙΣ ΟΙΚΟΝΟΜΙΚΕΣ ΚΑΤΑΣΤΑΣΕΙΣ**  
**Για το έτος που έληξε στις 31 Δεκεμβρίου 2009**

**28. ΣΥΝΑΛΛΑΓΕΣ ΜΕ ΣΥΓΓΕΝΙΚΑ ΜΕΡΗ (ΣΥΝΕΧ.)**

**α. Συναλλαγές (συνέχ.)**

| (i) Πωλήσεις (συνέχ.)                            | ΤΟ ΣΥΓΚΡΟΤΗΜΑ  |                | Η ΕΤΑΙΡΕΙΑ     |                |
|--|----------------|----------------|----------------|----------------|
|  | 2009           | 2008           | 2009           | 2008           |
|  | €              | €              | €              | €              |
| <i>Σε συγγενικά μέρη</i>                         |                |                |                |                |
| Francoudi & Stephanou Limited                    | 89.152         | 110.395        | 89.152         | 110.395        |
| Aeolos Travel                                    | 151.719        | 109.843        | 84.263         | 109.843        |
| Teledev East Limited                             | 2.662          | 2.662          | 2.662          | 2.662          |
| Aeolos (Cyprus) Travel Limited                   | 3.360          | 7.685          | 3.360          | 7.685          |
| Xerographic Systems Limited                      | 27.989         | 28.636         | 27.989         | 28.636         |
| Alpha Copy Limited                               | 24.419         | 24.419         | 24.419         | 24.419         |
| Aeolos Swiss (CapoBay) Limited                   | 6.859          | 5.433          | 6.859          | 5.433          |
| Teleset Network Public Company Limited           | 2.997          | 2.871          | 2.997          | 2.871          |
| Teleset Limited                                  | 202            | 29             | 202            | 29             |
| Hollandia Aviation Limited                       | 658            | 687            | 658            | 687            |
| Francoudi & Stephanou Insurance Ltd              | 3.000          | 5.268          | 3.000          | 5.268          |
| Φώτος Φωτιάδης Διανομείς Λίμιτεδ                 | 9.079          | -              | -              | -              |
| Φώτος Φωτιάδης Ζυθοβιομηχανία Λίμιτεδ            | 20.547         | -              | -              | -              |
| Φώτος Φωτιάδης Λίμιτεδ                           | 638            | -              | -              | -              |
| Fotos Photiades Group Limited                    | 571            | -              | -              | -              |
| Ermis Research & Incubator Center (Eric) Limited | 1.650          | -              | -              | -              |
|  | <u>345.502</u> | <u>297.928</u> | <u>245.561</u> | <u>297.928</u> |

Οι πωλήσεις στις θυγατρικές εταιρείες και στις συγγενικές εταιρείες έγιναν σε καθαρά εμπορική βάση.

**(ii) Αγορές προϊόντων και υπηρεσιών**

|   | Φύση συναλλαγών          | ΤΟ ΣΥΓΚΡΟΤΗΜΑ    |                  | Η ΕΤΑΙΡΕΙΑ       |                  |
|---|--------------------------|------------------|------------------|------------------|------------------|
|   |                          | 2009             | 2008             | 2009             | 2008             |
|   |                          | €                | €                | €                | €                |
| <i>Θυγατρικές εταιρείες</i>             |                          |                  |                  |                  |                  |
| Spidernet Services Limited              | Υπηρεσίες                |                  |                  | 64.254           | 167.157          |
| DSP Netway Limited                      | Υπηρεσίες                |                  |                  | <u>52.184</u>    | <u>224.624</u>   |
|   |                          |                  |                  | <u>116.438</u>   | <u>391.781</u>   |
| <i>Συγγενικά μέρη</i>                   |                          |                  |                  |                  |                  |
| Teledev East Limited                    | Ενοίκιο και ηλεκτρισμός  | 102.516          | 105.180          | 102.516          | 105.180          |
| Francoudi & Stephanou Insurance Limited | Ασφάλειες                | 178.039          | 118.607          | 178.039          | 118.607          |
| Francoudi & Stephanou Limited           | Υπηρεσίες                | 358.878          | 735.456          | 358.878          | 735.456          |
| Logica Development Limited              | Ενοίκια                  | 293.240          | 166.185          | 293.240          | 166.185          |
| Lametus Holdings Limited                | Συμβουλευτικές υπηρεσίες | 1.811.118        | 102.516          | 1.811.118        | 102.516          |
| Xerographic System Limited              | Εξοπλισμός γραφείου      | 41.721           | 68.001           | 41.721           | 68.001           |
| Aeolos Cyprus Travel Limited            | Εισιτήρια ταξιδιών       | 49.536           | 42.843           | 49.536           | 42.843           |
| Aeolos Travel                           | Ενοίκιο                  | 1.778            | 12.500           | 1.778            | 12.500           |
| Alpha Copy Limited                      | Αγορές                   | 5.014            | 12.835           | 5.014            | 12.835           |
| Federated Agencies Limited              | Ενοίκια                  | 13.429           | 12.300           | 13.429           | 12.300           |
| Telecet Limited                         | Υπηρεσίες                | 130              | 81               | 130              | 81               |
| Two Serve Airport Services              | Υπηρεσίες                | 44               | -                | 44               | -                |
|   |                          | <u>2.855.443</u> | <u>1.376.504</u> | <u>2.855.443</u> | <u>1.376.504</u> |

Οι αγορές από τις θυγατρικές και από τις συγγενικές εταιρείες έγιναν με εμπορικούς όρους και προϋποθέσεις.

**(iii) Τόκοι που πληρώθηκαν**

|                               |               |              |
|-------------------------------|---------------|--------------|
| Francoudi & Stephanou Limited | 5.438         | 5.801        |
| Lametus Holdings Limited      | <u>82.126</u> | -            |
|                               | <u>87.564</u> | <u>5.801</u> |

## PRIMETEL PLC

ΣΗΜΕΙΩΣΕΙΣ ΣΤΙΣ ΟΙΚΟΝΟΜΙΚΕΣ ΚΑΤΑΣΤΑΣΕΙΣ

Για το έτος που έληξε στις 31 Δεκεμβρίου 2009

## 28. ΣΥΝΑΛΛΑΓΕΣ ΜΕ ΣΥΓΓΕΝΙΚΑ ΜΕΡΗ (ΣΥΝΕΧ.)

## β. Υπόλοιπα στο τέλος του έτους

## (i) Ποσά εισπρακτέα από θυγατρικές εταιρείες (Σημ.20)

| Όνομα                          | Η ΕΤΑΙΡΕΙΑ     |                |
|--------------------------------|----------------|----------------|
|                                | 2009<br>€      | 2008<br>€      |
| Spidernet Services Limited     | -              | 233.153        |
| Silverlink Investments Limited | -              | 3.046          |
| DSP Netway Limited             | 473.361        | 290.434        |
|                                | <u>1.435</u>   | <u>-</u>       |
| M&S Medproperties Limited      | <u>474.796</u> | <u>526.633</u> |

Τα εισπρακτέα ποσά από θυγατρικές εταιρείες δεν φέρουν τόκο και δεν έχουν καθορισμένη ημερομηνία αποπληρωμής.

## (ii) Ποσά εισπρακτέα από συγγενικές εταιρείες (Σημ.20)

| Όνομα  | ΤΟ ΣΥΓΚΡΟΤΗΜΑ  |                | Η ΕΤΑΙΡΕΙΑ     |                |
|--|----------------|----------------|----------------|----------------|
|  | 2009<br>€      | 2008<br>€      | 2009<br>€      | 2008<br>€      |
| Aeolos Travel Limited                        | 58.672         | 63.652         | 25.716         | 11.114         |
| Teledev East Limited                         | 53.325         | -              | 53.325         | -              |
| Telecet Limited                              | 71             | -              | 71             | -              |
| Xerographic Systems Limited                  | 1.544          | -              | 1.544          | -              |
| Alpha Copy Limited                           | 7.791          | 17.990         | 7.791          | 17.990         |
| Aeolos Swiss (Capo Bay) Limited              | 16.740         | 8.852          | 16.740         | 8.852          |
| Thundertel S.A.                              | -              | 3.094          | -              | 3.094          |
| HNS Limited                                  | 30.613         | 30.613         | 30.613         | 30.613         |
| Hollandia Aviation Limited                   | 124            | 94             | 124            | 94             |
| Thunderworx Limited (Μέτοχος)                | 541.967        | 429.483        | 541.967        | 429.483        |
| Ermis Research & Incubator Centre (Eric) Ltd | 5.078          | 3.427          | -              | -              |
| Photos Photiades Group Limited               | 79             | 79             | -              | -              |
| Φώτος Φωτιάδης Λίμιτεδ                       | 318            | 257            | -              | -              |
| Φώτος Φωτιάδης Ζυθοβιομηχανία Λίμιτεδ        | 1.177          | 8.349          | -              | -              |
| Φώτος Φωτιάδης Διανομείς Λίμιτεδ             | <u>1.513</u>   | <u>37.112</u>  | <u>-</u>       | <u>-</u>       |
|  | <u>719.012</u> | <u>603.002</u> | <u>677.891</u> | <u>501.240</u> |

## PRIMETEL PLC

ΣΗΜΕΙΩΣΕΙΣ ΣΤΙΣ ΟΙΚΟΝΟΜΙΚΕΣ ΚΑΤΑΣΤΑΣΕΙΣ

Για το έτος που έληξε στις 31 Δεκεμβρίου 2009

## 28. ΣΥΝΑΛΛΑΓΕΣ ΜΕ ΣΥΓΓΕΝΙΚΑ ΜΕΡΗ (ΣΥΝΕΧ.)

## β. Υπόλοιπα στο τέλος του έτους

## (v) Ποσό πληρωτέο σε θυγατρικές εταιρείες (Σημ.26)

|                                | ΤΟ ΣΥΓΚΡΟΤΗΜΑ |          | Η ΕΤΑΙΡΕΙΑ     |          |
|--------------------------------|---------------|----------|----------------|----------|
|                                | 2009          | 2008     | 2009           | 2008     |
|                                | €             | €        | €              | €        |
| Silverlink Investments Limited | -             | -        | 635            | -        |
| Spidernet Services Limited     | -             | -        | 297.228        | -        |
|                                | <u>-</u>      | <u>-</u> | <u>297.863</u> | <u>-</u> |

## (iv) Ποσό πληρωτέο σε συνδεδεμένη εταιρεία (Σημ.26)

|   | ΤΟ ΣΥΓΚΡΟΤΗΜΑ |        | Η ΕΤΑΙΡΕΙΑ |      |
|---|---------------|--------|------------|------|
|   | 2009          | 2008   | 2009       | 2008 |
|   | €             | €      | €          | €    |
| Spidernet Securities and Financial Services Limited | -             | 12.756 | -          | -    |

## (vi) Ποσά πληρωτέα σε συγγενικές εταιρείες (Σημ.26)

| <u>Όνομα</u>                            | ΤΟ ΣΥΓΚΡΟΤΗΜΑ    |                | Η ΕΤΑΙΡΕΙΑ       |                |
|---|------------------|----------------|------------------|----------------|
|   | 2009             | 2008           | 2009             | 2008           |
|   | €                | €              | €                | €              |
| Francoudi & Stephanou Insurance Limited | 16.793           | 47.664         | 16.793           | 47.664         |
| Francoudi & Stephanou Limited           | 85.232           | 232.743        | 85.232           | 232.743        |
| Xerographic Systems Limited             | 707              | 8.768          | -                | 8.768          |
| Logica Development Limited              | 1.745            | 27.170         | 1.745            | 27.170         |
| Lametus Holdings Limited                | 1.948.018        | 9.809          | 1.948.018        | 9.809          |
| Aeolos Cyprus Travel Limited            | 14.594           | 9.733          | 14.594           | 9.733          |
| Teledev East Limited                    | -                | 14.025         | -                | 14.025         |
| Telecet Limited                         | -                | 627            | -                | 627            |
| Federated Agencies Limited              | 1.126            | 1.025          | 1.126            | 1.025          |
| Φώτος Φωτιάδης Διανομείς Λίμιτεδ        | -                | 911            | -                | -              |
|   | <u>2.068.215</u> | <u>352.475</u> | <u>2.067.508</u> | <u>351.564</u> |

Τα πιο πάνω ποσά είναι πληρωτέα εντός ενός έτους και δεν φέρουν τόκο έκτος από την εταιρεία Lametus Holdings Limited που φέρει τόκο 7% ετήσια (ως η σημείωση 28.α.(iii)).

## PRIMETEL PLC

ΣΗΜΕΙΩΣΕΙΣ ΣΤΙΣ ΟΙΚΟΝΟΜΙΚΕΣ ΚΑΤΑΣΤΑΣΕΙΣΓια το έτος που έληξε στις 31 Δεκεμβρίου 2009**29. ΔΙΑΧΕΙΡΙΣΗ ΧΡΗΜΑΤΟΟΙΚΟΝΟΜΙΚΟΥ ΚΙΝΔΥΝΟΥ****(α) Παράγοντες οικονομικού κινδύνου**

Το Συγκρότημα εκτίθεται στους ακόλουθους κινδύνους που προκύπτουν από τα χρηματοοικονομικά στοιχεία που κατέχει:

- Πιστωτικό κίνδυνο
- Κίνδυνο ρευστότητας
- Κίνδυνο τιμής αγοράς
- Κίνδυνο συμμόρφωσης
- Κίνδυνο απώλειας φήμης
- Λειτουργικό κίνδυνο
- Νομικό κίνδυνο
- Άλλους κινδύνους

Το Διοικητικό Συμβούλιο έχει τη συνολική ευθύνη για την υιοθέτηση και επίβλεψη του πλαισίου διαχείρισης του χρηματοοικονομικού κινδύνου του Συγκροτήματος.

Οι αρχές διαχείρισης χρηματοοικονομικών κινδύνων της Εταιρείας υιοθετούνται για να εντοπίζονται και να αναλύονται οι κίνδυνοι που αντιμετωπίζει το Συγκρότημα, να θέτει κατάλληλα όρια κινδύνων και ελέγχων, να παρακολουθεί τους κινδύνους και να τηρεί τα όρια αυτά. Οι αρχές και τα συστήματα διαχείρισης χρηματοοικονομικών κινδύνων αναθεωρούνται συχνά για να αντανακλούν τις αλλαγές στις συνθήκες αγοράς και στις δραστηριότητες του Συγκροτήματος.

**(i) Πιστωτικός κίνδυνος**

Ο πιστωτικός κίνδυνος προκύπτει όταν η αδυναμία των συμβαλλομένων μερών να εξοφλήσουν τις υποχρεώσεις τους θα μπορούσε να μειώσει το ποσό των μελλοντικών ταμειακών εισροών από χρηματοοικονομικά περιουσιακά στοιχεία κατά την ημερομηνία της οικονομικής θέσης. Το Συγκρότημα δεν έχει ιδιαίτερα σημαντικές συγκεντρώσεις πιστωτικού κινδύνου. Το Συγκρότημα εφαρμόζει διαδικασίες που να βεβαιώνουν ότι οι πωλήσεις προϊόντων και παροχή υπηρεσιών γίνονται σε πελάτες με κατάλληλη ιστορία αξιοπιστίας και παρακολουθεί σε συνεχή βάση τη χρονολογική κατάσταση των εισπρακτέων. Τα τραπεζικά υπόλοιπα κρατούνται σε χρηματοοικονομικούς οργανισμούς με υψηλή πιστωτική αξιοπιστία και το Συγκρότημα εφαρμόζει διαδικασίες που περιορίζουν την έκθεσή του σε πιστωτικό κίνδυνο σε σχέση με κάθε χρηματοοικονομικό οργανισμό.

## PRIMETEL PLC

ΣΗΜΕΙΩΣΕΙΣ ΣΤΙΣ ΟΙΚΟΝΟΜΙΚΕΣ ΚΑΤΑΣΤΑΣΕΙΣ

Για το έτος που έληξε στις 31 Δεκεμβρίου 2009

## 29. ΔΙΑΧΕΙΡΙΣΗ ΧΡΗΜΑΤΟΟΙΚΟΝΟΜΙΚΟΥ ΚΙΝΔΥΝΟΥ (συνέχεια)

## (i) Πιστωτικός κίνδυνος (συνέχ.)

*Εμπορικές και λοιπές απαιτήσεις*

Η έκθεση του Συγκροτήματος στον πιστωτικό κίνδυνο επηρεάζεται κυρίως από τα ξεχωριστά χαρακτηριστικά του κάθε πελάτη.

Το Συγκρότημα δημιουργεί μια πρόβλεψη για απομείωση η οποία αντιπροσωπεύει την εκτίμηση για ζημιές που προέκυψαν σε σχέση με εμπορικές και λοιπές απαιτήσεις. Τα κυριότερα στοιχεία της πρόβλεψης αφορούν συγκεκριμένα σημαντικά ποσά και γενικές προβλέψεις σε σχέση με ομάδες παρόμοιων στοιχείων ενεργητικού για ζημιές που έχουν προκύψει αλλά δεν έχουν αναγνωριστεί ακόμη.

*Έκθεση σε πιστωτικό κίνδυνο*

Η λογιστική αξία των χρηματοοικονομικών περιουσιακών στοιχείων αντιπροσωπεύει τη μέγιστη έκθεση στον πιστωτικό κίνδυνο. Η μέγιστη έκθεση σε πιστωτικό κίνδυνο κατά την ημερομηνία παρουσίασης των οικονομικών καταστάσεων ήταν:

|                                 | ΤΟ ΣΥΓΚΡΟΤΗΜΑ     |                  | Η ΕΤΑΙΡΕΙΑ       |                  |
|---------------------------------|-------------------|------------------|------------------|------------------|
|                                 | 2009              | 2008             | 2009             | 2008             |
|                                 | €                 | €                | €                | €                |
| Μετρητά στην τράπεζα            | 1.160.418         | 1.587.029        | 955.012          | 1.545.071        |
| Εμπορικές και λοιπές απαιτήσεις | <u>10.360.964</u> | <u>7.650.055</u> | <u>8.297.173</u> | <u>6.552.891</u> |
|                                 | <u>11.521.382</u> | <u>9.237.084</u> | <u>9.252.185</u> | <u>8.097.962</u> |

## (ii) Κίνδυνος ρευστότητας

Ο κίνδυνος ρευστότητας είναι ο κίνδυνος που προκύπτει όταν η λήξη των περιουσιακών στοιχείων και υποχρεώσεων δε συμπίπτουν. Όταν οι λήξεις δε συμπίπτουν, η αποδοτικότητα μπορεί να αυξηθεί αλλά ταυτόχρονα μπορεί να αυξηθεί ο κίνδυνος ζημιών. Το Συγκρότημα εφαρμόζει διαδικασίες με σκοπό την ελαχιστοποίηση τέτοιων ζημιών όπως η διατήρηση ικανοποιητικών ποσών μετρητών και άλλων περιουσιακών στοιχείων με υψηλή ρευστότητα και με το να διατηρεί ένα ικανοποιητικό ποσό σε δεσμευμένες πιστωτικές διευκολύνσεις.



## PRIMETEL PLC

ΣΗΜΕΙΩΣΕΙΣ ΣΤΙΣ ΟΙΚΟΝΟΜΙΚΕΣ ΚΑΤΑΣΤΑΣΕΙΣ

Για το έτος που έληξε στις 31 Δεκεμβρίου 2009

**29. ΔΙΑΧΕΙΡΙΣΗ ΧΡΗΜΑΤΟΟΙΚΟΝΟΜΙΚΟΥ ΚΙΝΔΥΝΟΥ (συνέχεια)**

Πιο κάτω παρουσιάζονται οι συμβατικές λήξεις των χρηματοοικονομικών υποχρεώσεων, περιλαμβανομένων των εκτιμημένων πληρωμών τόκου:

| ΤΟ ΣΥΓΚΡΟΤΗΜΑ                    | Λογιστική αξία    | Συμβατικές ταμειακές ροές | Εντός 3 μηνών     | Μεταξύ 3 και 12 μηνών | 1-2 έτη          | 2-5 έτη           | Πέραν των 5 ετών  |
|----------------------------------|-------------------|---------------------------|-------------------|-----------------------|------------------|-------------------|-------------------|
| <b>31 Δεκεμβρίου 2009</b>        | €                 | €                         | €                 | €                     | €                | €                 | €                 |
| Τραπεζικά δάνεια                 | 35.561.402        | 46.165.581                | 438.823           | 2.741.585             | 8.598.881        | 31.740.622        | 2.645.670         |
| Ομόλογα                          | 4.972.985         | 6.687.500                 | -                 | -                     | -                | 6.687.500         | -                 |
| Τραπεζικά παρατραβήγματα         | 653.968           | 653.968                   | 653.968           | -                     | -                | -                 | -                 |
| Εμπορικές και λοιπές υποχρεώσεις | <u>14.713.138</u> | <u>14.713.138</u>         | <u>14.713.138</u> | -                     | -                | -                 | -                 |
|                                  | <u>55.901.493</u> | <u>68.220.187</u>         | <u>15.805.929</u> | <u>2.741.585</u>      | <u>8.598.881</u> | <u>38.428.122</u> | <u>2.645.670</u>  |
| <b>31 Δεκεμβρίου 2008</b>        |                   |                           |                   |                       |                  |                   |                   |
| Τραπεζικά δάνεια                 | 22.563.087        | 27.488.014                | 147.175           | 1.054.944             | 2.402.625        | 11.493.161        | 12.390.109        |
| Τραπεζικά παρατραβήγματα         | 90.668            | 90.668                    | 90.668            | -                     | -                | -                 | -                 |
| Εμπορικές και λοιπές υποχρεώσεις | <u>10.866.593</u> | <u>10.866.593</u>         | <u>8.151.890</u>  | <u>1.672.897</u>      | <u>1.041.806</u> | -                 | -                 |
|                                  | <u>33.520.348</u> | <u>38.445.275</u>         | <u>8.389.733</u>  | <u>2.727.841</u>      | <u>3.444.431</u> | <u>11.493.161</u> | <u>12.390.109</u> |
| <b>Η ΕΤΑΙΡΕΙΑ</b>                | Λογιστική αξία    | Συμβατικές ταμειακές ροές | Εντός 3 μηνών     | Μεταξύ 3 και 12 μηνών | 1-2 έτη          | 2-5 έτη           | Πέραν των 5 ετών  |
| <b>31 Δεκεμβρίου 2009</b>        | €                 | €                         | €                 | €                     | €                | €                 | €                 |
| Τραπεζικά δάνεια                 | 34.482.404        | 44.829.043                | 400.080           | 2.625.355             | 8.328.803        | 31.061.675        | 2.413.130         |
| Ομόλογα                          | 4.972.985         | 6.687.500                 | -                 | -                     | -                | 6.687.500         | -                 |
| Εμπορικές και λοιπές υποχρεώσεις | <u>14.197.961</u> | <u>14.197.961</u>         | <u>14.197.961</u> | -                     | -                | -                 | -                 |
|                                  | <u>53.653.350</u> | <u>65.714.504</u>         | <u>14.598.041</u> | <u>2.625.355</u>      | <u>8.328.803</u> | <u>37.749.175</u> | <u>2.413.130</u>  |
| <b>31 Δεκεμβρίου 2008</b>        | Λογιστική αξία    | Συμβατικές ταμειακές ροές | Εντός 3 μηνών     | Μεταξύ 3 και 12 μηνών | 1-2 έτη          | 2-5 έτη           | Πέραν των 5 ετών  |
|                                  | €                 | €                         | €                 | €                     | €                | €                 | €                 |
| Τραπεζικά δάνεια                 | 21.387.312        | 25.851.786                | 101.042           | 909.379               | 2.213.724        | 10.763.292        | 11.864.349        |
| Εμπορικές και λοιπές υποχρεώσεις | <u>9.999.498</u>  | <u>9.999.498</u>          | <u>7.284.795</u>  | <u>1.672.897</u>      | <u>1.041.806</u> | -                 | -                 |
|                                  | <u>31.386.810</u> | <u>35.851.284</u>         | <u>7.385.837</u>  | <u>2.582.276</u>      | <u>3.255.530</u> | <u>10.763.292</u> | <u>11.864.349</u> |

(iii) Κίνδυνος αγοράς

Ο κίνδυνος αγοράς είναι ο κίνδυνος όπου αλλαγές στις τιμές αγοράς, όπως συναλλαγματικές αξίες, αξίες επιτοκίων και τιμές μετοχών, θα επηρεάσουν το εισόδημα ή την αξία των χρηματοοικονομικών μέσων που κατέχει το Συγκρότημα.

## PRIMETEL PLC

ΣΗΜΕΙΩΣΕΙΣ ΣΤΙΣ ΟΙΚΟΝΟΜΙΚΕΣ ΚΑΤΑΣΤΑΣΕΙΣ

Για το έτος που έληξε στις 31 Δεκεμβρίου 2009

**29. ΔΙΑΧΕΙΡΙΣΗ ΧΡΗΜΑΤΟΟΙΚΟΝΟΜΙΚΟΥ ΚΙΝΔΥΝΟΥ (συνέχεια)***Κίνδυνος επιτοκίου*

Ο κίνδυνος επιτοκίου είναι ο κίνδυνος όπου η αξία των χρηματοοικονομικών μέσων διακυμαίνεται εξαιτίας αλλαγών στα επιτόκια της αγοράς. Ο δανεισμός σε κυμαινόμενα επιτόκια εκθέτει το Συγκρότημα σε κίνδυνο επιτοκίου που αφορά τις ταμειακές ροές. Ο δανεισμός σε σταθερά επιτόκια εκθέτει το Συγκρότημα σε κίνδυνο επιτοκίου που αφορά τη δίκαιη αξία. Η διεύθυνση του Συγκροτήματος παρακολουθεί τις διακυμάνσεις στα επιτόκια σε συνεχή βάση και ενεργεί ανάλογα.

Κατά την ημερομηνία παρουσίασης των οικονομικών καταστάσεων η ανάλυση των τοκοφόρων χρηματοοικονομικών μέσων σε σχέση με τα επιτόκια ήταν:

|  | ΤΟ ΣΥΓΚΡΟΤΗΜΑ     |                   | Η ΕΤΑΙΡΕΙΑ        |                   |
|--|-------------------|-------------------|-------------------|-------------------|
|  | 2009<br>€         | 2008<br>€         | 2009<br>€         | 2008<br>€         |
| <i>Χρηματοοικονομικά μέσα σταθερού επιτοκίου</i>     |                   |                   |                   |                   |
| Χρηματοοικονομικές υποχρεώσεις                       | 4.977.211         | 8.209             | 4.972.985         | -                 |
| <i>Χρηματοοικονομικά μέσα κυμαινόμενου επιτοκίου</i> |                   |                   |                   |                   |
| Χρηματοοικονομικές υποχρεώσεις                       | <u>36.211.144</u> | <u>22.645.546</u> | <u>34.482.404</u> | <u>21.387.312</u> |
|  | <u>41.188.355</u> | <u>22.653.755</u> | <u>39.455.389</u> | <u>21.387.312</u> |

Ανάλυση ευαισθησίας

Η αύξηση των επιτοκίων κατά 100 βασικές μονάδες στις 31 Δεκεμβρίου 2009 θα είχε ως αποτέλεσμα την μείωση στα αποτελέσματα όπως παρουσιάζεται πιο κάτω. Ο υπολογισμός αυτός προϋποθέτει ότι άλλοι παράγοντες και συγκεκριμένα οι τιμές συναλλάγματος παραμένουν σταθερά. Σε περίπτωση μείωσης των επιτοκίων κατά 100 βασικές μονάδες θα προκύψει η ίδια αλλά αντίθετη επίδραση στα αποτελέσματα.

|  | ΤΟ ΣΥΓΚΡΟΤΗΜΑ    |                | Η ΕΤΑΙΡΕΙΑ     |                |
|--|------------------|----------------|----------------|----------------|
|  | Κέρδος ή (ζημιά) |                | Κέρδος ή Ζημιά |                |
|  | 2009<br>€        | 2008<br>€      | 2009<br>€      | 2008<br>€      |
| <i>Χρηματοοικονομικά μέσα κυμαινόμενου επιτοκίου</i> |                  |                |                |                |
| Αύξηση   | <u>355.614</u>   | <u>213.873</u> | <u>344.824</u> | <u>213.873</u> |
| Μείωση   | <u>355.614</u>   | <u>213.873</u> | <u>344.824</u> | <u>213.873</u> |

Συναλλαγματικός κίνδυνος

Ο συναλλαγματικός κίνδυνος είναι ο κίνδυνος η αξία των χρηματοοικονομικών μέσων να κυμαίνεται λόγω αλλαγών στις συναλλαγματικές ισοτιμίες. Ο συναλλαγματικός κίνδυνος προκύπτει όταν μελλοντικές εμπορικές συναλλαγές και τα αναγνωρισμένα περιουσιακά στοιχεία και υποχρεώσεις είναι σε νόμισμα διαφορετικό από το νόμισμα λειτουργίας του Συγκροτήματος. Το Συγκρότημα εκτίθεται σε συναλλαγματικό κίνδυνο που προκύπτει από συναλλαγές σε διάφορα νομίσματα κυρίως δολάρια Ηνωμένων Πολιτειών και Αγγλικές στερλίνες. Η διεύθυνση της Εταιρείας παρακολουθεί τις διακυμάνσεις στις συναλλαγματικές ισοτιμίες σε συνεχή βάση και ενεργεί ανάλογα.

Η λογιστική αξία των χρηματικών περιουσιακών στοιχείων και υποχρεώσεων του Συγκροτήματος το οποία εκφράζονται σε ξένο νόμισμα κατά την ημερομηνία παρουσίασης των οικονομικών καταστάσεων είναι ως ακολούθως:

## PRIMETEL PLC

ΣΗΜΕΙΩΣΕΙΣ ΣΤΙΣ ΟΙΚΟΝΟΜΙΚΕΣ ΚΑΤΑΣΤΑΣΕΙΣ

Για το έτος που έληξε στις 31 Δεκεμβρίου 2009

**29. ΔΙΑΧΕΙΡΙΣΗ ΧΡΗΜΑΤΟΟΙΚΟΝΟΜΙΚΟΥ ΚΙΝΔΥΝΟΥ (συνέχεια)****ΤΟ ΣΥΓΚΡΟΤΗΜΑ**

31 Δεκεμβρίου 2009

|  | Σύνολο<br>€         | Ευρώ<br>€           | Δολάρια<br>Ηνωμένων<br>Πολιτειών<br>€ | Αγγλικές<br>Στερλίνες<br>€ |
|--|---------------------|---------------------|---------------------------------------|----------------------------|
| <i>Περιουσιακά στοιχεία</i>                                  |                     |                     |                                       |                            |
| Εμπορικές και λοιπές απαιτήσεις                              | 10.360.964          | 10.279.888          | 81.076                                | -                          |
| Φορολογία επιστρεπτέα  | 148                 | 148                 | -                                     | -                          |
| Μετρητά στο ταμείο και στην τράπεζα                          | <u>1.160.418</u>    | <u>1.160.050</u>    | <u>368</u>                            | -                          |
|  | <u>11.521.530</u>   | <u>11.440.086</u>   | <u>81.444</u>                         | -                          |
| <i>Υποχρεώσεις</i>   |                     |                     |                                       |                            |
| Τρεχούμενοι λογαριασμοί τραπεζών<br>και μακροπρόθεσμα δάνεια | 36.215.370          | 36.215.370          | -                                     | -                          |
| Ομόλογα  | 4.972.985           | 4.972.985           | -                                     | -                          |
| Εμπορικές και λοιπές υποχρεώσεις                             | <u>14.713.138</u>   | <u>12.119.294</u>   | <u>2.591.622</u>                      | <u>2.222</u>               |
|  | <u>(55.901.493)</u> | <u>(53.307.649)</u> | <u>(2.591.622)</u>                    | <u>(2.222)</u>             |
| Καθαρή έκθεση σε κίνδυνο                                     | <u>(44.379.963)</u> | <u>(41.867.563)</u> | <u>(2.510.178)</u>                    | <u>(2.222)</u>             |
| <b>31 Δεκεμβρίου 2008</b>                                    |                     |                     |                                       |                            |
| <i>Περιουσιακά στοιχεία</i>                                  |                     |                     |                                       |                            |
| Εμπορικές και λοιπές απαιτήσεις                              | 7.650.055           | 7.523.280           | 101.213                               | 25.562                     |
| Φορολογία επιστρεπτέα  | 1.102               | 1.102               | -                                     | -                          |
| Μετρητά στο ταμείο και στην τράπεζα                          | <u>1.587.029</u>    | <u>1.572.463</u>    | <u>14.566</u>                         | -                          |
|  | <u>9.238.186</u>    | <u>9.096.845</u>    | <u>115.779</u>                        | <u>25.562</u>              |
| <i>Υποχρεώσεις</i>   |                     |                     |                                       |                            |
| Τρεχούμενοι λογαριασμοί τραπεζών<br>και μακροπρόθεσμα δάνεια | 22.653.755          | 22.653.755          | -                                     | -                          |
| Εμπορικές και λοιπές υποχρεώσεις                             | <u>10.866.593</u>   | <u>8.159.737</u>    | <u>2.656.012</u>                      | <u>50.844</u>              |
|  | <u>(33.520.348)</u> | <u>(30.813.492)</u> | <u>(2.656.012)</u>                    | <u>(50.844)</u>            |
| Καθαρή έκθεση σε κίνδυνο                                     | <u>(24.282.162)</u> | <u>(21.716.647)</u> | <u>(2.540.233)</u>                    | <u>(25.282)</u>            |
| <b>Η ΕΤΑΙΡΕΙΑ</b>  |                     |                     |                                       |                            |
| <b>31 Δεκεμβρίου 2009</b>                                    |                     |                     |                                       |                            |
|  | Σύνολο<br>€         | Ευρώ<br>€           | Δολάρια<br>Ηνωμένων<br>Πολιτειών<br>€ | Αγγλικές<br>Στερλίνες<br>€ |
| <i>Περιουσιακά στοιχεία</i>                                  |                     |                     |                                       |                            |
| Εμπορικές και λοιπές απαιτήσεις                              | 8.297.173           | 8.216.097           | 81.076                                | -                          |
| Μετρητά στο ταμείο και στην τράπεζα                          | <u>955.012</u>      | <u>954.644</u>      | <u>368</u>                            | -                          |
|  | <u>9.252.185</u>    | <u>9.170.741</u>    | <u>81.444</u>                         | -                          |
| <i>Υποχρεώσεις</i>   |                     |                     |                                       |                            |
| Τρεχούμενοι λογαριασμοί τραπεζών και<br>μακροπρόθεσμα δάνεια | 34.482.404          | 34.482.404          | -                                     | -                          |
| Ομόλογα  | 4.972.985           | 4.972.985           | -                                     | -                          |
| Οφειλόμενη φορολογία   | 7.892               | 7.892               | -                                     | -                          |
| Εμπορικές και λοιπές υποχρεώσεις                             | <u>14.197.961</u>   | <u>11.609.209</u>   | <u>2.587.356</u>                      | <u>1.396</u>               |
|  | <u>(53.661.242)</u> | <u>(51.072.490)</u> | <u>(2.587.356)</u>                    | <u>(1.396)</u>             |
| Καθαρή έκθεση σε κίνδυνο                                     | <u>(44.409.057)</u> | <u>(41.901.749)</u> | <u>(2.505.912)</u>                    | <u>(1.396)</u>             |

## PRIMETEL PLC

ΣΗΜΕΙΩΣΕΙΣ ΣΤΙΣ ΟΙΚΟΝΟΜΙΚΕΣ ΚΑΤΑΣΤΑΣΕΙΣ

Για το έτος που έληξε στις 31 Δεκεμβρίου 2009

**29. ΔΙΑΧΕΙΡΙΣΗ ΧΡΗΜΑΤΟΟΙΚΟΝΟΜΙΚΟΥ ΚΙΝΔΥΝΟΥ (συνέχεια)**

31 Δεκεμβρίου 2008

|   | Σύνολο              | Ευρώ<br>€           | Δολάρια<br>Ηνωμένων<br>Πολιτειών<br>€ | Αγγλικές<br>Στερλίνες<br>€ |
|---|---------------------|---------------------|---------------------------------------|----------------------------|
| <i>Περιουσιακά στοιχεία</i>                               |                     |                     |                                       |                            |
| Εμπορικές και λοιπές απαιτήσεις                           | 6.552.891           | 6.426.116           | 101.213                               | 25.262                     |
| Μετρητά στο ταμείο και στην τράπεζα                       | <u>1.545.071</u>    | <u>1.530.505</u>    | <u>14.566</u>                         | <u>-</u>                   |
|   | <u>8.097.962</u>    | <u>7.956.621</u>    | <u>115.779</u>                        | <u>25.562</u>              |
| <i>Υποχρεώσεις</i>  |                     |                     |                                       |                            |
| Τρεχούμενοι λογαριασμοί τραπεζών,<br>μακροπρόθεσμα δάνεια | 21.387.312          | 21.387.312          | -                                     | -                          |
| Οφειλόμενη φορολογία                                      | 7.024               | 7.024               | -                                     | -                          |
| Εμπορικές και λοιπές υποχρεώσεις                          | <u>9.999.498</u>    | <u>7.292.642</u>    | <u>2.656.012</u>                      | <u>50.844</u>              |
|   | <u>(31.393.834)</u> | <u>(28.686.978)</u> | <u>(2.656.012)</u>                    | <u>(50.844)</u>            |
| Καθαρή έκθεση σε κίνδυνο                                  | <u>(23.295.872)</u> | <u>(20.730.357)</u> | <u>(2.540.233)</u>                    | <u>(25.282)</u>            |

Οι σημαντικές τιμές συναλλάγματος που ίσχυαν κατά τη διάρκεια του έτους:

|                            | Κατά την ημερομηνία του<br>ισολογισμού |           |
|----------------------------|--|-----------|
|                            | 2009<br>€                              | 2008<br>€ |
| Δολάρια Ηνωμένων Πολιτειών | 1,44                                   | 1,40      |
| Λίρες Αγγλίας              | 0,88                                   | 0,96      |

Ανάλυση ευαισθησίας

Η ενδυνάμωση κατά 10% του Ευρώ έναντι των πιο κάτω ξένων νομισμάτων στις 31 Δεκεμβρίου 2009 θα είχε ως αποτέλεσμα την αύξηση (μείωση) στα αποτελέσματα όπως παρουσιάζεται πιο κάτω. Ο υπολογισμός αυτός προϋποθέτει ότι άλλοι παράγοντες και συγκεκριμένα τα επιτόκια παραμένουν σταθερά. Σε περίπτωση αποδυνάμωσης κατά 10% του Ευρώ έναντι των πιο κάτω ξένων νομισμάτων στις 31 Δεκεμβρίου 2009 θα προκύψει η ίδια αλλά αντίθετη επίδραση στα αποτελέσματα.

| 31 Δεκεμβρίου              | ΤΟ ΣΥΓΚΡΟΤΗΜΑ                    |                                  | Η ΕΤΑΙΡΕΙΑ                       |                                  |
|----------------------------|----------------------------------|----------------------------------|----------------------------------|----------------------------------|
|                            | Κέρδος ή<br>(ζημιά)<br>2009<br>€ | Κέρδος ή<br>(ζημιά)<br>2008<br>€ | Κέρδος ή<br>(ζημιά)<br>2009<br>€ | Κέρδος ή<br>(ζημιά)<br>2008<br>€ |
| Δολάρια Ηνωμένων Πολιτειών | 228.198                          | 230.930                          | 227.810                          | 230.930                          |
| Αγγλικές στερλίνες         | (202)                            | (203)                            | (127)                            | (203)                            |

## PRIMETEL PLC

ΣΗΜΕΙΩΣΕΙΣ ΣΤΙΣ ΟΙΚΟΝΟΜΙΚΕΣ ΚΑΤΑΣΤΑΣΕΙΣ

Για το έτος που έληξε στις 31 Δεκεμβρίου 2009

## 29. ΔΙΑΧΕΙΡΙΣΗ ΧΡΗΜΑΤΟΟΙΚΟΝΟΜΙΚΟΥ ΚΙΝΔΥΝΟΥ (συνέχεια)

### (iv) Κίνδυνος συμμόρφωσης

Ο κίνδυνος συμμόρφωσης είναι ο κίνδυνος χρηματικής απώλειας, συμπεριλαμβανομένης και απώλειας από πρόστιμα και άλλες ποινές, που απορρέει από τη μη συμμόρφωση με τους νόμους και κανονισμούς της Πολιτείας. Ο κίνδυνος αυτός περιορίζεται σε μεγάλο βαθμό μέσω της εποπτείας που ασκείται από το Λειτουργό Συμμόρφωσης, αλλά και μέσω άλλων ασφαλιστικών δικλίδων που εφαρμόζει το Συγκρότημα.

### (v) Κίνδυνος απώλειας φήμης

Ο κίνδυνος αυτός απορρέει από αρνητική δημοσιότητα όσον αφορά τις εργασίες του Συγκροτήματος, που είτε αληθινή είτε ψευδής, μπορεί να προκαλέσει μείωση της πελατειακής βάσης του, μείωση των εισοδημάτων και νομικές αγωγές εναντίον του Συγκροτήματος. Το Συγκρότημα εφαρμόζει διαδικασίες με σκοπό την ελαχιστοποίηση του κινδύνου αυτού.

### (vi) Λειτουργικός κίνδυνος

Ο λειτουργικός κίνδυνος είναι ο κίνδυνος που απορρέει από αδυναμία των συστημάτων τεχνολογίας και ελέγχων του Συγκροτήματος καθώς και ο κίνδυνος που προέρχεται από ανθρώπινο λάθος και φυσικές καταστροφές. Τα συστήματα του Συγκροτήματος ελέγχονται, συντηρούνται και αναβαθμίζονται σε συνεχή βάση.

### (vii) Νομικός κίνδυνος

Ο νομικός κίνδυνος είναι ο κίνδυνος χρηματικής απώλειας, διακοπής των λειτουργιών του Συγκροτήματος ή οποιασδήποτε άλλης αρνητικής κατάστασης που πηγάζει από την πιθανότητα μη εφαρμογής ή παράβασης νομικών συμβάσεων και κατά συνέπεια νομικών αγωγών. Ο κίνδυνος αυτός περιορίζεται μέσω των συμβολαίων που χρησιμοποιεί το Συγκρότημα για να εκτελεί τις εργασίες του.

### (viii) Άλλοι κίνδυνοι

Το γενικότερο οικονομικό περιβάλλον που επικρατεί στην Κύπρο και διεθνώς ενδέχεται να επηρεάσει σε σημαντικό βαθμό τις δραστηριότητες του Συγκροτήματος. Έννοιες όπως ο πληθωρισμός, η ανεργία και εξέλιξη του ακαθάριστου εγχώριου προϊόντος (GDP) είναι άμεσα συνυφασμένες με την οικονομική πορεία της κάθε χώρας και οποιαδήποτε μεταβολή αυτών καθώς και του εν γένει οικονομικού περιβάλλοντος δύναται να προκαλέσει αλυσιδωτές αντιδράσεις σε όλους τους τομείς επηρεάζοντας ανάλογα το Συγκρότημα.

### **Διαχείριση κεφαλαίου**

Το Συγκρότημα διαχειρίζεται τα κεφάλαια του ούτως ώστε να διασφαλίζει ότι θα συνεχίσει να λειτουργεί ως δρώσα οικονομική μονάδα και ταυτόχρονα θα έχει την μέγιστη δυνατή απόδοση για τους μετόχους μέσω της βέλτιστης αναλογίας ιδίων κεφαλαίων και δανεισμού. Η γενική στρατηγική του Συγκροτήματος δεν έχει αλλάξει από το προηγούμενο έτος.

## 30. ΕΥΛΟΓΕΣ ΑΞΙΕΣ

Οι εύλογες αξίες των χρηματοοικονομικών περιουσιακών στοιχείων και υποχρεώσεων του Συγκροτήματος είναι περίπου οι ίδιες όπως και τα ποσά που εμφανίζονται στη κατάσταση οικονομικής θέσης.

## PRIMETEL PLC

ΣΗΜΕΙΩΣΕΙΣ ΣΤΙΣ ΕΝΟΠΟΙΗΜΕΝΕΣ ΟΙΚΟΝΟΜΙΚΕΣ ΚΑΤΑΣΤΑΣΕΙΣ

Για το έτος που έληξε στις 31 Δεκεμβρίου 2009

**31. ΑΝΕΙΛΗΜΜΕΝΕΣ/ΕΝΔΕΧΟΜΕΝΕΣ ΥΠΟΧΡΕΩΣΕΙΣ**

Το Συγκρότημα είχε ανειλημμένες/ενδεχόμενες υποχρεώσεις στις 31 Δεκεμβρίου 2009 ως πιο κάτω:

- *Δικαστικές και Διαιτητικές Διαδικασίες*

Η Εταιρεία και η Αρχή Ηλεκτρισμού Κύπρου (ΑΗΚ) έχουν από κοινού προσφύγει σε δεσμευτική διαιτησία για επίλυση διαφοράς που αφορά την υποχρέωση ή μη καταβολής ενοικίων ύψους €270.173 (ΛΚ158.125). Η αντιδικία προέκυψε από διαφορετική ερμηνεία προνοιών της μεταξύ των δύο μερών συμφωνίας συνεργασίας. Η Εταιρεία έχει παραχωρήσει τραπεζική εγγύηση στην ΑΗΚ για κάλυψη του ποσού της διαφοράς. Το Διοικητικό Συμβούλιο της Εταιρείας είναι της γνώμης ότι τα δύο μέρη έχουν ίσες πιθανότητες να κερδίσουν τη διαμάχη. Η υποχρέωση της Εταιρείας πιθανότατα μετά από συμβιβασμό των δύο μερών να ανέλθει στο ήμισυ του αρχικού ποσού. Δεν έγινε πρόβλεψη για το πιθανό οφειλόμενο ποσό.

- *Ανειλημμένες υποχρεώσεις*

Στις 31 Δεκεμβρίου 2009 η Εταιρεία είχε ανειλημμένες υποχρεώσεις προς την Α.Η.Κ., ΑΤΗΚ., LTV και Sigma Radio TV., Απόλλων Ποδόσφαιρο (Δημόσια) Λίμιτεδ, Lumiere TV, κ.λ.π., συνολικού ύψους €14.005.257 εκ των οποίων οι €5.888.440 (2008: €2.833.557) καλύπτονται με τραπεζικές εγγυήσεις.

Πέραν των πιο πάνω, με βάση την υφιστάμενη συμφωνία της Εταιρείας με την Α.Η.Κ. η Εταιρεία θα καταβάλλει στην Α.Η.Κ. 3% επί των καθαρών κερδών έκαστου έτους.

Επίσης σύμφωνα με τους όρους της συμφωνίας με την εταιρεία Lametus Holdings Ltd (βλέπε σημείωση 30), η Εταιρεία εκτός από την ετήσια αμοιβή θα καταβάλει και φιλοδώρημα (bonus) ίσο με το 20% των ετήσιων κερδών μετά την αφαίρεση τόκων αποσβέσεων και φορολογίας με βάση τις ελεγμένες οικονομικές καταστάσεις.

Για σκοπούς της συμφωνίας αυτής στο ετήσιο κέρδος θα προσμετρούνται τα ακόλουθα:

- Το 50% του κέρδους πριν από τη φορολογία και τους τόκους (ΕΒΙΤ) προερχόμενα από νέους επενδυτές.
- Οποιαδήποτε αύξηση της αξίας της Εταιρείας ως αποτέλεσμα αύξησης της αγοραίας κεφαλαιοποίησης.

Το φιλοδώρημα δεν θα ξεπερνά τα €1.708.601 κατά τη διάρκεια της συμφωνίας, η οποία έληξε στις 30 Ιουνίου 2009.

- *Υποχρεώσεις για λειτουργικές μισθώσεις*

Το Συγκρότημα έχει δεσμευτεί με διάφορα συμβόλαια που σχετίζονται με μη ακυρώσιμες λειτουργικές μισθώσεις για ενοικιαστήρια συμβόλαια για γραφεία και καταστήματα με τη μέθοδο της εκμίσθωσης (leasing). Αυτές οι εκμίσθώσεις μπορούν να ακυρωθούν μόνο με τη συγκατάθεση των δύο μερών.

## PRIMETEL PLC

ΣΗΜΕΙΩΣΕΙΣ ΣΤΙΣ ΕΝΟΠΟΙΗΜΕΝΕΣ ΟΙΚΟΝΟΜΙΚΕΣ ΚΑΤΑΣΤΑΣΕΙΣ

Για το έτος που έληξε στις 31 Δεκεμβρίου 2009

**31. ΑΝΕΙΛΗΜΜΕΝΕΣ/ΕΝΔΕΧΟΜΕΝΕΣ ΥΠΟΧΡΕΩΣΕΙΣ (συνέχ.)**

Οι συνολικές υποχρεώσεις του Συγκροτήματος στις 31 Δεκεμβρίου 2009 αναλύονται ως ακολούθως:

|                                      | 2009           | 2008           |
|--------------------------------------|----------------|----------------|
|                                      | €              | €              |
| Πληρωτέες εντός ενός έτους           | 405.093        | 165.942        |
| Πληρωτέες μεταξύ ενός και πέντε ετών | 439.735        | 75.855         |
| Πληρωτέες πέραν των πέντε ετών       | <u>93.631</u>  | <u>-</u>       |
|                                      | <u>938.459</u> | <u>241.797</u> |

- *Κεφαλαιουχικές δεσμεύσεις*

Κεφαλαιουχικές δαπάνες για τις οποίες υπογράφηκαν συμβόλαια κατά την ημερομηνία του ισολογισμού αλλά δεν έχουν υλοποιηθεί ακόμα και συμπεριλαμβάνονται στις ανειλημμένες υποχρεώσεις πιο πάνω είναι ως εξής:

|                           | ΤΟ ΣΥΓΚΡΟΤΗΜΑ    |                   | Η ΕΤΑΙΡΕΙΑ       |                   |
|---------------------------|------------------|-------------------|------------------|-------------------|
|                           | 2009             | 2008              | 2009             | 2008              |
|                           | €                | €                 | €                | €                 |
| Άλλα στοιχεία ενεργητικού | <u>8.566.817</u> | <u>10.436.560</u> | <u>8.566.817</u> | <u>10.436.560</u> |

**32. ΓΕΓΟΝΟΤΑ ΜΕΤΑ ΤΗΝ ΠΕΡΙΟΔΟ ΑΝΑΦΟΡΑΣ**

Την 1 Ιανουαρίου 2010, οι θυγατρικές εταιρείες Spidernet Services Limited, ICC Edunet Limited, Go.com.cy Limited και DSP Netway Limited συγχωνεύτηκαν με την Primetel PLC (η «Εταιρεία») βάση του άρθρου 30(α)(iii) του Περί Φορολογίας του Εισοδήματος Νόμου. Οι θυγατρικές εταιρείες μεταβίβασαν το σύνολο των στοιχείων ενεργητικού και παθητικού τους συμπεριλαμβανομένων οποιονδήποτε δικαιωμάτων, περιουσιακών στοιχείων και υποχρεώσεων τους προς την Primetel PLC (η «Εταιρεία»).