

**ΕΓΚΡΙΣΗ ΕΛΕΓΜΕΝΩΝ ΛΟΓΑΡΙΑΣΜΩΝ 2012 ΚΑΙ ΚΑΘΟΡΙΣΜΟΣ ΗΜΕΡΟΜΗΝΙΑΣ
ΕΤΗΣΙΑΣ ΓΕΝΙΚΗΣ ΣΥΝΕΛΕΥΣΗΣ
ΑΝΑΚΟΙΝΩΣΗ**

Σύμφωνα με τις πρόνοιες των περί Αξιών και Χρηματιστηρίου Αξιών Κύπρου Νόμων και Κανονισμών και της Επιτροπής Κεφαλαιαγοράς Κύπρου σας πληροφορούμε ότι

1. Το Διοικητικό Συμβούλιο της Εταιρείας σε συνεδρία του την 26^η Απριλίου 2013 εξέτασε και ενέκρινε την Ετήσια Έκθεση και τις Ελεγμένες Οικονομικές Καταστάσεις της Εταιρείας για το Οικονομικό Έτος που έληξε την 31^η Δεκεμβρίου 2012. Τα αποτελέσματα δεν έχουν διαφοροποιηθεί από την ανακοινωθείσα ένδειξη αποτελέσματος στις 26 Φεβρουαρίου 2013.
2. Επισυνάπτονται αντίγραφα της Ετήσιας Έκθεσης και των Ελεγμένων Οικονομικών Καταστάσεων για το Οικονομικό Έτος που έληξε το 2012 όπως έχουν εγκριθεί και υπογραφεί από το Διοικητικό Συμβούλιο και τα οποία δεν θα αποσταλούν στους μετόχους ταχυδρομικώς αλλά θα είναι διαθέσιμα
α) στο Εγγεγραμμένο Γραφείο της Εταιρείας στη Λεωφόρο Ομονοίας 141, The Maritime Centre, 3045 Λεμεσός β) στην ιστοσελίδα της Εταιρείας στη διεύθυνση www.prime-tel.com, ενώ θα μπορεί να ζητηθεί η αποστολή τους από την ηλεκτρονική διεύθυνση: investorsrelations@prime-tel.com καθώς επίσης και από το τηλέφωνο **25 100 100**.
3. Στη ίδια συνεδρία του το Διοικητικό Συμβούλιο της Εταιρείας απεφάσισε όπως η Ετήσια Γενική Συνέλευση των μετόχων της Εταιρείας πραγματοποιηθεί την Παρασκευή, 14^η Ιουνίου 2013 και ώρα 11:00 στα γραφεία της Εταιρείας στην Λεωφόρο Λεμεσού 89, 2121 Αγλαντιζιά - Λευκωσία.

AAA REGENT CONSULTANTS LIMITED
ΓΡΑΜΜΑΤΕΑΣ

Attachment:

1. **Primetel Plc Ελεγμένοι Λογαριασμοί 2012**

Regulated

Publication Date: 26/04/2013



PRIMETEL PLC

ΕΚΘΕΣΗ ΚΑΙ ΟΙΚΟΝΟΜΙΚΕΣ ΚΑΤΑΣΤΑΣΕΙΣ

Για το έτος που έληξε στις 31 Δεκεμβρίου 2012

PRIMETEL PLC

ΕΚΘΕΣΗ ΚΑΙ ΟΙΚΟΝΟΜΙΚΕΣ ΚΑΤΑΣΤΑΣΕΙΣ

Για το έτος που έληξε στις 31 Δεκεμβρίου 2012

Π Ε Ρ Ι Ε Χ Ο Μ Ε Ν Α

	Σελίδα
Διοικητικό Συμβούλιο, επαγγελματικοί σύμβουλοι και εγγεγραμμένο γραφείο	1
Δήλωση Προέδρου	2
Δήλωση των μελών του Διοικητικού Συμβουλίου και άλλων υπευθύνων της Εταιρείας για τις οικονομικές καταστάσεις	3
Έκθεση Διοικητικού Συμβουλίου	4 - 7
Έκθεση Ανεξάρτητων Ελεγκτών	8 & 9
Ενοποιημένη κατάσταση συνολικών εσόδων	10
Ενοποιημένη κατάσταση οικονομικής θέσης	11
Ενοποιημένη κατάσταση μεταβολών στα ίδια κεφάλαια	12
Ενοποιημένη κατάσταση ταμειακών ροών	13
Κατάσταση συνολικών εσόδων Ιθύνουσας Εταιρείας	14
Κατάσταση οικονομικής θέσης Ιθύνουσας Εταιρείας	15
Κατάσταση μεταβολών στα ίδια κεφάλαια Ιθύνουσας Εταιρείας	16
Κατάσταση ταμειακών ροών Ιθύνουσας Εταιρείας	17
Σημειώσεις στις οικονομικές καταστάσεις	18 - 58

PRIMETEL PLC

1

ΔΙΟΙΚΗΤΙΚΟ ΣΥΜΒΟΥΛΙΟ, ΕΠΑΓΓΕΛΜΑΤΙΚΟΙ ΣΥΜΒΟΥΛΟΙ ΚΑΙ
ΕΓΓΕΓΡΑΜΜΕΝΟ ΓΡΑΦΕΙΟ

Διοικητικό Συμβούλιο	Περικλής Μαγγλής (Πρόεδρος) Ερμής Στεφάνου (Διευθύνων Σύμβουλος) Φίλιππος Βατυλιώτης Νίκος Έλληνας Ιωάννης Τιρκίδης Ανδρέας Χριστοδουλίδης Ανδρέας Ελευθεριάδης Αλέξης Φωτιάδης
Γραμματέας	A.A.A. Regent Consultants Limited
Ανεξάρτητοι Ελεγκτές	KPMG Limited
Νομικοί σύμβουλοι	Χρύσης Δημητριάδης & Σία Αντρέας Καρύδης
Τραπεζίτες	Τράπεζα Κύπρου Δημόσια Εταιρεία Λίμιτεδ Popular Bank Public Company Limited Ελληνική Τράπεζα Δημόσια Εταιρεία Λίμιτεδ Alpha Bank Cyprus Limited Συνεργατική Κεντρική Τράπεζα Λίμιτεδ Τράπεζα Πειραιώς (Κύπρου) Λίμιτεδ
Εγγεγραμμένο γραφείο	Λεωφόρος Ομόνοιας 141, The Maritime Center, 3045 Λεμεσός
Αριθμός εγγραφής	139104

PRIMETEL PLC

ΔΗΛΩΣΗ ΠΡΟΕΔΡΟΥ

Αγαπητοί Μέτοχοι,

Το 2012 υπήρξε μια πολύ δύσκολη χρονιά λόγω της αύξησης της τιμής του ηλεκτρικού ρεύματος και της υποβόσκουσας οικονομικής και τραπεζικής κρίσης. Η αδυναμία των τραπεζών να χρηματοδοτήσουν αναπτυξιακά έργα και να παρέχουν ρευστότητα στις επιχειρήσεις επιτάχυναν τις δυσμενείς επιπτώσεις στην κυπριακή αγορά.

Παρά τις δύσκολες οικονομικές συνθήκες, το Συγκρότημα κατάφερε να αυξήσει τον κύκλο εργασιών της σε σχέση με το 2011. Συγκεκριμένα το 2012 ο κύκλος εργασιών ανήλθε στα €33.8 εκατομμύρια σε σχέση με €32.8 εκατομμύρια το 2011 παρουσιάζοντας αύξηση 3%.

Το εισόδημα πριν από τόκους, φορολογία, αποσβέσεις (EBITDA) αυξήθηκε στα €3.87 εκατομμύρια από €1.87 εκατομμύρια το 2011, παρουσιάζοντας αύξηση κατά 107%.

Το Συγκροτήματος αντιδρώντας στην υπό διαμόρφωση κατάσταση, έλαβε έγκαιρα δραστικά μέτρα ώστε να μειώσει το κόστος λειτουργίας της. Ως αποτέλεσμα, τα έξοδα διοίκησης και πωλήσεων σημείωσαν μείωση της τάξης του 1.6% και 12.4% αντίστοιχα σε σχέση με την περσινή χρονιά.

Η υποβαθμισμένη πλέον κυπριακή οικονομία από τους ξένους οίκους αξιολόγησης οδήγησε τα τραπεζικά επιτόκια δανεισμού σε υψηλά επίπεδα. Ως αποτέλεσμα, τα έξοδα χρηματοδότησης της εταιρίας παρουσίασαν αύξηση της τάξης του 15.7% .

Οι πρόσφατες καταδικαστικές αποφάσεις της Επιτροπής Ανταγωνισμού εναντίον της Αρχής Τηλεπικοινωνιών Κύπρου (CYTA), ανοίγουν τον δρόμο για διεκδίκηση σημαντικών αποζημιώσεων για ζημιές που υπέστη το Συγκρότημα τα προηγούμενα χρόνια.

Βασικοί στόχοι μας για την νέα χρονιά είναι η αύξηση του κύκλου εργασιών, η μείωση των λειτουργικών εξόδων, η διατήρηση ρευστότητας και η παροχή οικονομικών λύσεων και υψηλής ποιότητας υπηρεσιών στους πελάτες μας.

Θα ήθελα να εκφράσω τις θερμές μου ευχαριστίες στα Μέλη του Διοικητικού Συμβουλίου, τη Διεύθυνση και το προσωπικό του Συγκροτήματος για τις προσπάθειες που καταβάλλουν κάτω από τις δύσκολες οικονομικές συνθήκες που διανύει ο τόπος μας. Είμαι αισιόδοξος ότι με τις συνεχείς προσπάθειες και την υπομονή που απαιτούν οι καιροί το Συγκρότημα θα βγει αλώβητο από την οικονομική κρίση που μαστίζει το νησί μας.



Περικλής Μαγγιάς
Πρόεδρος

PRIMETEL PLC

**ΔΗΛΩΣΗ ΤΩΝ ΜΕΛΩΝ ΤΟΥ ΔΙΟΙΚΗΤΙΚΟΥ ΣΥΜΒΟΥΛΙΟΥ ΚΑΙ ΤΩΝ ΥΠΕΥΘΥΝΩΝ
ΓΙΑ ΤΗ ΣΥΝΤΑΞΗ ΤΩΝ ΕΤΗΣΙΩΝ ΟΙΚΟΝΟΜΙΚΩΝ ΚΑΤΑΣΤΑΣΕΩΝ**

Σύμφωνα με το άρθρο 9, εδάφια (3)(γ) και (7) του περί των Προϋποθέσεων Διαφάνειας (Κινητές Αξίες προς Διαπραγμάτευση σε Ρυθμιζόμενη Αγορά) Νόμου του 2007 ('Νόμος'), εμείς τα μέλη του Διοικητικού Συμβουλίου και οι άλλοι υπεύθυνοι για τις οικονομικές καταστάσεις της Εταιρείας και τις ενοποιημένες οικονομικές καταστάσεις του Συγκροτήματος της Primetel Plc για το έτος που έληξε στις 31 Δεκεμβρίου 2012 επιβεβαιώνουμε ότι, εξ' όσων γνωρίζουμε:

- (α) οι ετήσιες οικονομικές καταστάσεις οι οποίες παρουσιάζονται στις σελίδες 10 μέχρι 58:
- (i) καταρτίστηκαν σύμφωνα με τα Διεθνή Πρότυπα Χρηματοοικονομικής Αναφοράς όπως αυτά υιοθετήθηκαν από την Ευρωπαϊκή Ένωση και σύμφωνα με τις διατάξεις του Άρθρου 9 εδάφιο (4) του Νόμου, και
 - (ii) παρέχουν αληθινή και δίκαιη εικόνα των στοιχείων του ενεργητικού και παθητικού, της οικονομικής κατάστασης και του κέρδους ή ζημιών της Primetel Plc και των επιχειρήσεων που περιλαμβάνονται στις ενοποιημένες και ατομικές οικονομικές καταστάσεις ως σύνολο και
- (β) Η έκθεση του Διοικητικού Συμβουλίου παρέχει δίκαιη ανασκόπηση των εξελίξεων και της απόδοσης καθώς και της θέσης της Primetel Plc και των επιχειρήσεων που περιλαμβάνονται στις ενοποιημένες και ατομικές οικονομικές καταστάσεις ως σύνολο, μαζί με περιγραφή των κυριότερων κινδύνων και αβεβαιοτήτων που αντιμετωπίζουν.

Τα μέλη του Διοικητικού Συμβουλίου

.....
Περικλής Μαγγλής
Πρόεδρος

.....
Ερμής Στεφάνου
Διευθύνων Σύμβουλος

.....
Φίλιππος Βατυλιώτης

.....
Νίκος Έλληνας

.....
Ιωάννης Τρκίδης

.....
Ανδρέας Χριστοδουλίδης

.....
Αλέξης Φωτιάδης

.....
Ανδρέας Ελευθεριάδης

Υπεύθυνος για τη σύνταξη των ετήσιων οικονομικών καταστάσεων

.....
Λούκας Χατζηλουκάς
Οικονομικός Διευθυντής

Λεμεσός, 26 Απριλίου 2013

ΕΚΘΕΣΗ ΔΙΟΙΚΗΤΙΚΟΥ ΣΥΜΒΟΥΛΙΟΥ

Το Διοικητικό Συμβούλιο της Primetel Plc (η "Εταιρεία") υποβάλλει στα μέλη την ετήσια έκθεσή του μαζί με τις ελεγμένες οικονομικές καταστάσεις του Συγκροτήματος και της Εταιρείας για το έτος που έληξε στις 31 Δεκεμβρίου 2012.

ΚΥΡΙΕΣ ΔΡΑΣΤΗΡΙΟΤΗΤΕΣ

Οι κύριες δραστηριότητες της Εταιρείας συνέχισαν να είναι η παροχή υπηρεσιών Φωνής, Δεδομένων και Εικόνας μέσω αυτόνομου δικτύου οπτικών ινών. Η σταθερή και κινητή τηλεφωνία, το ευρυζωνικό διαδίκτυο και η ψηφιακή τηλεόραση είναι μερικές από τις υπηρεσίες που προσφέρονται από την Εταιρεία σε ιδιώτες, επιχειρήσεις και άλλους τηλεπικοινωνιακούς φορείς, καθώς επίσης σε εταιρείες που παρέχουν υπηρεσίες διαδικτύου στην Κύπρο.

Οι κύριες δραστηριότητες της θυγατρικής εταιρείας M&S Medproperties Limited είναι η εκμετάλλευση εκμισθωμένης γης ενώ η θυγατρική εταιρεία Silverlink Investments Limited παρέμεινε αδρανής.

ΕΞΕΤΑΣΗ ΤΩΝ ΕΞΕΛΙΞΕΩΝ, ΤΗΣ ΘΕΣΗΣ ΚΑΙ ΤΩΝ ΕΠΙΔΟΣΕΩΝ ΤΩΝ ΔΡΑΣΤΗΡΙΟΤΗΤΩΝ ΤΟΥ ΣΥΓΚΡΟΤΗΜΑΤΟΣ

Η οικονομική κατάσταση του Συγκροτήματος για το έτος όπως παρουσιάζεται στις οικονομικές καταστάσεις θεωρείται αναμενόμενη υπό τις τρέχουσες οικονομικές συνθήκες. Το Διοικητικό Συμβούλιο αναμένει περαιτέρω μείωση του κόστους για το προβλεπτό μέλλον οι οποίες θα βοηθήσει στην βελτίωση των αποτελεσμάτων του Συγκροτήματος.

ΕΙΣΟΔΗΜΑΤΑ

Ο κύκλος εργασιών του Συγκροτήματος για το έτος που έληξε στις 31 Δεκεμβρίου 2012 ανήλθε σε €33.821.552 σε σχέση με €32.756.029 το έτος 2011.

ΟΙΚΟΝΟΜΙΚΑ ΑΠΟΤΕΛΕΣΜΑΤΑ

Τα οικονομικά αποτελέσματα του Συγκροτήματος και της Εταιρείας για το έτος που έληξε στις 31 Δεκεμβρίου 2012 παρουσιάζονται στις σελίδες 10 και 14 των οικονομικών καταστάσεων, αντίστοιχα.

Το Διοικητικό Συμβούλιο προτείνει όπως η ζημιά για το έτος του Συγκροτήματος και της Εταιρείας που αναλογεί στα μέλη της ιθύνουσας Εταιρείας μεταφερθεί στο αποθεματικό προσόδου.

ΜΕΡΙΣΜΑΤΑ

Το Διοικητικό Συμβούλιο δεν εισηγείται την πληρωμή μερίσματος και η καθαρή ζημιά για το έτος μεταφέρεται στα αποθεματικά.

ΔΙΟΙΚΗΤΙΚΟ ΣΥΜΒΟΥΛΙΟ

Τα μέλη του Διοικητικού Συμβουλίου στις 31 Δεκεμβρίου 2012 και κατά την ημερομηνία της έκθεσης αυτής παρουσιάζονται στη σελίδα 1. Όλοι τους ήταν μέλη του Διοικητικού Συμβουλίου καθ' όλη τη διάρκεια του έτους που έληξε στις 31 Δεκεμβρίου 2012.

Σύμφωνα με το Καταστατικό της Εταιρείας όλα τα σημερινά μέλη του Διοικητικού Συμβουλίου αποχωρούν είναι όμως επανεκλέξιμοι και προσφέρονται για επανεκλογή.

Δεν υπήρξαν οποιεσδήποτε σημαντικές αλλαγές στη σύνθεση, την κατανομή αρμοδιοτήτων ή την αποζημίωση των μελών του Διοικητικού Συμβουλίου.

ΚΥΡΙΟΤΕΡΟΙ ΚΙΝΔΥΝΟΙ ΚΑΙ ΑΒΕΒΑΙΟΤΗΤΕΣ

Οι σημαντικότεροι κίνδυνοι που αντιμετωπίζει το Συγκρότημα και οι ενέργειες που λαμβάνει για αντιμετώπιση τους, αναφέρονται στη σημείωση 27 των οικονομικών καταστάσεων.

ΜΕΛΛΟΝΤΙΚΕΣ ΕΞΕΛΙΞΕΙΣ

Το Διοικητικό Συμβούλιο αναμένει σημαντική ανάπτυξη των δραστηριοτήτων της Εταιρείας στο προβλεπτό μέλλον από εργασίες παροχής νέων υπηρεσιών.

Το Συγκρότημα συνεχίζει να αυξάνει το πελατολόγιό του ειδικά στον ιδιωτικό τομέα της αγοράς.

PRIMETEL PLC

ΕΚΘΕΣΗ ΔΙΟΙΚΗΤΙΚΟΥ ΣΥΜΒΟΥΛΙΟΥ

ΜΕΤΟΧΙΚΟ ΚΕΦΑΛΑΙΟ

Κατά την διάρκεια του έτους που έληξε στις 31 Δεκεμβρίου 2012, δεν υπήρξε οποιαδήποτε μεταβολή στο μετοχικό κεφάλαιο της Εταιρείας.

ΕΡΕΥΝΑ ΚΑΙ ΑΝΑΠΤΥΞΗ

Η Εταιρεία επενδύει στο σχεδιασμό και τη διαχείριση συστημάτων πληροφορικής και τιμολόγησης, υπηρεσίες λογισμικού, κεντρικά συστήματα και βάσεις δεδομένων και ειδικά με την ανάπτυξη της πλατφόρμας Four Play. Καθώς επίσης και με την αρχιτεκτονική σχεδίασης συστημάτων κατάλληλων για την υποστήριξη και διασφάλιση της εύρυθμης λειτουργίας της Εταιρείας.

ΕΤΑΙΡΙΚΗ ΕΥΘΥΝΗ

Η Primetel Plc είναι άριστα συνδεδεμένη με το κοινωνικό σύνολο και έτσι η ανάγκη για προσφορά σε περιβαλλοντικά και κοινωνικά ζητήματα είναι τεράστιας σημασίας.

Γνωρίζοντας καλά ότι οι ενέργειες μιας Εταιρείας επηρεάζονται και συνάμα επηρεάζουν το κοινωνικό σύνολο, η Primetel Plc συνεχίζει την δράση της σε θέματα που αφορούν τον αθλητισμό, το περιβάλλον και τις κοινωνικά ευαίσθητες ομάδες.

ΚΑΤΑΣΤΑΣΗ ΣΥΜΜΕΤΟΧΗΣ ΔΙΟΙΚΗΤΙΚΩΝ ΣΥΜΒΟΥΛΩΝ ΣΤΟ ΚΕΦΑΛΑΙΟ ΤΗΣ ΕΤΑΙΡΕΙΑΣ

Τα ποσοστά συμμετοχής στο μετοχικό κεφάλαιο της Εταιρείας που κατέχουν κατά κυριότητα, άμεσα ή έμμεσα, τα μέλη του Διοικητικού Συμβουλίου (σύμφωνα με το Άρθρο (4)(β) της Οδηγίας ΟΔ190-2007-04 στις 31 Δεκεμβρίου 2012 και στις 21 Απριλίου 2013 (5 ημέρες πριν από την ημερομηνία έγκρισης των οικονομικών καταστάσεων από το Διοικητικό Συμβούλιο) ήταν ως ακολούθως:

	31 Δεκεμβρίου 2012	21 Απριλίου 2013
	%	%
Περικλής Μαγγλής	40,01	40,01
Ερμής Στεφάνου	13,27	13,27
Φίλιππος Βατυλιώτης	1,20	1,20
Νίκος Έλληνας	0,05	0,05
Αντρέας Χριστοδουλίδης	0,02	0,02
Ιωάννης Τιρκίδης	0,00	0,00
Αλέξης Φωτιάδης	0,32	0,32
Ανδρέας Ελευθεριάδης	0,14	0,14

Το ποσοστό του κ. Περικλή Μαγγλή και του κ. Ερμή Στεφάνου περιλαμβάνει και έμμεση συμμετοχή τους στην Εταιρεία.

ΣΗΜΑΝΤΙΚΕΣ ΣΥΜΒΑΣΕΙΣ ΚΑΙ ΣΥΝΑΛΛΑΓΕΣ ΜΕ ΣΥΝΔΕΔΕΜΕΝΑ ΠΡΟΣΩΠΑ ΚΑΙ ΟΡΓΑΝΑ ΔΙΟΙΚΗΣΗΣ

Οι κυριότεροι όροι των συμφωνιών που υπάρχουν με τα συγγενικά μέρη στα οποία άμεσα ή έμμεσα οι μέτοχοι ή οι σύμβουλοι τους είναι και σύμβουλοι της Εταιρείας, είναι:

- Συμφωνία με την εταιρεία Logica Developments Limited για ενοικίαση των γραφείων της που στεγάζονται στη Λεωφόρο Ομονοίας 141. The Maritime Center, 3045 Λεμεσός. Το ενοίκιο ανερχόταν σε €30.812 το μήνα μέχρι τις 30 Νοεμβρίου 2012 και €30.260 από το Δεκέμβριο του 2012.
- Συμφωνία Εταιρείας με τον Όμιλο Φραγκούδη & Στεφάνου για παροχή υπηρεσιών ηλεκτρονικής επικοινωνίας προς τον Όμιλο Φραγκούδη & Στεφάνου.
- Συμφωνία με την εταιρεία Francoudi & Stephanou Limited για παροχή διοικητικών υπηρεσιών προς την Εταιρεία. Το μηνιαίο ποσό χρέωσης ανέρχεται σε €7.500.
- Συμφωνία με την εταιρεία Lametus Holding Limited για παροχή συμβουλευτικών υπηρεσιών. Η αμοιβή ανέρχεται σε €14.450 μηνιαία (€17.000 μέχρι 31 Αυγούστου 2011).
- Συμφωνία με την εταιρεία Vatiliotis and Vatiliotou Consultancy Services Ltd για παροχή συμβουλευτικών υπηρεσιών και τεχνικών υπηρεσιών ανάπτυξης δικτύου. Η αμοιβή ανέρχεται σε €5.229 μηνιαία (2011: €5.810).

PRIMETEL PLC

ΕΚΘΕΣΗ ΔΙΟΙΚΗΤΙΚΟΥ ΣΥΜΒΟΥΛΙΟΥ**ΣΗΜΑΝΤΙΚΕΣ ΣΥΜΒΑΣΕΙΣ ΚΑΙ ΣΥΝΑΛΛΑΓΕΣ ΜΕ ΣΥΝΔΕΔΕΜΕΝΑ ΠΡΟΣΩΠΑ ΚΑΙ ΟΡΓΑΝΑ ΔΙΟΙΚΗΣΗΣ** (συνέχεια)

- Συμφωνία με την εταιρεία Teledev East Limited για ενοικίαση κτιρίων στη Λευκωσία. Το ενοίκιο ανέρχεται σε €9.739 μηνιαία.

ΥΠΟΚΑΤΑΣΤΗΜΑΤΑ

Η Εταιρεία διατηρεί επτά υποκαταστήματα, δύο στη Λευκωσία, τρία στη Λεμεσό, ένα στη Λάρνακα και ένα στην Πάφο.

ΔΗΛΩΣΗ ΕΤΑΙΡΙΚΗΣ ΔΙΑΚΥΒΕΡΝΗΣΗΣ

Σύμφωνα με τις παραγράφους (α) μέχρι (ια) του Άρθρου 5 της Οδηγίας ΟΔ190-2007-04 (περιεχόμενο Ετήσιας Οικονομικής Έκθεσης) που εκδόθηκε σύμφωνα με τον περί των Προϋποθέσεων Διαφάνειας Νόμου (Κινητές Αξίες προς Διαπραγμάτευση σε Ρυθμιζόμενη Αγορά, Ν. 19(I)/2007) ως εκδόθηκε από την Επιτροπή Κεφαλαιαγοράς Κύπρου το Διοικητικό Συμβούλιο αναφέρει τα ακόλουθα:

Παρ. (α) (β) (γ)

Παρόλο ότι η Εταιρεία δεν είναι υποχρεωμένη να εφαρμόζει τον κώδικα εταιρικής διακυβέρνησης (ο “Κώδικας”), επειδή οι τίτλοι της διαπραγματεύονται στην εναλλακτική αγορά σύμφωνα με τους Κανονισμούς του Χρηματιστηρίου Αξιών της Κύπρου, στοχεύει στην εφαρμογή των θεσμών και κανόνων του Κώδικα στο μέτρο που της επιτρέπουν οι τρέχουσες συνθήκες. Προς τούτο το Διοικητικό Συμβούλιο έχει καθορίσει τις τρεις επιτροπές που προβλέπονται από τον Κώδικα, έχει εκδώσει τους όρους εντολής εκάστης και οι οποίες συνέρχονται όπως προβλέπεται. Η σύσταση των επιτροπών, η οποία εκ των πραγμάτων δεν ακολουθεί τις προδιαγραφές του Κώδικα, έχει ως ακολούθως:

Επιτροπή Απολαβών

Η Επιτροπή Απολαβών απαρτίζεται από τους κ.κ. Περικλή Μαγγλή (Πρόεδρος), Ερμή Στεφάνου (Μέλος) και Ιωάννη Τιρκίδη (Μέλος).

Επιτροπή Ελέγχου

Η Επιτροπή Ελέγχου απαρτίζεται από τους κ.κ. Ιωάννη Τιρκίδη (Πρόεδρος), και Περικλή Μαγγλή (Μέλος).

Επιτροπή Διορισμών

Η Επιτροπή Διορισμών απαρτίζεται από τους κ.κ. Ερμή Στεφάνου, (Πρόεδρος), Φίλιππο Βατυλιώτη (Μέλος) και Νίκο Έλληνα (Μέλος).

Παρ. (δ):

Ο οικονομικός διευθυντής της Εταιρείας σε συνεννόηση με το Διοικητικό Συμβούλιο της Εταιρείας μεριμνά μέσω αποτελεσματικών διαδικασιών εσωτερικού ελέγχου και διαχείρισης κινδύνου για τη σύνταξη, ετοιμασία και κατάρτιση της παροδικής πληροφόρησης η οποία απαιτείται για εισηγμένες εταιρείες.

Παρ. (ε):

Κατάσταση προσώπων που κατέχουν σημαντική συμμετοχή στο κεφάλαιο του εκδότη

Τα πρόσωπα τα οποία κατά τις πιο κάτω ημερομηνίες κατείχαν άμεσα ή έμμεσα (σύμφωνα με το Άρθρο5(ε) της Οδηγίας ΟΔ190-2007-04) σημαντική συμμετοχή (πέραν του 5%) στο μετοχικό κεφάλαιο της Εταιρείας στις 31 Δεκεμβρίου 2012 και στις 21 Απριλίου 2013 (5 ημέρες πριν από την ημερομηνία έγκρισης των οικονομικών καταστάσεων από το Διοικητικό Συμβούλιο) ήταν τα ακόλουθα:

	31/12/2012	21/04/2013
	%	%
Thunderworx Limited	15,30	15,30
Manglis (Holdings) Limited	31,93	31,93
Celltech Limited	25,82	25,82
HNS Limited	6,75	6,75

Παρ. (στ) (ζ):

Η Εταιρεία δεν έχει εκδώσει τίτλους με ειδικά δικαιώματα ελέγχου και ούτε υπάρχουν οποιοδήποτε περιορισμοί στα δικαιώματα ψήφου.

ΕΚΘΕΣΗ ΔΙΟΙΚΗΤΙΚΟΥ ΣΥΜΒΟΥΛΙΟΥ**ΔΗΛΩΣΗ ΕΤΑΙΡΙΚΗΣ ΔΙΑΚΥΒΕΡΝΗΣΗΣ (συνέχεια)****Παρ. (η):**

Ο διορισμός και αντικατάσταση μελών του Διοικητικού Συμβουλίου γίνεται στην Ετήσια Γενική Συνέλευση σύμφωνα με τις πρόνοιες του Καταστατικού της Εταιρείας.

Το Καταστατικό της Εταιρείας τροποποιείται κατόπιν έγκρισης ειδικού ψηφίσματος σε Έκτακτη Γενική Συνέλευση των μετόχων.

Παρ. (θ):

Το Διοικητικό Συμβούλιο της Εταιρείας κατόπιν έγκρισης των μετόχων της Εταιρείας μπορεί να προβεί σε έκδοση ή επαναγορά μετοχών της Εταιρείας. Η έκδοση οποιονδήποτε νέων μετοχών υπόκειται περαιτέρω στις πρόνοιες του Καταστατικού Εγγράφου της Εταιρείας την ισχύουσα νομοθεσία και στην αρχή ίσης μεταχείρισης των υφιστάμενων μετόχων

Παρ. (ι):

Η Εταιρεία συστάθηκε με βάση τον περί Εταιρειών Νόμο.

Παρ. (ια):

Το Διοικητικό Συμβούλιο της Εταιρείας αποτελείται από 8 μέλη και συνέρχεται σε τακτά χρονικά διαστήματα. Οι αρμοδιότητες του Διοικητικού Συμβουλίου αφορούν την έγκριση στρατηγικής και εποπτεία της υλοποίησης της στρατηγικής ανάπτυξης της Εταιρείας. Το Διοικητικό Συμβούλιο παρακολουθεί και εξετάζει την εφαρμογή της επενδυτικής πολιτικής από τον Διευθυντή Επενδύσεων και τα αποτελέσματά της.

Οι συνολικές αμοιβές των μελών του Διοικητικού Συμβουλίου καθώς και η ανάλυση τους παρουσιάζονται στη σημείωση 9 των οικονομικών καταστάσεων.

ΓΕΓΟΝΟΤΑ ΜΕΤΑ ΤΗΝ ΠΕΡΙΟΔΟ ΑΝΑΦΟΡΑΣ

Τα γεγονότα μεταγενέστερα της περιόδου αναφοράς παρουσιάζονται στη σημείωση 32 των οικονομικών καταστάσεων.

ΑΝΕΞΑΡΤΗΤΟΙ ΕΛΕΓΚΤΕΣ

Οι ανεξάρτητοι Ελεγκτές του Συγκροτήματος, KPMG Limited, εκδήλωσαν επιθυμία να εξακολουθήσουν να προσφέρουν τις υπηρεσίες τους. Ψήφισμα για τον καθορισμό της αμοιβής τους θα κατατεθεί στην επόμενη Ετήσια Γενική Συνέλευση.

Με εντολή του Διοικητικού Συμβουλίου



A.A.A. Regent Consultants Limited

Γραμματέας

Λεμεσός, 26 Απριλίου 2013

KPMG Limited
Εγκεκριμένοι Λογιστές
 16ης Ιουνίου 1943, 11
 3022 Λεμεσός, Κύπρος
 Τ. Θ. 50161
 3601 Λεμεσός, Κύπρος

Τηλέφωνο +357 25 869000
 Φαξ +357 25 363842
 E-mail limassol@kpmg.com.cy
 Ιστοσελίδα www.kpmg.com.cy

ΕΚΘΕΣΗ ΑΝΕΞΑΡΤΗΤΩΝ ΕΛΕΓΚΤΩΝ
ΠΡΟΣ ΤΑ ΜΕΛΗ ΤΗΣ
PRIMETEL PLC

Έκθεση επί των Ενοποιημένων και Ξεχωριστών Οικονομικών Καταστάσεων

Έχουμε ελέγξει τις συνημμένες ενοποιημένες οικονομικές καταστάσεις της **Primetel Plc** (η "Εταιρεία") και των θυγατρικών της ("το Συγκρότημα") και τις ατομικές οικονομικές καταστάσεις της Εταιρείας στις σελίδες 10 μέχρι 58 οι οποίες αποτελούνται από την ενοποιημένη και ατομική κατάσταση οικονομικής θέσης στις 31 Δεκεμβρίου 2012 του Συγκροτήματος και της Εταιρείας, και τις ενοποιημένες και ατομικές καταστάσεις συνολικών εισοδημάτων, μεταβολών ιδίων κεφαλαίων και ταμειακών ροών της χρήσεως που έληξε την ημερομηνία αυτή, καθώς και περίληψη των σημαντικών λογιστικών πολιτικών και άλλες επεξηγηματικές σημειώσεις.

Ευθύνη του Διοικητικού Συμβουλίου για τις Οικονομικές Καταστάσεις

Το Διοικητικό Συμβούλιο είναι υπεύθυνο για την κατάρτιση ενοποιημένων και ατομικών οικονομικών καταστάσεων που να δίνουν αληθινή και δίκαιη εικόνα σύμφωνα με τα Διεθνή Πρότυπα Χρηματοοικονομικής Αναφοράς όπως αυτά υιοθετήθηκαν από την Ευρωπαϊκή Ένωση (ΕΕ) και τις απαιτήσεις του περί Εταιρειών Νόμου της Κύπρου, Κεφ. 113 και για εκείνες τις εσωτερικές δικλίδες που το Διοικητικό Συμβούλιο καθορίζει ως απαραίτητες ώστε να καθίσταται δυνατή η κατάρτιση οικονομικών καταστάσεων απαλλαγμένων από ουσιώδες σφάλμα, οφειλομένου είτε σε απάτη είτε σε λάθος.

Ευθύνη των Ελεγκτών

Η δική μας ευθύνη είναι να εκφράσουμε γνώμη επί αυτών των ενοποιημένων και ατομικών οικονομικών καταστάσεων με βάση τον έλεγχό μας. Διενεργήσαμε τον έλεγχο μας σύμφωνα με τα Διεθνή Πρότυπα Ελέγχου. Τα Πρότυπα αυτά απαιτούν να συμμορφωνόμαστε με κανόνες δεοντολογίας καθώς και να σχεδιάζουμε και διενεργούμε τον έλεγχο με σκοπό την απόκτηση λελογισμένης διασφάλισης για το εάν οι ενοποιημένες και ατομικές οικονομικές καταστάσεις είναι απαλλαγμένες από ουσιώδες σφάλμα.

Ο έλεγχος περιλαμβάνει τη διενέργεια διαδικασιών για την απόκτηση ελεγκτικών τεκμηρίων σχετικά με τα ποσά και τις γνωστοποιήσεις στις ενοποιημένες και ατομικές οικονομικές καταστάσεις. Οι επιλεγόμενες διαδικασίες βασίζονται στην κρίση του ελεγκτή, περιλαμβανομένης της εκτίμησης των κινδύνων ουσιώδους σφάλματος των ενοποιημένων και ατομικών οικονομικών καταστάσεων, οφειλομένου είτε σε απάτη είτε σε λάθος. Κατά τη διενέργεια αυτών των εκτιμήσεων κινδύνων, ο ελεγκτής εξετάζει τις εσωτερικές δικλίδες που σχετίζονται με την κατάρτιση ενοποιημένων και ατομικών οικονομικών καταστάσεων της οντότητας που δίνουν αληθινή και δίκαιη εικόνα με σκοπό το σχεδιασμό ελεγκτικών διαδικασιών κατάλληλων για τις περιστάσεις, αλλά όχι με σκοπό την έκφραση γνώμης επί της αποτελεσματικότητας των εσωτερικών δικλίδων της οντότητας. Ο έλεγχος περιλαμβάνει επίσης την αξιολόγηση της καταλληλότητας των λογιστικών πολιτικών που χρησιμοποιήθηκαν και του λελογισμένου των λογιστικών εκτιμήσεων που έγιναν από το Διοικητικό Συμβούλιο, καθώς και την αξιολόγηση της συνολικής παρουσίας των ενοποιημένων και ατομικών οικονομικών καταστάσεων της Εταιρείας.

Πιστεύουμε ότι τα ελεγκτικά τεκμήρια που έχουμε αποκτήσει είναι επαρκή και κατάλληλα για να παράσχουν βάση για την ελεγκτική μας γνώμη.

Διοικητικοί Σύμβουλοι:

N.Γ. Συρίμης, Α.Κ. Χριστοφίδης, Ε.Ζ. Χατζηζαχαρίας, Π.Γ. Λοΐζου
 Α.Μ. Γρηγοριάδης, Α.Α. Δημητρίου, Δ.Σ. Βάκης, Α.Α. Αποστόλου
 Σ.Α. Λοΐζου, Μ.Α. Λοΐζου, Σ.Γ. Σοφοκλέους, Μ.Μ. Αντωνιάδης
 Χ.Β. Βασιλείου, Π.Ε. Αντωνιάδης, Μ.Ι. Χάλιος, Μ.Π. Μιχαήλ, Π.Α. Πελεκτές
 Γ.Β. Μαρκίδης, Μ.Α. Παπακώστα, Κ.Α. Παπανικολάου, Α.Ι. Σισμουντής
 Γ.Ν. Τζωρτζής, Χ.Σ. Χαραλαμπίδης, Χ.Π. Αναγιωτός, Ι.Π. Γαλανός
 Μ.Γ. Γρηγοριάδης, Χ.Α. Κακουλής, Γ.Π. Σάββα, Κ.Α. Καλιός, Κ.Ν. Καλλής
 Μ.Χ. Ζαβρού, Π.Σ. Ηλία, Μ.Γ. Λαζάρου, Ζ.Ε. Χατζηζαχαρίας
 Π.Σ. Θεοφάνους, Μ.Α. Καραντώνη, Κ.Α. Μαρκίδης

Λευκωσία

Τ.Θ. 21121, 1502
 Τηλέφωνο +357 22 209000
 Τέλεφαξ +357 22 678200

Λάρνακα

Τ.Θ. 40075, 6300
 Τηλέφωνο +357 24 200000
 Τέλεφαξ +357 24 200200

Πάφος

Τ.Θ. 60288, 8101
 Τηλέφωνο +357 26 943050
 Τέλεφαξ +357 26 013000

Παραλίμνη/Άγια Νάπα

Τ.Θ. 33200, 5311
 Τηλέφωνο +357 23 820080
 Τέλεφαξ +357 23 820084

Πόλις Χρυσόχους

Τ.Θ. 66014, 8330
 Τηλέφωνο +357 26 322098
 Τέλεφαξ +357 26 322098

Γνώμη

Κατά τη γνώμη μας, οι ενοποιημένες και ατομικές οικονομικές καταστάσεις της **Primetel Plc** δίνουν αληθινή και δίκαιη εικόνα της οικονομικής θέσης του Συγκροτήματος και της Εταιρείας στις 31 Δεκεμβρίου 2012 και της χρηματοοικονομικής τους επίδοσης και των ταμειακών ροών τους για το έτος που έληξε την ημερομηνία αυτή σύμφωνα με τα Διεθνή Πρότυπα Χρηματοοικονομικής Αναφοράς όπως αυτά υιοθετήθηκαν από την ΕΕ και τις απαιτήσεις του περί Εταιρειών Νόμου της Κύπρου, Κεφ. 113.

Εμφαση θέματος

Επισύρουμε την προσοχή στη σημείωση 31 των οικονομικών καταστάσεων που δείχνει ότι το Συγκρότημα υπέστη ζημία €5.472.769 κατά τη διάρκεια του έτους που έληξε στις 31 Δεκεμβρίου 2012 και, κατά την ημερομηνία αυτή οι τρέχουσες υποχρεώσεις του υπερέβαιναν τα κυκλοφορούντα περιουσιακά στοιχεία του κατά €11.455.524. Οι παράγοντες αυτοί, μαζί με την τρέχουσα οικονομική και τραπεζική κρίση που επικρατεί στην Κύπρο και άλλα θέματα που εξηγούνται στις σημειώσεις 28 και 31 υποδηλώνουν την ύπαρξη ουσιαστικής αβεβαιότητας που ενδέχεται να φανερώσει σημαντική αμφιβολία ως προς την ικανότητα του Συγκροτήματος να συνεχίσει ως συνεχιζόμενη δραστηριότητα.

Έκθεση επί Άλλων Νομικών Απαιτήσεων

Σύμφωνα με τις απαιτήσεις του περί Ελεγκτών και Υποχρεωτικών Ελέγχων των Ετήσιων και των Ενοποιημένων Λογαριασμών Νόμου του 2009, αναφέρουμε τα πιο κάτω:

- Έχουμε πάρει όλες τις πληροφορίες και εξηγήσεις που θεωρήσαμε αναγκαίες για σκοπούς του ελέγχου μας.
- Κατά τη γνώμη μας έχουν τηρηθεί από την Εταιρεία κατάλληλα λογιστικά βιβλία.
- Οι ενοποιημένες και ατομικές οικονομικές καταστάσεις της Εταιρείας συμφωνούν με τα λογιστικά βιβλία.
- Κατά τη γνώμη μας και από όσα καλύτερα έχουμε πληροφορηθεί και σύμφωνα με τις εξηγήσεις που μας δόθηκαν, οι οικονομικές καταστάσεις παρέχουν τις απαιτούμενες από τον περί Εταιρειών Νόμο, Κεφ. 113, πληροφορίες με τον απαιτούμενο τρόπο.
- Κατά τη γνώμη μας, οι πληροφορίες που δίνονται στην έκθεση του Διοικητικού Συμβουλίου στις σελίδες 4 μέχρι 7 συνάδουν με τις ενοποιημένες και ατομικές οικονομικές καταστάσεις.

Σύμφωνα με τις απαιτήσεις της Οδηγίας ΟΔ190-2007-04 της Επιτροπής Κεφαλαιαγοράς Κύπρου, αναφέρουμε ότι έχει γίνει δήλωση εταιρικής διακυβέρνησης για τις πληροφορίες που αφορούν τις παραγράφους (α), (β), (γ), (στ) και (ζ) του άρθρου 5 της εν λόγω Οδηγίας, και αποτελεί ειδικό τμήμα της έκθεσης του Διοικητικού Συμβουλίου.

Άλλο Θέμα

Αυτή η έκθεση, περιλαμβανομένης και της γνώμης, ετοιμάστηκε για τα μέλη της Εταιρείας ως σώμα και μόνο σύμφωνα με το Άρθρο 34 του περί Ελεγκτών και Υποχρεωτικών Ελέγχων των Ετήσιων και των Ενοποιημένων Λογαριασμών Νόμου του 2009, και για κανένα άλλο σκοπό. Δίνοντας αυτή τη γνώμη δεν αποδεχόμαστε ή αναλαμβάνουμε ευθύνη για οποιοδήποτε άλλο σκοπό ή προς οποιοδήποτε άλλο πρόσωπο στη γνώση του οποίου αυτή η έκθεση δυνατόν να περιέλθει.

Πανίκος Γ. Λοΐζου, FCA
Εγκεκριμένος Λογιστής και Εγγεγραμμένος Ελεγκτής

εκ μέρους και για λογαριασμό της

KPMG Limited

Εγκεκριμένοι Λογιστές και Εγγεγραμμένοι Ελεγκτές

Οδός 16^{ης} Ιουνίου 1943, αρ. 11

3022 Λεμεσός

Κύπρος

Λεμεσός, 26 Απριλίου 2013

PRIMETEL PLC

ΕΝΟΠΟΙΗΜΕΝΗ ΚΑΤΑΣΤΑΣΗ ΣΥΝΟΛΙΚΩΝ ΕΣΟΔΩΝΓια το έτος που έληξε στις 31 Δεκεμβρίου 2012


		2012	2011
		€	€
	Σημ.		
Έσοδα	5	33.821.552	32.756.029
Κόστος πωλήσεων		<u>(19.674.476)</u>	<u>(19.593.834)</u>
Μεικτό κέρδος		14.147.076	13.162.195
Άλλα εισοδήματα από εργασίες	6	379.579	355.158
Έξοδα διανομής και πωλήσεων		(1.810.892)	(2.066.508)
Έξοδα διοίκησης		<u>(13.909.803)</u>	<u>(14.134.704)</u>
Ζημιά από εργασίες		(1.194.040)	(2.683.859)
Άλλα έξοδα	7	<u>(4.170)</u>	<u>(15.631)</u>
Ζημιά από εργασίες πριν από τα έσοδα/(έξοδα) χρηματοδότησης	8	<u>(1.198.210)</u>	<u>(2.699.490)</u>
Έσοδα χρηματοδότησης	10	21.438	871
Έξοδα χρηματοδότησης	10	<u>(4.232.794)</u>	<u>(3.657.723)</u>
Καθαρά έξοδα χρηματοδότησης		<u>(4.211.356)</u>	<u>(3.656.852)</u>
Ζημιά πριν από τη φορολογία		(5.409.566)	(6.356.342)
Φορολογία	11	<u>(63.203)</u>	<u>(82)</u>
Ζημιάς έτους		(5.472.769)	(6.356.424)
Λοιπά συνολικά έξοδα			
Λοιπά συνολικά έξοδα για το έτος μετά τη φορολογία		<u>-</u>	<u>-</u>
Συνολικά έξοδα για το έτος		<u>(5.472.769)</u>	<u>(6.356.424)</u>
Βασική και πλήρως κατανεμημένη ζημιά ανά μετοχή (σεντ)	12	<u>(1.43)</u>	<u>(1.89)</u>

PRIMETEL PLC

ΕΝΟΠΟΙΗΜΕΝΗ ΚΑΤΑΣΤΑΣΗ ΟΙΚΟΝΟΜΙΚΗΣ ΘΕΣΗΣΣτις 31 Δεκεμβρίου 2012

	Σημ.	2012 €	2011 €
Ενεργητικό			
Ακίνητα, εγκαταστάσεις και εξοπλισμός	13	36.453.312	34.445.009
Αύλα στοιχεία ενεργητικού	14	25.323.998	28.478.733
Άλλες επενδύσεις	16	<u>262.500</u>	<u>12.500</u>
Ολικό μη κυκλοφορούντος ενεργητικού		<u>62.039.810</u>	<u>62.936.242</u>
Αποθέματα	17	1.101.627	1.182.437
Εμπορικές και λοιπές απαιτήσεις	18	8.137.687	9.333.212
Μετρητά στην τράπεζα και στο ταμείο	19	<u>774.425</u>	<u>466.181</u>
Ολικό κυκλοφορούντος ενεργητικού		<u>10.013.739</u>	<u>10.981.830</u>
Ολικό ενεργητικού		<u><u>72.053.549</u></u>	<u><u>73.918.072</u></u>
Ίδια κεφάλαια			
Μετοχικό κεφάλαιο	20	19.121.983	19.121.983
Αποθεματικά			
Από συνήθεις εργασίες (συσσωρευμένες ζημιές)		(31.042.256)	(25.569.487)
Από εξαγορά δραστηριοτήτων (ζημιές)		(14.245.087)	(14.245.087)
Από μείωση κεφαλαίου		22.946.380	22.946.380
Λοιπά αποθεματικά		<u>4.712.001</u>	<u>4.712.001</u>
Ολικό ιδίων κεφαλαίων που αναλογούν στους μετόχους της Εταιρείας		1.493.021	6.965.790
Συμφέρον μειονότητας		<u>4.000</u>	<u>4.000</u>
Ολικό ιδίων κεφαλαίων		<u>1.497.021</u>	<u>6.969.790</u>
Υποχρεώσεις			
Μακροπρόθεσμα δάνεια	21	43.307.423	40.859.617
Ομόλογα	22	4.990.708	4.984.514
Αναβαλλόμενες φορολογικές υποχρεώσεις	23	<u>789.134</u>	<u>778.360</u>
Ολικό μη τρεχουσών υποχρεώσεων		<u>49.087.265</u>	<u>46.622.491</u>
Τραπεζικά παρατραβήγματα και τρέχουσες δόσεις μακροπροθέσμων δανείων	21	6.468.195	5.345.687
Εμπορικές και λοιπές υποχρεώσεις	24	14.993.132	14.972.168
Οφειλόμενη φορολογία	25	<u>7.936</u>	<u>7.936</u>
Ολικό τρεχουσών υποχρεώσεων		<u>21.469.263</u>	<u>20.325.791</u>
Ολικό υποχρεώσεων		<u>70.556.528</u>	<u>66.948.282</u>
Ολικό ιδίων κεφαλαίων και υποχρεώσεων		<u><u>72.053.549</u></u>	<u><u>73.918.072</u></u>

Οι ενοποιημένες οικονομικές καταστάσεις εγκρίθηκαν από το Διοικητικό Συμβούλιο στις 26 Απριλίου 2013.


.....
Σύμβουλος


.....
Σύμβουλος

PRIMETEL PLC

ΕΝΟΠΟΙΗΜΕΝΗ ΚΑΤΑΣΤΑΣΗ ΜΕΤΑΒΟΛΩΝ ΣΤΑ ΙΔΙΑ ΚΕΦΑΛΑΙΑ

Για το έτος που έληξε στις 31 Δεκεμβρίου 2012

Σημ	Μετοχικό κεφάλαιο €	Αποθεματικό έκδοσης μετοχών υπέρ το άρτιο €	Αποθεματικό μετατροπής μετοχικού κεφαλαίου σε Ευρώ €	Συσσωρευμένες ζημιές €	Συμφέρον μειονότητας €	Ολικό €
Υπόλοιπο 1 Ιανουαρίου 2011	9.560.991	4.624.430	122.571	(10.475.269)	4.000	3.836.723
Ζημιά έτους	-	-	-	(6.356.424)	-	(6.356.424)
Έκδοση νέων μετοχών	20 9.560.992	-	-	-	-	9.560.992
Έξοδα έκδοσης νέων μετοχών και εισαγωγής στο Χρηματιστήριο Αξιών Κύπρου	-	(35.000)	-	-	-	(35.000)
Έκτακτη Εισφορά για την άμυνα σε λογιζόμενη διανομή μερίσματος	-	-	-	(36.501)	-	(36.501)
Υπόλοιπο 31 Δεκεμβρίου 2011	<u>19.121.983</u>	<u>4.589.430</u>	<u>122.571</u>	<u>(16.868.194)</u>	<u>4.000</u>	<u>6.969.790</u>
Υπόλοιπο 1 Ιανουαρίου 2012	19.121.983	4.589.430	122.571	(16.868.194)	4.000	6.969.790
Ζημιά έτους	-	-	-	(5.472.769)	-	(5.472.769)
Υπόλοιπο 31 Δεκεμβρίου 2012	<u>19.121.983</u>	<u>4.589.430</u>	<u>122.571</u>	<u>(22.340.963)</u>	<u>4.000</u>	<u>1.497.021</u>

Το αποθεματικό από έκδοση μετοχών υπέρ το άρτιο και το αποθεματικό μετατροπής μετοχικού κεφαλαίου δεν είναι διαθέσιμα για διανομή.

Εταιρείες που δεν διανέμουν 70% των κερδών τους μετά τη φορολογία, όπως προσδιορίζονται από τον περί Εκτάκτου Εισφοράς για την Άμυνα της Δημοκρατίας Νόμο, κατά τη διάρκεια των δύο ετών από το τέλος του φορολογικού έτους στο οποίο τα κέρδη αναφέρονται, θα θεωρείται πως έχουν διανέμει αυτό το ποσό σαν μέρισμα. Έκτακτη αμυντική εισφορά προς 20% από 1 Ιανουαρίου 2012 μέχρι 31 Δεκεμβρίου 2013 (15% : μέχρι 30 Αυγούστου 2011, 17% : από 31 Αυγούστου 2011 μέχρι 31 Δεκεμβρίου 2011 και από 1 Ιανουαρίου 2014) θα είναι πληρωτέα πάνω σε αυτή τη λογιζόμενη διανομή μερίσματος στην έκταση που οι μέτοχοι (άτομα και εταιρείες), κατά το τέλος της περιόδου των δύο ετών από το τέλος του φορολογικού έτους στο οποίο τα κέρδη αναφέρονται, είναι φορολογικοί κάτοικοι Κύπρου. Το ποσό αυτό της λογιζόμενης διανομής μερίσματος μειώνεται με οποιοδήποτε πραγματικό μέρισμα ήδη διανεμήθηκε για το έτος στο οποίο τα κέρδη αναφέρονται. Αυτή η έκτακτη αμυντική εισφορά καταβάλλεται από την εταιρεία για λογαριασμό των μετόχων.

Στις συσσωρευμένες ζημιές συμπεριλαμβάνεται ποσό €14.245.087 που αποτελεί τη διαφορά μεταξύ της τιμής απόκτησης και της λογιστικής αξίας των δραστηριοτήτων και στοιχείων ενεργητικού της εταιρείας Thunderworx Limited που έγινε στις 31 Δεκεμβρίου 2005, η οποία διαγράφηκε.

PRIMETEL PLC

ΕΝΟΠΟΙΗΜΕΝΗ ΚΑΤΑΣΤΑΣΗ ΤΑΜΕΙΑΚΩΝ ΡΟΩΝΓια το έτος που έληξε στις 31 Δεκεμβρίου 2012

		2012	2011
		€	€
	Σημ.		
Ροή μετρητών από εργασίες			
Ζημιά έτους		(5.472.769)	(6.356.424)
Αναπροσαρμογές για:			
Αποσβέσεις ακινήτων, εγκαταστάσεων και εξοπλισμού	13	4.152.045	3.713.773
Απόσβεση προγραμμάτων ηλεκτρονικών υπολογιστών	14	919.557	857.957
Απόσβεση δικαιωμάτων χρήσης	14	5.330.448	5.620.676
Κέρδος από εκποίηση ακινήτων, εγκαταστάσεων και εξοπλισμού	6&7	4.170	(1.669)
Χρέωση για απομείωση στην αξία επενδύσεων	7	-	15.631
Ζημιά από εκποίηση άλλων επενδύσεων	7	-	-
Τόκοι εισπρακτέοι	10	(1.541)	(871)
Τόκοι πληρωτέοι	10	3.923.769	3.340.448
Φορολογία	11	<u>63.203</u>	<u>82</u>
<i>Ροή μετρητών από εργασίες πριν τις αλλαγές στο κεφάλαιο κίνησης</i>		8.918.882	7.189.603
Μείωση στα αποθέματα		80.810	91.913
Μείωση στις εμπορικές και λοιπές απαιτήσεις		1.195.525	965.273
Αύξηση/(μείωση) στις εμπορικές και λοιπές υποχρεώσεις		<u>20.964</u>	<u>(7.718.699)</u>
Ροή μετρητών από εργασίες		10.216.181	528.090
Φορολογία που πληρώθηκε		<u>(52.429)</u>	<u>(4.986)</u>
Καθαρή ροή μετρητών από εργασίες		<u>10.163.752</u>	<u>523.104</u>
Ροή μετρητών από επενδυτικές δραστηριότητες			
Πληρωμή για αγορά άυλων στοιχείων ενεργητικού	14	(3.095.270)	(9.090.458)
Πληρωμή για αγορά ακινήτων, εγκαταστάσεων και εξοπλισμού	13	(6.174.787)	(5.896.000)
Άλλες επενδύσεις	16	(250.000)	-
Είσπραξη από εκποίηση ακινήτων, εγκαταστάσεων και εξοπλισμού	13	10.269	34.255
Τόκοι που εισπράχθηκαν	10	<u>1.541</u>	<u>871</u>
Καθαρή ροή μετρητών που χρησιμοποιήθηκε σε επενδυτικές δραστηριότητες		<u>(9.508.247)</u>	<u>(14.951.332)</u>
Ροή μετρητών από χρηματοδοτικές δραστηριότητες			
Εισπράξεις από έκδοση μετοχικού κεφαλαίου	20	-	9.560.992
Έξοδα για έκδοση κεφαλαίου και εισαγωγή στο Χρηματιστήριο Αξιών Κύπρου		-	(35.000)
Εισπράξεις από νέα δάνεια		43.347.000	4.815.466
Δάνεια από συγγενικές εταιρείες		-	8.000.000
Αποπληρωμή δανείων		(39.998.320)	(2.515.412)
Τόκοι που πληρώθηκαν		(3.923.769)	(3.127.298)
Έκτακτη εισφορά για την άμυνα σε λογιζόμενη διανομή μερίσματος που πληρώθηκε		-	<u>(36.501)</u>
Καθαρή ροή μετρητών (σε)/από χρηματοδοτικές δραστηριότητες		<u>(575.089)</u>	<u>16.662.247</u>
Καθαρή αύξηση μετρητών και αντίστοιχων μετρητών		80.416	2.234.019
Μετρητά και αντίστοιχα μετρητών στην αρχή του έτους		<u>(1.736.520)</u>	<u>(3.970.539)</u>
Μετρητά και αντίστοιχα μετρητών στο τέλος του έτους	19	<u>(1.656.104)</u>	<u>(1.736.520)</u>

Οι σημειώσεις στις σελίδες 18 μέχρι 58 αποτελούν αναπόσπαστο μέρος αυτών των ενοποιημένων οικονομικών καταστάσεων.

PRIMETEL PLC

ΚΑΤΑΣΤΑΣΗ ΛΟΓΑΡΙΑΣΜΟΥ ΣΥΝΟΛΙΚΩΝ ΕΣΟΔΩΝ ΙΘΥΝΟΥΣΑΣ ΕΤΑΙΡΕΙΑΣΓια το έτος που έληξε στις 31 Δεκεμβρίου 2012

	Σημ.	2012 €	2011 €
Έσοδα	5	33.821.552	32.756.029
Κόστος πωλήσεων		<u>(19.674.476)</u>	<u>(19.593.834)</u>
Μεικτό κέρδος		14.147.076	13.162.195
Άλλα εισοδήματα από εργασίες	6	379.579	355.158
Έξοδα διανομής και πωλήσεων		(1.807.234)	(2.066.508)
Έξοδα διοίκησης		<u>(13.908.391)</u>	<u>(14.124.604)</u>
Ζημιά από εργασίες		(1.188.970)	(2.673.759)
Άλλα έξοδα	7	<u>(10.170)</u>	<u>(15.631)</u>
Ζημιά από εργασίες πριν από τα έσοδα/(έξοδα) χρηματοδότησης	8	<u>(1.199.140)</u>	<u>(2.689.390)</u>
Έσοδα χρηματοδότησης	10	21.438	871
Έξοδα χρηματοδότησης	10	<u>(4.232.794)</u>	<u>(3.657.723)</u>
Καθαρά έξοδα χρηματοδότησης		<u>(4.211.356)</u>	<u>(3.656.852)</u>
Ζημιά πριν από τη φορολογία		(5.410.496)	(6.346.242)
Φορολογία	11	<u>(63.203)</u>	<u>(82)</u>
Ζημιά έτους		(5.473.699)	(6.346.324)
Λοιπά συνολικά έξοδα			
Λοιπά συνολικά έξοδα για το έτος μετά τη φορολογία		<u>-</u>	<u>-</u>
Συνολικά έξοδα για το έτος		<u>(5.473.699)</u>	<u>(6.346.324)</u>
Βασική και πλήρως κατανεμημένη ζημιά ανά μετοχή (σεντ)	12	<u>(1,43)</u>	<u>(1,88)</u>

Οι σημειώσεις στις σελίδες 18 μέχρι 58 αποτελούν αναπόσπαστο μέρος αυτών των ενοποιημένων οικονομικών καταστάσεων.


PRIMETEL PLC

ΚΑΤΑΣΤΑΣΗ ΟΙΚΟΝΟΜΙΚΗΣ ΘΕΣΗΣ ΙΟΥΝΟΥΣΑΣ ΕΤΑΙΡΕΙΑΣ


Στις 31 Δεκεμβρίου 2012

		2012	2011
		€	€
Ενεργητικό	Σημ.		
Ακίνητα, εγκαταστάσεις και εξοπλισμός	13	36.153.312	34.109.135
Άυλα στοιχεία ενεργητικού	14	25.323.998	28.478.733
Επενδύσεις σε θυγατρικές εταιρείες	15	300.000	306.000
Άλλες επενδύσεις	16	<u>262.500</u>	<u>12.500</u>
Ολικό μη κυκλοφορούντος ενεργητικού		<u>62.039.810</u>	<u>62.906.368</u>
Αποθέματα	17	1.101.627	1.182.437
Εμπορικές και λοιπές απαιτήσεις	18	8.141.030	9.367.296
Μετρητά στην τράπεζα και στο ταμείο	19	<u>774.425</u>	<u>466.181</u>
Ολικό κυκλοφορούντος ενεργητικού		<u>10.017.082</u>	<u>11.015.914</u>
Ολικό ενεργητικού		<u><u>72.056.892</u></u>	<u><u>73.922.282</u></u>
Ίδια κεφάλαια			
Μετοχικό κεφάλαιο	20	19.121.983	19.121.983
Αποθεματικά			
Από συνήθεις εργασίες (συσσωρευμένες ζημίες)		(26.480.583)	(21.006.884)
Από εξαγορά δραστηριοτήτων (ζημίες)		(18.786.283)	(18.786.283)
Από μείωση μετοχικού κεφαλαίου		22.946.380	22.946.380
Αποθεματικά		<u>4.712.001</u>	<u>4.712.001</u>
Ολικό ιδίων κεφαλαίων που αναλογούν στους μετόχους της Εταιρείας		<u>1.513.498</u>	<u>6.987.197</u>
Υποχρεώσεις			
Μακροπρόθεσμα δάνεια	21	43.307.423	40.859.617
Ομόλογα	22	4.990.708	4.984.514
Αναβαλλόμενες φορολογικές υποχρεώσεις	23	<u>789.134</u>	<u>778.360</u>
Ολικό μη τρεχουσών υποχρεώσεων		<u>49.087.265</u>	<u>46.622.491</u>
Τρέχουσες δόσεις μακροπροθέσμων δανείων	21	6.468.195	5.345.687
Εμπορικές και λοιπές υποχρεώσεις	24	14.980.044	14.959.017
Οφειλόμενη φορολογία	25	<u>7.890</u>	<u>7.890</u>
Ολικό τρεχουσών υποχρεώσεων		<u>21.456.129</u>	<u>20.312.594</u>
Ολικό υποχρεώσεων		<u>70.543.394</u>	<u>66.935.085</u>
Ολικό ιδίων κεφαλαίων και υποχρεώσεων		<u><u>72.056.892</u></u>	<u><u>73.922.282</u></u>

Οι οικονομικές καταστάσεις εγκρίθηκαν από το Διοικητικό Συμβούλιο στις 26 Απριλίου 2013.



 Σύμβουλος



 Σύμβουλος

PRIMETEL PLC

ΚΑΤΑΣΤΑΣΗ ΜΕΤΑΒΟΛΩΝ ΣΤΑ ΙΔΙΑ ΚΕΦΑΛΑΙΑ ΙΟΥΝΟΥΣΑΣ ΕΤΑΙΡΕΙΑΣ

Για το έτος που έληξε στις 31 Δεκεμβρίου 2012

Σημ	Μετοχικό κεφάλαιο €	Αποθεματικό έκδοσης μετοχών υπέρ το άρτιο €	Αποθεματικό μετατροπής μετοχικού κεφαλαίου σε Ευρώ €	Συσσωρευμένες ζημιές €	Ολικό €
Υπόλοιπο 1 Ιανουαρίου 2011	9.560.991	4.624.430	122.571	(10.463.962)	3.844.030
Ζημιά έτους	-	-	-	(6.346.324)	(6.346.324)
Έκδοση Μετοχών	20 9.560.992	-	-	-	(9.560.992)
Έξοδα έκδοσης μετοχών και εισαγωγής στο Χρηματιστήριο Αξιών Κύπρου	-	(35.000)	-	-	(35.000)
Έκτακτη εισφορά για την άμυνα σε λογιζόμενη διανομή	-	-	-	(36.501)	(36.501)
Υπόλοιπο 31 Δεκεμβρίου 2011	<u>19.121.983</u>	<u>4.589.430</u>	<u>122.571</u>	<u>(16.846.787)</u>	<u>6.987.197</u>
Υπόλοιπο 1 Ιανουαρίου 2012	19.121.983	4.589.430	122.571	(16.846.787)	6.987.197
Ζημιά έτους	-	-	-	(5.473.699)	(5.473.699)
Υπόλοιπο 31 Δεκεμβρίου 2012	<u>19.121.983</u>	<u>4.589.430</u>	<u>122.571</u>	<u>(22.320.486)</u>	<u>1.513.498</u>

Το αποθεματικό από έκδοση μετοχών υπέρ το άρτιο και το αποθεματικό μετατροπής μετοχικού κεφαλαίου δεν είναι διαθέσιμα για διανομή.

Εταιρείες που δεν διανέμουν 70% των κερδών τους μετά τη φορολογία, όπως προσδιορίζονται από τον περί Εκτάκτου Εισφοράς για την Άμυνα της Δημοκρατίας Νόμο, κατά τη διάρκεια των δύο ετών από το τέλος του φορολογικού έτους στο οποίο τα κέρδη αναφέρονται, θα θεωρείται πως έχουν διανέμει αυτό το ποσό σαν μέρισμα. Έκτακτη αμυντική εισφορά προς 20% από 1 Ιανουαρίου 2012 μέχρι 31 Δεκεμβρίου 2013 (15% : μέχρι 30 Αυγούστου 2011, 17% : από 31 Αυγούστου 2011 μέχρι 31 Δεκεμβρίου 2011 και από 1 Ιανουαρίου 2014) θα είναι πληρωτέα πάνω σε αυτή τη λογιζόμενη διανομή μερίσματος στην έκταση που οι μέτοχοι (άτομα και εταιρείες), κατά το τέλος της περιόδου των δύο ετών από το τέλος του φορολογικού έτους στο οποίο τα κέρδη αναφέρονται, είναι φορολογικοί κάτοικοι Κύπρου. Το ποσό αυτό της λογιζόμενης διανομής μερίσματος μειώνεται με οποιοδήποτε πραγματικό μέρισμα ήδη διανεμήθηκε για το έτος στο οποίο τα κέρδη αναφέρονται. Αυτή η έκτακτη αμυντική εισφορά καταβάλλεται από την εταιρεία για λογαριασμό των μετόχων.

Στις συσσωρευμένες ζημιές συμπεριλαμβάνεται ποσό €14.245.087 που αποτελεί τη διαφορά μεταξύ της τιμής απόκτησης και της λογιστικής αξίας των δραστηριοτήτων και στοιχείων ενεργητικού της εταιρείας Thunderwox Limited που έγινε στις 31 Δεκεμβρίου 2005, η οποία διαγράφηκε. Επίσης συμπεριλαμβάνουν ζημιές ύψους €4.541.196 από την απορρόφηση των εργασιών της θυγατρικής εταιρείας Spidernet Servises Public Ltd που έγινε την 1 Ιανουαρίου 2010.

PRIMETEL PLC

ΚΑΤΑΣΤΑΣΗ ΤΑΜΕΙΑΚΩΝ ΡΟΩΝ ΙΘΥΝΟΥΣΑΣ ΕΤΑΙΡΕΙΑΣ

Για το έτος που έληξε στις 31 Δεκεμβρίου 2012

	Σημ.	2012 €	2011 €
Ροή μετρητών από εργασίες			
Ζημιά έτους		(5.473.699)	(6.346.324)
Αναπροσαρμογές για:			
Αποσβέσεις ακινήτων, εγκαταστάσεων και εξοπλισμού	13	4.152.045	3.713.773
Απόσβεση προγραμμάτων ηλεκτρονικών υπολογιστών	14	919.557	857.957
Απόσβεση δικαιωμάτων χρήσης (Κέρδος)/Ζημιά από εκποίηση/αχρήστευση ακινήτων, εγκαταστάσεων και εξοπλισμού	14 6&7	5.330.448 4.170	5.620.676 (1.669)
Χρέωση για απομείωση στην αξία των επενδύσεων σε εξαρτημένη και άλλη εταιρεία		6.000	15.631
Τόκοι εισπρακτέοι	10	(1.541)	(871)
Τόκοι πληρωτέοι	10	3.923.769	3.340.448
Φορολογία	11	63.203	82
		<u>8.923.952</u>	<u>7.199.703</u>
Μείωση στα αποθέματα		80.810	91.913
Μείωση στις εμπορικές και λοιπές απαιτήσεις		1.226.266	920.219
Μείωση/(αύξηση) στις εμπορικές και λοιπές υποχρεώσεις		<u>21.027</u>	<u>(7.719.619)</u>
Ροή μετρητών από εργασίες		10.252.055	492.216
Φορολογία που πληρώθηκε		<u>(52.429)</u>	<u>(4.986)</u>
Καθαρή ροή μετρητών από εργασίες		<u>10.199.626</u>	<u>487.230</u>
Ροή μετρητών από επενδυτικές δραστηριότητες			
Πληρωμές για αγορά ακινήτων, εγκαταστάσεων και εξοπλισμού	13	(6.210.661)	(5.860.126)
Πληρωμές για αγορά άυλων περιουσιακών στοιχείων	14	(3.095.270)	(9.090.458)
Πληρωμές για άλλες επενδύσεις	16	(250.000)	-
Απορρόφηση εργασιών της θυγατρικής εταιρείας Spidernet Services Public Limited		-	-
Είσπραξη από πώληση ακινήτων, εγκαταστάσεων και εξοπλισμού	13	10.269	34.255
Τόκοι που εισπράχθηκαν	10	<u>1.541</u>	<u>871</u>
Καθαρή ροή μετρητών που χρησιμοποιήθηκε σε επενδυτικές δραστηριότητες		<u>(9.544.121)</u>	<u>(14.915.458)</u>
Ροή μετρητών από Χρηματοδοτικές δραστηριότητες			
Εισπράξεις από έκδοση μετοχικού κεφαλαίου	20	-	9.560.992
Έξοδα για έκδοση μετοχικού κεφαλαίου και εισαγωγή στο Χρηματιστήριο Αξιών Κύπρου		-	(35.000)
Εισπράξεις από δάνεια		43.347.000	4.815.466
Εισπράξεις από συγγενικές εταιρείες		-	8.000.000
Αποπληρωμή δανείων		(39.998.320)	(2.515.412)
Τόκοι που πληρώθηκαν		(3.923.769)	(3.127.298)
Έκτακτη εισφορά για την άμυνα σε λογιζόμενη διανομή μερίσματος που πληρώθηκε		-	(36.501)
Καθαρή ροή μετρητών (σε)/από χρηματοδοτικές δραστηριότητες		<u>(575.089)</u>	<u>16.662.247</u>
Καθαρή αύξηση σε μετρητών και αντίστοιχων μετρητών		80.416	2.234.019
Μετρητά και αντίστοιχα μετρητών κατά την 1 Ιανουαρίου	19	<u>(1.736.520)</u>	<u>(3.970.539)</u>
Μετρητά και αντίστοιχα μετρητών κατά την 31 Δεκεμβρίου	19	<u>(1.656.104)</u>	<u>(1.736.520)</u>

Οι σημειώσεις στις σελίδες 18 μέχρι 58 αποτελούν αναπόσπαστο μέρος αυτών των ενοποιημένων οικονομικών καταστάσεων.

PRIMETEL PLC

ΣΗΜΕΙΩΣΕΙΣ ΣΤΙΣ ΟΙΚΟΝΟΜΙΚΕΣ ΚΑΤΑΣΤΑΣΕΙΣ

Για το έτος που έληξε στις 31 Δεκεμβρίου 2012

I. ΣΥΣΤΑΣΗ ΚΑΙ ΚΥΡΙΕΣ ΔΡΑΣΤΗΡΙΟΤΗΤΕΣ

Η Primetel Co Limited (η "Εταιρεία") συστάθηκε στην Κύπρο στις 18 Ιουνίου 2003 ως ιδιωτική εταιρεία περιορισμένης ευθύνης σύμφωνα με τον περί Εταιρειών Νόμο, Κεφ. 113. Το εγγεγραμμένο γραφείο της είναι στη Λεωφόρο Ομόνοιας 141, The Maritime Center, 3045 Λεμεσός. Στις 28 Μαρτίου 2006 με ειδικό ψήφισμα μετονομάστηκε σε Primetel Limited. Στις 4 Ιουνίου 2007 με ειδικό ψήφισμα η Εταιρεία μετατράπηκε σε Δημόσια σύμφωνα με τις πρόνοιες του περί Εταιρειών Νόμου Κεφ. 113 και μετονομάστηκε σε Primetel Public Company Limited. Ακολούθως στις 30 Αυγούστου 2007 μετονομάστηκε σε Primetel PLC. Στις 14 Ιουλίου 2008 η Εταιρεία εισήχθη στην Εναλλακτική Αγορά του Χρηματιστηρίου Αξιών Κύπρου ('X.A.K').

Οι κύριες δραστηριότητες της Εταιρείας συνέχισαν να είναι η παροχή υπηρεσιών Φωνής, Δεδομένων και Εικόνας μέσω αυτόνομου δικτύου οπτικών ινών. Η σταθερή και κινητή τηλεφωνία, το ευρυζωνικό διαδίκτυο και η ψηφιακή τηλεόραση είναι μερικές από τις υπηρεσίες που προσφέρονται από την Εταιρεία σε ιδιώτες, επιχειρήσεις και άλλους τηλεπικοινωνιακούς φορείς, καθώς επίσης σε εταιρείες που παρέχουν υπηρεσίες διαδικτύου στην Κύπρο.

Οι κύριες δραστηριότητες της θυγατρικής εταιρείας M & S Medproperties Limited είναι η εκμετάλλευση εκμισθωμένης γης ενώ η θυγατρική εταιρεία Silver Link Investments Limited παρέμεινε αδρανής.

2. ΒΑΣΗ ΕΤΟΙΜΑΣΙΑΣ

(α) Δήλωση συμμόρφωσης

Οι ενοποιημένες και ατομικές οικονομικές καταστάσεις έχουν ετοιμαστεί σύμφωνα με τα Διεθνή Πρότυπα Χρηματοοικονομικής Αναφοράς (ΔΠΧΑ) όπως αυτά υιοθετήθηκαν από την Ευρωπαϊκή Ένωση (ΕΕ) και τις απαιτήσεις του περί Εταιρειών Νόμου, Κεφ. 113, της Κύπρου και των περί Αξιών και Χρηματιστηρίου Αξιών Κύπρου Νόμων και Κανονισμών.

(β) Βάση παρουσίασης

- (i) Οι ενοποιημένες οικονομικές καταστάσεις της Εταιρείας για το έτος που έληξε στις 31 Δεκεμβρίου 2012 περιλαμβάνουν την Εταιρεία και τις θυγατρικές της (μαζί αναφέρονται ως το "Συγκρότημα").
- (ii) Οι ενοποιημένες και ατομικές οικονομικές καταστάσεις έχουν ετοιμαστεί με βάση την αρχή του ιστορικού κόστους εκτός όπου αναφέρεται διαφορετικά.

(γ) Υιοθέτηση νέων και αναθεωρημένων Προτύπων και Διερμηνειών

Από την 1 Ιανουαρίου 2012 το Συγκρότημα υιοθέτησε όλες τις αλλαγές στα Διεθνή Πρότυπα Χρηματοοικονομικής Αναφοράς (ΔΠΧΑ) που σχετίζονται με τις εργασίες του. Η υιοθέτηση αυτή δεν έχει επιφέρει σημαντικές αλλαγές στις οικονομικές καταστάσεις του Συγκροτήματος.

Τα ακόλουθα Πρότυπα, Αναθεωρήσεις σε Πρότυπα και Διερμηνείες έχουν εκδοθεί αλλά δεν τέθηκαν σε ισχύ για το έτος που έληξε στις 31 Δεκεμβρίου 2012. Αυτά που σχετίζονται με τις εργασίες του παρουσιάζονται πιο κάτω. Το Συγκρότημα δεν προτίθεται να υιοθετήσει τα πιο κάτω πριν την ημερομηνία ισχύος τους.

(i) Πρότυπα και Διερμηνείες που υιοθετήθηκαν από την ΕΕ

- ΔΠΧΑ 7 (Τροποποίηση) 'Χρηματοοικονομικά Μέσα Γνωστοποιήσεις' 'Συμψηφισμός χρηματοοικονομικών περιουσιακών στοιχείων και χρηματοοικονομικών υποχρεώσεων' (ισχύει για ετήσιες περιόδους που αρχίζουν την ή μετά την 1 Ιανουαρίου 2013).
- ΔΠΧΠ 10 'Ενοποιημένες Οικονομικές Καταστάσεις' (ισχύει για ετήσιες περιόδους που αρχίζουν την ή μετά την 1 Ιανουαρίου 2013).
- ΔΠΧΠ 11 'Κοινές Διευθετήσεις' (ισχύει για ετήσιες περιόδους που αρχίζουν την ή μετά την 1 Ιανουαρίου 2013).
- ΔΠΧΠ 12 'Γνωστοποιήσεις των Συμμετοχών σε Άλλες Οντότητες' (ισχύει για ετήσιες περιόδους που αρχίζουν την ή μετά την 1 Ιανουαρίου 2013).

PRIMETEL PLC

ΣΗΜΕΙΩΣΕΙΣ ΣΤΙΣ ΟΙΚΟΝΟΜΙΚΕΣ ΚΑΤΑΣΤΑΣΕΙΣΓια το έτος που έληξε στις 31 Δεκεμβρίου 2012**2. ΒΑΣΗ ΕΤΟΙΜΑΣΙΑΣ (συνέχεια)****(γ) Υιοθέτηση νέων και αναθεωρημένων Προτύπων και Διερμηνειών (συνέχεια)****(i) Πρότυπα και Διερμηνείες που υιοθετήθηκαν από την ΕΕ (συνέχεια)**

- ΔΠΧΠ 13 'Αποτίμηση της Εύλογης Αξίας' (ισχύει για ετήσιες περιόδους που αρχίζουν την ή μετά την 1 Ιανουαρίου 2013).
- ΔΛΠ 1 (Τροποποίηση) 'Παρουσίαση στοιχείων στα Λοιπά συνολικά έσοδα', (ισχύει για ετήσιες περιόδους που αρχίζουν την ή μετά την 1 Ιουλίου 2012).
- ΔΛΠ 19 (Τροποποίηση) 'Παροχές σε Εργαζόμενους' (ισχύει για ετήσιες περιόδους που αρχίζουν την ή μετά την 1 Ιανουαρίου 2013).
- ΔΛΠ 27 (Αναθεωρημένο) 'Ιδιαίτερες Οικονομικές Καταστάσεις' (ισχύει για ετήσιες περιόδους που αρχίζουν την ή μετά την 1 Ιανουαρίου 2013).
- ΔΛΠ 28 (Αναθεωρημένο) 'Επενδύσεις σε συνδεδεμένες επιχειρήσεις και κοινοπραξίες' (ισχύει για ετήσιες περιόδους που αρχίζουν την ή μετά την 1 Ιανουαρίου 2013).
- ΔΛΠ 32 (Τροποποίηση) 'Συμψηφισμός χρηματοοικονομικών περιουσιακών στοιχείων και χρηματοοικονομικών υποχρεώσεων' (ισχύει για ετήσιες περιόδους που αρχίζουν από ή μετά την 1 Ιανουαρίου 2014).

(ii) Πρότυπα και Διερμηνείες που δεν υιοθετήθηκαν από την ΕΕ

- Βελτιώσεις στα ΔΠΧΑ 2009-2011 (ισχύει για ετήσιες περιόδους που ξεκινούν την ή μετά την 1 Ιανουαρίου 2013).
- ΔΠΧΑ 1 (Τροποποιήσεις): 'Κυβερνητική Δάνεια' (ισχύει για ετήσιες περιόδους που ξεκινούν την ή μετά την 1 Ιανουαρίου 2013).
- ΔΠΧΑ 7 (Τροποποίηση) 'Χρηματοοικονομικά Μέσα Γνωστοποιήσεις' Γνωστοποιήσεις στην μετάβαση στο ΔΠΧΑ 9 (ισχύει για ετήσιες περιόδους που αρχίζουν την ή μετά την 1 Ιανουαρίου 2015).
- ΔΠΧΑ 9 'Χρηματοοικονομικά Μέσα' (ισχύει για ετήσιες περιόδους που αρχίζουν την ή μετά την 1 Ιανουαρίου 2015).
- Μεταβατικές οδηγίες για ΔΠΧΑ 10, 11 και 12 (ισχύει για ετήσιες περιόδους που αρχίζουν την ή μετά την 1 Ιανουαρίου 2013)
- Επενδυντικές οντότητες – Τροποποιήσεις στα ΔΠΧΑ 10, 12 και ΔΛΠ 27 (ισχύει για ετήσιες περιόδους που αρχίζουν την ή μετά την 1 Ιανουαρίου 2014).

Το Διοικητικό Συμβούλιο αναμένει ότι η υιοθέτηση των πιο πάνω προτύπων χρηματοοικονομικής αναφοράς σε μελλοντικές περιόδους δεν θα έχει σημαντική επίδραση στις οικονομικές καταστάσεις της Εταιρείας εκτός από:

- Η υιοθέτηση του ΔΠΧΑ9 ενδέχεται να επιφέρει αλλαγές στην ταξινόμηση και επιμέτρηση των χρηματοοικονομικών περιουσιακών στοιχείων. Η έκταση της επίπτωσης δεν έχει προσδιοριστεί.

(δ) Χρήση λογιστικών εκτιμήσεων και κρίσεων

Η ετοιμασία των οικονομικών καταστάσεων σύμφωνα με τα Διεθνή Πρότυπα Χρηματοοικονομικής Πληροφόρησης απαιτεί από τη Διεύθυνση την άσκηση κρίσης, να κάνει εκτιμήσεις και παραδοχές οι οποίες επηρεάζουν την εφαρμογή των λογιστικών αρχών και των υπό αναφορά ποσών ενεργητικού και υποχρεώσεων, εσόδων και εξόδων. Οι εκτιμήσεις και οι υποστηρίζουσες παραδοχές βασίζονται στην ιστορική εμπειρία και σε διάφορους άλλους παράγοντες οι οποίοι πιστεύεται ότι είναι λογικοί υπό τις περιστάσεις. Τα πραγματικά αποτελέσματα μπορεί να διαφέρουν από αυτές τις εκτιμήσεις.

Οι εκτιμήσεις και υποστηρίζουσες παραδοχές αναθεωρούνται σε συνεχή βάση. Αναθεωρήσεις σε λογιστικές εκτιμήσεις αναγνωρίζονται στην περίοδο κατά την οποία η εκτίμηση αναθεωρείται αν η αναθεώρηση επηρεάζει μόνο αυτή την περίοδο, ή την περίοδο της αναθεώρησης και μελλοντικές περιόδους αν η αναθεώρηση επηρεάζει τόσο την τρέχουσα όσο και μελλοντικές περιόδους.

PRIMETEL PLC

ΣΗΜΕΙΩΣΕΙΣ ΣΤΙΣ ΟΙΚΟΝΟΜΙΚΕΣ ΚΑΤΑΣΤΑΣΕΙΣΓια το έτος που έληξε στις 31 Δεκεμβρίου 2012**2. ΒΑΣΗ ΕΤΟΙΜΑΣΙΑΣ (συνέχεια)****(δ) Χρήση λογιστικών εκτιμήσεων και κρίσεων (συνέχεια)**

Συγκεκριμένα, πληροφορίες για σημαντικές εκτιμήσεις, αβεβαιότητες και κρίσιμες κρίσεις στην εφαρμογή των λογιστικών αρχών οι οποίες έχουν την πιο σημαντική επίδραση στα ποσά που αναγνωρίστηκαν στις οικονομικές καταστάσεις περιγράφονται πιο κάτω:

- *Προβλέψεις για επισφαλείς απαιτήσεις*

Το Συγκρότημα εξετάζει αν υπάρχουν ενδείξεις αναφορικά με την πιθανότητα είσπραξης των οφειλόμενων ποσών από τις εμπορικές και λοιπές απαιτήσεις. Οι ενδείξεις στις οποίες βασίζεται η πρόβλεψη για επισφαλείς απαιτήσεις είναι το ιστορικό αποπληρωμής και η οικονομική κατάσταση του χρεώστη. Εάν υπάρχουν τέτοιες ενδείξεις, υπολογίζεται το ανακτήσιμο ποσό και δημιουργείται ανάλογη πρόβλεψη για επισφαλείς απαιτήσεις. Το ποσό της πρόβλεψης αναγνωρίζεται στην κατάσταση συνολικών εσόδων. Η αναθεώρηση του πιστωτικού κινδύνου είναι συνεχής και η μεθοδολογία και οι υποθέσεις για υπολογισμό της πρόβλεψης επισφαλών απαιτήσεων εξετάζονται σε τακτά χρονικά διαστήματα και αναπροσαρμόζονται ανάλογα.

- *Προβλέψεις για πεπαλαιωμένα και βραδυκίνητα αποθέματα*

Το Συγκρότημα εξετάζει κατά πόσο υπάρχουν ενδείξεις αναφορικά με την ικανότητα πώλησης των προϊόντων και την ανάλογη αξία τους στην περίπτωση πώλησης. Η πρόβλεψη για τα αποθέματα βασίζεται στην προηγούμενη πείρα της διοίκησης, βάσει της οποίας γίνεται πρόβλεψη λαμβάνοντας υπόψη τόσο την αξία των αποθεμάτων, όσο και την κίνηση και αποθηκευμένη ποσότητα που υπάρχει σε κάθε κατηγορία.

Το ποσό της πρόβλεψης αναγνωρίζεται στην κατάσταση συνολικών εσόδων. Η αναθεώρηση της αξίας των αποθεμάτων είναι συνεχής, και η μεθοδολογία και οι υποθέσεις για υπολογισμό της πρόβλεψης αποθεμάτων εξετάζονται σε τακτά χρονικά διαστήματα και αναπροσαρμόζονται ανάλογα.

- *Φορολογία*

Για τον προσδιορισμό της πρόβλεψης για εταιρικό φόρο απαιτούνται σημαντικές εκτιμήσεις. Για συγκεκριμένες συναλλαγές και υπολογισμούς, ο προσδιορισμός της τελικής φορολογίας είναι αβέβαιος κατά τη συνήθη πορεία των εργασιών. Το Συγκρότημα αναγνωρίζει υποχρεώσεις για προβλεπόμενα φορολογικά ζητήματα με βάση υπολογισμούς για το κατά πόσο θα προκύψει επιπρόσθετη φορολογία. Όπου το τελικό φορολογικό αποτέλεσμα αυτών των ζητημάτων διαφέρει από το ποσό που έχει αρχικά αναγνωριστεί, οι διαφορές επηρεάζουν την πρόβλεψη για εταιρικό φόρο και αναβαλλόμενη φορολογία στην περίοδο που έγινε ο προσδιορισμός της τελικής φορολογίας.

- *Απομείωση αξίας των επενδύσεων σε θυγατρικές/συνδεδεμένες εταιρείες*

Το Συγκρότημα αξιολογεί περιοδικά τη δυνατότητα ανάκτησης των επενδύσεων σε θυγατρικές/συνδεδεμένες εταιρείες όποτε δείκτες απομείωσης είναι παρόντες. Οι δείκτες απομείωσης αξίας περιλαμβάνουν παράγοντες όπως μείωση των εσόδων, τα κέρδη ή τις ταμιακές ροές ή δυσμενείς αλλαγές στην οικονομική ή την πολιτική σταθερότητα μιας συγκεκριμένης χώρας, που μπορεί να δείχνουν ότι η λογιστική αξία των περιουσιακών στοιχείων, μπορεί να μην είναι ανακτήσιμη. Αν τα γεγονότα και οι συνθήκες δείχνουν ότι η αξία των επενδύσεων σε θυγατρικές/συνδεδεμένες εταιρείες μπορεί να έχει απομειωθεί, οι αναγνωρίσιμες μελλοντικές ταμιακές ροές που συνδέονται με τις εν λόγω θυγατρικές/συνδεδεμένες εταιρείες συγκρίνονται με τις λογιστικές αξίες τους για να καθορίσουν εάν η υποτίμηση στην εύλογη αξία τους είναι απαραίτητη.

- *Αξία επενδύσεων σε μη εισηγμένες εταιρείες*

Για την αποτίμηση των μη εισηγμένων επενδύσεων το Συγκρότημα χρησιμοποιεί διάφορες μεθόδους αποτίμησης. Οι μέθοδοι αυτοί στηρίζονται πάνω σε κάποιες υποθέσεις που γίνονται από το Διοικητικό Συμβούλιο του Συγκροτήματος με βάση τα δεδομένα της αγοράς κατά την ημερομηνία αναφοράς.

- *Απομείωση άλλων περιουσιακών στοιχείων*

Τα άλλα περιουσιακά στοιχεία αναγνωρίζονται αρχικά στο κόστος αγοράς τους και αποσβένονται με τη σταθερή μέθοδο κατά τη διάρκεια της εκτιμώμενης ωφέλιμης ζωής τους. Για τα άλλα περιουσιακά στοιχεία που αποκτώνται από συνενώσεις επιχειρήσεων, ως κόστος αγοράς θεωρείται η δίκαιη τους αξία κατά την ημερομηνία της συναλλαγής. Τα άλλα περιουσιακά στοιχεία με απεριόριστη ζωή ελέγχονται για απομείωση τουλάχιστο μία φορά ανά έτος. Ο έλεγχος αυτός διεξάγεται με την προεξόφληση των μελλοντικών ταμιακών ροών που αναμένεται να προκύψουν από τη χρήση των άλλων περιουσιακών στοιχείων, χρησιμοποιώντας ένα προεξοφλητικό επιτόκιο που αντανακλά τις παρούσες εκτιμήσεις της αγοράς και τους κινδύνους που σχετίζονται με το περιουσιακό στοιχείο. Όταν δεν είναι δυνατό να εκτιμηθεί η ανακτήσιμη αξία ενός επί μέρους περιουσιακού στοιχείου, το Συγκρότημα εκτιμά την ανακτήσιμη αξία της μονάδας δημιουργίας ταμιακών ροών στην οποία ανήκει το περιουσιακό στοιχείο.

PRIMETEL PLC

ΣΗΜΕΙΩΣΕΙΣ ΣΤΙΣ ΟΙΚΟΝΟΜΙΚΕΣ ΚΑΤΑΣΤΑΣΕΙΣ

Για το έτος που έληξε στις 31 Δεκεμβρίου 2012

2. ΒΑΣΗ ΕΤΟΙΜΑΣΙΑΣ (συνέχεια)

(ε) Νόμισμα λειτουργίας και παρουσίασης

Οι οικονομικές καταστάσεις παρουσιάζονται σε Ευρώ (€) το οποίο είναι το επίσημο νόμισμα της Κυπριακής Δημοκρατίας και στην περίπτωση του Συγκροτήματος είναι το κυρίως χρησιμοποιούμενο νόμισμα που παρουσιάζει καλύτερα την ουσία των οικονομικών πράξεων και δραστηριοτήτων του.

3. ΣΗΜΑΝΤΙΚΕΣ ΛΟΓΙΣΤΙΚΕΣ ΠΟΛΙΤΙΚΕΣ

Οι ακόλουθες λογιστικές πολιτικές εφαρμόστηκαν με συνέπεια κατά τα υπό αναφορά έτη για τα αποτελέσματα χρήσης και για την παρουσίαση της οικονομικής κατάστασης του Συγκροτήματος. Οι λογιστικές αρχές εφαρμόστηκαν με συνοχή από όλες τις εταιρείες του Συγκροτήματος εκτός όπου δηλώνεται διαφορετικά.

Βάση ενοποίησης

Οι ενοποιημένες οικονομικές καταστάσεις συμπεριλαμβάνουν τις οικονομικές καταστάσεις της Εταιρείας και των θυγατρικών εταιρειών της. Θυγατρικές εταιρείες είναι αυτές που ελέγχονται από το Συγκρότημα. Ο έλεγχος υπάρχει όταν το Συγκρότημα έχει τη δύναμη να κατευθύνει τις χρηματοοικονομικές και λειτουργικές αρχές της οικονομικής οντότητας στην οποία συμμετέχει ώστε να αποκτήσει οφέλη από τις δραστηριότητες της.

Οι οικονομικές καταστάσεις των θυγατρικών που εξαγοράστηκαν ή πωλήθηκαν κατά τη διάρκεια της περιόδου συμπεριλαμβάνονται στις ενοποιημένες καταστάσεις από την ημερομηνία που αρχίζει ο έλεγχος μέχρι την ημερομηνία που τερματίζεται. Όλα τα υπόλοιπα και οποιαδήποτε μη πραγματοποιηθέντα εισοδήματα και έξοδα προερχόμενα από συναλλαγές που έγιναν μεταξύ εταιρειών του Συγκροτήματος απαλείφθηκαν πλήρως κατά την ετοιμασία των ενοποιημένων οικονομικών καταστάσεων.

Όπου θεωρήθηκε απαραίτητο, έγιναν αναμορφώσεις στις οικονομικές καταστάσεις των θυγατρικών προκειμένου οι λογιστικές τους πολιτικές να συμβαδίζουν με τις λογιστικές πολιτικές που χρησιμοποιεί το Συγκρότημα.

Το συμφέρον μειοψηφίας στο καθαρό ενεργητικό των θυγατρικών που ενοποιούνται καταχωρείται ξεχωριστά στην καθαρή θέση του Συγκροτήματος. Το συμφέρον της μειοψηφίας αποτελούν το ποσό, εκείνων του συμφέροντος κατά την ημερομηνία της αρχικής συνένωσης των επιχειρήσεων (βλέπε κατωτέρω) και την αναλογία του συμφέροντος της μειοψηφίας στη μεταβολή της καθαρής θέσης από την ημερομηνία της συνένωσης των επιχειρήσεων. Ζημιές που αναλογούν στη μειοψηφία και είναι μεγαλύτερες του συμφέροντος μειοψηφίας στην καθαρή θέση της θυγατρικής καταχωρούνται σε βάρος του Συγκροτήματος εκτός της περίπτωσης κατά την οποία η μειοψηφία έχει μία δεσμευτική υποχρέωση και την ικανότητα να αποκτήσει μία πρόσθετη επένδυση για να καλύψει τις ζημιές.

Συνενώσεις επιχειρήσεων

Η απόκτηση των θυγατρικών λογιστικοποιείται με τη χρήση της μεθόδου της αγοράς. Το κόστος της απόκτησης επιμετράται ως το σύνολο της εύλογης αξίας, κατά την ημερομηνία της ανταλλαγής, των περιουσιακών στοιχείων που παραχωρήθηκαν, των υποχρεώσεων που δημιουργήθηκαν ή αναλήφθηκαν και των συμμετοχικών τίτλων που εκδόθηκαν από το Συγκρότημα ως αντάλλαγμα για τον έλεγχο της θυγατρικής, πλέον κάθε κόστος άμεσα αποδιδόμενο στη συνένωση των επιχειρήσεων. Τα αναγνωρίσιμα περιουσιακά στοιχεία, οι υποχρεώσεις και οι ενδεχόμενες υποχρεώσεις της θυγατρικής τα οποία ικανοποιούν τα κριτήρια για αναγνώριση σύμφωνα με το ΔΠΧΑ 3, αναγνωρίζονται στην εύλογη αξία τους κατά την ημερομηνία της απόκτησης εκτός από τα μη κυκλοφορούντα περιουσιακά στοιχεία (ή ομάδα προς διάθεση) τα οποία ταξινομούνται ως διαθέσιμα προς πώληση σύμφωνα με το ΔΠΧΑ 5 'Μη κυκλοφορούντα περιουσιακά στοιχεία που κατέχονται προς πώληση και διακοπτόμενες εκμεταλλεύσεις', τα οποία αναγνωρίζονται και επιμετρώνται στην εύλογη αξία τους μείον το κόστος διάθεσης.

Η υπεραξία που προκύπτει κατά την απόκτηση αναγνωρίζεται ως ένα περιουσιακό στοιχείο και αρχικά επιμετράται στο κόστος, το οποίο είναι η διαφορά μεταξύ του κόστους της συνένωσης των επιχειρήσεων και της αναλογίας του Συγκροτήματος στην καθαρή εύλογη αξία των αναγνωρίσιμων περιουσιακών στοιχείων, των υποχρεώσεων και των αναγνωρισμένων ενδεχόμενων υποχρεώσεων, της αποκτώμενης οικονομικής μονάδας. Εάν μετά την επανεκτίμηση, η συμμετοχή του Συγκροτήματος στην καθαρή εύλογη αξία των αναγνωρίσιμων περιουσιακών στοιχείων, των υποχρεώσεων και των ενδεχόμενων υποχρεώσεων της θυγατρικής υπερβαίνει το κόστος της συνένωσης των επιχειρήσεων, η διαφορά θα αναγνωρισθεί αμέσως στην κατάσταση συνολικών εσόδων.

Το συμφέρον των μετόχων της μειοψηφίας επί της αποκτώμενης οικονομικής μονάδας αρχικά επιμετρώνται στην αναλογία της μειοψηφίας επί της καθαρής εύλογης αξίας των αναγνωρισθέντων περιουσιακών στοιχείων, των υποχρεώσεων και των ενδεχόμενων υποχρεώσεων.

PRIMETEL PLC

ΣΗΜΕΙΩΣΕΙΣ ΣΤΙΣ ΟΙΚΟΝΟΜΙΚΕΣ ΚΑΤΑΣΤΑΣΕΙΣ

Για το έτος που έληξε στις 31 Δεκεμβρίου 2012

3. ΣΗΜΑΝΤΙΚΕΣ ΛΟΓΙΣΤΙΚΕΣ ΠΟΛΙΤΙΚΕΣ (συνέχεια)**Αναγνώριση εισοδημάτων**

Το εισόδημα αποτελείται από την αξία τιμολόγησης για εμπορεύματα και υπηρεσίες μετά την αφαίρεση του φόρου προστιθέμενης αξίας, των επιστροφών και των εμπορικών εκπτώσεων. Τα εισοδήματα του Συγκροτήματος και της Εταιρείας αναγνωρίζονται ως εξής:

- Παροχή υπηρεσιών
Τα έσοδα από τέλη σύνδεσης αναγνωρίζονται όταν όλα τα σημαντικά ρίσκα και αμοιβές ιδιοκτησίας μεταφερθούν στους συνδρομητές. Η μεταφορά γίνεται όταν η σύνδεση ολοκληρωθεί. Τα τέλη ενοικίων και συγκοινωνιών, αναγνωρίζονται με βάση την αρχή των δεδουλευμένων εσόδων.
- Πωλήσεις εμπορευμάτων
Οι πωλήσεις εμπορευμάτων αναγνωρίζονται όταν σημαντικοί κίνδυνοι και οφέλη ιδιοκτησίας των εμπορευμάτων έχουν μεταφερθεί στον πελάτη. Αυτό γίνεται συνήθως όταν το Συγκρότημα έχει πωλήσει ή παραδώσει τα εμπορεύματα στον πελάτη, ο πελάτης έχει αποδεχθεί τα εμπορεύματα και η αποπληρωμή των σχετικών εισπρακτέων ποσών είναι εύλογα εξασφαλισμένη.

Ωφελήματα υπαλλήλων

Η Εταιρεία και οι υπάλληλοί της συνεισφέρουν στο Κυβερνητικό Ταμείο Κοινωνικών Ασφαλίσεων με βάση του μισθούς των υπαλλήλων. Επιπρόσθετα η Εταιρεία συνεισφέρει σε σχέδιο καθορισμένων συνεισφορών και τα περιουσιακά στοιχεία του οποίου τηρούνται σε ξεχωριστό ταμείο υπό τη διαχείριση επιτρόπων. Το σχέδιο χρηματοδοτείται με πληρωμές από τους υπαλλήλους και από την Εταιρεία.

Ο συνεισφορές της Εταιρείας διαγράφονται στην περίοδο που σχετίζονται και περιλαμβάνονται στο κόστος προσωπικού. Η Εταιρεία δεν έχει οποιαδήποτε νομική ή τεκμαιρόμενη υποχρέωση για να πληρώσει επιπλέον συνεισφορές εάν το σχέδιο δεν κατέχει αρκετά περιουσιακά στοιχεία για να πληρώσει σε όλους τους υπαλλήλους τα ωφελήματα που αναλογούν στις υπηρεσίες τους κατά τη διάρκεια της τρέχουσας και των προηγούμενων περιόδων.

Οικονομικές πληροφορίες κατά τομέα

Το Συγκρότημα και η Εταιρεία είναι οργανωμένα κατά τομέα δραστηριότητας ο οποίος είναι και ο πρωτεύων τύπος ανάλυσης κατά τομέα. Οι τομείς δραστηριότητας περιλαμβάνουν προϊόντα ή υπηρεσίες που υπόκεινται σε κινδύνους και απόδοση που διαφέρουν από αυτά άλλων τομέων δραστηριότητας. Το Συγκρότημα δραστηριοποιείται τόσο στην Κύπρο όσο και στο εξωτερικό. Οι δραστηριότητες του Συγκροτήματος κατά τομέα χωρίζονται στην παροχή υπηρεσιών σε οικιακούς, εμπορικούς πελάτες και παροχές τηλεπικοινωνιακών υπηρεσιών.

Έσοδα χρηματοδότησης

Τα έσοδα χρηματοδότησης περιλαμβάνουν τόκους εισπρακτέους που υπολογίζονται με βάση την αρχή των δεδουλευμένων εσόδων ανάλογα με τα ποσά που καθίστανται εισπρακτέα.

Έξοδα χρηματοδότησης

Οι χρεωστικοί τόκοι και άλλα έξοδα επί δανείων για χρηματοδότηση της κατασκευής ή παραγωγής ειδικών περιουσιακών στοιχείων κεφαλαιοποιούνται κατά τη διάρκεια της περιόδου που χρειάζεται να συμπληρωθεί και να ετοιμαστεί το στοιχείο για τη σκοπευόμενη χρήση του. Εκτός από τόκους τα έξοδα χρηματοδότησης περιλαμβάνουν τραπεζικά δικαιώματα και συναλλαγματικές διαφορές.

PRIMETEL PLC

ΣΗΜΕΙΩΣΕΙΣ ΣΤΙΣ ΟΙΚΟΝΟΜΙΚΕΣ ΚΑΤΑΣΤΑΣΕΙΣ

Για το έτος που έληξε στις 31 Δεκεμβρίου 2012

3. ΣΗΜΑΝΤΙΚΕΣ ΛΟΓΙΣΤΙΚΕΣ ΠΟΛΙΤΙΚΕΣ (συνέχεια)**Συναλλαγές σε ξένα νομίσματα**

Συναλλαγές σε ξένο νόμισμα καταχωρούνται στο νόμισμα λειτουργίας με βάση της τιμές συναλλάγματος που ισχύουν την ημερομηνία της συναλλαγής. Συναλλαγματικά κέρδη και ζημιές που προκύπτουν από την εξόφληση τέτοιων συναλλαγών και από τη μετατροπή με τη συναλλαγματική ισοτιμία που ισχύει στο τέλος του έτους χρηματικών περιουσιακών στοιχείων και υποχρεώσεων που είναι σε ξένα νομίσματα αναγνωρίζονται στην κατάσταση συνολικών εσόδων.

Χρηματικά στοιχεία ενεργητικού και παθητικού που παρουσιάζονται σε ξένο συνάλλαγμα μεταφράζονται σε Ευρώ με βάση την τιμή συναλλάγματος που ισχύει την ημερομηνία της κατάστασης της οικονομικής θέσης. Οι συναλλαγματικές διαφορές που προκύπτουν μεταφέρονται στην κατάσταση συνολικών εσόδων και παρουσιάζονται ξεχωριστά όταν κρίνονται σημαντικές.

Φορολογία

Το έξοδο του φόρου αντιπροσωπεύει το άθροισμα του τρέχοντος πληρωτέου φόρου και της αναβαλλόμενης φορολογίας.

Ο τρέχον καταβλητέος φόρος βασίζεται στο φορολογητέο κέρδος της χρήσης. Το φορολογητέο κέρδος διαφέρει από το κέρδος που εμφανίζεται στα αποτελέσματα διότι το φορολογητέο κέρδος δεν συμπεριλαμβάνει εισοδήματα ή έξοδα που φορολογούνται ή εκπίπτουν, σε άλλες χρήσεις και επιπλέον δεν συμπεριλαμβάνει κονδύλια τα οποία ουδέποτε φορολογούνται ή εκπίπτουν. Η υποχρέωση του Συγκροτήματος για τον τρέχοντα φόρο υπολογίζεται σύμφωνα με τους ισχύοντες φορολογικούς συντελεστές ή αυτούς που ουσιαστικά έχουν θεσπιστεί κατά την ημερομηνία της κατάστασης οικονομικής θέσης.

Αναβαλλόμενη φορολογία αναγνωρίζεται σε διαφορές μεταξύ της λογιστικής αξίας των περιουσιακών στοιχείων και των υποχρεώσεων στις οικονομικές καταστάσεις και των αντίστοιχων φορολογικών τους βάσεων που χρησιμοποιούνται για τον υπολογισμό των φορολογητέων κερδών και λογιστικοποιείται με τη χρήση της μεθόδου της υποχρέωσης στην κατάσταση οικονομικής θέσης. Αναβαλλόμενες φορολογικές υποχρεώσεις γενικά αναγνωρίζονται για όλες τις φορολογικές προσωρινές διαφορές και αναβαλλόμενες φορολογικές απαιτήσεις αναγνωρίζονται στην έκταση που είναι πιθανό ότι φορολογητέα κέρδη θα είναι διαθέσιμα έναντι των οποίων θα μπορούν να χρησιμοποιηθούν εκπεστές προσωρινές διαφορές. Τέτοιες απαιτήσεις και υποχρεώσεις δεν αναγνωρίζονται αν οι προσωρινές διαφορές προκύπτουν από υπεραξία ή από την αρχική αναγνώριση (εκτός από μία συνένωση επιχειρήσεων) περιουσιακών στοιχείων και υποχρεώσεων, από συναλλαγές που δεν επηρεάζουν ούτε τα φορολογητέα ούτε τα λογιστικά κέρδη.

Αναβαλλόμενες φορολογικές υποχρεώσεις αναγνωρίζονται για όλες τις φορολογικές προσωρινές διαφορές που προκύπτουν από επενδύσεις σε θυγατρικές, συγγενείς, και συμμετοχές σε κοινοπραξίες με εξαίρεση τις περιπτώσεις όπου το Συγκρότημα μπορεί να ελέγξει την αναστροφή των προσωρινών διαφορών και είναι πιθανό ότι οι διαφορές αυτές δεν θα αναστραφούν στο ορατό μέλλον.

Η λογιστική αξία της αναβαλλόμενης φορολογικής απαίτησης εξετάζεται σε κάθε ημερομηνία της κατάστασης οικονομικής θέσης και μειώνεται στην έκταση που δεν είναι πλέον πιθανό ότι επαρκή φορολογητέα κέρδη θα είναι διαθέσιμα έτσι ώστε να επιτρέψουν την ανάκτηση αυτού του περιουσιακού στοιχείου εξ' ολοκλήρου ή εν μέρει.

Η αναβαλλόμενη φορολογία υπολογίζεται σύμφωνα με τους φορολογικούς συντελεστές που αναμένεται να βρίσκονται σε ισχύ την περίοδο που θα ρευστοποιηθεί το περιουσιακό στοιχείο ή θα διακανονιστεί η υποχρέωση. Η αναβαλλόμενη φορολογία επιβαρύνει ή επωφελεί τα αποτελέσματα της χρήσης, με εξαίρεση τις περιπτώσεις εκείνες που αφορούν κονδύλια που επιβαρύνουν ή επωφελούν απευθείας τα λοιπά συνολικά έσοδα ή την καθαρή θέση, περίπτωση κατά την οποία οι αναβαλλόμενες φορολογίες επίσης καταχωρούνται στα λοιπά συνολικά έσοδα ή στην καθαρή θέση.

Αναβαλλόμενες φορολογικές απαιτήσεις και υποχρεώσεις συμψηφίζονται όταν υπάρχει ένα νομικά εκτελεστό δικαίωμα να συμψηφισθούν τρέχουσες φορολογικές απαιτήσεις με τρέχουσες φορολογικές υποχρεώσεις και όταν αυτές σχετίζονται με φόρους εισοδήματος επιβαλλόμενους από την ίδια φορολογική αρχή και επί πλέον το Συγκρότημα προτίθεται να διακανονίσει το καθαρό ποσό που προκύπτει από τις τρέχουσες φορολογικές απαιτήσεις και υποχρεώσεις του.

PRIMETEL PLC

ΣΗΜΕΙΩΣΕΙΣ ΣΤΙΣ ΟΙΚΟΝΟΜΙΚΕΣ ΚΑΤΑΣΤΑΣΕΙΣ

Για το έτος που έληξε στις 31 Δεκεμβρίου 2012

3. ΣΗΜΑΝΤΙΚΕΣ ΛΟΓΙΣΤΙΚΕΣ ΠΟΛΙΤΙΚΕΣ (συνέχεια)**Ακίνητα, εγκαταστάσεις και εξοπλισμός**

Τα ακίνητα, εγκαταστάσεις και εξοπλισμός παρουσιάζονται σε ιστορικό κόστος μείον συσσωρευμένες αποσβέσεις και συσσωρευμένες ζημιές απομείωσης.

Οι αποσβέσεις αναγνωρίζονται στην κατάσταση λογαριασμού αποτελεσμάτων σύμφωνα με τη σταθερή μέθοδο ώστε να διαγραφεί το κόστος του κάθε στοιχείου ακινήτων, εγκαταστάσεων και εξοπλισμού στο διάστημα της αναμενόμενης ωφέλιμης ζωής του. Τα ετήσια ποσοστά απόσβεσης για την τρέχουσα και συγκριτική περίοδο είναι τα ακόλουθα:

	%
Προσθήκες και βελτιώσεις σε ενοικιαζόμενα ακίνητα	4 - 10
Δίκτυο οπτικών ινών	4
Δίκτυο κινητής τηλεφωνίας	10
Οχήματα	10 - 20
Τηλεπικοινωνιακός εξοπλισμός	10-20
Μηχανήματα, εγκαταστάσεις, έπιπλα, σκεύη και γραφειακός εξοπλισμός	10 - 33 1/3
Ηλεκτρονικοί υπολογιστές και ηλεκτρονικός εξοπλισμός	10 - 33 1/3

Δε λογίζεται απόσβεση πάνω στη γη.

Οι μέθοδοι αποσβέσεων, ωφέλιμων χρήσεων και υπολειμματικών αξιών επανεξετάζονται στην ημερομηνία αναφοράς.

Όπου η λογιστική αξία ενός περιουσιακού στοιχείου είναι μεγαλύτερη από το υπολογιζόμενο ποσό ανάκτησης, αυτή μειώνεται αμέσως στο ποσό της ανάκτησης.

Δαπάνες για επιδιορθώσεις και συντήρηση ακινήτων, εγκαταστάσεων και εξοπλισμού χρεώνονται στην κατάσταση συνολικών εσόδων στο έτος που προκύπτουν. Το κόστος σημαντικών ανακαινίσεων και άλλες μεταγενέστερες δαπάνες περιλαμβάνονται στην αξία του περιουσιακού στοιχείου όταν είναι πιθανό πως θα προκύψουν μελλοντικά οικονομικά οφέλη στο Συγκρότημα μεγαλύτερα από αυτά που αρχικά αναμένονταν σύμφωνα με την αρχική απόδοση του περιουσιακού στοιχείου. Οι σημαντικές ανακαινίσεις αποσβένονται κατά τη διάρκεια της υπόλοιπης ωφέλιμης ζωής του σχετικού περιουσιακού στοιχείου.

Κέρδη και ζημιές από διάθεση ακινήτων, εγκαταστάσεων και εξοπλισμού προσδιορίζονται με τη σύγκριση των εισπράξεων με τη λογιστική αξία και αναγνωρίζονται στην κατάσταση συνολικών εσόδων.

PRIMETEL PLC

ΣΗΜΕΙΩΣΕΙΣ ΣΤΙΣ ΟΙΚΟΝΟΜΙΚΕΣ ΚΑΤΑΣΤΑΣΕΙΣΓια το έτος που έληξε στις 31 Δεκεμβρίου 2012**3. ΣΗΜΑΝΤΙΚΕΣ ΛΟΓΙΣΤΙΚΕΣ ΠΟΛΙΤΙΚΕΣ(συνέχεια)****Άλλα περιουσιακά στοιχεία****(i) Δικαιώματα χρήσης δικτύων και δικαιώματα μετάδοσης ποδοσφαιρικών αγώνων**

Έξοδα τα οποία υφίσταται η Εταιρεία για δικαιώματα χρήσης τοπικών και διεθνών δικτύων αρχικά κεφαλαιοποιούνται και αποσβένονται στην κατάσταση συνολικών εσόδων σε περίοδο δέκα μέχρι δεκαεπτά ετών που αντιπροσωπεύει τη χρονική περίοδο κατά την οποία η Εταιρεία έχει το δικαίωμα να χρησιμοποιεί τα εν λόγω δίκτυα. Η απόσβεση περιλαμβάνεται στο κόστος πωλήσεως.

Έξοδα τα οποία υφίσταται η Εταιρεία για δικαιώματα μετάδοσης ποδοσφαιρικών αγώνων, αρχικά κεφαλαιοποιούνται και αποσβένονται στην κατάσταση συνολικών εσόδων στην περίοδο μετάδοσης των αγώνων όπως αναφέρεται στα σχετικά συμβόλαια.

Τα συμβόλαια που λήγουν, διαγράφονται.

(ii) Λογισμικά προγράμματα

Δαπάνες που έχουν άμεση σχέση με ξεχωριστά λογισμικά προγράμματα που ανήκουν στην Εταιρεία και που αναμένεται ότι θα δημιουργήσουν οικονομικά οφέλη που θα υπερβαίνουν τις δαπάνες για περισσότερο από ένα έτος αναγνωρίζονται ως άλλα περιουσιακά στοιχεία. Μετέπειτα τα λογισμικά προγράμματα παρουσιάζονται στο κόστος μείον συσσωρευμένες αποσβέσεις και μείον οποιαδήποτε συσσωρευμένη απομείωση στην αξία. Δαπάνες που βελτιώνουν ή επεκτείνουν την απόδοση των λογισμικών προγραμμάτων πέραν από τις αρχικές προδιαγραφές κεφαλαιοποιούνται. Δαπάνες που σχετίζονται με τη συντήρηση λογισμικών προγραμμάτων χρεώνονται στην κατάσταση συνολικών εσόδων στο έτος που προκύπτουν. Τα λογισμικά προγράμματα αποσβένονται σύμφωνα με τη σταθερή μέθοδο σε περίοδο μεταξύ τριών και δέκα ετών. Η απόσβεση ξεκινά όταν τα λογισμικά προγράμματα είναι διαθέσιμα προς χρήση και περιλαμβάνεται στα έξοδα διοίκησης.

(iii) Εσωτερικώς δημιουργούμενα λογισμικά

Ένα εσωτερικώς δημιουργούμενο άυλο περιουσιακό στοιχείο που προκύπτει από την ανάπτυξη λογισμικών προγραμμάτων της Εταιρείας και του Συγκροτήματος αναγνωρίζεται μόνο όταν πληρούνται όλες οι πιο κάτω προϋποθέσεις:

- Το περιουσιακό στοιχείο που δημιουργείται μπορεί να αναγνωρισθεί (τέτοια όπως το λογισμικό και νέες διαδικασίες).
- Είναι πιθανό ότι το περιουσιακό στοιχείο που δημιουργείται θα αποφέρει μελλοντικά οικονομικά οφέλη και
- Το κόστος ανάπτυξης του περιουσιακού στοιχείου μπορεί να αποτιμηθεί αξιόπιστα.

Τα εσωτερικώς δημιουργούμενα άυλα περιουσιακά στοιχεία αποσβένονται στην ενοποιημένη και ξεχωριστή κατάσταση συνολικών εξόδων με τη σταθερή μέθοδο κατά τη διάρκεια της εκτιμώμενης ωφέλιμης ζωής τους. Όταν δεν μπορούν να αναγνωρισθούν τα εσωτερικώς δημιουργούμενα άυλα περιουσιακά στοιχεία, οι δαπάνες ανάπτυξης αναγνωρίζονται ως έξοδα στη χρήση που πραγματοποιούνται.

Αναβαλλόμενο εισόδημα

Το αναβαλλόμενο εισόδημα περιλαμβάνει εισπράξεις έναντι εισοδημάτων που αφορούν μεταγενέστερη οικονομική περίοδο.

Μισθώσεις

Οι μισθώσεις ταξινομούνται ως χρηματοδοτικές μισθώσεις όταν σύμφωνα με τους όρους μίσθωσης μεταφέρονται ουσιαστικά όλοι οι κίνδυνοι και τα οφέλη της ιδιοκτησίας του μίσθιου στον μισθωτή. Όλες οι υπόλοιπες μισθώσεις ταξινομούνται ως λειτουργικές μισθώσεις.

PRIMETEL PLC

ΣΗΜΕΙΩΣΕΙΣ ΣΤΙΣ ΟΙΚΟΝΟΜΙΚΕΣ ΚΑΤΑΣΤΑΣΕΙΣ

Για το έτος που έληξε στις 31 Δεκεμβρίου 2012

3. ΣΗΜΑΝΤΙΚΕΣ ΛΟΓΙΣΤΙΚΕΣ ΠΟΛΙΤΙΚΕΣ (συνέχεια)**Το Συγκρότημα ως εκμισθωτής**

Τα ποσά που οφείλονται από τους μισθωτές σε περίπτωση χρηματοδοτικής μίσθωσης, καταχωρούνται στις απαιτήσεις στο ύψος της καθαρής επένδυσης του Συγκροτήματος στο μίσθιο. Το εισόδημα από αυτά τα μισθώματα κατανέμεται στις λογιστικές χρήσεις έτσι ώστε να αντανakλά μία σταθερή περιοδική απόδοση της καθαρής επένδυσης του Συγκροτήματος πάνω στο ανεξόφλητο υπόλοιπο της χρηματοδοτικής μίσθωσης.

Το εισόδημα από μισθώματα λειτουργικής μίσθωσης αναγνωρίζεται με βάση την σταθερή μέθοδο κατά τη διάρκεια της σχετικής μίσθωσης. Τα αρχικά άμεσα κόστη που πραγματοποιούνται κατά τη διαπραγμάτευση και συμφωνία μιας λειτουργικής μίσθωσης προστίθενται στην λογιστική αξία του περιουσιακού στοιχείου της μίσθωσης και αναγνωρίζονται με βάση τη σταθερή μέθοδο κατά τη διάρκεια της μίσθωσης.

Λειτουργικές μισθώσεις

Τα πληρωτέα μισθώματα σε περίπτωση λειτουργικής μίσθωσης επιβαρύνουν την κατάσταση συνολικών εσόδων με βάση τη σταθερή μέθοδο κατά τη διάρκεια της σχετικής μίσθωσης. Τα οφέλη που έχουν ληφθεί ή θα ληφθούν ως κίνητρο για να συναφθεί μια λειτουργική μίσθωση επίσης κατανέμονται με τη σταθερή μέθοδο κατά τη διάρκεια της σχετικής μίσθωσης.

Χρηματοοικονομικά μέσα

Τα χρηματοοικονομικά περιουσιακά στοιχεία και οι χρηματοοικονομικές υποχρεώσεις καταχωρούνται από τη στιγμή που το Συγκρότημα καθίσταται ένα μέρος των συμβαλλομένων του χρηματοοικονομικού μέσου.

(i) Απαιτήσεις από εμπορικές δραστηριότητες

Οι απαιτήσεις από εμπορικές δραστηριότητες αρχικά επιμετρώνται στην εύλογη αξία και μεταγενέστερα επιμετρώνται στο αναπόσβεστο κόστος με τη χρήση της μεθόδου του πραγματικού επιτοκίου. Κατάλληλες προβλέψεις για εκτιμώμενα μη ανακτήσιμα ποσά αναγνωρίζονται στην κατάσταση συνολικών εσόδων όταν υπάρχει αντικειμενική απόδειξη ότι το περιουσιακό στοιχείο έχει απομειωθεί. Η αναγνωριζόμενη πρόβλεψη επιμετράται ως η διαφορά μεταξύ της λογιστικής αξίας του περιουσιακού στοιχείου και της παρούσας αξίας των εκτιμώμενων μελλοντικών ταμειακών ροών προεξοφλημένων με το πραγματικό επιτόκιο που ίσχυε κατά την αρχική αναγνώριση.

(ii) Επενδύσεις*Επενδύσεις σε θυγατρικές εταιρείες*

Όπου η Εταιρεία κατέχει, άμεσα ή έμμεσα, περισσότερο από το 50% των ψήφων, ή/και εξασκεί έλεγχο πάνω στην οικονομική και εργασιακή πολιτική άλλων εταιρειών, οι επενδύσεις αναφέρονται ως επενδύσεις σε θυγατρικές εταιρείες και στις οικονομικές καταστάσεις της ιθύνουσας εταιρείας λογίζονται σε τιμή κτήσης μείον οποιαδήποτε ποσά τα οποία αντιπροσωπεύουν μόνιμη μείωση στην αξία τους. Οποιαδήποτε μείωση σε σχέση με την καθαρή λογιστική αξία χρεώνεται στην κατάσταση συνολικών εσόδων. Λεπτομέρειες των επενδύσεων σε θυγατρικές εταιρείες παρουσιάζονται στη σημείωση 15.

Επενδύσεις σε ιδιωτικές εταιρείες

Οι επενδύσεις σε ιδιωτικές εταιρείες παρουσιάζονται σε τιμή κτήσης μείον ποσά που διαγράφηκαν για να αναγνωριστούν άλλες από τις προσωρινές μειώσεις της αξίας της επένδυσης. Λεπτομέρειες άλλων επενδύσεων παρουσιάζονται στη σημείωση 16.

PRIMETEL PLC

ΣΗΜΕΙΩΣΕΙΣ ΣΤΙΣ ΟΙΚΟΝΟΜΙΚΕΣ ΚΑΤΑΣΤΑΣΕΙΣ

Για το έτος που έληξε στις 31 Δεκεμβρίου 2012

3. ΣΗΜΑΝΤΙΚΕΣ ΛΟΓΙΣΤΙΚΕΣ ΠΟΛΙΤΙΚΕΣ (συνέχεια)**Χρηματοοικονομικά μέσα (συνέχεια)****(iii) Μετρητά και αντίστοιχα μετρητών**

Για σκοπούς της κατάστασης ταμειακών ροών, τα μετρητά και αντίστοιχα μετρητών αποτελούνται από μετρητά στο ταμείο και καταθέσεις στην τράπεζα μείον τραπεζικά παρατραβήγματα. Στην κατάσταση οικονομικής θέσης, τα τραπεζικά παρατραβήγματα περιλαμβάνονται στο δανεισμό στις βραχυπρόθεσμες υποχρεώσεις.

(iv) Δάνεια

Τα δάνεια αναγνωρίζονται στο αρχικό ποσό χορήγησης μετά την αφαίρεση των κόστων χρηματοδότησης. Τα δάνεια παρουσιάζονται μετέπειτα στην αποσβεσθείσα τιμή κόστους. Οποιαδήποτε διαφορά μεταξύ των εισπράξεων (μετά την αφαίρεση των εξόδων) και της αξίας αποπληρωμής, αναγνωρίζεται στην κατάσταση συνολικών εσόδων κατά τη διάρκεια του δανείου με τη μέθοδο του πραγματικού επιτοκίου.

(v) Υποχρεώσεις από εμπορικές δραστηριότητες

Οι υποχρεώσεις από εμπορικές δραστηριότητες αρχικά επιμετρώνται στην εύλογη αξία τους και μεταγενέστερα επιμετρώνται στο αναπόσβεστο κόστος με την χρησιμοποίηση της μεθόδου του πραγματικού επιτοκίου.

Διαγραφή χρηματοοικονομικών περιουσιακών στοιχείων και υποχρεώσεωνΧρηματοοικονομικά περιουσιακά στοιχεία

Ένα χρηματοοικονομικό περιουσιακό στοιχείο διαγράφεται όταν:

- εκπνεύσουν τα συμβατικά δικαιώματα επί των ταμειακών ροών του περιουσιακού στοιχείου, ή
- διατηρούνται τα συμβατικά δικαιώματα επί των ταμειακών ροών του χρηματοοικονομικού στοιχείου, αλλά αναλαμβάνεται συμβατική υποχρέωση για την καταβολή των ταμειακών ροών σε τρίτο μέρος, ή
- έχουν μεταβιβαστεί τα συμβατικά δικαιώματα επί των ταμειακών ροών του περιουσιακού στοιχείου ή έχει αναλάβει συμβατική υποχρέωση να καταβάλει τις ταμειακές ροές σε τρίτο μέρος, και: είτε (α) έχουν μεταβιβαστεί ουσιαστικά όλοι οι κίνδυνοι και τα οφέλη της κυριότητας του περιουσιακού στοιχείου, είτε (β) δεν έχουν ούτε μεταβιβαστεί ούτε διατηρηθεί ουσιαστικά όλοι οι κίνδυνοι και τα οφέλη της κυριότητας του περιουσιακού στοιχείου, αλλά δεν έχει διατηρηθεί ο έλεγχός του.

Χρηματοοικονομικές υποχρεώσεις

Μια χρηματοοικονομική υποχρέωση διαγράφεται όταν εξοφλείται, ακυρώνεται ή εκπνέει.

Η διαφορά μεταξύ της λογιστικής αξίας μιας χρηματοοικονομικής υποχρέωσης που ανταλλάσσεται από μια άλλη με ουσιαστικά διαφορετικούς όρους αντιμετωπίζεται λογιστικά ως εξόφληση της αρχικής χρηματοοικονομικής υποχρέωσης και αναγνώριση νέας χρηματοοικονομικής υποχρέωσης. Διαφορές που προκύπτουν αναγνωρίζονται στην κατάσταση συνολικών εσόδων.

Απομείωση στην αξία περιουσιακών στοιχείων

Τα περιουσιακά στοιχεία με απεριόριστη ωφέλιμη ζωή δεν αποσβένονται αλλά ελέγχονται κάθε χρόνο για απομείωση στην αξία τους. Τα περιουσιακά στοιχεία που αποσβένονται ελέγχονται για απομείωση στην αξία, όταν γεγονότα ή αλλαγές στις περιστάσεις δείχνουν πως η λογιστική αξία μπορεί να μην είναι ανακτήσιμη. Ζημιά απομείωσης αναγνωρίζεται για τη διαφορά της λογιστικής αξίας και του ανακτήσιμου ποσού του περιουσιακού στοιχείου. Το ανακτήσιμο ποσό είναι το μεγαλύτερο της δίκαιης αξίας του περιουσιακού στοιχείου μείον έξοδα πώλησεως και της αξίας λόγω χρήσης. Για σκοπούς προσδιορισμού της απομείωσης, τα περιουσιακά στοιχεία ομαδοποιούνται στα μικρότερα επίπεδα για τα οποία υπάρχουν ξεχωριστές, αναγνωρίσιμες ταμειακές ροές (μονάδες δημιουργίας ταμειακών ροών).

ΣΗΜΕΙΩΣΕΙΣ ΣΤΙΣ ΟΙΚΟΝΟΜΙΚΕΣ ΚΑΤΑΣΤΑΣΕΙΣΓια το έτος που έληξε στις 31 Δεκεμβρίου 2012**3. ΣΗΜΑΝΤΙΚΕΣ ΛΟΓΙΣΤΙΚΕΣ ΠΟΛΙΤΙΚΕΣ (συνέχεια)****Συμφηφισμός χρηματοοικονομικών μέσων**

Ένα χρηματοοικονομικό περιουσιακό στοιχείο και μια χρηματοοικονομική υποχρέωση συμφηφίζονται και το καθαρό ποσό απεικονίζεται στην κατάσταση οικονομικής θέσης όταν υπάρχει επί του παρόντος νομικά ισχυρό δικαίωμα συμφηφισμού των ποσών που αναγνωρίστηκαν και υπάρχει η πρόθεση είτε διακανονισμού του καθαρού υπολοίπου, είτε είσπραξης του ποσού της απαίτησης με ταυτόχρονη εξόφληση της υποχρέωσης.

Αποθέματα

Τα αποθέματα παρουσιάζονται στην τιμή κόστους ή στην καθαρή ρευστοποιήσιμη αξία, όποια από τις δύο είναι χαμηλότερη. Η τιμή κόστους καθορίζεται με βάση τη μέθοδο της μέσης σταθμικής αξίας. Η καθαρή ρευστοποιήσιμη αξία είναι η υπολογιζόμενη τιμή πώλησης κατά τη συνήθη πορεία των εργασιών, μείον οι δαπάνες συμπλήρωσης και τα έξοδα πώλησης.

Μετοχικό κεφάλαιο

Οι συνήθεις μετοχές ταξινομούνται ως ίδια κεφάλαια. Η διαφορά μεταξύ της εύλογης αξίας της αντιπαροχής που εισπράχθηκε από την Εταιρεία και την ονομαστική αξία του εκδοθέντος μετοχικού κεφαλαίου μεταφέρεται στο αποθεματικό υπέρ το άρτιο.

Προβλέψεις

Οι προβλέψεις αναγνωρίζονται όταν το Συγκρότημα έχει μία παρούσα νομική ή τεκμηριωμένη υποχρέωση ως αποτέλεσμα γεγονότος του παρελθόντος και είναι πιθανό ότι θα απαιτηθεί το Συγκρότημα να διακανονίσει αυτή την υποχρέωση. Οι προβλέψεις επιμετρώνται από τα μέλη του Διοικητικού Συμβουλίου στην καλύτερη δυνατή εκτίμηση της απαιτούμενης δαπάνης για να διακανονιστεί η υποχρέωση κατά την ημερομηνία αναφοράς και προεξοφλούνται στην παρούσα αξία όταν το αποτέλεσμα είναι σημαντικό.

Μακροπρόθεσμες υποχρεώσεις

Οι μακροπρόθεσμες υποχρεώσεις αντιπροσωπεύουν ποσά τα οποία είναι πληρωτέα πέραν των δώδεκα μηνών από την ημερομηνία αναφοράς.

Συγκριτικές πληροφορίες

Όπου χρειάζεται τα συγκριτικά ποσά έχουν αναπροσαρμοστεί για να συνάδουν με τις αλλαγές στην παρουσίαση στο τρέχον έτος.

4. ΟΙΚΟΝΟΜΙΚΕΣ ΠΛΗΡΟΦΟΡΙΕΣ ΚΑΤΑ ΤΟΜΕΑ

Το Συγκρότημα έχει τρεις βασικούς τομείς δραστηριότητας όπως αναφέρονται πιο κάτω.

- Παροχή υπηρεσιών σε οικιακούς πελάτες
- Παροχή υπηρεσιών σε εμπορικούς πελάτες
- Παροχή υπηρεσιών σε άλλους παροχείς τηλεπικοινωνιακών υπηρεσιών.

Ο Διευθύνων Σύμβουλος επιθεωρεί τις μηνιαίες οικονομικές καταστάσεις που ετοιμάζει το Συγκρότημα ελέγχοντας τις πωλήσεις κατά τομέα, το συνολικό μεικτό κέρδος, τα έξοδα πωλήσεων, διοίκησης και χρηματοδότησης καθώς επίσης τις προσθήκες σε στοιχεία ακινήτων εγκαταστάσεων, εξοπλισμού και άλλα στοιχεία ενεργητικού. Με βάση τα αποτελέσματα λαμβάνονται και οι ανάλογες αποφάσεις για την καλύτερη λειτουργία και ανάπτυξη του Συγκροτήματος.

PRIMETEL PLC

ΣΗΜΕΙΩΣΕΙΣ ΣΤΙΣ ΟΙΚΟΝΟΜΙΚΕΣ ΚΑΤΑΣΤΑΣΕΙΣΓια το έτος που έληξε στις 31 Δεκεμβρίου 2012

2012	Οικιακοί	Εμπορικοί	Παροχείς	%	Σύνολο
	πελάτες	πελάτες	τηλεπικοινωνιακών υπηρεσιών		
	€	€	€		€
Εισοδήματα	<u>19.313.473</u>	<u>8.421.650</u>	<u>6.086.429</u>		33.821.552
Κόστος πωλήσεων (συμπεριλαμβανομένης χρεόλυσης αδειών χρήσης)					(19.674.476)
Μεικτό κέρδος					14.147.076
Ποσοστό μεικτού κέρδους				58,5	
Άλλα εισοδήματα από εργασίες					379.579
Έξοδα διοίκησης, διανομής και πωλήσεων					(10.649.093)
Άλλα έξοδα					(4.170)
Εισόδημα πριν από Τόκους, Φορολογία, Αποσβέσεις (EBITDA)					3.873.392
Αποσβέσεις ακινήτων, εγκαταστάσεων και εξοπλισμού και λογισμικών προγραμμάτων					(5.071.602)
Ζημιά πριν από Τόκους, Φορολογία (EBIT)					(1.198.210)
Καθαρά έξοδα χρηματοδότησης					(4.211.356)
Ζημιά πριν από τη φορολογία					(5.409.566)
Φορολογία					(63.203)
Ζημιά έτους					(5.472.769)
Σύνολο στοιχείων ενεργητικού					71.820.768
Κεφαλαιουχικές δαπάνες					
Ακίνητα, εγκαταστάσεις και εξοπλισμός					6.210.661
Άλλες επενδύσεις					250.000
Άυλα στοιχεία ενεργητικού					3.095.270
Σύνολο κεφαλαιουχικών δαπανών					9.555.931
Αποσβέσεις ακινήτων, εγκαταστάσεων και εξοπλισμού					4.152.045
Χρεόλυση άυλων στοιχείων ενεργητικού					6.250.005
					10.402.050
2011	Οικιακοί πελάτες	Εμπορικοί πελάτες	Παροχείς τηλεπικοινωνιακών υπηρεσιών	%	Σύνολο €
	€	€	€		€
Εισοδήματα	<u>19.268.506</u>	<u>8.263.399</u>	<u>5.244.124</u>		32.756.029
Κόστος πωλήσεων (συμπεριλαμβανομένης χρεόλυσης αδειών χρήσης)					(19.593.834)
Μεικτό κέρδος					13.162.195
Ποσοστό μεικτού κέρδους				57,3	
Άλλα εισοδήματα από εργασίες					355.158
Έξοδα διοίκησης, διανομής και πωλήσεων					(11.629.482)
Άλλα έξοδα					(15.631)
Εισόδημα πριν από Τόκους, Φορολογία, Αποσβέσεις (EBITDA)					1.872.240
Αποσβέσεις ακινήτων, εγκαταστάσεων και εξοπλισμού και λογισμικών προγραμμάτων					(4.571.730)
Ζημιά πριν από Τόκους, Φορολογία (EBIT)					(2.699.490)
Καθαρά έξοδα χρηματοδότησης					(3.656.852)
Ζημιά πριν από τη φορολογία					(6.356.342)
Φορολογία					(82)
Ζημιά έτους					(6.356.424)
Σύνολο στοιχείων ενεργητικού					73.918.072
Κεφαλαιουχικές δαπάνες					
Ακίνητα, εγκαταστάσεις και εξοπλισμός					5.896.000
Άυλα στοιχεία ενεργητικού					9.090.458
Σύνολο κεφαλαιουχικών δαπανών					14.986.458
Αποσβέσεις ακινήτων, εγκαταστάσεων και εξοπλισμού					3.713.773
Χρεόλυση άυλων στοιχείων ενεργητικού					6.478.633
					10.192.406

PRIMETEL PLC

ΣΗΜΕΙΩΣΕΙΣ ΣΤΙΣ ΟΙΚΟΝΟΜΙΚΕΣ ΚΑΤΑΣΤΑΣΕΙΣΓια το έτος που έληξε στις 31 Δεκεμβρίου 2012**4. ΟΙΚΟΝΟΜΙΚΕΣ ΠΛΗΡΟΦΟΡΙΕΣ ΚΑΤΑ ΤΟΜΕΑ (Συνέχ.)****Γεωγραφικός Τομέας**

Για την παρουσίαση της πληροφόρησης με βάση τον γεωγραφικό τομέα, οι πωλήσεις ανά γεωγραφικό τομέα βασίζονται στη γεωγραφική τοποθεσία των πελατών ενώ τα στοιχεία ενεργητικού βασίζονται στη γεωγραφική τους τοποθεσία.

	Πωλήσεις	
	2012	2011
	€	€
Κύπρος	24.493.412	25.551.791
Ευρώπη και Ασία	9.222.784	7.071.929
Άλλες χώρες	<u>105.356</u>	<u>132.309</u>
	<u><u>33.821.552</u></u>	<u><u>32.756.029</u></u>

5. ΕΙΣΟΔΗΜΑΤΑ

	ΤΟ ΣΥΓΚΡΟΤΗΜΑ		Η ΕΤΑΙΡΕΙΑ	
	2012	2011	2012	2011
	€	€	€	€
Παροχή υπηρεσιών	33.585.704	32.521.110	33.585.704	32.521.110
Πωλήσεις προϊόντων	<u>235.848</u>	<u>234.919</u>	<u>235.848</u>	<u>234.919</u>
	<u><u>33.821.552</u></u>	<u><u>32.756.029</u></u>	<u><u>33.821.552</u></u>	<u><u>32.756.029</u></u>

6. ΆΛΛΑ ΕΙΣΟΔΗΜΑΤΑ ΑΠΟ ΕΡΓΑΣΙΕΣ

	ΤΟ ΣΥΓΚΡΟΤΗΜΑ		Η ΕΤΑΙΡΕΙΑ	
	2012	2011	2012	2011
	€	€	€	€
Ποσά που εισπράχτηκαν από την Ευρωπαϊκή Ένωση για έρευνα και ανάπτυξη	379.579	353.489	379.579	353.489
Κέρδος από την πώληση ακινήτων, εγκαταστάσεων και εξοπλισμού	<u>-</u>	<u>1.669</u>	<u>-</u>	<u>1.669</u>
	<u><u>379.579</u></u>	<u><u>355.158</u></u>	<u><u>379.579</u></u>	<u><u>355.158</u></u>

7. ΆΛΛΑ ΕΞΟΔΑ

	ΤΟ ΣΥΓΚΡΟΤΗΜΑ		Η ΕΤΑΙΡΕΙΑ	
	2012	2011	2012	2011
	€	€	€	€
Χρέωση για απομείωση στην αξία επένδυσης σε εξαρτημένη εταιρεία (σημ. 15)	-	-	6.000	-
Χρέωση για απομείωση στην αξία επένδυσης σε άλλη εταιρεία (σημ. 16)	-	15.631	-	15.631
Ζημιά από εκποίηση εγκαταστάσεων και εξοπλισμού	<u>4.170</u>	<u>-</u>	<u>4.170</u>	<u>-</u>
	<u><u>4.170</u></u>	<u><u>15.631</u></u>	<u><u>10.170</u></u>	<u><u>15.631</u></u>

PRIMETEL PLC

ΣΗΜΕΙΩΣΕΙΣ ΣΤΙΣ ΟΙΚΟΝΟΜΙΚΕΣ ΚΑΤΑΣΤΑΣΕΙΣΓια το έτος που έληξε στις 31 Δεκεμβρίου 2012**8. ΖΗΜΙΑ ΑΠΟ ΕΡΓΑΣΙΕΣ**

	ΤΟ ΣΥΓΚΡΟΤΗΜΑ		Η ΕΤΑΙΡΕΙΑ	
	2012 €	2011 €	2012 €	2011 €
Η ζημιά από εργασίες πριν από τα έσοδα/(έξοδα) χρηματοδότησης αναφέρεται μετά τη χρέωση των πιο κάτω κονδυλίων:				
Απόσβεση προγραμμάτων ηλεκτρονικού υπολογιστή(περιλαμβάνεται στα "Έξοδα διοίκησης" (Σημ.14)	919.557	857.957	919.557	857.957
Απόσβεση δικαιωμάτων χρήσης (Σημ. 14) (Περιλαμβάνεται στο κόστος πωλήσεων).	5.330.448	5.620.676	5.330.448	5.620.676
Αποσβέσεις ακινήτων, εγκαταστάσεων και εξοπλισμού (Σημ.13)	4.152.045	3.713.773	4.152.045	3.713.773
Κόστος προσωπικού (Σημ.9)	5.602.310	6.187.276	5.602.310	6.187.276
Ενοίκια πληρωτέα	666.923	729.127	666.923	735.377
Αμοιβή ελεγκτών	42.000	47.000	42.000	47.000
Εμπορικοί χρεώστες - χρέωση για επισφαλή χρέη	<u>319.732</u>	<u>325.000</u>	<u>319.732</u>	<u>325.000</u>

9. ΚΟΣΤΟΣ ΠΡΟΣΩΠΙΚΟΥ ΚΑΙ ΑΜΟΙΒΕΣ ΣΥΜΒΟΥΛΩΝ

	ΤΟ ΣΥΓΚΡΟΤΗΜΑ		Η ΕΤΑΙΡΕΙΑ	
	2012 €	2011 €	2012 €	2011 €
Αμοιβές Διοικητικών Συμβούλων	-	-	-	-
Μισθοί και ημερομίσθια	4.678.200	5.129.690	4.678.200	5.129.690
Εισφορές στο ταμείο κοινωνικών ασφαλίσεων κλπ.	662.790	738.160	662.790	738.160
Εισφορές σε ταμείο προνοίας	<u>261.320</u>	<u>319.426</u>	<u>261.320</u>	<u>319.426</u>
Ολικό κόστος προσωπικού	<u>5.602.310</u>	<u>6.187.276</u>	<u>5.602.310</u>	<u>6.187.276</u>

Ο αριθμός υπαλλήλων που εργοδοτούσε το Συγκρότημα κατά την 31 Δεκεμβρίου του έτους 2012 ήταν 267 (2011: 289).

Το Συγκρότημα συμμετέχει σε σχέδιο καθορισμένων συνεισφορών του Ταμείου Προνοίας που χρηματοδοτείται ξεχωριστά και ετοιμάζει τις δικές του οικονομικές καταστάσεις, από το οποίο οι υπάλληλοι δικαιούνται πληρωμή ορισμένων ωφελημάτων κατά την αφυπηρέτηση ή πρόωρο τερματισμό της υπηρεσίας τους.

PRIMETEL PLC

ΣΗΜΕΙΩΣΕΙΣ ΣΤΙΣ ΟΙΚΟΝΟΜΙΚΕΣ ΚΑΤΑΣΤΑΣΕΙΣ

Για το έτος που έληξε στις 31 Δεκεμβρίου 2012

10. ΕΣΟΔΑ ΚΑΙ ΕΞΟΔΑ ΧΡΗΜΑΤΟΔΟΤΗΣΗΣ

	ΤΟ ΣΥΓΚΡΟΤΗΜΑ		Η ΕΤΑΙΡΕΙΑ	
	2012	2011	2012	2011
	€	€	€	€
Έσοδα χρηματοδότησης				
Τόκοι από τράπεζες	1.541	871	1.541	871
Πραγματοποιηθέν συναλλαγματικό κέρδος	<u>19.897</u>	<u>-</u>	<u>19.897</u>	<u>-</u>
	<u><u>21.438</u></u>	<u><u>871</u></u>	<u><u>21.438</u></u>	<u><u>871</u></u>
	ΤΟ ΣΥΓΚΡΟΤΗΜΑ		Η ΕΤΑΙΡΕΙΑ	
	2012	2011	2012	2011
	€	€	€	€
Έξοδα χρηματοδότησης				
Τόκοι πληρωτέοι				
Πάνω σε δάνεια	2.895.552	1.998.514	2.895.552	1.998.514
Πάνω σε ομόλογα	343.125	342.188	343.125	342.188
Πάνω σε τραπεζικά παρατραβήγματα	106.802	414.726	106.802	414.726
Πάνω σε φορολογία	1.313	169	1.313	169
Σε συγγενικές εταιρείες	569.473	512.892	569.473	512.892
Σε άλλες εταιρείες και οργανισμούς	7.504	71.959	7.504	71.959
Άλλα έξοδα χρηματοδότησης				
Δικαιώματα τραπεζών	309.025	302.943	309.025	302.943
Ζημιά από δοσοληψίες σε ξένο συνάλλαγμα				
Πραγματοποιηθείσα συναλλαγματική ζημιά	<u>-</u>	<u>14.332</u>	<u>-</u>	<u>14.332</u>
	<u><u>4.232.794</u></u>	<u><u>3.657.723</u></u>	<u><u>4.232.794</u></u>	<u><u>3.657.723</u></u>

11. ΦΟΡΟΛΟΓΙΑ

	ΤΟ ΣΥΓΚΡΟΤΗΜΑ		Η ΕΤΑΙΡΕΙΑ	
	2012	2011	2012	2011
	€	€	€	€
Έκτακτη εισφορά για την άμυνα έτους	230	82	230	82
Έκτακτη εισφορά για την άμυνα προηγούμενων ετών	52.199	-	52.199	-
Αναβαλλόμενη φορολογία - χρέωση (Σημ.23)	<u>10.774</u>	<u>-</u>	<u>10.774</u>	<u>-</u>
Χρέωση έτους	<u><u>63.203</u></u>	<u><u>82</u></u>	<u><u>63.203</u></u>	<u><u>82</u></u>

PRIMETEL PLC

ΣΗΜΕΙΩΣΕΙΣ ΣΤΙΣ ΟΙΚΟΝΟΜΙΚΕΣ ΚΑΤΑΣΤΑΣΕΙΣ

Για το έτος που έληξε στις 31 Δεκεμβρίου 2012

11. ΦΟΡΟΛΟΓΙΑ (συνέχεια)

Συμφιλίωση φορολογίας με βάση το φορολογητέο εισόδημα και φορολογίας με βάση το λογιστικό κέρδος:

	ΤΟ ΣΥΓΚΡΟΤΗΜΑ		Η ΕΤΑΙΡΕΙΑ	
	2012	2011	2012	2011
	€	€	€	€
Λογιστική ζημιά πριν από τη φορολογία	<u>(5.409.566)</u>	<u>(6.356.424)</u>	<u>(5.410.496)</u>	<u>(6.346.242)</u>
Φόρος με βάση τα εφαρμόσιμα ποσοστά φορολογίας	(540.957)	(635.642)	(541.050)	(634.624)
Φορολογική επίδραση εξόδων που δεν εκπίπτουν για φορολογικούς σκοπούς	48.457	44.755	48.457	44.755
Φορολογική επίδραση εκπτώσεων και εισοδημάτων που δεν υπόκειται σε φορολογία	(55.337)	29.644	(55.337)	29.644
Φορολογική επίδραση ζημιάς έτους	558.611	561.243	558.704	560.225
Έκτακτη εισφορά για την άμυνα - τρέχοντος έτους	230	82	230	82
Προηγούμενων ετών	<u>52.199</u>	<u>-</u>	<u>52.199</u>	<u>-</u>
Χρέωση φορολογίας	<u><u>63.203</u></u>	<u><u>82</u></u>	<u><u>63.203</u></u>	<u><u>82</u></u>

Ο συντελεστής εταιρικού φόρου είναι 10%.

Κάτω από ορισμένες προϋποθέσεις τόκοι εισπρακτέοι μπορεί να υπόκεινται σε αμυντική εισφορά με ποσοστό 15%. Σε τέτοιες περιπτώσεις 100% των τόκων αυτών εξαιρούνται από εταιρικό φόρο.

Η Εταιρεία δεν έχει φορολογική υποχρέωση λόγω φορολογικής ζημιάς που πραγματοποίησε κατά το τρέχον έτος. Φορολογικές ζημιές μπορούν να μεταφερθούν μέσα στα επόμενα πέντε έτη μόνο.

Εταιρείες που ανήκουν στο ίδιο Συγκρότημα μπορούν να συμψηφίσουν τις ζημιές με τα κέρδη που προκύπτουν κατά το ίδιο φορολογικό έτος. Το υπόλοιπο των φορολογικών ζημιών που είναι διαθέσιμες για συμψηφισμό με μελλοντικά κέρδη ανέρχεται στις 31 Δεκεμβρίου 2012 σε €33.143.004 για τις οποίες δεν έχει αναγνωρισθεί αναβαλλόμενη φορολογία στην κατάσταση οικονομικής θέσης ως περιουσιακό στοιχείο.

12. ΖΗΜΙΑ ΑΝΑ ΜΕΤΟΧΗ

	ΤΟ ΣΥΓΚΡΟΤΗΜΑ		Η ΕΤΑΙΡΕΙΑ	
	2012	2011	2012	2011
	€ σεντ	€ σεντ	€ σεντ	€ σεντ
Ζημιές που αναλογούν στους μετόχους (€)	<u>(5.472.769)</u>	<u>(6.356.424)</u>	<u>(5.473.699)</u>	<u>(6.346.324)</u>
Μεσοσταθμικός αριθμός μετοχών που ήταν εκδομένες κατά τη διάρκεια του έτους	<u>382.439.656</u>	<u>336.861.231</u>	<u>382.439.656</u>	<u>336.861.231</u>
Βασική και πλήρως καταναμεμημένη ζημιά ανά μετοχή (σεντ)	<u><u>(1,43)</u></u>	<u><u>(1,89)</u></u>	<u><u>(1,43)</u></u>	<u><u>(1,88)</u></u>

PRIMETEL PLC

ΣΗΜΕΙΩΣΕΙΣ ΣΤΙΣ ΟΙΚΟΝΟΜΙΚΕΣ ΚΑΤΑΣΤΑΣΕΙΣ

Για το έτος που έληξε στις 31 Δεκεμβρίου 2012

13. ΑΚΙΝΗΤΑ, ΕΓΚΑΤΑΣΤΑΣΕΙΣ ΚΑΙ ΕΞΟΠΛΙΣΜΟΣ

ΤΟ ΣΥΓΚΡΟΤΗΜΑ

2012	Προσθήκες και βελτιώσεις σε ενοικιαζόμενα κτίρια	Γη (Σημ.)	Δίκτυο κινητής τηλεφωνίας	Δίκτυο οπτικών ινών και τηλεπικοινωνιακός εξοπλισμός	Οχήματα	Μηχανήματα, εγκαταστάσεις, έπιπλα, σκεύη και γραφειακός εξοπλισμός	Ηλεκτρονικοί υπολογιστές και εξοπλισμός	Σύνολο
	€	€	€	€	€	€	€	€
Κόστος								
Υπόλοιπο την 1 Ιανουαρίου 2012	4.684.566	917.439	3.409.894	13.650.257	633.067	12.756.131	12.300.507	48.351.861
Προσθήκες	111.335	-	1.564.431	1.414.204	-	2.762.339	322.478	6.174.787
Εκποιήσεις/ αχρηστεύσεις	-	-	-	-	(24.240)	(42.568)	(1.168.236)	(1.235.044)
Υπόλοιπο στις 31 Δεκεμβρίου 2012	4.795.901	917.439	4.974.325	15.064.461	608.827	15.475.902	11.454.749	53.291.604
Αποσβέσεις								
Υπόλοιπο την 1 Ιανουαρίου 2012	270.181	-	3.950	1.659.817	483.333	4.050.906	7.438.665	13.906.852
Επιβάρυνση κατά τη διάρκεια του έτους	178.222	-	426.935	556.767	60.407	1.472.748	1.456.966	4.152.045
Επί εκποιήσεων/ αχρηστεύσεων	-	-	-	-	(20.825)	(39.579)	(1.160.201)	(1.220.605)
Υπόλοιπο στις 31 Δεκεμβρίου 2012	448.403	-	430.885	2.216.584	522.915	5.484.075	7.735.430	16.838.292
Καθαρή λογιστική αξία								
Υπόλοιπο στις 31 Δεκεμβρίου 2012	4.347.498	917.439	4.543.440	12.847.877	85.912	9.991.827	3.719.319	36.453.312
Υπόλοιπο την 1 Ιανουαρίου 2011	1.504.769	3.637.691	1.425.562	11.726.481	627.314	11.654.237	11.923.732	42.499.786
Προσθήκες	459.545	-	1.984.332	2.526.782	15.442	532.860	377.039	5.896.000
Εκποιήσεις	-	-	-	-	(9.689)	(33.972)	(264)	(43.925)
Μεταφορά	2.720.252	(2.720.252)	-	(603.006)	-	603.006	-	-
Υπόλοιπο στις 31 Δεκεμβρίου 2011	4.684.566	917.439	3.409.894	13.650.257	633.067	12.756.131	12.300.507	48.351.861
Αποσβέσεις								
Υπόλοιπο την 1 Ιανουαρίου 2011	159.939	-	2.660	1.288.640	397.952	2.627.078	5.728.149	10.204.418
Επιβάρυνση κατά τη διάρκεια του έτους	110.242	-	1.290	492.523	93.095	1.305.950	1.710.673	3.713.773
Επί εκποιήσεων	-	-	-	-	(7.714)	(3.468)	(157)	(11.339)
Μεταφορά	-	-	-	(121.346)	-	121.346	-	-
Υπόλοιπο στις 31 Δεκεμβρίου 2011	270.181	-	3.950	1.659.817	483.333	4.050.906	7.438.665	13.906.852
Καθαρή λογιστική αξία								
Υπόλοιπο στις 31 Δεκεμβρίου 2011	4.414.385	917.439	3.405.944	11.990.440	149.734	8.705.225	4.861.842	34.445.009

Σημείωση: Το πιο πάνω υπόλοιπο κατά την 31 Δεκεμβρίου 2012 αντιπροσωπεύει το κόστος της γης στη Γεροσκήπου, Πάφος, στην οποία αρχικά υπήρχε πρόθεση ανέγερσης του σταθμού προσιγαλώσεως των υποβρυχίων καλωδίων.

PRIME TEL PLC

ΣΗΜΕΙΩΣΕΙΣ ΣΤΙΣ ΟΙΚΟΝΟΜΙΚΕΣ ΚΑΤΑΣΤΑΣΕΙΣ

Για το έτος που έληξε στις 31 Δεκεμβρίου 2012

13. ΑΚΙΝΗΤΑ, ΕΓΚΑΤΑΣΤΑΣΕΙΣ ΚΑΙ ΕΞΟΠΛΙΣΜΟΣ (ΣΥΝΕΧ.)

Η ΕΤΑΙΡΕΙΑ

2012	Προσθήκες και βελτιώσεις σε ανοικτά/όχι κτίρια	Γη (Σημ.)	Δίκτυο κινητής τηλεφωνίας	Δίκτυο οπτικών ινών και τηλεπικοινωνιακός εξοπλισμός	Οχήματα	Μηχανήματα, εγκαταστάσεις, έπιπλα, σκεύη και γραφειακός εξοπλισμός	Ηλεκτρονικοί υπολογιστές και εξοπλισμός	Σύνολο
	€	€	€	€	€	€	€	€
Κόστος								
Υπόλοιπο την 1 Ιανουαρίου 2012	4.384.566	917.439	3.409.894	13.650.257	633.067	12.720.257	12.300.507	48.015.987
Προσθήκες	111.335	-	1.564.431	1.414.204	-	2.798.213	322.478	6.210.661
Εκπτώσεις/ αφαιρέσεις	-	-	-	-	(24.240)	(42.568)	(1.168.236)	(1.235.044)
Υπόλοιπο στις 31 Δεκεμβρίου 2012	4.495.901	917.439	4.974.325	15.064.461	608.827	15.475.902	11.454.749	52.991.604
Αποσβέσεις								
Υπόλοιπο την 1 Ιανουαρίου 2012	270.181	-	3.950	1.659.817	483.333	4.050.906	7.438.665	13.906.852
Επιβάρυνση κατά τη διάρκεια του έτους	178.222	-	426.935	556.767	60.407	1.472.748	1.456.966	4.152.045
Επι εκπτώσεων/ αφαιρέσεων	-	-	-	-	(20.825)	(39.579)	(1.160.201)	(1.220.605)
Υπόλοιπο στις 31 Δεκεμβρίου 2012	448.403	-	430.885	2.216.584	522.915	5.484.075	7.735.430	16.838.292
Καθαρή λογιστική αξία								
Υπόλοιπο στις 31 Δεκεμβρίου 2012	4.047.498	917.439	4.543.440	12.847.877	85.912	9.991.827	3.719.319	36.153.312
Υπόλοιπο την 1 Ιανουαρίου 2011	1.204.769	3.637.691	1.425.562	11.726.481	627.314	11.654.237	11.923.732	42.199.786
Προσθήκες	459.545	-	1.984.332	2.526.782	15.442	496.986	377.039	5.860.126
Εκπτώσεις	-	-	-	-	(9.689)	(33.972)	(264)	(43.925)
Μεταφορά	2.720.252	(2.720.252)	-	(603.006)	-	603.006	-	-
Υπόλοιπο στις 31 Δεκεμβρίου 2011	4.384.566	917.439	3.409.894	13.650.257	633.067	12.720.257	12.300.507	48.015.987
Αποσβέσεις								
Υπόλοιπο την 1 Ιανουαρίου 2011	159.939	-	2.660	1.288.640	397.952	2.627.078	5.728.149	10.204.418
Επιβάρυνση κατά τη διάρκεια του έτους	110.242	-	1.290	492.523	93.095	1.305.950	1.710.673	3.713.773
Επι εκπτώσεων	-	-	-	-	(7.714)	(3.468)	(157)	(11.339)
Μεταφορά	270.181	-	3.950	(121.346)	-	121.346	-	-
Υπόλοιπο στις 31 Δεκεμβρίου 2011	4.114.385	917.439	3.405.944	11.990.440	483.333	4.050.906	7.438.665	13.906.852
Καθαρή λογιστική αξία								
Υπόλοιπο στις 31 Δεκεμβρίου 2011	4.114.385	917.439	3.405.944	11.990.440	149.734	8.669.351	4.861.842	34.109.135

Σημείωση: Το πιο πάνω υπόλοιπο κατά την 31 Δεκεμβρίου 2012 αντιπροσωπεύει το κόστος της γης στη Γεροσκύρου, Πάφος, στην οποία αρχικά υπήρχε πρόθεση ανέγερσης του σταθμού προσαγωγής των υποβρύχιων καλωδίων.

PRIMETEL PLC

ΣΗΜΕΙΩΣΕΙΣ ΣΤΙΣ ΟΙΚΟΝΟΜΙΚΕΣ ΚΑΤΑΣΤΑΣΕΙΣ

Για το έτος που έληξε στις 31 Δεκεμβρίου 2012

13. ΑΚΙΝΗΤΑ, ΕΓΚΑΤΑΣΤΑΣΕΙΣ ΚΑΙ ΕΞΟΠΛΙΣΜΟΣ (συνέχεια)

Το συσσωρευμένο κεφαλαιοποιημένο κόστος δανεισμού για περιουσιακά στοιχεία που ικανοποιούν τα απαραίτητα κριτήρια ανερχόταν μέχρι 31.12.2012 σε €572.340 (2011: € 572.340).

Στην κατάσταση ταμειακών ροών οι εισπράξεις από εκποίηση ακινήτων, εγκαταστάσεων και εξοπλισμού περιλαμβάνουν:

	ΤΟ ΣΥΓΚΡΟΤΗΜΑ		Η ΕΤΑΙΡΕΙΑ	
	2012	2011	2012	2011
	€	€	€	€
Καθαρή λογιστική αξία	14.439	32.586	14.439	32.586
Κέρδος από εκποίηση ακινήτων, εγκαταστάσεων και εξοπλισμού (Σημ.6 & 7)	<u>(4.170)</u>	<u>1.669</u>	<u>(4.170)</u>	<u>1.669</u>
Εισπράξεις από εκποίηση ακινήτων, εγκαταστάσεων και εξοπλισμού	<u><u>10.269</u></u>	<u><u>34.255</u></u>	<u><u>10.269</u></u>	<u><u>34.255</u></u>

14. ΑΥΛΑ ΣΤΟΙΧΕΙΑ ΕΝΕΡΓΗΤΙΚΟΥ

ΤΟ ΣΥΓΚΡΟΤΗΜΑ	Λογισμικά και εσωτερικώς δημιουργούμενα προγράμματα €	Δικαιώματα χρήσης δικτύου και μετάδοσης ποδοσφαιρικών αγώνων €	Ολικό €
Υπόλοιπο 1 Ιανουαρίου 2012			
Προσθήκες	7.925.247	36.730.789	44.656.036
Εκποιήσεις/αχρηστεύσεις	701.087	2.394.183	3.095.270
Λήξη Συμβολαίων	<u>(699.161)</u>	<u>-</u>	<u>(699.161)</u>
Υπόλοιπο 31 Δεκεμβρίου 2012	<u>7.927.173</u>	<u>35.504.972</u>	<u>43.432.145</u>
Χρεόλυση			
Υπόλοιπο 1 Ιανουαρίου 2012	3.511.275	12.666.028	16.177.303
Επι εκποιήσεων/αχρηστεύσεων	<u>(699.161)</u>	<u>-</u>	<u>(699.161)</u>
Χρεόλυση για το έτος (Σημ. 8)	919.557	5.330.448	6.250.005
Λήξη Συμβολαίων	<u>-</u>	<u>(3.620.000)</u>	<u>(3.620.000)</u>
Υπόλοιπο 31 Δεκεμβρίου 2012	<u>3.731.671</u>	<u>14.376.476</u>	<u>18.108.147</u>
Καθαρή λογιστική αξία			
Υπόλοιπο 31 Δεκεμβρίου 2012	<u><u>4.195.502</u></u>	<u><u>21.128.496</u></u>	<u><u>25.323.998</u></u>
Υπόλοιπο 1 Ιανουαρίου 2011	6.771.267	28.794.311	35.565.578
Προσθήκες	<u>1.153.980</u>	<u>7.936.478</u>	<u>9.090.458</u>
Υπόλοιπο 31 Δεκεμβρίου 2011	<u>7.925.247</u>	<u>36.730.789</u>	<u>44.656.036</u>
Χρεόλυση			
Υπόλοιπο 1 Ιανουαρίου 2011	2.653.318	7.045.352	9.698.670
Χρεόλυση για το έτος	<u>857.957</u>	<u>5.620.676</u>	<u>6.478.633</u>
Υπόλοιπο 31 Δεκεμβρίου 2011	<u>3.511.275</u>	<u>12.666.028</u>	<u>16.177.303</u>
Καθαρή λογιστική αξία			
Υπόλοιπο 31 Δεκεμβρίου 2011	<u><u>4.413.972</u></u>	<u><u>24.064.761</u></u>	<u><u>28.478.733</u></u>

PRIMETEL PLC

ΣΗΜΕΙΩΣΕΙΣ ΣΤΙΣ ΟΙΚΟΝΟΜΙΚΕΣ ΚΑΤΑΣΤΑΣΕΙΣ

Για το έτος που έληξε στις 31 Δεκεμβρίου 2012

14. ΑΥΛΑ ΣΤΟΙΧΕΙΑ ΕΝΕΡΓΗΤΙΚΟΥ (ΣΥΝΕΧ.)

Η ΕΤΑΙΡΕΙΑ	Λογισμικά και εσωτερικώς δημιουργούμενα προγράμματα €	Δικαιώματα χρήσης δικτύου και μετάδοσης ποδοσφαιρικών αγώνων €	Ολικό €
2012			
Κόστος			
Υπόλοιπο 1 Ιανουαρίου 2012	7.925.247	36.730.789	44.656.036
Προσθήκες	701.087	2.394.183	3.095.270
Εκποιήσεις/αχρηστεύσεις	(699.161)	-	(699.161)
Λήξη Συμβολαίων	-	(3.620.000)	(3.620.000)
Υπόλοιπο 31 Δεκεμβρίου 2012	<u>7.927.173</u>	<u>35.504.972</u>	<u>43.432.145</u>
Χρεόλυση			
Υπόλοιπο 1 Ιανουαρίου 2012	3.511.275	12.666.028	16.177.303
Επι εκποιήσεων/αχρηστεύσεων	(699.161)	-	(699.161)
Χρεόλυση για το έτος (Σημ. 8)	919.557	5.330.448	6.250.005
Λήξη Συμβολαίων	-	(3.620.000)	(3.620.000)
Υπόλοιπο 31 Δεκεμβρίου 2012	<u>3.731.671</u>	<u>14.376.476</u>	<u>18.108.147</u>
Καθαρή λογιστική αξία			
Υπόλοιπο 31 Δεκεμβρίου 2012	<u>4.195.502</u>	<u>21.128.496</u>	<u>25.323.998</u>
2011			
Κόστος			
Υπόλοιπο 1 Ιανουαρίου 2011	6.771.267	28.794.311	35.565.578
Προσθήκες	<u>1.153.980</u>	<u>7.936.478</u>	<u>9.090.458</u>
Υπόλοιπο 31 Δεκεμβρίου 2011	<u>7.925.247</u>	<u>36.730.789</u>	<u>44.656.036</u>
Χρεόλυση			
Υπόλοιπο 1 Ιανουαρίου 2011	2.653.318	7.045.352	9.698.670
Χρεώλυση για το έτος (Σημ. 8)	<u>857.957</u>	<u>5.620.676</u>	<u>6.478.633</u>
Υπόλοιπο 31 Δεκεμβρίου 2011	<u>3.511.275</u>	<u>12.666.028</u>	<u>16.177.303</u>
Καθαρή λογιστική αξία			
Υπόλοιπο 31 Δεκεμβρίου 2011	<u>4.413.972</u>	<u>24.064.761</u>	<u>28.478.733</u>

PRIMETEL PLC

ΣΗΜΕΙΩΣΕΙΣ ΣΤΙΣ ΟΙΚΟΝΟΜΙΚΕΣ ΚΑΤΑΣΤΑΣΕΙΣ

Για το έτος που έληξε στις 31 Δεκεμβρίου 2012

15. ΕΠΕΝΔΥΣΕΙΣ ΣΕ ΘΥΓΑΤΡΙΚΕΣ ΕΤΑΙΡΕΙΕΣ**Η ΕΤΑΙΡΕΙΑ***Θυγατρικές εταιρείες*

<u>Όνομα</u>	<u>Σημ.</u>	<u>Χώρα</u> <u>σύστασης</u>	<u>Κύριες</u> <u>δραστηριότητες</u>	<u>Συμμετοχή</u> <u>%</u>	<u>2012</u> <u>€</u>	<u>2011</u> <u>€</u>
Silver Link Investments Limited	1	Κύπρος	Αδρανής	60	-	6.000
M&S Medproperties Limited	2	Κύπρος	Εκμίσθωση γης	100	<u>300.000</u>	<u>300.000</u>
					<u>300.000</u>	<u>306.000</u>

- 1) Η εταιρεία Silver Link Investments Limited συστάθηκε στις 31 Δεκεμβρίου 2007 και έκτοτε παραμένει αδρανής. Κατά τη διάρκεια του έτους το Διοικητικό Συμβούλιο προέβηκε στη συνολική απομείωση στην αξία της επένδυσης
- 2) Στις 6 Νοεμβρίου 2009, η Εταιρεία εξαγόρασε το 100% του μετοχικού κεφαλαίου της M&S Medproperties Limited η οποία έχει ως κύρια δραστηριότητα την εκμίσθωση γης.

16. ΑΛΛΕΣ ΕΠΕΝΔΥΣΕΙΣ

	ΤΟ ΣΥΓΚΡΟΤΗΜΑ		Η ΕΤΑΙΡΕΙΑ	
	2012 €	2011 €	2012 €	2011 €
Υπόλοιπο 1 Ιανουαρίου	12.500	28.131	12.500	28.131
Προσθήκες	250.000	-	250.000	-
Χρέωση για απομείωση στην αξία (σημ. 7)	-	(15.631)	-	(15.631)
Υπόλοιπο 31 Δεκεμβρίου	<u>262.500</u>	<u>12.500</u>	<u>262.500</u>	<u>12.500</u>

Αναλύονται ως πιο κάτω:

	Ποσοστό συμμετοχής	ΤΟ ΣΥΓΚΡΟΤΗΜΑ		Η ΕΤΑΙΡΕΙΑ	
		2012 €	2011 €	2012 €	2011 €
Σε τιμή κόστους					
Velister Ltd	10,88% (2011: 12,5%)	<u>262.500</u>	<u>12.500</u>	<u>262.500</u>	<u>12.500</u>
		<u>262.500</u>	<u>12.500</u>	<u>262.500</u>	<u>12.500</u>

17. ΑΠΟΘΕΜΑΤΑ

	ΤΟ ΣΥΓΚΡΟΤΗΜΑ		Η ΕΤΑΙΡΕΙΑ	
	2012 €	2011 €	2012 €	2011 €
Συσκευές και υλικά τηλεπικοινωνίας	<u>1.101.627</u>	<u>1.182.437</u>	<u>1.101.627</u>	<u>1.182.437</u>
	<u>1.101.627</u>	<u>1.182.437</u>	<u>1.101.627</u>	<u>1.182.437</u>

Το κύριο μέρος των αποθεμάτων αποτελείται από υλικά και εξαρτήματα που χρησιμοποιούνται στην επέκταση του δικτύου και στην υποδομή της Εταιρείας. Μεταφέρονται στο πάγιο ενεργητικό με τη χρησιμοποίησή τους.

PRIMETEL PLC

ΣΗΜΕΙΩΣΕΙΣ ΣΤΙΣ ΟΙΚΟΝΟΜΙΚΕΣ ΚΑΤΑΣΤΑΣΕΙΣ

Για το έτος που έληξε στις 31 Δεκεμβρίου 2012

18. ΕΜΠΟΡΙΚΕΣ ΚΑΙ ΛΟΙΠΕΣ ΑΠΑΙΤΗΣΕΙΣ

	ΤΟ ΣΥΓΚΡΟΤΗΜΑ		Η ΕΤΑΙΡΕΙΑ	
	2012	2011	2012	2011
	€	€	€	€
Εμπορικά εισπρακτέα	7.363.984	8.196.264	7.364.329	8.196.264
Μείον: Πρόνοια για επισφαλείς χρεώστες	<u>(714.427)</u>	<u>(690.738)</u>	<u>(714.427)</u>	<u>(690.738)</u>
Εμπορικά εισπρακτέα - καθαρά	6.649.557	7.505.526	6.649.902	7.505.526
Ποσά εισπρακτέα από θυγατρικές εταιρείες (Σημ.26 (β) (i))	-	-	2.998	37.739
Ποσά εισπρακτέα από μετόχους και συγγενικές εταιρείες (Σημ.26 (β) (ii))	921.832	1.072.227	921.832	1.072.227
Προκαταβολές και προπληρωμές	<u>566.298</u>	<u>755.459</u>	<u>566.298</u>	<u>751.804</u>
	<u>8.137.687</u>	<u>9.333.212</u>	<u>8.141.030</u>	<u>9.367.296</u>

Οι συγκεντρώσεις πιστωτικού κινδύνου σε σχέση με ποσά που οφείλονται από πελάτες είναι περιορισμένες λόγω του μεγάλου αριθμού των πελατών του Συγκροτήματος. Η εμπειρία του Συγκροτήματος στην είσπραξη εισπρακτέων ποσών είναι εντός των πλαισίων των προβλέψεων που καταχωρήθηκαν στα βιβλία. Λόγω αυτών των παραγόντων, η διεύθυνση πιστεύει ότι δεν υπάρχει πρόσθετος πιστωτικός κίνδυνος πέραν των ποσών που προβλέφθηκαν για ζημιές από είσπραξη των εμπορικών και λοιπών απαιτήσεων του Συγκροτήματος.

Το Συγκρότημα αναγνώρισε ζημιά που ανέρχεται σε €319.732 (2011: €325.000) για την απομείωση των εμπορικών και λοιπών απαιτήσεων κατά τη διάρκεια του έτους που έληξε στις 31 Δεκεμβρίου 2012. Η ζημιά περιλαμβάνεται στα έξοδα διανομής και πωλήσεων στην κατάσταση συνολικών εσόδων.

Το Συγκρότημα δεν κατέχει οποιοσδήποτε εξασφαλίσεις σε σχέση με τα εμπορικά εισπρακτέα.

Κίνηση πρόνοιας για επισφαλείς απαιτήσεις:

	ΤΟ ΣΥΓΚΡΟΤΗΜΑ		Η ΕΤΑΙΡΕΙΑ	
	2012	2011	2012	2011
	€	€	€	€
Υπόλοιπο την 1 Ιανουαρίου	690.738	633.581	690.738	633.581
Πρόνοια που αναγνωρίστηκε για το έτος	319.732	325.000	319.732	325.000
Ποσό που διαγράφηκε ως μη εισπρακτέο	<u>(296.043)</u>	<u>(267.843)</u>	<u>(296.043)</u>	<u>(267.843)</u>
Υπόλοιπο στις 31 Δεκεμβρίου	<u>714.427</u>	<u>690.738</u>	<u>714.427</u>	<u>690.738</u>

Η εύλογη αξία των εμπορικών και λοιπών απαιτήσεων που έχουν λήξη εντός ενός έτους είναι περίπου η ίδια με τα ποσά που παρουσιάζονται πιο πάνω.

PRIMETEL PLC

ΣΗΜΕΙΩΣΕΙΣ ΣΤΙΣ ΟΙΚΟΝΟΜΙΚΕΣ ΚΑΤΑΣΤΑΣΕΙΣ

Για το έτος που έληξε στις 31 Δεκεμβρίου 2012

19. ΜΕΤΡΗΤΑ ΚΑΙ ΑΝΤΙΣΤΟΙΧΑ ΜΕΤΡΗΤΩΝ

	ΤΟ ΣΥΓΚΡΟΤΗΜΑ		Η ΕΤΑΙΡΕΙΑ	
	2012	2011	2012	2011
	€	€	€	€
Μετρητά στο ταμείο	21.783	35.176	21.783	35.176
Μετρητά στην τράπεζα (σημ.)	<u>752.642</u>	<u>431.005</u>	<u>752.642</u>	<u>431.005</u>
	<u>774.425</u>	<u>466.181</u>	<u>774.425</u>	<u>466.181</u>

Σημείωση:

Μετά την απόφαση του Eurogroup για διάλυση της Λαϊκής Κυπριακής Τράπεζας Δημόσια Εταιρεία Λίμιτεδ στις 25 Μαρτίου 2013 ποσό €242.752 που συμπεριλαμβάνεται πιο πάνω έχει δεσμευτεί.

Για σκοπούς της κατάστασης ταμειακών ροών τα μετρητά και αντίστοιχα μετρητών περιλαμβάνουν:

	ΤΟ ΣΥΓΚΡΟΤΗΜΑ		Η ΕΤΑΙΡΕΙΑ	
	2012	2011	2012	2011
	€	€	€	€
Μετρητά στην τράπεζα και στο ταμείο	774.425	466.181	774.425	466.181
Τραπεζικά παρατραβήγματα (Σημ.21)	<u>(2.430.529)</u>	<u>(2.202.701)</u>	<u>(2.430.529)</u>	<u>(2.202.701)</u>
	<u>(1.656.104)</u>	<u>(1.736.520)</u>	<u>(1.656.104)</u>	<u>(1.736.520)</u>

20. ΜΕΤΟΧΙΚΟ ΚΕΦΑΛΑΙΟ

	2012	2012	2011	2011
	Αριθμός μετοχών	€	Αριθμός μετοχών	€
Εγκεκριμένο				
Συνήθεις μετοχές των € 0.17 η καθεμιά	<u>850.000.000</u>	<u>42.500.000</u>	<u>850.000.000</u>	<u>42.500.000</u>
Εκδομένο και πληρωμένο εξολοκλήρου				
Υπόλοιπο 1 Ιανουαρίου	382.439.656	19.121.983	191.219.828	9.560.991
Έκδοση μετοχών	<u>-</u>	<u>-</u>	<u>191.219.829</u>	<u>9.560.992</u>
Υπόλοιπο 31 Δεκεμβρίου	<u>382.439.656</u>	<u>19.121.983</u>	<u>382.439.656</u>	<u>19.121.983</u>

PRIMETEL PLC

ΣΗΜΕΙΩΣΕΙΣ ΣΤΙΣ ΟΙΚΟΝΟΜΙΚΕΣ ΚΑΤΑΣΤΑΣΕΙΣ

Για το έτος που έληξε στις 31 Δεκεμβρίου 2012

21. ΜΑΚΡΟΠΡΟΘΕΣΜΑ ΔΑΝΕΙΑ ΚΑΙ ΤΡΕΧΟΥΜΕΝΟΙ ΛΟΓΑΡΙΑΣΜΟΙ ΤΡΑΠΕΖΩΝ

	ΤΟ ΣΥΓΚΡΟΤΗΜΑ		Η ΕΤΑΙΡΕΙΑ	
	2012	2011	2012	2011
	€	€	€	€
Μη τρέχουσες υποχρεώσεις				
(i) Μακροπρόθεσμα τραπεζικά δάνεια				
(i) Δάνεια αποπληρωτέα μέχρι το 2016	454.813	508.817	454.813	508.817
(ii) Δάνειο αποπληρωτέο μέχρι το 2020	<u>43.700.148</u>	<u>35.286.830</u>	<u>43.700.148</u>	<u>35.286.830</u>
	<u>44.154.961</u>	<u>35.795.647</u>	<u>44.154.961</u>	<u>35.795.647</u>
(ii) Δάνεια από συγγενικές εταιρείες (Σημ. 26 (β) (ν))	<u>3.190.128</u>	<u>8.206.956</u>	<u>3.190.128</u>	<u>8.206.956</u>
	47.345.089	44.002.603	47.345.089	44.002.603
Ποσό πληρωτέο μέσα σε ένα έτος	<u>(4.037.666)</u>	<u>(3.142.986)</u>	<u>(4.037.666)</u>	<u>(3.142.986)</u>
	<u>43.307.423</u>	<u>40.859.617</u>	<u>43.307.423</u>	<u>40.859.617</u>

Οι αποπληρωμές των μακροπρόθεσμων ποσών των δανείων αυτών είναι προγραμματισμένες ως ακολούθως:

	ΤΟ ΣΥΓΚΡΟΤΗΜΑ		Η ΕΤΑΙΡΕΙΑ	
	2012	2011	2012	2011
	€	€	€	€
Μεταξύ ενός και δύο ετών	7.450.805	4.148.790	7.450.805	4.148.790
Μεταξύ δύο και πέντε ετών	22.562.689	20.907.027	22.562.689	20.907.027
Πέραν των πέντε ετών	<u>13.293.929</u>	<u>15.803.800</u>	<u>13.293.929</u>	<u>15.803.800</u>
	<u>43.307.423</u>	<u>40.859.617</u>	<u>43.307.423</u>	<u>40.859.617</u>
Τρέχουσες υποχρεώσεις				
Τρεχούμενοι λογαριασμοί τραπεζών	2.430.529	2.202.701	2.430.529	2.202.701
Τρέχουσες δόσεις μακροπρόθεσμων δανείων	<u>4.037.666</u>	<u>3.142.986</u>	<u>4.037.666</u>	<u>3.142.986</u>
	<u>6.468.195</u>	<u>5.345.687</u>	<u>6.468.195</u>	<u>5.345.687</u>

PRIMETEL PLC

ΣΗΜΕΙΩΣΕΙΣ ΣΤΙΣ ΟΙΚΟΝΟΜΙΚΕΣ ΚΑΤΑΣΤΑΣΕΙΣ

Για το έτος που έληξε στις 31 Δεκεμβρίου 2012

21. ΜΑΚΡΟΠΡΟΘΕΣΜΑ ΔΑΝΕΙΑ ΚΑΙ ΤΡΕΧΟΥΜΕΝΟΙ ΛΟΓΑΡΙΑΣΜΟΙ ΤΡΑΠΕΖΩΝ (ΣΥΝΕΧ.) ΤΟ ΣΥΓΚΡΟΤΗΜΑ ΚΑΙ Η ΕΤΑΙΡΕΙΑ

Επιτόκια

Τα δάνεια από τους τραπεζικούς οργανισμούς και τα τραπεζικά παρατραβήγματα φέρουν τόκο με βάση τα ακόλουθα επιτόκια:

- Για τραπεζικά παρατραβήγματα:

- (i) Βασικό επιτόκιο 5,75% + περιθώριο 1,75%
- (ii) Βασικό επιτόκιο 0,35% + περιθώριο 1,75%
- (iii) Βασικό επιτόκιο 0,22% + περιθώριο 3,75%

- Για τραπεζικά δάνεια:

- (i) Βασικό επιτόκιο 4,75% + περιθώριο 2,2%
- (ii) Βασικό επιτόκιο 4,75% + περιθώριο 2%
- (iii) Βασικό επιτόκιο 0,75% + περιθώριο 4%
- (iv) Βασικό επιτόκιο 1% + περιθώριο 4%
- (v) Βασικό επιτόκιο 4,5% + περιθώριο 1,75%

Εξασφαλίσεις

Τα δάνεια και οι τρεχούμενοι λογαριασμοί τραπεζών είναι εξασφαλισμένα με:

- Προσωπικές εγγυήσεις του κ. Περικλή Μαγκλή για συνολικό ποσό €1.000.000.
- Προσωπικές εγγυήσεις του κ. Ερμή Στεφάνου για συνολικό ποσό €1.000.000.
- Προσωπικές εγγυήσεις του κ. Ερμή Στεφάνου και της Εταιρείας Good Hope Investments Limited για ποσό €13.848.000.
- Προσωπικές εγγυήσεις του κ. Περικλή Μαγκλή και της Εταιρείας Ayios Andronikos Development Co. Limited για ποσό €9.592.000.
- Εγγύηση της εταιρείας Aeolos Swiss (Caro Bay) Limited για συνολικό ποσό €5.500.000.
- Υφιστάμενη εγγραφή Α' Υποθήκης ημερομηνίας επί του ακινήτου νε αρ. εγγραφής 2/50 στην περιοχή Γεροσκήπου στην Πάφο ιδιοκτησίας της εταιρείας Primetel PLC για το ποσό των €750.000.
- Υφιστάμενη εγγραφή Η' και Θ' Υποθήκης επί του ξενοδοχείου Caro Bay ιδιοκτησίας της εταιρείας Aeolos Swiss (Caro Bay) Limited για το ποσό των €3.000.000, και €2.500.000, αντίστοιχα.
- Εγγραφή Ομολόγου Κυμαινόμενης Επιβάρυνσης στην περιουσία της Εταιρείας για €15.000.000.

Τόκοι

Οι τόκοι των τραπεζικών δανείων του έτους ανέρχονται σε €2.895.552 (2011:€1.998.514) για το Συγκρότημα και για την Εταιρεία.

PRIMETEL PLC

ΣΗΜΕΙΩΣΕΙΣ ΣΤΙΣ ΟΙΚΟΝΟΜΙΚΕΣ ΚΑΤΑΣΤΑΣΕΙΣ

Για το έτος που έληξε στις 31 Δεκεμβρίου 2012

22. ΟΜΟΛΟΓΑ

	ΤΟ ΣΥΓΚΡΟΤΗΜΑ		Η ΕΤΑΙΡΕΙΑ	
	2012	2011	2012	2011
	€	€	€	€
500 ομόλογα των €10.000 το καθένα	5.000.000	5.000.000	5.000.000	5.000.000
Μείον έξοδα έκδοσης ομολόγων	<u>(9.292)</u>	<u>(15.486)</u>	<u>(9.292)</u>	<u>(15.486)</u>
	<u>4.990.708</u>	<u>4.984.514</u>	<u>4.990.708</u>	<u>4.984.514</u>

Στις 21 Ιουλίου 2009, η Εταιρεία έκδοσε 500 ομόλογα ονομαστικής αξίας €10.000 το καθένα με ημερομηνία λήξης 30 Ιουνίου 2014. Τα ομόλογα φέρουν σταθερό ετήσιο επιτόκιο 6,75% επί της ονομαστικής αξίας.

Τα ομόλογα αποτελούν άμεσες, ελάσσονος διαβάθμισης (subordinated), μη εξασφαλισμένες αξίες της Εταιρείας, οι οποίες φέρουν την εγγύηση της Τράπεζας Κύπρου Δημόσιας Εταιρείας Λτδ («Εγγυητής», «Τράπεζα») και κατατάσσονται σε ίση μοίρα (rank pari passu) μεταξύ τους.

Από τις 30 Ιουνίου 2011 η Εταιρεία έχει το δικαίωμα πρόωρης εξαγοράς του ομολόγου στο σύνολό τους ή σε οποιαδήποτε ημερομηνία πληρωμής τόκου που έπεται, στην τιμή εξαγοράς όπως αυτή ορίζεται πιο κάτω, πλέον οποιουσδήποτε δεδουλευμένους τόκους.

Τιμή Εξαγοράς σε υπεραξία 2% επί της ονομαστικής τους αξίας με μείωση 0,5% κάθε έτος:

2013: €10.100 ανά ομόλογο

2014: €10.050 ανά ομόλογο

Τόκοι

Οι τόκοι των ομολόγων του έτους ανέρχονται σε €343.125 (2011: €342.188).

PRIMETEL PLC

ΣΗΜΕΙΩΣΕΙΣ ΣΤΙΣ ΟΙΚΟΝΟΜΙΚΕΣ ΚΑΤΑΣΤΑΣΕΙΣ

Για το έτος που έληξε στις 31 Δεκεμβρίου 2012

23. ΑΝΑΒΑΛΛΟΜΕΝΕΣ ΦΟΡΟΛΟΓΙΚΕΣ ΥΠΟΧΡΕΩΣΕΙΣ**Η συνολική αναβαλλόμενη φορολογία προέκυψε ως ακολούθως:**

Προσωρινές διαφορές μεταξύ των αποσβέσεων και των κεφαλαιουχικών εκπτώσεων	ΤΟ ΣΥΓΚΡΟΤΗΜΑ		Η ΕΤΑΙΡΕΙΑ	
	2012 €	2011 €	2012 €	2011 €
Υπόλοιπο 1 Ιανουαρίου	(778.360)	(778.360)	(778.360)	(778.360)
Αναβαλλόμενη φορολογία έτους (σημ. 11)	<u>(10.774)</u>	<u>-</u>	<u>(10.774)</u>	<u>-</u>
Υπόλοιπο 31 Δεκεμβρίου	<u>(789.134)</u>	<u>(778.360)</u>	<u>(789.134)</u>	<u>(778.360)</u>

Η αναβαλλόμενη φορολογία υπολογίζεται πλήρως πάνω σε όλες τις προσωρινές διαφορές με τη μέθοδο της υποχρέωσης χρησιμοποιώντας τα εφαρμόσιμα ποσοστά φορολογίας (Σημ. 11).

Χρεωστικά υπόλοιπα αναβαλλόμενης φορολογίας αναγνωρίζονται στην έκταση που είναι πιθανόν ότι μελλοντικά φορολογητέα κέρδη θα είναι διαθέσιμα έναντι των οποίων οι προσωρινές διαφορές μπορούν να χρησιμοποιηθούν. Το Διοικητικό Συμβούλιο εξετάζοντας τα αποτελέσματα του Συγκροτήματος για το έτος και λόγω των αρνητικών συνεπειών που είχαν στο Συγκρότημα οι αθέμιτες πρακτικές του ανταγωνισμού και της χρονοβόρας αντιμετώπισης τους από τα αρμόδια όργανα του κράτους που συνέβαλαν στις ζημιές του έτους πιστεύει ότι το Συγκρότημα δεν αναμένεται να καλύψει τις φορολογικές ζημιές στα προσεχή έτη. Για το λόγο αυτό αποφάσισε να μην αναγνωριστούν αναβαλλόμενα φορολογικά στοιχεία ενεργητικού του Συγκροτήματος για το έτος.

Αναβαλλόμενες φορολογικές απαιτήσεις και υποχρεώσεις συμψηφίζονται όταν υπάρχει νομικά ισχυρό δικαίωμα συμψηφισμού τρεχόντων περιουσιακών φορολογικών στοιχείων με τρέχουσες φορολογικές υποχρεώσεις και όταν οι αναβαλλόμενοι φόροι σχετίζονται με την ίδια φορολογική αρχή.

PRIMETEL PLC

ΣΗΜΕΙΩΣΕΙΣ ΣΤΙΣ ΟΙΚΟΝΟΜΙΚΕΣ ΚΑΤΑΣΤΑΣΕΙΣΓια το έτος που έληξε στις 31 Δεκεμβρίου 2012**24. ΕΜΠΟΡΙΚΕΣ ΚΑΙ ΛΟΙΠΕΣ ΥΠΟΧΡΕΩΣΕΙΣ**

	ΤΟ ΣΥΓΚΡΟΤΗΜΑ		Η ΕΤΑΙΡΕΙΑ	
	2012	2011	2012	2011
	€	€	€	€
Πιστωτές εμπορίου	8.515.873	8.186.691	8.515.873	8.186.691
Πιστωτικά υπόλοιπα τρεχούμενων λογαριασμών μετόχων (Σημ. 26 (β) (iii))	2.355.306	2.207.071	2.355.306	2.207.071
Φόρος Προστιθέμενης αξίας	822.412	569.247	822.412	569.247
Οφειλόμενα έξοδα	553.602	459.684	540.514	446.533
Άλλες υποχρεώσεις	15.206	15.206	15.206	15.206
Αναβαλλόμενα έσοδα	1.007.812	1.831.448	1.007.812	1.831.448
Έκτακτη εισφορά για την άμυνα που παρακρατήθηκε από τόκους	62.460	60.608	62.460	60.608
Ποσά πληρωτέα σε συγγενικές εταιρείες (Σημ. 26 (β) (iv))	<u>1.660.461</u>	<u>1.642.213</u>	<u>1.660.461</u>	<u>1.642.213</u>
	<u>14.993.132</u>	<u>14.972.168</u>	<u>14.980.044</u>	<u>14.959.017</u>

Η εύλογη αξία των εμπορικών και λοιπών υποχρεώσεων που έχουν λήξη εντός ενός έτους είναι περίπου η ίδια με τα ποσά που παρουσιάζονται στην ημερομηνία του ισολογισμού. Τα αναβαλλόμενα έσοδα περιλαμβάνουν εισπράξεις έναντι εισοδημάτων που αφορούν μεταγενέστερη οικονομική περίοδο.

25. ΦΟΡΟΛΟΓΙΑ ΟΦΕΙΛΟΜΕΝΗ

	ΤΟ ΣΥΓΚΡΟΤΗΜΑ		Η ΕΤΑΙΡΕΙΑ	
	2012	2011	2012	2011
	€	€	€	€
Έκτακτη εισφορά για την άμυνα, οφειλόμενη	<u>7.936</u>	<u>7.936</u>	<u>7.890</u>	<u>7.890</u>
	<u>7.936</u>	<u>7.936</u>	<u>7.890</u>	<u>7.890</u>

PRIMETEL PLC

ΣΗΜΕΙΩΣΕΙΣ ΣΤΙΣ ΟΙΚΟΝΟΜΙΚΕΣ ΚΑΤΑΣΤΑΣΕΙΣ

Για το έτος που έληξε στις 31 Δεκεμβρίου 2012

26. ΣΥΝΑΛΛΑΓΕΣ ΜΕ ΣΥΓΓΕΝΙΚΑ ΜΕΡΗ (ΣΥΝΕΧ.)**α. Συναλλαγές****(i) Πωλήσεις (συνέχ.)**

	ΤΟ ΣΥΓΚΡΟΤΗΜΑ		Η ΕΤΑΙΡΕΙΑ	
	2012	2011	2012	2011
	€	€	€	€
<i>Σε συγγενικά μέρη</i>				
Francoudi & Stephanou Limited	21.301	18.731	21.301	18.731
Aeolos Travel	135.916	132.426	135.916	132.426
Teledev East Limited	3.078	1.886	3.078	1.886
Aeolos (Cyprus) Travel Limited	7	73	7	73
Elvora Holdings Limited	14	-	14	-
Aeolos Swiss (CapoBay) Limited	2.559	19.877	2.559	19.877
Hollandia Aviation Limited	544	597	544	597
Francoudi & Stephanou Insurance Ltd	6.635	6.421	6.635	6.421
Lametus Holdings Ltd	-	49.600	-	49.600
Velister Ltd	61.200	38.110	61.200	38.110
Beluggaweb Ltd	6.511	29.167	6.511	29.167
Φώτος Φωτιάδης Διανομείς Λίμιτεδ	1.520	4.850	1.520	4.850
Φώτος Φωτιάδης Ζυθοβιομηχανία Λίμιτεδ	8.356	15.756	8.356	15.756
Φώτος Φωτιάδης Λίμιτεδ	451	451	451	451
Fotos Photiades Group Limited	375	436	375	436
Ayios Andronicos Development Co Limited	12.641	10.800	12.641	10.800
F&S Marinas Limited	2.545	-	2.545	-
Logica Development Limited	-	960	-	960
Alert Management Services Ltd	120	188	120	188
	<u>263.773</u>	<u>330.329</u>	<u>263.773</u>	<u>330.329</u>

Οι πωλήσεις και στις συγγενικές εταιρείες έγιναν σε καθαρά εμπορική βάση.

(ii) Αγορές προϊόντων και υπηρεσιών

		ΤΟ ΣΥΓΚΡΟΤΗΜΑ		Η ΕΤΑΙΡΕΙΑ	
		2012	2011	2012	2011
		€	€	€	€
<i>Θυγατρικές εταιρείες</i>	<u>Φύση συναλλαγών</u>				
M&S Medproperties Ltd	Δικαιώματα χρήσης χώρου	-	-	15.000	15.000
<i>Συγγενικά μέρη</i>					
Teledev East Limited	Ενοίκιο	116.868	116.868	116.868	116.868
Francoudi & Stephanou Insurance Limited	Ασφάλειες	176.883	244.654	176.883	244.654
Francoudi & Stephanou Limited	Υπηρεσίες και ηλεκτρισμός	462.883	534.538	462.883	534.538
Logica Development Limited	Ενοίκια, ασφάλιστρα, αποχετευτικά κ.λ.π.	378.833	439.485	378.833	439.485
Lametus Holdings Limited	Συμβουλευτικές υπηρεσίες	173.400	193.800	173.400	193.800
Aeolos Cyprus Travel Limited	Εισιτήρια ταξιδιών	29.916	29.916	29.916	29.916
Aeolos Travel	Εισητήρια ταξιδιών	7.979	34	7.979	34
Telecet Limited	Υπηρεσίες	4	4	4	4
The HNS Property Trust	Ενοίκια, ηλεκτρισμός	14.988	15.631	14.988	15.631
Beluggaweb Ltd	Υπηρεσίες	216.873	525	216.873	525
HNS Ltd	Αγορές	422	1.330	422	1.330
Aeolos Swiss (Capo Bay) Ltd	Υπηρεσίες	7.224	312	7.224	312
Vatiliotis & Vatiliotis Consultancy Services Ltd	Παροχή υπηρεσιών ανάπτυξης δικτύου	62.748	62.748	69.720	69.720
		<u>1.207.440</u>	<u>1.577.097</u>	<u>1.207.440</u>	<u>1.577.097</u>

Οι αγορές από τις θυγατρικές και από τις συγγενικές εταιρείες έγιναν με εμπορικούς όρους και προϋποθέσεις.

PRIMETEL PLC

ΣΗΜΕΙΩΣΕΙΣ ΣΤΙΣ ΟΙΚΟΝΟΜΙΚΕΣ ΚΑΤΑΣΤΑΣΕΙΣ

Για το έτος που έληξε στις 31 Δεκεμβρίου 2012

26. ΣΥΝΑΛΛΑΓΕΣ ΜΕ ΣΥΓΓΕΝΙΚΑ ΜΕΡΗ (ΣΥΝΕΧ.)

α. Συναλλαγές (συνέχ.) (iii) Τόκοι που πληρώθηκαν	2012	2011
	€	€
Lametus Holdings Limited	87.979	91.392
Manglis (Holdings) Limited	41.733	84.190
Celltech Limited	112.762	93.780
Ayios Andronicos Developments Ltd	209.705	121.765
Good Hope Investments Limited	117.294	121.765
	<u>569.473</u>	<u>512.892</u>

β. Υπόλοιπα στο τέλος του έτους

(i) Ποσά εισπρακτέα από θυγατρικές εταιρείες (Σημ.18)

Όνομα	Είδος συναλλαγών	Η ΕΤΑΙΡΕΙΑ	
		2012	2011
		€	€
SilverLink Investments Limited	Άλλες	-	34.654
M&S Medproperties Limited	Άλλες	<u>2.998</u>	<u>3.085</u>
		<u>2.998</u>	<u>37.739</u>

Τα εισπρακτέα ποσά από θυγατρικές εταιρείες δεν φέρουν τόκο και δεν έχουν καθορισμένη ημερομηνία αποπληρωμής.

(ii) Ποσά εισπρακτέα από μετόχους και συγγενικές εταιρείες (Σημ.18)

Το Συγκρότημα έχει συναλλαγές με τις συγγενικές εταιρείες οι οποίες βρίσκονται κάτω από κοινό έλεγχο και ιδιοκτησία και με μετόχους της.

Όνομα	Είδος συναλλαγών	ΤΟ ΣΥΓΚΡΟΤΗΜΑ		Η ΕΤΑΙΡΕΙΑ	
		2012	2011	2012	2011
		€	€	€	€
Συγγενικές εταιρείες					
Aeolos Travel Limited	Εμπορικές	39.940	42.693	39.940	42.693
Aeolos Swiss (Capo Bay) Limited	Εμπορικές	19.302	28.303	19.302	28.303
R&D Primetel Ltd	Εμπορικές	1.610	1.610	1.610	1.610
Hollandia Aviation Limited	Εμπορικές	80	140	80	140
Photos Photiades Group Limited	Εμπορικές	116	114	116	114
Φώτος Φωτιάδης Λίμιτεδ	Εμπορικές	966	439	966	439
Φώτος Φωτιάδης Ζυθοβιομηχανία Λίμιτεδ	Εμπορικές	9.423	11.584	9.423	11.584
Φώτος Φωτιάδης Διανομείς Λίμιτεδ	Εμπορικές	139	1.325	139	1.325
Aeolos Cyprus Travel	Εμπορικές	4.708	649	4.708	649
Ayios Andronicos Development Co Limited	Εμπορικές	4.137	3.191	4.137	3.191
F&S Marina Limited	Εμπορικές	3.588	459	3.588	459
Elvora Holdings Limited	Εμπορικές	9.209	16.855	9.209	16.855
Repina Holdings Limited	Εμπορικές	412	203	412	203
Velister Limited	Εμπορικές	35.802	11.730	35.802	11.730
Velister Limited	Χρηματοδοτικές	-	250.000	-	250.000
Thundertel S.A	Χρηματοδοτικές	<u>1.100</u>	<u>-</u>	<u>1.100</u>	<u>-</u>
		<u>130.532</u>	<u>369.295</u>	<u>130.532</u>	<u>369.295</u>
Μέτοχοι					
Thunderworx Limited	Χρηματοδοτικές	550.640	547.257	550.640	547.257
Teledon East Limited	Εμπορικές	238.137	155.361	238.137	155.361
Dubris Trading Limited	Εμπορικές	2.523	-	2.523	-
HNS Limited	Εμπορικές	-	314	-	314
		<u>791.300</u>	<u>702.932</u>	<u>791.300</u>	<u>702.932</u>
		<u>921.832</u>	<u>1.072.227</u>	<u>921.832</u>	<u>1.072.227</u>

PRIMETEL PLC

ΣΗΜΕΙΩΣΕΙΣ ΣΤΙΣ ΟΙΚΟΝΟΜΙΚΕΣ ΚΑΤΑΣΤΑΣΕΙΣ

Για το έτος που έληξε στις 31 Δεκεμβρίου 2012

26. ΣΥΝΑΛΛΑΓΕΣ ΜΕ ΣΥΓΓΕΝΙΚΑ ΜΕΡΗ (ΣΥΝΕΧ.)**β. Υπόλοιπα στο τέλος του έτους****(iii) Πιστωτικά υπόλοιπα τρεχούμενων λογαριασμών μετόχων (Σημ.24)**

	ΤΟ ΣΥΓΚΡΟΤΗΜΑ		Η ΕΤΑΙΡΕΙΑ	
	2012	2011	2012	2011
	€	€	€	€
Manglis (Holdings) Limited	631.657	596.184	631.657	596.184
Celltech Limited	<u>1.723.649</u>	<u>1.610.887</u>	<u>1.723.649</u>	<u>1.610.887</u>
	<u>2.355.306</u>	<u>2.207.071</u>	<u>2.355.306</u>	<u>2.207.071</u>

Τα πιο πάνω ποσά φέρουν τόκο 7% ετήσια (ως η σημείωση 26.α. (iii)).

(iv) Ποσά πληρωτέα σε συγγενικές εταιρείες (Σημ.24)

<u>Όνομα</u>	Είδος συναλλαγών	ΤΟ ΣΥΓΚΡΟΤΗΜΑ		Η ΕΤΑΙΡΕΙΑ	
		2012	2011	2012	2011
		€	€	€	€
Francoudi & Stephanou Insurance Limited	Εμπορικές	64.213	149.789	64.213	149.789
Francoudi & Stephanou Limited	Εμπορικές	45.752	23.779	45.752	23.779
Logica Development Limited	Εμπορικές	187.099	138.724	187.099	138.724
Lametus Holdings Limited	Εμπορικές	1.338.269	1.299.778	1.338.269	1.299.778
The HNS property Trust	Εμπορικές	13.576	12.028	13.576	12.028
Telecet Limited	Εμπορικές	-	1	-	1
Beluggaweb Limited	Εμπορικές	11.445	18.114	11.445	18.114
HNS Limited (Μέτοχος)	Εμπορικές	<u>107</u>	<u>-</u>	<u>107</u>	<u>-</u>
		<u>1.660.461</u>	<u>1.642.213</u>	<u>1.660.461</u>	<u>1.642.213</u>

Εκτός από την εταιρεία HNS Limited που είναι μέτοχος όλες οι πιο πάνω εταιρείες θεωρούνται συγγενικές προς το Συγκρότημα επειδή βρίσκονται κάτω από κοινό έλεγχο και ιδιοκτησία.

Τα πιο πάνω ποσά είναι πληρωτέα εντός ενός έτους και δεν φέρουν τόκο εκτός από την εταιρεία Lametus Holdings Limited που φέρει τόκο 7% ετήσια (ως η σημείωση 26.α.(iii)).

(v) Δάνεια από συγγενικές εταιρείες (Σημ. 21)

	ΤΟ ΣΥΓΚΡΟΤΗΜΑ		Η ΕΤΑΙΡΕΙΑ	
	2012	2011	2012	2011
	€	€	€	€
Good Hope Investments Limited	1.048.707	4.103.456	1.048.707	4.103.456
Ayios Andronikos Development Co. Ltd	<u>2.141.421</u>	<u>4.103.500</u>	<u>2.141.421</u>	<u>4.103.500</u>
	<u>3.190.128</u>	<u>8.206.956</u>	<u>3.190.128</u>	<u>8.206.956</u>

Σημ.:

Οι πιο πάνω συγγενικές εταιρείες έχουν συνάψει δάνειο με την Τράπεζα Κύπρου Δημόσια Εταιρεία Λίμιτεδ για λογαριασμό του Συγκροτήματος. Τα δάνεια φέρουν τόκο όπως προνοείται στη συμφωνία αυτή με επιτόκιο, το Βασικό Επιτόκιο Επιχειρήσεων + 2%.

PRIMETEL PLC

ΣΗΜΕΙΩΣΕΙΣ ΣΤΙΣ ΟΙΚΟΝΟΜΙΚΕΣ ΚΑΤΑΣΤΑΣΕΙΣ

Για το έτος που έληξε στις 31 Δεκεμβρίου 2012

27. ΔΙΑΧΕΙΡΙΣΗ ΧΡΗΜΑΤΟΟΙΚΟΝΟΜΙΚΟΥ ΚΙΝΔΥΝΟΥ

Παράγοντες οικονομικού κινδύνου

Το Συγκρότημα εκτίθεται στους ακόλουθους κινδύνους που προκύπτουν από τα χρηματοοικονομικά στοιχεία που κατέχει:

- Πιστωτικό κίνδυνο
- Κίνδυνο ρευστότητας
- Κίνδυνο τιμής αγοράς
- Κίνδυνο συμμόρφωσης
- Κίνδυνο απώλειας φήμης
- Λειτουργικό κίνδυνο
- Νομικό κίνδυνο
- Άλλους κινδύνους

Το Διοικητικό Συμβούλιο έχει τη συνολική ευθύνη για την υιοθέτηση και επίβλεψη του πλαισίου διαχείρισης του χρηματοοικονομικού κινδύνου του Συγκροτήματος.

Οι αρχές διαχείρισης χρηματοοικονομικών κινδύνων του Συγκροτήματος υιοθετούνται για να εντοπίζονται και να αναλύονται οι κίνδυνοι που αντιμετωπίζει το Συγκρότημα, να θέτει κατάλληλα όρια κινδύνων και ελέγχων, να παρακολουθεί τους κινδύνους και να τηρεί τα όρια αυτά. Οι αρχές και τα συστήματα διαχείρισης χρηματοοικονομικών κινδύνων αναθεωρούνται συχνά για να αντανακλούν τις αλλαγές στις συνθήκες αγοράς και στις δραστηριότητες του Συγκροτήματος.

(i).(a) Πιστωτικός κίνδυνος

Ο πιστωτικός κίνδυνος προκύπτει όταν η αδυναμία των συμβαλλομένων μερών να εξοφλήσουν τις υποχρεώσεις τους θα μπορούσε να μειώσει το ποσό των μελλοντικών ταμειακών εισροών από χρηματοοικονομικά περιουσιακά στοιχεία κατά την ημερομηνία της οικονομικής θέσης. Το Συγκρότημα εφαρμόζει διαδικασίες που να βεβαιώνουν ότι οι πωλήσεις προϊόντων και παροχή υπηρεσιών γίνονται σε πελάτες με κατάλληλη ιστορία αξιοπιστίας και παρακολουθεί σε συνεχή βάση τη χρονολογική κατάσταση των εισπρακτέων. Τα τραπεζικά υπόλοιπα κρατούνται σε διάφορους χρηματοοικονομικούς οργανισμούς ούτως ώστε να περιορίζεται η έκθεσή του Συγκροτήματος σε πιστωτικό κίνδυνο.

Εμπορικές και λοιπές απαιτήσεις

Η έκθεση του Συγκροτήματος στον πιστωτικό κίνδυνο επηρεάζεται κυρίως από τα ξεχωριστά χαρακτηριστικά του κάθε πελάτη.

Το Συγκρότημα δημιουργεί μια πρόβλεψη για απομείωση η οποία αντιπροσωπεύει την εκτίμηση για ζημιές που προέκυψαν σε σχέση με εμπορικές και λοιπές απαιτήσεις. Τα κυριότερα στοιχεία της πρόβλεψης αφορούν συγκεκριμένα σημαντικά ποσά και γενικές προβλέψεις σε σχέση με ομάδες παρόμοιων στοιχείων ενεργητικού για ζημιές που έχουν προκύψει αλλά δεν έχουν αναγνωριστεί ακόμη.

Έκθεση σε πιστωτικό κίνδυνο

Η λογιστική αξία των χρηματοοικονομικών περιουσιακών στοιχείων αντιπροσωπεύει τη μέγιστη έκθεση στον πιστωτικό κίνδυνο. Η μέγιστη έκθεση σε πιστωτικό κίνδυνο κατά την ημερομηνία παρουσίασης των οικονομικών καταστάσεων ήταν:

	ΤΟ ΣΥΓΚΡΟΤΗΜΑ		Η ΕΤΑΙΡΕΙΑ	
	2012	2011	2012	2011
	€	€	€	€
Μετρητά στην τράπεζα	774.425	466.181	774.425	466.181
Εμπορικές και λοιπές απαιτήσεις	<u>8.137.687</u>	<u>9.333.212</u>	<u>8.141.030</u>	<u>9.367.296</u>
	<u>8.912.112</u>	<u>9.799.393</u>	<u>8.915.455</u>	<u>9.833.477</u>

PRIMETEL PLC

ΣΗΜΕΙΩΣΕΙΣ ΣΤΙΣ ΟΙΚΟΝΟΜΙΚΕΣ ΚΑΤΑΣΤΑΣΕΙΣ

Για το έτος που έληξε στις 31 Δεκεμβρίου 2012

27. ΔΙΑΧΕΙΡΙΣΗ ΧΡΗΜΑΤΟΟΙΚΟΝΟΜΙΚΟΥ ΚΙΝΔΥΝΟΥ (συνεχ.)

Πιστωτικός κίνδυνος (συνεχ.)

(i). (b) Πιστωτική ποιότητα των χρηματοοικονομικών περιουσιακών στοιχείων:

Η πιστωτική ποιότητα των χρηματοοικονομικών περιουσιακών στοιχείων τα οποία δεν είναι ούτε ληξιπρόθεσμα ούτε απομειωμένα, μπορεί να καθοριστεί με αναφορά σε εξωτερικές πιστωτικές αξιολογήσεις (αν υπάρχουν) ή σε ιστορικές πληροφορίες σχετικά με τα ποσοστά αθέτησης εκπλήρωσης υποχρεώσεων από τα συμβαλλόμενα μέρη:

	ΤΟ ΣΥΓΚΡΟΤΗΜΑ		Η ΕΤΑΙΡΕΙΑ	
	2012	2011	2012	2011
	€	€	€	€
Εμπορικά εισπρακτέα που δεν είναι ληξιπρόθεσμα ή απομειωμένα				
Συμβαλλόμενα μέρη χωρίς εξωτερική πιστωτική αξιολόγηση				
Ομάδα 1	335.712	340.653	335.712	340.653
Ομάδα 2	5.997.041	6.812.753	5.997.386	6.812.753
Ομάδα 3	<u>316.804</u>	<u>352.120</u>	<u>316.804</u>	<u>352.120</u>
Σύνολο εμπορικών εισπρακτέων που δεν είναι ληξιπρόθεσμα ή απομειωμένα	<u>6.649.557</u>	<u>7.505.526</u>	<u>6.649.902</u>	<u>7.505.526</u>
Άλλα εισπρακτέα που δεν είναι ληξιπρόθεσμα ή απομειωμένα				
Ομάδα 4	921.832	1.072.227	924.830	1.109.966
Ομάδα 5	<u>566.298</u>	<u>755.459</u>	<u>566.298</u>	<u>751.804</u>
Σύνολο άλλων εισπρακτέων που δεν είναι ληξιπρόθεσμα ή απομειωμένα	<u>1.488.130</u>	<u>1.827.686</u>	<u>1.491.128</u>	<u>1.861.770</u>
	<u>8.137.687</u>	<u>9.333.212</u>	<u>8.141.030</u>	<u>9.367.296</u>
Μετρητά στις τράπεζες, βραχυπρόθεσμες τραπεζικές καταθέσεις και μετρητά στο ταμείο				
Λογαριασμοί προειδοποίησης	33.779	31.397	33.779	31.397
Τρεχούμενοι λογαριασμοί	718.863	399.608	718.863	399.608
Μετρητά στο ταμείο	<u>21.783</u>	<u>35.176</u>	<u>21.783</u>	<u>35.176</u>
	<u>774.425</u>	<u>466.181</u>	<u>774.425</u>	<u>466.181</u>

Ομάδα 1 - νέοι πελάτες (λιγότερο από 6 μήνες).

Ομάδα 2 - υφιστάμενοι πελάτες (περισσότερο από 6 μήνες) χωρίς αθετήσεις εκπλήρωσης υποχρεώσεων στο παρελθόν.

Ομάδα 3 - υφιστάμενοι πελάτες (περισσότερο από 6 μήνες) με μερικές αθετήσεις εκπλήρωσης υποχρεώσεων στο παρελθόν. Όλες οι αθετήσεις επανακτήθηκαν πλήρως.

Ομάδα 4 - εταιρείες εντός του ομίλου, εταιρείες υπό κοινή διεύθυνση και συνδεδεμένες εταιρείες χωρίς αθετήσεις εκπλήρωσης υποχρεώσεων στο παρελθόν.

Ομάδα 5 – Προκαταβολές, προπληρωμές και Φόρος Προστιθέμενης Αξίας επιστρεπτέος.

Κανένα από τα χρηματοοικονομικά περιουσιακά στοιχεία τα οποία δεν είναι ούτε ληξιπρόθεσμα ούτε απομειωμένα δεν έχει τύχει επαναδιαπραγμάτευσης.

PRIMETEL PLC

ΣΗΜΕΙΩΣΕΙΣ ΣΤΙΣ ΟΙΚΟΝΟΜΙΚΕΣ ΚΑΤΑΣΤΑΣΕΙΣ

Για το έτος που έληξε στις 31 Δεκεμβρίου 2012

27. ΔΙΑΧΕΙΡΙΣΗ ΧΡΗΜΑΤΟΟΙΚΟΝΟΜΙΚΟΥ ΚΙΝΔΥΝΟΥ (συνέχεια)

(ii) Κίνδυνος ρευστότητας

Ο κίνδυνος ρευστότητας είναι ο κίνδυνος που προκύπτει όταν η λήξη των περιουσιακών στοιχείων και υποχρεώσεων δε συμπίπτουν. Όταν οι λήξεις δε συμπίπτουν, η αποδοτικότητα μπορεί να αυξηθεί αλλά ταυτόχρονα μπορεί να αυξηθεί ο κίνδυνος ζημιών. Το Συγκρότημα εφαρμόζει διαδικασίες με σκοπό την ελαχιστοποίηση τέτοιων ζημιών όπως η διατήρηση ικανοποιητικών ποσών μετρητών και άλλων περιουσιακών στοιχείων με υψηλή ρευστότητα και με το να διατηρεί ένα ικανοποιητικό ποσό σε δεσμευμένες πιστωτικές διευκολύνσεις.

Πιο κάτω παρουσιάζονται οι συμβατικές λήξεις των χρηματοοικονομικών υποχρεώσεων, περιλαμβανομένων των εκτιμημένων πληρωμών τόκου:

ΤΟ ΣΥΓΚΡΟΤΗΜΑ	Λογιστική αξία	Συμβατικές ταμειακές ροές	Εντός 3 μηνών	Μεταξύ 3 και 12 μηνών	1-2 έτη	2-5 έτη	Πέραν των 5 ετών
31 Δεκεμβρίου 2012	€	€	€	€	€	€	€
Τραπεζικά δάνεια	47.345.089	63.027.644	1.038.048	3.114.145	4.152.193	30.955.681	23.767.577
Ομόλογα	4.990.708	5.506.250	-	-	5.506.250	-	-
Τραπεζικά Παρατραβήγματα	2.430.529	2.430.529	2.430.529	-	-	-	-
Εμπορικές και λοιπές υποχρεώσεις	<u>14.993.132</u>	<u>14.993.132</u>	<u>14.993.132</u>	<u>-</u>	<u>-</u>	<u>-</u>	<u>-</u>
	<u>69.759.458</u>	<u>85.957.555</u>	<u>18.461.709</u>	<u>3.114.145</u>	<u>9.658.443</u>	<u>30.955.681</u>	<u>23.767.577</u>
31 Δεκεμβρίου 2011							
Τραπεζικά δάνεια	44.002.603	60.173.544	146.063	3.033.018	9.350.274	24.611.016	23.033.173
Ομόλογα	4.984.514	6.687.500	-	-	-	6.687.500	-
Τραπεζικά παρατραβήγματα	2.202.701	2.202.701	2.202.701	-	-	-	-
Εμπορικές και λοιπές υποχρεώσεις	<u>14.972.168</u>	<u>14.972.168</u>	<u>14.972.168</u>	<u>-</u>	<u>-</u>	<u>-</u>	<u>-</u>
	<u>66.161.986</u>	<u>84.035.913</u>	<u>17.320.932</u>	<u>3.033.018</u>	<u>9.350.274</u>	<u>31.298.516</u>	<u>23.033.173</u>
Η ΕΤΑΙΡΕΙΑ							
31 Δεκεμβρίου 2012	Λογιστική αξία	Συμβατικές ταμειακές ροές	Εντός 3 μηνών	Μεταξύ 3 και 12 μηνών	1-2 έτη	2-5 έτη	Πέραν των 5 ετών
	€	€	€	€	€	€	€
Τραπεζικά δάνεια	47.345.089	63.027.644	1.038.048	3.114.145	4.152.193	30.955.681	23.767.577
Ομόλογα	4.990.708	5.506.250	-	-	5.506.250	-	-
Τραπεζικά παρατραβήγματα	2.430.529	2.430.529	2.430.529	-	-	-	-
Εμπορικές και λοιπές υποχρεώσεις	<u>14.993.133</u>	<u>14.993.133</u>	<u>14.993.133</u>	<u>-</u>	<u>-</u>	<u>-</u>	<u>-</u>
	<u>69.759.459</u>	<u>85.957.556</u>	<u>18.461.710</u>	<u>3.114.145</u>	<u>9.658.443</u>	<u>30.955.681</u>	<u>23.767.577</u>
31 Δεκεμβρίου 2011							
Τραπεζικά δάνεια	44.002.603	60.173.544	146.063	3.033.018	9.350.274	24.611.016	23.033.173
Ομόλογα	4.984.514	6.687.500	-	-	-	6.687.500	-
Τραπεζικά παρατραβήγματα	2.202.701	2.202.701	2.202.701	-	-	-	-
Εμπορικές και λοιπές υποχρεώσεις	<u>14.959.017</u>	<u>14.959.017</u>	<u>14.959.017</u>	<u>-</u>	<u>-</u>	<u>-</u>	<u>-</u>
	<u>66.148.835</u>	<u>84.022.762</u>	<u>17.307.781</u>	<u>3.033.018</u>	<u>9.350.274</u>	<u>31.298.516</u>	<u>23.033.173</u>

PRIMETEL PLC

ΣΗΜΕΙΩΣΕΙΣ ΣΤΙΣ ΟΙΚΟΝΟΜΙΚΕΣ ΚΑΤΑΣΤΑΣΕΙΣΓια το έτος που έληξε στις 31 Δεκεμβρίου 2012**27. ΔΙΑΧΕΙΡΙΣΗ ΧΡΗΜΑΤΟΟΙΚΟΝΟΜΙΚΟΥ ΚΙΝΔΥΝΟΥ (συνέχεια)****(iii) Κίνδυνος αγοράς**

Ο κίνδυνος αγοράς είναι ο κίνδυνος όπου αλλαγές στις τιμές αγοράς, όπως συναλλαγματικές αξίες, αξίες επιτοκίων και τιμές μετοχών, θα επηρεάσουν το εισόδημα ή την αξία των χρηματοοικονομικών μέσων που κατέχει το Συγκρότημα.

Κίνδυνος επιτοκίου

Ο κίνδυνος επιτοκίου είναι ο κίνδυνος όπου η αξία των χρηματοοικονομικών μέσων διακυμαίνεται εξαιτίας αλλαγών στα επιτόκια της αγοράς. Ο δανεισμός σε κυμαινόμενα επιτόκια εκθέτει το Συγκρότημα σε κίνδυνο επιτοκίου που αφορά τις ταμειακές ροές. Ο δανεισμός σε σταθερά επιτόκια εκθέτει το Συγκρότημα σε κίνδυνο επιτοκίου που αφορά τη δίκαιη αξία. Η διεύθυνση του Συγκροτήματος παρακολουθεί τις διακυμάνσεις στα επιτόκια σε συνεχή βάση και ενεργεί ανάλογα.

Κατά την ημερομηνία παρουσίασης των οικονομικών καταστάσεων η ανάλυση των τοκοφόρων χρηματοοικονομικών μέσων σε σχέση με τα επιτόκια ήταν:

	ΤΟ ΣΥΓΚΡΟΤΗΜΑ		Η ΕΤΑΙΡΕΙΑ	
	2012 €	2011 €	2012 €	2011 €
<i>Χρηματοοικονομικά μέσα σταθερού επιτοκίου</i>				
Χρηματοοικονομικές υποχρεώσεις	4.990.708	4.984.514	4.990.708	4.984.514
<i>Χρηματοοικονομικά μέσα κυμαινόμενου επιτοκίου</i>				
Χρηματοοικονομικές υποχρεώσεις	<u>49.775.618</u>	<u>46.205.304</u>	<u>49.775.618</u>	<u>46.205.304</u>
	<u>54.766.326</u>	<u>51.189.818</u>	<u>54.766.326</u>	<u>51.189.818</u>

Ανάλυση ευαισθησίας

Η αύξηση των επιτοκίων κατά 100 βασικές μονάδες στις 31 Δεκεμβρίου 2012 θα είχε ως αποτέλεσμα την μείωση στα αποτελέσματα όπως παρουσιάζεται πιο κάτω. Ο υπολογισμός αυτός προϋποθέτει ότι άλλοι παράγοντες και συγκεκριμένα οι τιμές συναλλάγματος παραμένουν σταθερά. Σε περίπτωση μείωσης των επιτοκίων κατά 100 βασικές μονάδες θα προκύψει η ίδια αλλά αντίθετη επίδραση στα αποτελέσματα.

	ΤΟ ΣΥΓΚΡΟΤΗΜΑ		Η ΕΤΑΙΡΕΙΑ	
	2012 €	2011 €	2012 €	2011 €
<i>Χρηματοοικονομικά μέσα κυμαινόμενου επιτοκίου</i>				
Αύξηση	<u>495.335</u>	<u>462.053</u>	<u>495.335</u>	<u>462.053</u>
Μείωση	<u>495.335</u>	<u>462.053</u>	<u>495.335</u>	<u>462.053</u>

Συναλλαγματικός κίνδυνος

Ο συναλλαγματικός κίνδυνος είναι ο κίνδυνος η αξία των χρηματοοικονομικών μέσων να κυμαίνεται λόγω αλλαγών στις συναλλαγματικές ισοτιμίες. Ο συναλλαγματικός κίνδυνος προκύπτει όταν μελλοντικές εμπορικές συναλλαγές και τα αναγνωρισμένα περιουσιακά στοιχεία και υποχρεώσεις είναι σε νόμισμα διαφορετικό από το νόμισμα λειτουργίας του Συγκροτήματος. Το Συγκρότημα εκτίθεται σε συναλλαγματικό κίνδυνο που προκύπτει από συναλλαγές σε διάφορα νομίσματα κυρίως δολάρια Ηνωμένων Πολιτειών και Αγγλικές στερλίνες. Η διεύθυνση της Εταιρείας παρακολουθεί τις διακυμάνσεις στις συναλλαγματικές ισοτιμίες σε συνεχή βάση και ενεργεί ανάλογα.

Η λογιστική αξία των χρηματικών περιουσιακών στοιχείων και υποχρεώσεων του Συγκροτήματος το οποία εκφράζονται σε ξένο νόμισμα κατά την ημερομηνία παρουσίασης των οικονομικών καταστάσεων είναι ως ακολούθως:

PRIMETEL PLC

ΣΗΜΕΙΩΣΕΙΣ ΣΤΙΣ ΟΙΚΟΝΟΜΙΚΕΣ ΚΑΤΑΣΤΑΣΕΙΣ

Για το έτος που έληξε στις 31 Δεκεμβρίου 2012

27. ΔΙΑΧΕΙΡΙΣΗ ΧΡΗΜΑΤΟΟΙΚΟΝΟΜΙΚΟΥ ΚΙΝΔΥΝΟΥ (συνέχεια)**ΤΟ ΣΥΓΚΡΟΤΗΜΑ****31 Δεκεμβρίου 2012**

<i>Περιουσιακά στοιχεία</i>	Σύνολο €	Ευρώ €	Δολάρια	Αγγλικές
			Ηνωμένων Πολιτειών €	Στερλίνες €
Εμπορικές και λοιπές απαιτήσεις	8.137.687	7.876.453	243.943	17.291
Μετρητά στο ταμείο και στην τράπεζα	<u>774.425</u>	<u>774.109</u>	<u>316</u>	<u>-</u>
	<u>8.912.112</u>	<u>8.650.562</u>	<u>244.259</u>	<u>17.291</u>
<i>Υποχρεώσεις</i>				
Τρεχούμενοι λογαριασμοί τραπεζών και μακροπρόθεσμα δάνεια	49.775.618	49.775.618	-	-
Ομόλογα	4.990.708	4.990.708	-	-
Οφειλόμενη φορολογία	7.936	7.936	-	-
Εμπορικές και λοιπές υποχρεώσεις	<u>14.993.133</u>	<u>13.868.431</u>	<u>1.074.228</u>	<u>50.474</u>
	<u>(69.767.395)</u>	<u>(68.642.693)</u>	<u>(1.074.228)</u>	<u>(50.474)</u>
Καθαρή έκθεση σε κίνδυνο	<u>(60.855.283)</u>	<u>(59.992.131)</u>	<u>(829.969)</u>	<u>(33.183)</u>

31 Δεκεμβρίου 2011

<i>Περιουσιακά στοιχεία</i>	€	€	€	€
Εμπορικές και λοιπές απαιτήσεις	9.333.212	8.978.546	320.462	34.204
Μετρητά στο ταμείο και στην τράπεζα	<u>466.181</u>	<u>465.885</u>	<u>296</u>	<u>-</u>
	<u>9.799.393</u>	<u>9.444.431</u>	<u>320.758</u>	<u>34.204</u>
<i>Υποχρεώσεις</i>				
Τρεχούμενοι λογαριασμοί τραπεζών και μακροπρόθεσμα δάνεια	46.205.304	46.205.304	-	-
Ομόλογα	4.984.514	4.984.514	-	-
Οφειλόμενη φορολογία	7.936	7.936	-	-
Εμπορικές και λοιπές υποχρεώσεις	<u>14.972.168</u>	<u>14.388.969</u>	<u>577.194</u>	<u>6.005</u>
	<u>(66.169.922)</u>	<u>(65.586.723)</u>	<u>(577.194)</u>	<u>(6.005)</u>
Καθαρή έκθεση σε κίνδυνο	<u>(56.370.529)</u>	<u>(56.142.292)</u>	<u>(256.436)</u>	<u>28.199</u>

Η ΕΤΑΙΡΕΙΑ**31 Δεκεμβρίου 2012**

<i>Περιουσιακά στοιχεία</i>	Σύνολο €	Ευρώ €	Δολάρια	Αγγλικές
			Ηνωμένων Πολιτειών €	Στερλίνες €
Εμπορικές και λοιπές απαιτήσεις	8.141.030	7.879.796	243.943	17.291
Μετρητά στο ταμείο και στην τράπεζα	<u>774.425</u>	<u>774.109</u>	<u>316</u>	<u>-</u>
	<u>8.915.455</u>	<u>8.653.905</u>	<u>244.259</u>	<u>17.291</u>
<i>Υποχρεώσεις</i>				
Τρεχούμενοι λογαριασμοί τραπεζών και μακροπρόθεσμα δάνεια	49.775.618	49.775.618	-	-
Ομόλογα	4.990.708	4.990.708	-	-
Οφειλόμενη φορολογία	7.890	7.890	-	-
Εμπορικές και λοιπές υποχρεώσεις	<u>14.980.044</u>	<u>13.855.342</u>	<u>1.074.228</u>	<u>50.474</u>
	<u>(69.754.260)</u>	<u>(68.629.558)</u>	<u>(1.074.228)</u>	<u>(50.474)</u>
Καθαρή έκθεση σε κίνδυνο	<u>(60.838.805)</u>	<u>(59.975.653)</u>	<u>(829.969)</u>	<u>(33.183)</u>

PRIMETEL PLC

ΣΗΜΕΙΩΣΕΙΣ ΣΤΙΣ ΟΙΚΟΝΟΜΙΚΕΣ ΚΑΤΑΣΤΑΣΕΙΣ

Για το έτος που έληξε στις 31 Δεκεμβρίου 2012

27. ΔΙΑΧΕΙΡΙΣΗ ΧΡΗΜΑΤΟΟΙΚΟΝΟΜΙΚΟΥ ΚΙΝΔΥΝΟΥ (συνέχεια)

31 Δεκεμβρίου 2011

Περιουσιακά στοιχεία	Σύνολο €	Ευρώ €	Δολάρια	Αγγλικές
			Ηνωμένων Πολιτειών €	Στερλίνες €
Εμπορικές και λοιπές απαιτήσεις	9.367.296	9.012.630	320.462	34.204
Μετρητά στο ταμείο και στην τράπεζα	<u>466.181</u>	<u>465.885</u>	<u>296</u>	<u>-</u>
	<u>9.833.477</u>	<u>9.478.515</u>	<u>320.758</u>	<u>34.204</u>
<i>Υποχρεώσεις</i>				
Τρεχούμενοι λογαριασμοί τραπεζών και μακροπρόθεσμα δάνεια	46.205.304	46.205.304	-	-
Ομόλογα	4.984.514	4.984.514	-	-
Οφειλόμενη φορολογία	7.890	7.890	-	-
Εμπορικές και λοιπές υποχρεώσεις	<u>14.959.017</u>	<u>14.375.818</u>	<u>577.194</u>	<u>6.005</u>
	<u>(66.156.725)</u>	<u>(65.573.526)</u>	<u>(577.194)</u>	<u>(6.005)</u>
Καθαρή έκθεση σε κίνδυνο	<u>(56.323.248)</u>	<u>(56.095.011)</u>	<u>(256.436)</u>	<u>28.199</u>

Οι σημαντικές τιμές συναλλάγματος που ίσχυαν κατά τη διάρκεια του έτους:

	Κατά την ημερομηνία της οικονομικής θέσης	
	2012 €	2011 €
Δολάρια Ηνωμένων Πολιτειών	1,32	1,29
Λίρες Αγγλίας	0,82	0,84

Ανάλυση ευαισθησίας

Η ενδυνάμωση κατά 10% του Ευρώ έναντι των πιο κάτω ξένων νομισμάτων στις 31 Δεκεμβρίου 2012 θα είχε ως αποτέλεσμα την αύξηση (μείωση) στα αποτελέσματα όπως παρουσιάζεται πιο κάτω. Ο υπολογισμός αυτός προϋποθέτει ότι άλλοι παράγοντες και συγκεκριμένα τα επιτόκια παραμένουν σταθερά. Σε περίπτωση αποδυνάμωσης κατά 10% του Ευρώ έναντι των πιο κάτω ξένων νομισμάτων στις 31 Δεκεμβρίου 2012 θα προκύψει η ίδια αλλά αντίθετη επίδραση στα αποτελέσματα.

31 Δεκεμβρίου

	ΤΟ ΣΥΓΚΡΟΤΗΜΑ		Η ΕΤΑΙΡΕΙΑ	
	Κέρδος ή (ζημιά) 2012 €	Κέρδος ή (ζημιά) 2011 €	Κέρδος ή (ζημιά) 2012 €	Κέρδος ή (ζημιά) 2011 €
Δολάρια Ηνωμένων Πολιτειών	75.452	18.072	75.452	18.072
Αγγλικές στερλίνες	(3.017)	(2.369)	(3.017)	(2.369)

PRIMETEL PLC

ΣΗΜΕΙΩΣΕΙΣ ΣΤΙΣ ΟΙΚΟΝΟΜΙΚΕΣ ΚΑΤΑΣΤΑΣΕΙΣ

Για το έτος που έληξε στις 31 Δεκεμβρίου 2012

27. ΔΙΑΧΕΙΡΙΣΗ ΧΡΗΜΑΤΟΟΙΚΟΝΟΜΙΚΟΥ ΚΙΝΔΥΝΟΥ (συνέχεια)**(iv) Κίνδυνος συμμόρφωσης**

Ο κίνδυνος συμμόρφωσης είναι ο κίνδυνος χρηματικής απώλειας, συμπεριλαμβανομένης και απώλειας από πρόστιμα και άλλες ποινές, που απορρέει από τη μη συμμόρφωση με τους νόμους και κανονισμούς της Πολιτείας. Ο κίνδυνος αυτός περιορίζεται σε μεγάλο βαθμό μέσω της εποπτείας που ασκείται από το Λειτουργό Συμμόρφωσης, αλλά και μέσω άλλων ασφαλιστικών δικλείδων που εφαρμόζει το Συγκρότημα.

(v) Κίνδυνος απώλειας φήμης

Ο κίνδυνος αυτός απορρέει από αρνητική δημοσιότητα όσον αφορά τις εργασίες του Συγκροτήματος, που είτε αληθινή είτε ψευδής, μπορεί να προκαλέσει μείωση της πελατειακής βάσης του, μείωση των εισοδημάτων και νομικές αγωγές εναντίον του Συγκροτήματος. Το Συγκρότημα εφαρμόζει διαδικασίες με σκοπό την ελαχιστοποίηση του κινδύνου αυτού.

(vi) Λειτουργικός κίνδυνος

Ο λειτουργικός κίνδυνος είναι ο κίνδυνος που απορρέει από αδυναμία των συστημάτων τεχνολογίας και ελέγχων του Συγκροτήματος καθώς και ο κίνδυνος που προέρχεται από ανθρώπινο λάθος και φυσικές καταστροφές. Τα συστήματα του Συγκροτήματος ελέγχονται, συντηρούνται και αναβαθμίζονται σε συνεχή βάση.

(vii) Νομικός κίνδυνος

Ο νομικός κίνδυνος είναι ο κίνδυνος χρηματικής απώλειας, διακοπής των λειτουργιών του Συγκροτήματος ή οποιασδήποτε άλλης αρνητικής κατάστασης που πηγάζει από την πιθανότητα μη εφαρμογής ή παράβασης νομικών συμβάσεων και κατά συνέπεια νομικών αγωγών. Ο κίνδυνος αυτός περιορίζεται μέσω των συμβολαίων που χρησιμοποιεί το Συγκρότημα για να εκτελεί τις εργασίες του.

(viii) Άλλοι κίνδυνοι

Το γενικότερο οικονομικό περιβάλλον που επικρατεί στην Κύπρο και διεθνώς ενδέχεται να επηρεάσει σε σημαντικό βαθμό τις δραστηριότητες του Συγκροτήματος. Έννοιες όπως ο πληθωρισμός, η ανεργία και εξέλιξη του ακαθάριστου εγχώριου προϊόντος (GDP) είναι άμεσα συνυφασμένες με την οικονομική πορεία της κάθε χώρας και οποιαδήποτε μεταβολή αυτών καθώς και του εν γένει οικονομικού περιβάλλοντος δύναται να προκαλέσει αλυσιδωτές αντιδράσεις σε όλους τους τομείς επηρεάζοντας ανάλογα το Συγκρότημα.

Διαχείριση κεφαλαίου

Το Συγκρότημα διαχειρίζεται τα κεφάλαια του ούτως ώστε να διασφαλίζει ότι θα συνεχίσει να λειτουργεί ως δρώσα οικονομική μονάδα και ταυτόχρονα θα έχει την μέγιστη δυνατή απόδοση για τους μετόχους μέσω της βέλτιστης αναλογίας ιδίων κεφαλαίων και δανεισμού. Η γενική στρατηγική του Συγκροτήματος δεν έχει αλλάξει από το προηγούμενο έτος.

PRIMETEL PLC

ΣΗΜΕΙΩΣΕΙΣ ΣΤΙΣ ΟΙΚΟΝΟΜΙΚΕΣ ΚΑΤΑΣΤΑΣΕΙΣ

Για το έτος που έληξε στις 31 Δεκεμβρίου 2012

28. ΛΕΙΤΟΥΡΓΙΚΟ ΠΕΡΙΒΑΛΛΟΝ ΤΟΥ ΣΥΓΚΡΟΤΗΜΑΤΟΣ

Η Κυπριακή οικονομία έχει επηρεαστεί αρνητικά τα τελευταία χρόνια από τη διεθνή πιστωτική κρίση και την αστάθεια των χρηματαγορών. Κατά τη διάρκεια του 2012 υπήρξε σημαντική μείωση της διαθέσιμης ρευστότητας για δανεισμό από τα Κυπριακά χρηματοπιστωτικά ιδρύματα, λόγω κυρίως της χρηματοοικονομικής αστάθειας σε σχέση με τη κρίση του Ελληνικού δημόσιου χρέους, περιλαμβανομένης της απομείωσης των Ομολόγων Ελληνικού Δημοσίου, και των επιπτώσεων της στην Κυπριακή οικονομία. Επιπλέον, η δυνατότητα της Κυπριακής Δημοκρατίας να αντλήσει δανεισμό από τις διεθνείς χρηματαγορές έχει περιοριστεί σημαντικά μετά από τις μειώσεις στην πιστοληπτική της αξιολόγηση.

Η Κυπριακή Κυβέρνηση εισήρθε σε διαπραγματεύσεις με την Ευρωπαϊκή Επιτροπή, την Ευρωπαϊκή Κεντρική Τράπεζα και το Διεθνές Νομισματικό Ταμείο, για οικονομική στήριξη.

Η Κύπρος και το Eurogroup (μαζί με το Διεθνές Νομισματικό Ταμείο) έχουν καταλήξει σε συμφωνία σχετικά με τα βασικά στοιχεία που είναι απαραίτητα για ένα μελλοντικό πρόγραμμα μακροοικονομικής προσαρμογής που περιλαμβάνει την παροχή οικονομικής βοήθειας προς τη Κυπριακή Δημοκρατία μέχρι €10 δισεκατομμύρια. Το πρόγραμμα στοχεύει να αντιμετωπίσει τις εξαιρετικές προκλήσεις που αντιμετωπίζει η Κύπρος και να αποκαταστήσει τη βιωσιμότητα του χρηματοπιστωτικού τομέα, με στόχο την αποκατάσταση της βιώσιμης ανάπτυξης και την εξυγίανση των δημόσιων οικονομικών τα επόμενα χρόνια. Η απόφαση του Eurogroup για την Κύπρο περιλαμβάνει σχέδια για την αναδιάρθρωση του χρηματοπιστωτικού τομέα και διασφαλίζει τις καταθέσεις κάτω από €100.000, σύμφωνα με τη κοινοτική νομοθεσία. Επιπλέον, οι Κυπριακές αρχές επιβεβαίωσαν τη δέσμευσή τους να εντείνουν τις προσπάθειές τους στους τομείς της δημοσιονομικής εξυγίανσης, των διαρθρωτικών μεταρρυθμίσεων και των ιδιωτικοποιήσεων. Το Eurogroup ζήτησε από τις Κυπριακές αρχές και την Ευρωπαϊκή Επιτροπή, σε συνεργασία με την Ευρωπαϊκή Κεντρική Τράπεζα και το Διεθνές Νομισματικό Ταμείο την οριστικοποίηση του μνημονίου συμφωνίας εντός του Απριλίου του 2013 για να ακολουθήσει η επίσημη έγκριση από το Διοικητικό Συμβούλιο του Ευρωπαϊκού Μηχανισμού Σταθερότητας καθώς και η επικύρωση από τα κοινοβούλια (ή ισοδύναμους θεσμούς) των κρατών μελών της ευρωζώνης.

Στις 22 Μαρτίου 2013, η Βουλή των Αντιπροσώπων ψήφισε νομοθεσία που αφορά την επιβολή περιοριστικών μέτρων αναφορικά με συναλλαγές που εκτελούνται μέσω των τραπεζικών ιδρυμάτων που λειτουργούν στην Κύπρο. Η έκταση και η διάρκεια των περιορισμών αποφασίζονται από τον Υπουργό Οικονομικών και τον Διοικητή της Κεντρικής Τράπεζας της Κύπρου και έχουν τεθεί σε ισχύ στις 28 Μαρτίου 2013. Η διεύθυνση του Συγκροτήματος παρακολουθεί τις εξελίξεις σε σχέση με τους εν λόγω περιορισμούς και αξιολογεί τις επιπτώσεις στις δραστηριότητες του Συγκροτήματος.

Η αβέβαιη οικονομική κατάσταση στην Κύπρο, η περιορισμένη διαθεσιμότητα ρευστότητας για δανειοδότηση, η απώλεια ή και η παγωποίηση καταθέσεων σε συνδυασμό με την παρούσα αστάθεια του τραπεζικού συστήματος και την αναμενόμενη ύφεση της οικονομίας, θα μπορούσε να επηρεάσει:

- (1) την ικανότητα του Συγκροτήματος να λάβει νέο δανεισμό ή να αναχρηματοδοτήσει υφιστάμενο δανεισμό με όρους και προϋποθέσεις παρόμοιες με εκείνες που εφαρμόστηκαν σε προηγούμενες συναλλαγές του,
- (2) την ικανότητα των εμπορικών και άλλων χρεωστών του Συγκροτήματος να αποπληρώσουν τα οφειλόμενα προς το Συγκρότημα ποσά
- (3) την ικανότητα του Συγκροτήματος να έχει ικανοποιητικό κύκλο εργασιών και να προσφέρει τις υπηρεσίες του σε πελάτες και
- (4) τις προβλέψεις ταμειακών ροών του Συγκροτήματος και την εκτίμηση για την απομείωση των χρηματοοικονομικών και μη χρηματοοικονομικών περιουσιακών στοιχείων.

PRIMETEL PLC

ΣΗΜΕΙΩΣΕΙΣ ΣΤΙΣ ΟΙΚΟΝΟΜΙΚΕΣ ΚΑΤΑΣΤΑΣΕΙΣ

Για το έτος που έληξε στις 31 Δεκεμβρίου 2012

28. ΛΕΙΤΟΥΡΓΙΚΟ ΠΕΡΙΒΑΛΛΟΝ ΤΟΥ ΣΥΓΚΡΟΤΗΜΑΤΟΣ (συνέχεια)

Η διεύθυνση του Συγκροτήματος έχει αξιολογήσει

(1) κατά πόσον οποιεσδήποτε προβλέψεις απομείωσης κρίνονται αναγκαίες για χρηματοοικονομικά περιουσιακά στοιχεία που αναγνωρίζονται σε αποσβεσμένο κόστος, με την θεώρηση της οικονομικής κατάστασης και των προοπτικών του Συγκροτήματος στο τέλος της περιόδου αναφοράς.

(2) την ικανότητα του Συγκροτήματος να συνεχίσει ως δρώσα οικονομική μονάδα (Σημ. 31).

Η Διεύθυνση του Συγκροτήματος δεν είναι σε θέση να προβλέψει ακριβώς όλες τις εξελίξεις που θα μπορούσαν να έχουν αντίκτυπο στην οικονομία της Κύπρου και κατά συνέπεια, όποια επίδραση, αν υπάρχει, θα μπορούσαν να έχουν στη μελλοντική χρηματοοικονομική επίδοση, τις ταμειακές ροές και τη χρηματοοικονομική θέση του Συγκροτήματος.

Με βάση την αξιολόγηση που έγινε, η διεύθυνση της Εταιρείας έχει συμπεράνει ότι δεν χρειάζονται προβλέψεις ή χρεώσεις απομείωσης πέραν αυτών που παρουσιάζονται στη Σημείωση 18.

Η Διεύθυνση του Συγκροτήματος εκτιμά ότι λαμβάνει όλα τα αναγκαία μέτρα για τη διατήρηση της βιωσιμότητας του Συγκροτήματος και την επέκταση των εργασιών του στο παρόν επιχειρηματικό και οικονομικό περιβάλλον.

29. ΕΥΛΟΓΕΣ ΑΞΙΕΣ

Οι εύλογες αξίες των χρηματοοικονομικών περιουσιακών στοιχείων και υποχρεώσεων του Συγκροτήματος είναι περίπου οι ίδιες όπως και τα ποσά που εμφανίζονται στη κατάσταση οικονομικής θέσης.

30. ΑΝΕΙΛΗΜΜΕΝΕΣ/ΕΝΔΕΧΟΜΕΝΕΣ ΥΠΟΧΡΕΩΣΕΙΣ

Το Συγκρότημα είχε ανειλημμένες/ενδεχόμενες υποχρεώσεις στις 31 Δεκεμβρίου 2012 ως πιο κάτω:

- *Δικαστικές και Διαιτητικές Διαδικασίες*

Στις 31 Δεκεμβρίου 2012 υπήρχαν εκκρεμείς αγωγές εναντίον του Συγκροτήματος σε σχέση με τις δραστηριότητές του, για το ποσό των €72.953 πλέον τόκοι. Το Συγκρότημα έχει υποβάλει την υπεράσπιση του αλλά δεν έχει καθοριστεί ακόμα η ημερομηνία ακρόασης. Το Συγκρότημα έχει ήδη κάνει πρόβλεψη στις οικονομικές καταστάσεις για ολόκληρο το πιθανό οφειλόμενο ποσό.

- *Ανειλημμένες υποχρεώσεις*

Στις 31 Δεκεμβρίου 2012 η Εταιρεία είχε ανειλημμένες υποχρεώσεις προς την Α.Η.Κ., ΑΤΗΚ. και Sigma Radio TV., Απόλλων Ποδόσφαιρο (Δημόσια) Λίμιτεδ, Αθλητικό Σύλλογο Ομόνοια Λευκωσίας κ.λ.π., συνολικού ύψους €12.022.611 εκ των οποίων οι €728.611 (2011: €1.555.242) καλύπτονται με τραπεζικές εγγυήσεις.

Πέραν των πιο πάνω, με βάση την υφιστάμενη συμφωνία της Εταιρείας με την Α.Η.Κ. η Εταιρεία θα καταβάλλει στην Α.Η.Κ. 3% επί των καθαρών κερδών έκαστου έτους.

- Το Συγκρότημα έχει καταχωρήσει στην Κυπριακή Τράπεζα Ανάπτυξης Δημόσια Εταιρεία Λίμιτεδ κχωρισμένη εγγύηση για το ποσό των €300.000 συμπεριλαμβανομένων τόκοι που αποτελεί την αναλογία του Συγκροτήματος για το δάνειο προς την Velister Limited.

- *Υποχρεώσεις για λειτουργικές μισθώσεις*

Το Συγκρότημα έχει δεσμευτεί με διάφορα συμβόλαια που σχετίζονται με μη ακυρώσιμες λειτουργικές μισθώσεις για ενοικιαστήρια συμβόλαια για γραφεία και καταστήματα με τη μέθοδο της εκμίσθωσης (leasing). Αυτές οι εκμίσθώσεις μπορούν να ακυρωθούν μόνο με τη συγκατάθεση των δύο μερών.

PRIMETEL PLC

ΣΗΜΕΙΩΣΕΙΣ ΣΤΙΣ ΟΙΚΟΝΟΜΙΚΕΣ ΚΑΤΑΣΤΑΣΕΙΣ

Για το έτος που έληξε στις 31 Δεκεμβρίου 2012

30. ΑΝΕΙΛΗΜΜΕΝΕΣ/ΕΝΔΕΧΟΜΕΝΕΣ ΥΠΟΧΡΕΩΣΕΙΣ (συνέχεια)

- Υποχρεώσεις για λειτουργικές μισθώσεις (συνέχεια)

Οι συνολικές υποχρεώσεις του Συγκροτήματος στις 31 Δεκεμβρίου 2012 αναλύονται ως ακολούθως:

	2012			2011
	Σε συγγενικά μέρη €	Άλλες €	Σύνολο €	Σύνολο €
Πληρωτέες εντός ενός έτους	459.588	121.021	580.609	541.098
Πληρωτέες μεταξύ ενός και πέντε ετών	<u>381.676</u>	<u>74.294</u>	<u>455.970</u>	<u>496.240</u>
	<u>841.264</u>	<u>195.315</u>	<u>1.036.579</u>	<u>1.037.338</u>

- Κεφαλαιουχικές δεσμεύσεις

Κεφαλαιουχικές δαπάνες για τις οποίες υπογράφηκαν συμβόλαια σε προηγούμενα έτη και κατά την διάρκεια του 2012 αλλά δεν έχουν υλοποιηθεί πλήρως και τα οποία συμπεριλαμβάνονται στις ανειλημμένες υποχρεώσεις πιο πάνω είναι ως εξής:

	ΤΟ ΣΥΓΚΡΟΤΗΜΑ		Η ΕΤΑΙΡΕΙΑ	
	2012 €	2011 €	2012 €	2011 €
Αύλα στοιχεία ενεργητικού	<u>11.294.000</u>	<u>13.063.125</u>	<u>11.294.000</u>	<u>13.063.125</u>

31. ΛΕΙΤΟΥΡΓΙΑ ΩΣ ΣΥΝΕΧΙΖΟΜΕΝΗ ΔΡΑΣΤΗΡΙΟΤΗΤΑ

Το Συγκρότημα υπέστη ζημία €5.472.769 κατά τη διάρκεια του έτους που έληξε στις 31 Δεκεμβρίου 2012 και, κατά την ημερομηνία αυτή οι τρέχουσες υποχρεώσεις του υπερέβαιναν τα κυκλοφορούντα περιουσιακά στοιχεία του κατά €11.455.524. Οι παράγοντες αυτοί μαζί με την τρέχουσα οικονομική κρίση στην Κύπρο (σημ. 28) υποδηλώνουν την ύπαρξη ουσιαστικής αβεβαιότητας που ενδεχεται να φανερώσει σημαντική αμφιβολία ως προς την ικανότητα του Συγκροτήματος να συνεχίσει ως δρώσα οικονομική μονάδα. Οι κύριοι μέτοχοι του Συγκροτήματος έχουν εκδηλώσει την πρόθεσή τους να συνεχίσουν να παρέχουν τέτοια χρηματοοικονομική βοήθεια προς το Συγκρότημα ούτως ώστε να έχει την δυνατότητα να συνεχίσει ως συνεχιζόμενη δραστηριότητα και να ικανοποιήσει τις υποχρεώσεις του όπως αυτές καθίστανται καταβλητέες.

32. ΓΕΓΟΝΟΤΑ ΜΕΤΑ ΤΗΝ ΠΕΡΙΟΔΟ ΑΝΑΦΟΡΑΣ

Στις 25 Ιανουαρίου 2013 η Επιτροπή Ανταγωνισμού, επέβαλε πρόστιμο ύψους €295.277 στην Αρχή Τηλεπικοινωνιών Κύπρου για επιβολή αθέμιτης τιμής χρέωσης για την αγορά χωρητικότητας στο υποθαλάσσιο καλωδιακό σύστημα SMW-3. Η απόφαση της Επιτροπής Ανταγωνισμού, ανοίγει τον δρόμο για διεκδίκηση σημαντικών αποζημιώσεων για ζημιές που υπέστη η Εταιρεία για το πιο πάνω θέμα.

PRIMETEL PLC

ΕΝΟΠΟΙΗΜΕΝΕΣ ΟΙΚΟΝΟΜΙΚΕΣ ΚΑΤΑΣΤΑΣΕΙΣ

Για το έτος που έληξε στις 31 Δεκεμβρίου 2012

ΠΡΟΣΘΕΤΕΣ ΠΛΗΡΟΦΟΡΙΕΣ

	Κατάσταση
Κόστος πωλήσεων	1
Λειτουργικά έξοδα	2
Έσοδα/έξοδα χρηματοδότησης	3
Κατάσταση κεφαλαιουχικών εκπτώσεων	4
Εξισωτική κατάσταση κεφαλαιουχικών εκπτώσεων	5
Προσδιορισμός έκτακτης εισφοράς για την άμυνα	6
Προσδιορισμός εταιρικού φόρου	7
Πιστοποιητικό	8

PRIMETEL PLC

ΚΟΣΤΟΣ ΠΩΛΗΣΕΩΝΓια το έτος που έληξε στις 31 Δεκεμβρίου 2012

	2012 €	2011 €
Κόστος πωλήσεων		
Αγορές	<u>14.344.028</u>	<u>13.973.158</u>
	<u>14.344.028</u>	<u>13.973.158</u>
Άμεσα έξοδα		
Αποσβέσεις δικαιωμάτων χρήσης δικτύου και μετάδοσης ποδοσφαιρικών αγώνων	<u>5.330.448</u>	<u>5.620.676</u>
	<u>19.674.476</u>	<u>19.593.834</u>

PRIMETEL PLC

ΛΕΙΤΟΥΡΓΙΚΑ ΕΞΟΔΑ

Για το έτος που έληξε στις 31 Δεκεμβρίου 2012

	2012	2011
	€	€
Έξοδα διανομής και πωλήσεων		
Διαφημίσεις	1.468.283	1.732.420
Προμήθειες	19.219	9.088
Γενική πρόβλεψη για επισφαλείς απαιτήσεις	<u>319.732</u>	<u>325.000</u>
	<u>1.807.234</u>	<u>2.066.508</u>
	2012	2011
	€	€
Έξοδα διοίκησης		
Μισθοί προσωπικού	5.602.310	6.187.276
Ενοίκια	666.923	735.377
Φόροι και άδειες	226.134	190.291
Ηλεκτρισμός	920.087	815.888
Καθαριότητα και υδατοπρομήθεια	116.667	152.110
Ασφάλιστρα	70.765	99.043
Επιδιορθώσεις και ανακαινίσεις	103.606	118.540
Διάφορα έξοδα	10.416	23.843
Τηλεφωνικά και ταχυδρομικά	6.390	25.758
Έξοδα κλητήρα	19.238	20.143
Γραφική ύλη και εκτυπωτικά	100.545	97.612
Συνδρομές και εισφορές	77.184	8.530
Εισφορές σε μη φιλανθρωπικά ιδρύματα	-	31.357
Άλλα έξοδα προσωπικού	86.937	131.380
Εφόδια και έξοδα συντήρησης ηλεκτρονικού υπολογιστή	133.620	141.936
Αμοιβή ανεξάρτητων ελεγκτών	42.000	47.000
Άλλα επαγγελματικά δικαιώματα	351.424	292.340
Πρόστιμα	6.284	13.475
Έξοδα ταξιδιών εξωτερικού	55.694	97.449
Οδοιπορικά εσωτερικού και έξοδα διαμονής	44.889	94.995
Έξοδα φιλοξενίας πελατών	15.982	20.630
Έξοδα οχημάτων (€8.945 δεν εκπίπτουν)	166.601	177.231
Έξοδα χρηματιστηρίου	13.093	30.670
Απόσβεση προγραμμάτων ηλεκτρονικών υπολογιστών	919.557	857.957
Αποσβέσεις	<u>4.152.045</u>	<u>3.713.773</u>
	<u>13.908.391</u>	<u>14.124.604</u>

PRIMETEL PLC

ΕΣΟΔΑ/ΕΞΟΔΑ ΧΡΗΜΑΤΟΔΟΤΗΣΗΣ

Για το έτος που έληξε στις 31 Δεκεμβρίου 2012

	2012 €	2011 €
Έσοδα χρηματοδότησης		
Τόκοι από τράπεζες	1.541	871
Πραγματοποιηθέν συναλλαγματικό κέρδος	<u>19.897</u>	<u>-</u>
	<u>21.438</u>	<u>871</u>
Έξοδα χρηματοδότησης		
Τόκοι πληρωτέοι		
Πάνω σε δάνεια	2.895.552	1.998.514
Πάνω σε τραπεζικά παρατραβήγματα	106.802	414.726
Σε εταιρείες συγκροτήματος	569.473	512.892
Σε άλλους	7.504	71.959
Τόκοι χρεογράφων	343.125	342.188
Τόκοι φόρων	1.313	169
Άλλα έξοδα χρηματοδότησης		
Δικαιώματα τραπεζών	309.025	302.943
Συναλλαγματική ζημία		
Πραγματοποιηθείσα συναλλαγματική ζημία	<u>-</u>	<u>14.332</u>
	<u>4.232.794</u>	<u>3.657.723</u>
Καθαρά έξοδα χρηματοδότησης	<u>4.211.356</u>	<u>3.656.852</u>

PRIMETEL PLC

ΚΑΤΑΣΤΑΣΗ ΚΕΦΑΛΑΙΟΥΧΙΚΩΝ ΕΚΠΩΣΕΩΝ

Για το έτος που έληξε στις 31 Δεκεμβρίου 2012

Έτος	%	ΚΟΣΤΟΣ		ΕΤΗΣΙΕΣ ΕΚΠΩΣΕΙΣ					Καθαρή αξία	
		Υπόλοιπο	Προσθήκες	Υπόλοιπο	Υπόλοιπο	Πρόνοια	Επί	Υπόλοιπο		
		€	€	€	€	€	€	€	€	
		01/01/2012	έτους	31/12/2012	01/01/2012	έτους	31/12/2012	€	31/12/2012	31/12/2012
			€			€				€
Προσθήκες και Βελτιώσεις σε ενοικιάζόμενα κτίρια										
2006	10	547.333	-	547.333	328.398	54.733	-	383.131	-	164.202
2007	10	430.190	-	430.190	215.095	43.019	-	258.114	-	172.076
2008	10	211.629	-	211.629	84.652	21.163	-	105.815	-	105.814
2009	10	15.617	-	15.617	4.686	1.562	-	6.248	-	9.369
		1.204.769	-	1.204.769	632.831	120.477	-	753.308	-	451.461
Σταθμός προσηνιάωσης οπτικών ινών, Πάφος										
2008	4	276.189	-	276.189	11.04	11.048	-	22.096	-	254.093
2009	4	956.670	-	956.670	38.26	38.267	-	76.534	-	880.136
2010	4	1.478.393	-	1.478.393	59.13	59.136	-	118.272	-	1.360.121
2011	4	459.545	-	459.545	18.38	18.382	-	36.764	-	422.781
2012	4	-	111.335	111.335	-	4.453	-	4.453	-	106.882
		3.170.797	111.335	3.282.132	126.83	131.286	-	258.119	-	3.024.013
Ηλεκτρονικοί Υπολογιστές και εξοπλισμός										
2001	20	721.156	-	599.552	721.156	-	(121.604)	599.552	-	-
2002	20	798.429	-	509.130	798.429	-	(289.299)	509.130	-	-
2002	20	354.899	-	354.899	354.899	-	-	354.899	-	-
2003	20	142.031	-	123.821	142.031	-	(18.210)	123.821	-	-
2004	20	790.184	-	704.213	790.184	-	(85.971)	704.213	-	-
2005	20	513.225	-	511.394	513.225	-	(1.831)	511.394	-	-
2006	20	1.453.484	-	1.233.489	1.453.484	-	(219.995)	1.233.489	-	-
2007	20	2.410.484	-	1.990.441	2.408.760	1.724	(420.043)	1.990.441	-	-
2008	20	2.768.487	-	2.758.693	2.214.790	553.697	(9.794)	2.758.693	-	-
2009	20	2.575.286	-	2.573.796	1.545.173	514.759	(1.490)	2.059.038	(894)	514.758
2010	20	709.225	-	709.225	283.690	283.690	-	567.380	-	141.845
2011	20	377.039	-	377.039	75.408	75.408	-	150.816	-	226.223
2012	20	-	322.478	322.478	-	64.496	-	64.496	-	257.982

PRIMETEL PLC

ΚΑΤΑΣΤΑΣΗ ΚΕΦΑΛΑΙΟΥΧΙΚΩΝ ΕΚΠΤΩΣΕΩΝ

Για το έτος που έληξε στις 31 Δεκεμβρίου 2012

Έτος	%	ΚΟΣΤΟΣ		ΕΤΗΣΙΕΣ ΕΚΠΤΩΣΕΙΣ					Καθαρή αξία	
		Υπόλοιπο 01/01/2012	έτος	31/12/2012	Υπόλοιπο 01/01/2012	Πρόνοια έτους	Επί Πωλήσ.	Υπόλοιπο 31/12/2012		
		€	€	€	€	€	€	€	€	
Ηλεκτρονικοί Υπολογιστές και εξοπλισμός (συνέχεια)										
Σε κόστος όπως αναλήφθηκε από την συγχώνευση με την DSP Netway Ltd το 2010										
2006	20	13.527	-	13.527	13.527	-	-	13.527	-	-
2007	20	34.852	-	34.852	34.852	-	-	34.852	-	-
2008	20	2.151	-	1.721	1.721	430	-	2.151	-	-
2009	20	8.214	-	8.214	4.929	1.643	-	6.572	-	1.642
2005	20	66.413	-	66.413	66.413	-	-	66.413	-	-
2006	20	18.275	-	18.275	18.275	-	-	18.275	-	-
2007	20	74.178	-	74.178	74.178	-	-	74.178	-	-
2008	20	97.594	-	97.594	78.076	19.518	-	97.594	-	-
2009	20	60.544	-	60.544	36.327	12.109	-	48.436	-	12.108
		13.989.677	322.478	(1.168.237)	13.143.918	11.629.527	1.527.474	(1.167.641)	11.989.360	1.154.558
Δίκτυο οπτικών ινών και τηλεπικοινωνιακός εξοπλισμός										
Σε κόστος όπως αναλήφθηκαν από συγγενική εταιρεία										
2004	10	154.432	-	154.432	92.658	15.443	-	108.101	-	46.331
2005	10	1.327.860	-	1.327.860	796.716	132.786	-	929.502	-	398.358
2006	4	966.642	-	966.642	231.996	38.666	-	270.662	-	695.980
2007	4	1.345.797	-	1.345.797	269.160	53.832	-	322.992	-	1.022.805
2008	4	1.949.387	-	1.949.387	311.900	77.975	-	389.875	-	1.559.512
2009	4	3.196.982	-	3.196.982	383.637	127.879	-	511.516	-	2.685.466
2010	4	2.175.370	-	2.175.370	174.030	87.015	-	261.045	-	1.914.325
2011	4	2.526.782	-	2.526.782	101.071	101.071	-	202.142	-	2.324.640
2012	4	-	1.414.204	1.414.204	-	56.568	-	56.568	-	1.357.636
		45.744	-	45.744	45.744	-	-	45.744	-	-
2010	10	13.688.996	1.414.204	15.103.200	2.406.912	691.235	-	3.098.147	-	12.005.053

Ηλεκτρονικοί Υπολογιστές και εξοπλισμός (συνέχεια)

Σε κόστος όπως αναλήφθηκε από την συγχώνευση με την DSP Netway Ltd το 2010

Σε κόστος όπως αναλήφθηκε από την συγχώνευση με την Spidernet Services Public Limited το 2010

Δίκτυο οπτικών ινών και τηλεπικοινωνιακός εξοπλισμός

Σε κόστος όπως αναλήφθηκαν από συγγενική εταιρεία

Προσθήκες από εταιρεία

Σε κόστος όπως αναλήφθηκε από την συγχώνευση με θυγατρική εταιρεία

PRIME TEL PLC

ΚΑΤΑΣΤΑΣΗ ΚΕΦΑΛΑΙΟΥΧΙΚΩΝ ΕΚΠΤΩΣΕΩΝ

Για το έτος που έληξε στις 31 Δεκεμβρίου 2012

Έτος	%	ΚΟΣΤΟΣ		ΕΤΗΣΙΕΣ ΕΚΠΤΩΣΕΙΣ					Καθαρή αξία
		Υπόλοιπο	Προσθήκες	Υπόλοιπο	Υπόλοιπο	Πρόνοια	Επί	Υπόλοιπο	
		€	€	€	€	€	€	€	€
2010	10	1.425.562	-	1.425.562	285.11	142.556	-	427.668	997.894
2011	10	1.984.332	-	1.984.332	198.43	198.433	-	396.866	1.587.466
2012	10	-	1.564.43	1.564.431	-	156.443	-	156.443	1.407.988
		3.409.894	1.564.43	4.974.325	483.54	497.432	-	980.977	3.993.348
2001	10	62.998	-	(33.769)	29.229	-	(33.769)	29.229	-
2002	10	72.122	-	(1.056)	71.066	-	(1.056)	71.066	-
2003	10	8.385	-	-	8.385	839	-	8.094	291
2004	10	129.546	-	-	129.546	12.955	-	116.597	12.949
2005	10	212.950	-	(277)	212.673	21.267	(196)	169.587	43.086
2005	10	167	-	-	167	17	-	136	31
2006	10	532.113	-	(3.650)	528.463	52.846	(2.190)	370.002	158.461
2007	10	1.513.616	-	(1.741)	1.511.875	151.188	(870)	907.129	604.746
2008	10	2.285.701	-	(647)	2.285.054	228.505	(260)	1.142.501	1.142.553
2009	10	2.082.113	-	(131)	2.081.982	208.198	(39)	832.794	1.249.188
2010	10	3.214.842	-	(318)	3.214.524	321.452	(64)	960.960	2.253.564
2011	10	2.372.450	-	(979)	2.371.471	237.147	(98)	474.294	1.897.177
2012	10	-	2.798.21	-	2.798.213	279.821	-	279.821	2.518.392
2006	10	7.979	-	-	7.979	798	-	5.588	2.391
2009	10	656	-	-	656	66	-	264	392
2001	10	63.090	-	-	63.090	-	-	63.090	-
2002	10	4.819	-	-	4.819	-	-	4.819	-
2003	10	1.263	-	-	1.263	123	-	1.263	-
2004	10	18.380	-	-	18.380	1.838	-	16.210	2.170

Δίκτυο κινητής τηλεφωνίας

Τιμή κτήσης

Μηχανήματα, εγκαταστάσεις, επίπλα, σκεύη και εξοπλισμός

Σε κόστος όπως αναλήφθηκαν από συγγενική εταιρεία

Προσθήκες από εταιρεία

Σε κόστος όπως αναλήφθηκαν από την εταιρεία DSP Netway Ltd

Σε κόστος όπως αναλήφθηκαν από την συγγενική με την εταιρεία Spidernet ServicesPublic Ltd

PRIME TEL PLC

ΚΑΤΑΣΤΑΣΗ ΚΕΦΑΛΑΙΟΥΧΙΚΩΝ ΕΚΠΤΩΣΕΩΝ

Για το έτος που έληξε στις 31 Δεκεμβρίου 2012

Μηχανήματα, εγκαταστάσεις, έπιπλα, σκεύη και εξοπλισμός (συνέχεια)	Έτος	%	ΚΟΣΤΟΣ			ΕΤΗΣΙΕΣ ΕΚΠΤΩΣΕΙΣ			Καθαρή αξία
			Υπόλοιπο 01/01/2012	έτος 31/12/2012	Υπόλοιπο 01/01/2012	Πρόνοια έτους 31/12/2012	Επί Πωλήσ. 31/12/2012	Υπόλοιπο 31/12/2012	
			€	€	€	€	€	€	
	2005	10	5.455	-	5.455	3.819	546	-	4.365
	2006	10	8.616	-	8.616	5.170	862	-	6.032
	2007	10	10.775	-	10.775	5.389	1.078	-	6.467
	2008	10	113.742	-	113.742	45.496	11.374	-	56.870
	2009	10	51.273	-	51.273	15.381	5.127	-	20.508
	2003	10	6.530	-	6.530	6.530	-	-	6.530
	2003	10	600	-	600	600	-	-	600
			12.780.181	2.798.2	(42.568)	4.057.311	1.536.047	(38.542)	5.554.816
	2004	-	1.709	-	1.709	-	-	-	1.709
	2004	-	1.709	-	1.709	-	-	-	1.709
	2004	20	6.834	-	6.834	6.834	-	-	6.834
	2004	20	6.834	-	6.834	6.834	-	-	6.834
	2004	20	13.571	-	13.571	13.571	-	-	13.571
	2004	20	23.738	-	23.738	23.738	-	-	23.738
	2005	-	8.543	-	(8.543)	-	-	-	-
	2005	20	1.828	-	1.828	1.828	-	-	1.828
	2005	20	1.210	-	1.210	1.210	-	-	1.210
	2005	20	8.113	-	8.113	6.664	1.449	-	8.113
	2005	20	14.545	-	14.545	14.545	-	-	14.545
	2005	20	15.264	-	15.264	15.264	-	-	15.264
	2005	20	9.741	-	9.741	9.741	-	-	9.741
	2005	20	3.725	-	3.725	3.725	-	-	3.725
	2005	20	10.280	-	10.280	10.280	-	-	10.280
	2006	20	10.286	-	10.286	10.286	-	-	10.286
	2006	20	10.286	-	10.286	10.286	-	-	10.286
	2004	-	1.709	-	1.709	-	-	-	1.709
	2004	-	1.709	-	1.709	-	-	-	1.709
	2004	20	6.834	-	6.834	6.834	-	-	6.834
	2004	20	6.834	-	6.834	6.834	-	-	6.834
	2004	20	13.571	-	13.571	13.571	-	-	13.571
	2004	20	23.738	-	23.738	23.738	-	-	23.738
	2005	-	8.543	-	(8.543)	-	-	-	-
	2005	20	1.828	-	1.828	1.828	-	-	1.828
	2005	20	1.210	-	1.210	1.210	-	-	1.210
	2005	20	8.113	-	8.113	6.664	1.449	-	8.113
	2005	20	14.545	-	14.545	14.545	-	-	14.545
	2005	20	15.264	-	15.264	15.264	-	-	15.264
	2005	20	9.741	-	9.741	9.741	-	-	9.741
	2005	20	3.725	-	3.725	3.725	-	-	3.725
	2005	20	10.280	-	10.280	10.280	-	-	10.280
	2006	20	10.286	-	10.286	10.286	-	-	10.286
	2006	20	10.286	-	10.286	10.286	-	-	10.286

Ηλεκτρικές εγκαταστάσεις
Τηλεφωνικές εγκαταστάσεις

Οχήματα

Mitsubishi Lancer XP 515
Mitsubishi Lancer XZ 784
Opel Combo Van HKZ 368
V/W Golf Van HKT 927
KIA Pick Up Long KKF 735
V/W LT35 Van KKE 540
Suzuki Alto -KKK 421
KIA Pick Up Long KKF 735
Base for drumcarrier Manhole opener
V/W LT35 Van - KKE 540
KIA K2700 Pick up KKM 713
KIA K2700 Pick up - KMD 278
Mazda Wagon - KKK 598
Electric crane to KMD 278
Opel Corsa Van -KME - 578
Προσθήκες από εταιρεία -
Opel Corsa Van KML 095
Opel Corsa Van KML 652

PRIMETEL PLC

ΚΑΤΑΣΤΑΣΗ ΚΕΦΑΛΑΙΟΥΧΙΚΩΝ ΕΚΠΤΩΣΕΩΝ

Για το έτος που έληξε στις 31 Δεκεμβρίου 2012

Έτος	%	ΚΟΣΤΟΣ				ΕΤΗΣΙΕΣ ΕΚΠΤΩΣΕΙΣ				Καθαρή αξία 31/12/2012 €		
		Υπόλοιπο 01/01/2012 €	Προσθήκες έτους €	Πωλήσεις έτους €	Υπόλοιπο 31/12/2012 €	Υπόλοιπο 01/01/2012 €	Πρόνοια έτους €	Επί Πωλήσ. €	Υπόλοιπο 31/12/2012 €			
2006	20	10.281	-	-	10.281	-	-	-	10.281	-	10.281	-
2006	20	10.281	-	-	10.281	-	-	-	10.281	-	10.281	-
2006	20	10.281	-	-	10.281	-	-	-	10.281	-	10.281	-
2006	20	10.281	-	-	10.281	-	-	-	10.281	-	10.281	-
2006	20	10.281	-	-	10.281	-	-	-	10.281	-	10.281	-
2006	20	10.281	-	-	10.281	-	-	-	10.281	-	10.281	-
2006	20	10.281	-	-	10.281	-	-	-	10.281	-	10.281	-
2006	20	13.607	-	-	13.607	-	-	-	13.607	-	13.607	-
2006	20	581	-	-	581	-	-	-	581	-	581	-
2007	20	10.286	-	-	10.286	-	-	-	10.286	-	10.286	-
2007	20	10.286	-	-	10.286	-	-	-	10.286	-	10.286	-
2007	20	13.313	-	-	13.313	-	-	-	13.313	-	13.313	-
2007	20	9.397	-	-	9.397	-	-	-	9.397	-	9.397	-
2007	20	9.397	-	-	9.397	-	-	-	9.397	-	9.397	-
2007	20	9.397	-	-	9.397	-	-	-	9.397	-	9.397	-
2007	20	9.397	-	-	9.397	-	-	-	9.397	-	9.397	-
2007	20	9.397	-	-	9.397	-	-	-	9.397	-	9.397	-
2007	20	9.397	-	-	9.397	-	-	-	9.397	-	9.397	-
2007	20	9.397	-	-	9.397	-	-	-	9.397	-	9.397	-
2007	20	9.396	-	-	9.396	-	-	-	9.396	-	9.396	-
2007	20	9.377	-	-	9.377	-	-	-	9.377	-	9.377	-
2007	20	9.855	-	-	9.855	-	-	-	9.855	-	9.855	-
2007	20	9.855	-	-	9.855	-	-	-	9.855	-	9.855	-
2007	20	9.874	-	-	9.874	-	-	-	9.874	-	9.874	-
2007	20	9.696	-	(9.696)	-	-	-	(9.696)	9.696	-	-	-
2007	20	9.696	-	-	9.696	-	-	-	9.696	-	9.696	-
2008	20	9.695	-	-	9.695	-	-	-	9.695	-	9.695	-
2008	20	9.695	-	-	9.695	-	-	-	9.695	-	9.695	-

Οχήματα (συνέχεια)

Opel Corsa Van KNR 016
Opel Corsa Van KNR 859
Opel Corsa Van KNR 962
Opel Corsa van KNZ 609
Opel Corsa Van KNZ 626
Opel Corsa Van KPD 559
Opel Corsa Van KPD 395
Candy Van KNY 529
Motor cycle KNX 962
Opel Corsa Van KPK 703
Opel Corsa Van KPK 957
Van Combo 17D KPP 217
Ford Fiesta Van 1,4 KPW935
Ford Fiesta Van 1,4 KPW 659
Ford Fiesta Van 1,4 KPW 430
Ford Fiesta Van 1,4 KQD 055
Ford Fiesta Van 1,4 KQD 511
Ford Fiesta Van 1,4 KQD 015
Ford Fiesta Van 1,4 kre 528
Ford Fiesta Van 1,4 KRE 912
Renault Clio Van KRY 623
Renault Clio Van KRZ 965
Ford Fiesta Van KRW 401
Ford Fiesta Van KSE 450
Ford Fiesta Van KRW 073
Ford Fiesta Van KSV 742
Ford Fiesta Van KSY 754

PRIMETEL PLC

ΚΑΤΑΣΤΑΣΗ ΚΕΦΑΛΑΙΟΥΧΙΚΩΝ ΕΚΠΤΩΣΕΩΝ

Για το έτος που έληξε στις 31 Δεκεμβρίου 2012

Έτος	%	ΚΟΣΤΟΣ		ΕΤΗΣΙΕΣ ΕΚΠΤΩΣΕΙΣ					Καθαρή αξία 31/12/2012
		Υπόλοιπο 01/01/2012	Προσθήκες έτους	Υπόλοιπο 31/12/2012	Υπόλοιπο 01/01/2012	Πρόνοια έτους	Επί Πωλήσ.	Υπόλοιπο 31/12/2012	
		€	€	€	€	€	€	€	€
2008	20	9.694	-	9.694	7.758	1.936	-	9.694	-
2008	20	13.352	-	13.352	10.502	2.670	-	13.172	180
2008	20	13.213	-	13.213	10.524	2.643	-	13.167	46
2008	20	13.213	-	13.213	10.524	2.643	-	13.167	46
2008	20	10.578	-	10.578	8.466	2.112	-	10.578	-
2008	20	24.360	-	24.360	19.490	4.870	-	24.360	-
2009	-	2.000	-	2.000	-	-	-	-	2.000
2009	-	5.478	-	5.478	-	-	-	-	5.478
2009	20	12.060	-	12.060	7.161	2.412	-	9.573	2.487
2009	20	2.000	(2.000)	-	1.201	-	(1.201)	-	-
2010	20	17.476	-	17.476	6.990	3.495	-	10.485	6.991
2010	20	1.500	(1.500)	-	600	-	(600)	-	-
2010	20	1.500	(1.500)	-	600	-	(600)	-	-
2010	20	1.000	(1.000)	-	400	-	(400)	-	-
2010	20	10.470	-	10.470	4.188	2.094	-	6.282	4.188
2010	20	11.618	-	11.618	4.648	2.324	-	6.972	4.646
2010	20	10.659	-	10.659	4.264	2.132	-	6.396	4.263
2010	20	10.659	-	10.659	4.264	2.132	-	6.396	4.263
2010	20	10.312	-	10.312	4.124	2.062	-	6.186	4.126
2010	20	10.312	-	10.312	4.124	2.062	-	6.186	4.126
2010	20	10.311	-	10.311	4.124	2.062	-	6.186	4.125
2011	-	800	-	800	-	-	-	-	800
2011	-	13.952	-	13.952	-	-	-	-	13.952

Οχήματα (συνέχεια)

Ford Fiesta Van KST 620
Opel Combo KTE 271
Opel Combo KTH 519
Opel Combo KTH 523
Opel Corsa Van
Mitsubishi Kawter
Nissan Primera, saloon EEN 932
Proton saloon QOB 111
Mercedes Van Sprinter KVH 522
Opel Corsa Van HKT 707
Ford Transit KXH 651
Opel Corsa Van HKT 712
Opel Corsa Van HKT 703
Fiat Punto Van HKT 161
Ford Fiesta Van KYB 979
Nissan Van KYF 279
Renault Kangoo KYT 330
Renault Kangoo KYT 109
Renault Clio Van KYT 648
Renault Clio Van KYT 548
Renault Clio Van KYU 665
Nissan Micra Hatch Back EHX057
Renault Clio KZD 729

PRIMETEL PLC

ΚΑΤΑΣΤΑΣΗ ΚΕΦΑΛΑΙΟΥΧΙΚΩΝ ΕΚΠΤΩΣΕΩΝ

Για το έτος που έληξε στις 31 Δεκεμβρίου 2012

Έτος	%	ΚΟΣΤΟΣ				ΕΤΗΣΙΕΣ ΕΚΠΤΩΣΕΙΣ				
		Υπόλοιπο 01/01/2012 €	Προσθήκες έτους €	Πωλήσεις έτους €	Υπόλοιπο 31/12/2012 €	Υπόλοιπο 01/01/2012 €	Πρόνοια έτους €	Επί Πωλήσ. €	Υπόλοιπο 31/12/2012 €	Καθαρή αξία €
2001	20	11.981	-	-	11.981	-	-	-	11.981	-
2001	20	11.981	-	-	11.981	-	-	-	11.981	-
2001	20	11.202	-	-	11.202	-	-	-	11.202	-
		663.458	-	(24.239)	639.219	44.910	(12.497)	574.084	65.135	
		48.907.71	6.210.661	(1.235.044)	53.883.33	19.878.630	4.548.861	(1.218.680)	23.208	30.674.571

Οχήματα (συνέχεια)

Σε κόστος όπως αναλήφθηκαν από την συγγένευσή με τη εταιρεία Spidernet Services Public Limited το 2010.

Peugeot Van 306 HNN 929
Peugeot Van 306 HNN 638
Peugeot Van 306 HNN 249

Προγράμματα ηλεκτρονικών υπολογιστών

Κόστος που αναλήφθηκε από συγγενική εταιρεία Προσθήκες

2001	33	84.340	-	(12.975)	71.365	84.340	-	(12.975)	71.36	-
2002	33	80.615	-	(70.698)	9.917	80.615	-	(70.698)	9.91	-
2003	33	1.293.321	-	-	1.293.321	1.293.321	-	-	1.293.32	-
2004	33	327.213	-	(9.644)	317.569	327.213	-	(9.644)	317.56	-
2005	33	649.718	-	(219.750)	429.968	649.718	-	(219.750)	429.96	-
2005	33	33.535	-	-	33.535	33.535	-	-	33.53	-
2006	33	367.621	-	(151.814)	215.807	367.621	-	(151.814)	215.80	-
2007	33	363.732	-	(40.732)	323.000	363.732	-	(40.732)	323.00	-
2008	33	820.391	-	(151.920)	668.471	820.391	-	(151.920)	668.47	-
2009	33	952.974	-	-	952.974	943.443	9.531	-	952.97	-
2010	33	1.482.215	-	-	1.482.215	978.262	489.131	-	1.467.39	14.822
2011	33	1.153.981	-	-	1.153.981	380.814	380.814	-	761.62	392.353
2012	33	-	701.087	-	701.087	-	231.359	-	231.35	469.728

Προσθήκες από εταιρείας

PRIMETEL PLC

ΚΑΤΑΣΤΑΣΗ ΚΕΦΑΛΑΙΟΥΧΙΚΩΝ ΕΚΠΤΩΣΕΩΝ

Για το έτος που έληξε στις 31 Δεκεμβρίου 2012

Έτος	%	ΚΟΣΤΟΣ		ΕΤΗΣΙΕΣ ΕΚΠΤΩΣΕΙΣ					Καθαρή αξία 31/12/2011
		Υπόλοιπο 01/01/2011	Προσθήκες έτους	Υπόλοιπο 31/12/2011	Υπόλοιπο 01/01/2011	Πρόνοια έτους	Επί Πωλίσρ. έτους	Υπόλοιπο 31/12/2011	
		€	€	€	€	€	€	€	€
2008	33	3.690	-	3.690	3.690	-	-	3.690	-
2009	33	7.470	-	7.470	7.470	-	-	7.470	-
2006	33	68.397	(41.628)	26.769	68.397	-	(41.628)	26.769	-
2007	33	65.351	-	65.351	60.776	4.575	-	65.351	-
2008	33	342.211	-	342.211	318.256	23.955	-	342.211	-
2009	33	159.065	-	159.065	116.117	42.948	-	159.065	-
		<u>8.255.840</u>	<u>701.087</u>	<u>8.257.766</u>	<u>6.897.711</u>	<u>1.182.313</u>	<u>(699.161)</u>	<u>7.380.863</u>	<u>876.903</u>
		<u>57.163.612</u>	<u>6.911.748</u>	<u>(1.934.205)</u>	<u>26.776.341</u>	<u>5.731.174</u>	<u>(1.917.841)</u>	<u>30.589.674</u>	<u>31.551.481</u>

Προγράμματα ηλεκτρονικών υπολογιστών (συνέχεια)

Σε κόστος όπως αναλήφθηκε από την
συγχώνευση με την Spidemet Services Public
Limited το 2010

Εσωτερικώς δημιουργούμενα

Σύνολο περιουσιακών στοιχείων

PRIMETEL PLC

ΕΞΙΣΩΤΙΚΗ ΚΑΤΑΣΤΑΣΗ ΚΕΦΑΛΑΙΟΥΧΙΚΩΝ ΕΚΠΤΩΣΕΩΝ

Για το έτος που έληξε στις 31 Δεκεμβρίου 2012

<u>Περιγραφή</u>	<u>Κόστος</u>	<u>Ετήσιες κεφαλαιουχ. εκπτώσεις</u>	<u>Υπόλοιπο</u>	<u>Τιμή διάθεσης</u>	<u>Εξισωτική πρόσθεση/ (αφαίρεση)</u>
	€	€	€	€	€
Ηλεκτρονικοί υπολογιστές και εξοπλισμός					
2001	121.604	(121.604)	-	-	-
2002	289.299	(289.299)	-	-	-
2003	18.210	(18.210)	-	-	-
2004	85.971	(85.971)	-	-	-
2005	1.831	(1.831)	-	76	76
2006	219.995	(219.995)	-	-	-
2007	420.043	(420.043)	-	1.017	1.017
2008	9.794	(9.794)	-	-	-
2009	1.490	(894)	596	605	9
Μηχανήματα, εγκαταστάσεις, έπιπλα , σκεύη και εξοπλισμός	-	-	-	-	-
2001	33.769	(33.769)	-	-	-
2002	1.056	(1.056)	-	-	-
2005	277	(196)	81	-	(81)
2006	3.650	(2.190)	1.460	525	(935)
2007	1.741	(870)	871	-	(871)
2008	647	(260)	387	-	(387)
2009	131	(39)	92	-	(92)
2010	318	(64)	254	-	(254)
2011	979	(98)	881	905	24
Suzuki Alto KKK421 - 2005	8.543	-	8.543	261	(8.282)
Ford Fiesta Van KSE 450 -2008	9.696	(9.696)	-	5.913	5.913
Opel Corsa Van HKT 707- 2009	2.000	(1.201)	799	214	(585)
Opel Corsa Van HKT 712- 2010	1.500	(600)	900	214	(686)
Opel Corsa Van HKT 703- 2010	1.500	(600)	900	270	(630)
Fiat Punto Van HKT 157-161	1.000	(400)	600	269	(331)
Προγράμματα Ηλεκτρονικών Υπολογιστών					
2001	12.975	(12.975)	-	-	-
2002	70.698	(70.698)	-	-	-
2004	9.644	(9.644)	-	-	-
2005	219.750	(219.750)	-	-	-
2006	151.814	(151.814)	-	-	-
2007	40.732	(40.732)	-	-	-
2008	151.920	(151.920)	-	-	-
Που είχαν αναληφθεί από Spidernet Services Public Limited 2006	41.628	(41.628)	-	-	-
Σύνολο	<u>1.934.205</u>	<u>(1.917.841)</u>	<u>16.364</u>	<u>10.269</u>	<u>(6.095)</u>
Ζημία στο αυτοκίνητο τύπου σαλούν που δεν εκπίπτει					<u>8.282</u>
					<u>2.187</u>

PRIMETEL PLC

ΠΡΟΣΔΙΟΡΙΣΜΟΣ ΕΚΤΑΚΤΗΣ ΕΙΣΦΟΡΑΣ ΓΙΑ ΤΗΝ ΑΜΥΝΑΓια το έτος που έληξε στις 31 Δεκεμβρίου 2012

	Εισόδημα €	Ποσοστό	Έκτακτη εισφορά για την άμυνα € σεντ
ΤΟΚΟΙ			
Τόκοι για τους οποίους έχει γίνει παρακράτηση έκτακτης εισφοράς για την άμυνα στην πηγή	<u>1.541</u>		
	<u>1.541</u>	15%	230,11
Μείον: εισφορά που αποκόπηκε στην πηγή			<u>(230,11)</u>
ΕΚΤΑΚΤΗ ΕΙΣΦΟΡΑ ΓΙΑ ΤΗΝ ΑΜΥΝΑ ΠΟΥ ΟΦΕΙΛΕΤΑΙ ΣΤΟ ΤΕΠ			<u>-</u>

PRIMETEL PLC

ΠΡΟΣΔΙΟΡΙΣΜΟΣ ΕΤΑΙΡΙΚΟΥ ΦΟΡΟΥ

Για το έτος που έληξε στις 31 Δεκεμβρίου 2012

	Κατάσταση	€	€
Ζημία πριν από τη φορολογία ως η κατάσταση λογαριασμού αποτελεσμάτων			(5.410.496)
<u>Πλέον:</u>			
Εξισωτική πρόσθεση	5	2.187	
Έξοδα που δεν εκπίπτουν για φορολογικούς σκοπούς:			
Αποσβέσεις ακινήτων, εγκαταστάσεων και εξοπλισμού		4.152.045	
Αποσβέσεις λογισμικών προγραμμάτων ηλεκτρονικών υπολογιστών		919.557	
Χρέωση για απομείωση στην αξία της επένδυσης σε θυγατρική εταιρεία		6.000	
Ζημία από πώληση ακινήτων, εγκαταστάσεων και εξοπλισμού		4.170	
Γενική πρόβλεψη για επισφαλείς απαιτήσεις		319.732	
Εισφορές σε μη φιλανθρωπικά ιδρύματα		50.158	
Φόρος ακίνητης ιδιοκτησίας		16.130	
Χαρτόσημα		4.812	
Έξοδα χρηματιστηρίου		13.093	
Έξοδα οχημάτων τύπου σαλούν που δεν εκπίπτουν		8.945	
Τόκοι φόρων		1.313	
Τόκοι που δεν εκπίπτουν στα οχήματα τύπου σαλούν		1.112	
Περιορισμό τόκων πάνω σε επενδύσεις		28.425	
Περιορισμός τόκων πάνω σε υπόλοιπα (μη εμπορικά) με συγγενικές εταιρείες		<u>28.493</u>	
			<u>5.556.172</u>
			145.676
<u>Μείον:</u>			
Εκπτώσεις για ετήσια φθορά	4	5.731.174	
Πιστωτικοί τόκοι		<u>1.541</u>	
			<u>(5.732.715)</u>
Καθαρή φορολογική ζημία έτους			(5.587.039)
Αναθεωρημένη φορολογική ζημία από μεταφορά μετά από διακανονισμό που προέκυψε από εξέταση του Γραφείου Φόρου Εισοδήματος			<u>(27.555.965)</u>
Σύνολο φορολογικής ζημίας σε μεταφορά			<u><u>(33.143.004)</u></u>

PRIMETEL PLC


ΠΙΣΤΟΠΟΙΗΤΙΚΟ


Για το έτος που έληξε στις 31 Δεκεμβρίου 2012

Απ' ότι καλύτερα γνωρίζουμε και πιστεύουμε πιστοποιούμε ότι:

- 1) Η αξία των αποθεμάτων στις 31 Δεκεμβρίου 2012 ανερχόταν, σύμφωνα με καταγραφή, σε €1.101.627. Τα αποθέματα αυτά ήταν ιδιοκτησία του Συγκροτήματος, απαλλαγμένα από κάθε υποχρέωση και αντιπροσωπεύουν τη συνολική αξία των αποθεμάτων σε τιμή κτήσης.
- 2) Όλο το εισόδημα του έτους καταχωρήθηκε ορθά στα λογιστικά βιβλία που παρουσιάστηκαν στην KPMG Limited.
- 3) Όλα τα έξοδα του έτους αφορούν δαπάνες που έγιναν αποκλειστικά για την εξασφάλιση των εισοδημάτων που αναφέρονται στην πιο πάνω παράγραφο και καταχωρήθηκαν ορθά στα λογιστικά βιβλία που παρουσιάστηκαν στην KPMG Limited.
- 4) Όλες οι συναλλαγές που επηρεάζουν την οικονομική κατάσταση της επιχείρησης για το έτος καταχωρήθηκαν ορθά στα λογιστικά βιβλία και τα αντίστοιχα δικαιολογητικά παρουσιάστηκαν στην KPMG Limited.
- 5) Όλα τα αποθεματικά καταχωρήθηκαν με ορθό τρόπο και έγιναν όλες οι αναγκαίες προβλέψεις στα λογιστικά βιβλία που υποβλήθηκαν στην KPMG Limited.
- 6) Όλα τα περιουσιακά στοιχεία και υποχρεώσεις καταχωρήθηκαν με ορθό τρόπο στις 31 Δεκεμβρίου 2012 στα λογιστικά βιβλία που υποβλήθηκαν στην KPMG Limited.
- 7) Δεν υπήρχαν κεφαλαιουχικές υποχρεώσεις στις 31 Δεκεμβρίου 2012, εκτός από αυτές που αναφέρονται στη σημείωση 30 των οικονομικών καταστάσεων.
- 8) Όλες οι επενδύσεις σε τίτλους που δεν είναι εγγεγραμμένες σε χρηματιστήρια παρουσιάστηκαν στην KPMG Limited στην εύλογη αξία τους, όπως προσδιορίστηκε από το Συγκρότημα.
- 9) Οι ενδεχόμενες υποχρεώσεις της Εταιρείας που πηγάζουν από αγωγές ή άλλα θέματα αναφέρονται στη σημείωση 30 των οικονομικών καταστάσεων.
- 10) Δεν συνέβηκαν οποιαδήποτε γεγονότα από τις 31 Δεκεμβρίου 2012 που θα μπορούσαν να επηρεάσουν αισθητά την αληθινή και δίκαιη εικόνα των οικονομικών καταστάσεων στις 31 Δεκεμβρίου 2012.

Με εκτίμηση,


.....
Σύμβουλος


.....
Σύμβουλος

Λεμεσός, 26 Απριλίου 2013

