

PRIMETEL PLC

ΕΚΘΕΣΗ ΚΑΙ ΟΙΚΟΝΟΜΙΚΕΣ ΚΑΤΑΣΤΑΣΕΙΣ

Για το έτος που έληξε στις 31 Δεκεμβρίου 2013

PRIMETEL PLC

ΕΚΘΕΣΗ ΚΑΙ ΟΙΚΟΝΟΜΙΚΕΣ ΚΑΤΑΣΤΑΣΕΙΣ

Για το έτος που έληξε στις 31 Δεκεμβρίου 2013

Π Ε Ρ Ι Ε Χ Ο Μ Ε Ν Α

	Σελίδα
Αξιοματούχοι και Επαγγελματικοί Σύμβουλοι	1
Δήλωση Προέδρου	2
Δήλωση των μελών του Διοικητικού Συμβουλίου και των υπευθύνων για τη σύνταξη των οικονομικών καταστάσεων της Εταιρείας	3
Έκθεση Διοικητικού Συμβουλίου	4 - 7
Έκθεση Ανεξάρτητων Ελεγκτών	8 & 9
Ενοποιημένη κατάσταση αποτελεσμάτων και λοιπών συνολικών εσόδων	10
Ενοποιημένη κατάσταση οικονομικής θέσης	11
Ενοποιημένη κατάσταση μεταβολών στα ίδια κεφάλαια	12
Ενοποιημένη κατάσταση ταμειακών ροών	13
Κατάσταση αποτελεσμάτων και λοιπών συνολικών εσόδων Ιθύνουσας Εταιρείας	14
Κατάσταση οικονομικής θέσης Ιθύνουσας Εταιρείας	15
Κατάσταση μεταβολών στα ίδια κεφάλαια Ιθύνουσας Εταιρείας	16
Κατάσταση ταμειακών ροών Ιθύνουσας Εταιρείας	17
Σημειώσεις στις οικονομικές καταστάσεις	18 - 60

PRIMETEL PLCΔΙΟΙΚΗΤΙΚΟ ΣΥΜΒΟΥΛΙΟ, ΕΠΑΓΓΕΛΜΑΤΙΚΟΙ ΣΥΜΒΟΥΛΟΙ ΚΑΙ
ΕΓΓΕΓΡΑΜΜΕΝΟ ΓΡΑΦΕΙΟ

Διοικητικό Συμβούλιο	Περικλής Μαγγλής (Πρόεδρος) Ερμής Στεφάνου (Διευθύνων Σύμβουλος) Φίλιππος Βατυλιώτης Νίκος Έλληνας Ιωάννης Τιρκίδης Ανδρέας Χριστοδουλίδης Ανδρέας Ελευθεριάδης Αλέξης Φωτιάδης (παραιτήθηκε στις 4 Φεβρουαρίου 2014)
Γραμματέας	A.A.A. Regent Consultants Limited
Ανεξάρτητοι Ελεγκτές	KPMG Limited
Νομικοί σύμβουλοι	Χρύσης Δημητριάδης & Σία Αντρέας Καρύδης Χρυσ αφίνης & Πολυβίου
Τραπεζίτες	Τράπεζα Κύπρου Δημόσια Εταιρεία Λίμιτεδ Ελληνική Τράπεζα Δημόσια Εταιρεία Λίμιτεδ Alpha Bank Cyprus Limited Συνεργατική Κεντρική Τράπεζα Λίμιτεδ Τράπεζα Πειραιώς (Κύπρου) Λίμιτεδ Eurobank EFG Credit Suisse AG
Εγγεγραμμένο γραφείο	Λεωφόρος Ομόνοιας 141, The Maritime Center, 3045 Λεμεσός, Κύπρος.
Αριθμός εγγραφής	139104

PRIMETEL PLC

ΔΗΛΩΣΗ ΠΡΟΕΔΡΟΥ

Αγαπητοί Μέτοχοι,

Το 2013 υπήρξε μια πολύ δύσκολη χρονιά λόγω της υποβόσκουσας οικονομικής και τραπεζικής κρίσης και της υποβάθμισης της κυπριακής οικονομίας από ξένους οίκους αξιολόγησης. Η αδυναμία των τραπεζών να παρέχουν ρευστότητα στις επιχειρήσεις επιτάχυναν τις δυσμενείς επιπτώσεις στην κυπριακή αγορά.

Παρά τις δύσκολες οικονομικές συνθήκες, το Συγκρότημα κατάφερε να αυξήσει τον κύκλο εργασιών του σε σχέση με το 2012. Συγκεκριμένα το 2013 ο κύκλος εργασιών ανήλθε στα €40,6 εκατομμύρια σε σχέση με €33,8 εκατομμύρια το 2012 παρουσιάζοντας αύξηση 20%.

Το Συγκρότημα, αντιδρώντας στην υπό διαμόρφωση κατάσταση, έλαβε έγκαιρα δραστικά μέτρα ώστε να μειώσει το κόστος λειτουργίας του. Ως αποτέλεσμα, τα έξοδα διοίκησης και πωλήσεων σημείωσαν μείωση της τάξης του 5,4% και 12,9% αντίστοιχα σε σχέση με την περσινή χρονιά.

Το εισόδημα πριν από τόκους, φορολογία, αποσβέσεις (EBITDA) αυξήθηκε στα €6,86 εκατομμύρια από €3,87 εκατομμύρια το 2012, παρουσιάζοντας αύξηση 77%.

Μετά την απόφαση του Eurogroup για διάλυση της Λαϊκής Κυπριακής Τράπεζας Δημόσια Εταιρεία Λίμιτεδ στις 25 Μαρτίου 2013 ποσό €243.400 έχει απομειωθεί και συμπεριλαμβάνεται στα άλλα έξοδα. Τα έξοδα χρηματοδότησης παρουσίασαν αύξηση της τάξης του 2,7% .

Οι πρόσφατες καταδικαστικές αποφάσεις της Επιτροπής Ανταγωνισμού εναντίον της Αρχής Τηλεπικοινωνιών Κύπρου (CYTA), ανοίγουν τον δρόμο για διεκδίκηση σημαντικών αποζημιώσεων για ζημιές που υπέστη το Συγκρότημα τα προηγούμενα χρόνια.

Βασικοί στόχοι μας για την νέα χρονιά είναι η αύξηση του κύκλου εργασιών, η μείωση των λειτουργικών εξόδων, η διατήρηση ρευστότητας και η παροχή οικονομικών λύσεων και υψηλής ποιότητας υπηρεσιών στους πελάτες μας.

Θα ήθελα να εκφράσω τις θερμές μου ευχαριστίες στα Μέλη του Διοικητικού Συμβουλίου, τη Διεύθυνση και το προσωπικό του Συγκροτήματος για τις προσπάθειες που καταβάλλουν κάτω από τις δύσκολες οικονομικές συνθήκες που διανύει ο τόπος μας και να ευχηθώ κάθε επιτυχία στο έργο τους.

Περικλής Μαγγλής
Πρόεδρος

PRIMETEL PLC

ΑΛΛΩΣΗ ΤΩΝ ΜΕΛΩΝ ΤΟΥ ΔΙΟΙΚΗΤΙΚΟΥ ΣΥΜΒΟΥΛΙΟΥ ΚΑΙ ΤΩΝ ΥΠΕΥΘΥΝΩΝ
ΓΙΑ ΤΗ ΣΥΝΤΑΞΗ ΤΩΝ ΕΤΗΣΙΩΝ ΟΙΚΟΝΟΜΙΚΩΝ ΚΑΤΑΣΤΑΣΕΩΝ ΤΗΣ ΕΤΑΙΡΕΙΑΣ


Σύμφωνα με το άρθρο 9, εδάφια (3)(γ) και (7) του περί των Προϋποθέσεων Διαφάνειας(Κινητές Αξίες προς Διαπραγμάτευση σε Ρυθμιζόμενη Αγορά) Νόμου του 2007 ('Νόμος'), εμείς τα μέλη του Διοικητικού Συμβουλίου και οι άλλοι υπεύθυνοι για τη σύνταξη των οικονομικών καταστάσεων της Primetel Plc (η 'Εταιρεία') και των θυγατρικών της (το 'Συγκρότημα') για το έτος που έληξε στις 31 Δεκεμβρίου 2013 επιβεβαιώνουμε ότι, εξ' όσων γνωρίζουμε:


- (α) οι ετήσιες οικονομικές καταστάσεις οι οποίες παρουσιάζονται στις σελίδες 10 μέχρι 59:
- (i) καταρτίστηκαν σύμφωνα με τα Διεθνή Πρότυπα Χρηματοοικονομικής Αναφοράς όπως αυτά υιοθετήθηκαν από την Ευρωπαϊκή Ένωση και σύμφωνα με τις διατάξεις του Άρθρου 9 εδάφιο (4) του Νόμου, και
 - (ii) παρέχουν αληθινή και δίκαιη εικόνα των περιουσιακών στοιχείων του ενεργητικού και παθητικού, της οικονομικής κατάστασης και της ζημιάς της Primetel Plc και των θυγατρικών εταιρειών που περιλαμβάνονται στις ενοποιημένες και ατομικές οικονομικές καταστάσεις ως σύνολο.
- (β) Η έκθεση του Διοικητικού Συμβουλίου παρέχει δίκαιη ανασκόπηση των εξελίξεων και της απόδοσης της επιχείρησης καθώς και της χρηματοοικονομικής κατάστασης της Primetel Plc και του Συγκροτήματος ως σύνολο, μαζί με περιγραφή των κυριότερων κινδύνων και αβεβαιοτήτων που αντιμετωπίζουν.


Μέλη του Διοικητικού Συμβουλίου


Περικλής Μαγγιάς
Πρόεδρος



Φίλιππος Βασιλιώτης


Ιωάννης Τζικίδης


Ανδρέας Ελευθεριάδης


Ερμής Στεφάνου
Διευθύνων Σύμβουλος


Νίκος Έλληνας


Ανδρέας Χριστοδουλίδης

Υπεύθυνος για τη σύνταξη των ετήσιων οικονομικών καταστάσεων


Νίκος Έλληνας
Διοικητικός Οικονομικός Διευθυντής

Λεμεσός, 25 Αυγούστου 2014

PRIMETEL PLC

ΕΚΘΕΣΗ ΔΙΟΙΚΗΤΙΚΟΥ ΣΥΜΒΟΥΛΙΟΥ

Το Διοικητικό Συμβούλιο της Primetel Plc (η "Εταιρεία") υποβάλλει στα μέλη την ετήσια έκθεσή του μαζί με τις ελεγμένες οικονομικές καταστάσεις της Εταιρείας και των θυγατρικών της που μαζί αναφέρονται ως το "Συγκρότημα" για το έτος που έληξε στις 31 Δεκεμβρίου 2013.

ΚΥΡΙΕΣ ΔΡΑΣΤΗΡΙΟΤΗΤΕΣ

Οι κύριες δραστηριότητες της Εταιρείας συνέχισαν να είναι η παροχή υπηρεσιών Φωνής, Δεδομένων, Εικόνας, ως και υποδομές για την προσεγγίωση διεθνών καλωδίων. Η σταθερή και κινητή τηλεφωνία, το ευρυζωνικό διαδίκτυο και η ψηφιακή τηλεόραση είναι μερικές από τις υπηρεσίες που προσφέρονται από την Εταιρεία σε ιδιώτες, επιχειρήσεις και άλλους τηλεπικοινωνιακούς φορείς.

Οι κύριες δραστηριότητες της θυγατρικής εταιρείας M&S Medproperties Limited είναι η εκμετάλλευση εκμισθωμένης γης ενώ η θυγατρική εταιρεία Silverlink Investments Limited παρέμεινε αδρανής.

ΕΞΕΤΑΣΗ ΤΩΝ ΕΞΕΛΙΞΕΩΝ, ΤΗΣ ΘΕΣΗΣ ΚΑΙ ΤΩΝ ΕΠΙΛΟΣΕΩΝ ΤΩΝ ΔΡΑΣΤΗΡΙΟΤΗΤΩΝ ΤΟΥ ΣΥΓΚΡΟΤΗΜΑΤΟΣ

Η οικονομική κατάσταση του Συγκροτήματος για το έτος όπως παρουσιάζεται στις οικονομικές καταστάσεις θεωρείται βελτιωμένη σε σχέση με το προηγούμενο έτος παρά τις τρέχουσες οικονομικές συνθήκες. Το Διοικητικό Συμβούλιο αναμένει περαιτέρω αύξηση του κύκλου εργασιών και μείωση του κόστους διαχείρισης για το προβλεπτό μέλλον η οποία θα βοηθήσει στην βελτίωση των αποτελεσμάτων του Συγκροτήματος.

ΕΙΣΟΔΗΜΑΤΑ

Ο κύκλος εργασιών του Συγκροτήματος για το έτος που έληξε στις 31 Δεκεμβρίου 2013 ανήλθε σε €40.630.954 (2012: €33.821.552).

ΟΙΚΟΝΟΜΙΚΑ ΑΠΟΤΕΛΕΣΜΑΤΑ

Τα οικονομικά αποτελέσματα του Συγκροτήματος και της Εταιρείας για το έτος που έληξε στις 31 Δεκεμβρίου 2013 παρουσιάζονται στις σελίδες 10 και 14 των οικονομικών καταστάσεων, αντίστοιχα.

Το Διοικητικό Συμβούλιο προτείνει όπως η ζημιά για το έτος του Συγκροτήματος και της Εταιρείας που αναλογεί στα μέλη της ιθύνουσας Εταιρείας μεταφερθεί στις συσσωρευμένες ζημιές.

ΜΕΡΙΣΜΑΤΑ

Το Διοικητικό Συμβούλιο δεν εισηγείται την πληρωμή μερίσματος.

ΔΙΟΙΚΗΤΙΚΟ ΣΥΜΒΟΥΛΙΟ

Τα μέλη του Διοικητικού Συμβουλίου στις 31 Δεκεμβρίου 2013 και κατά την ημερομηνία της έκθεσης αυτής παρουσιάζονται στη σελίδα 1. Όλοι τους ήταν μέλη του Διοικητικού Συμβουλίου καθ' όλη τη διάρκεια του έτους που έληξε στις 31 Δεκεμβρίου 2013. Στις 4 Φεβρουαρίου 2014 ο κ. Αλέξης Φωτιάδης παραιτήθηκε από σύμβουλος.

Σύμφωνα με το Καταστατικό της Εταιρείας όλα τα σημερινά μέλη του Διοικητικού Συμβουλίου αποχωρούν, είναι όμως επανεκλέξιμα και προσφέρονται για επανεκλογή.

Δεν υπήρξαν οποιεσδήποτε σημαντικές αλλαγές στη σύνθεση, την κατανομή αρμοδιοτήτων ή την αποζημίωση των μελών του Διοικητικού Συμβουλίου.

ΚΥΡΙΟΤΕΡΟΙ ΚΙΝΔΥΝΟΙ ΚΑΙ ΑΒΕΒΑΙΟΤΗΤΕΣ

Οι σημαντικότεροι κίνδυνοι που αντιμετωπίζει το Συγκρότημα και οι ενέργειες που λαμβάνει για αντιμετώπιση τους, αναφέρονται στη σημείωση 28 των οικονομικών καταστάσεων.

ΜΕΛΛΟΝΤΙΚΕΣ ΕΞΕΛΙΞΕΙΣ

Το Διοικητικό Συμβούλιο αναμένει σημαντική ανάπτυξη των δραστηριοτήτων του Συγκροτήματος στο προβλεπτό μέλλον από εργασίες παροχής νέων υπηρεσιών, μετά και από την εξασφάλιση της άδειας για ίδρυση και λειτουργία του τρίτου Δικτύου για παροχή Υπηρεσιών Ηλεκτρονικής Επικοινωνίας και Κινητής Τηλεφωνίας εντός του 2014 όπως αναφέρεται στη σημείωση 33(γ) των οικονομικών καταστάσεων.

Το Συγκρότημα συνεχίζει να αυξάνει το πελατολόγιό του ειδικά στον οικιακό τομέα και της κινητής τηλεφωνίας..

PRIMETEL PLC

ΕΚΘΕΣΗ ΔΙΟΙΚΗΤΙΚΟΥ ΣΥΜΒΟΥΛΙΟΥ

ΜΕΤΟΧΙΚΟ ΚΕΦΑΛΑΙΟ

Κατά την διάρκεια του έτους που έληξε στις 31 Δεκεμβρίου 2013, δεν υπήρξε οποιαδήποτε μεταβολή στο μετοχικό κεφάλαιο της Εταιρείας. Οι αλλαγές στο κεφάλαιο της Εταιρείας μέσα στο 2014 αναφέρονται στη σημείωση 33(α) των οικονομικών καταστάσεων.

ΕΡΕΥΝΑ ΚΑΙ ΑΝΑΠΤΥΞΗ

Η Εταιρεία επενδύει στο σχεδιασμό και τη διαχείριση συστημάτων πληροφορικής και τιμολόγησης, υπηρεσίες λογισμικού, κεντρικά συστήματα και βάσεις δεδομένων και ειδικά με την ανάπτυξη της πλατφόρμας Four Play. Καθώς επίσης και με την αρχιτεκτονική σχεδίασης συστημάτων κατάλληλων για την υποστήριξη και διασφάλιση της εύρυθμης λειτουργίας της Εταιρείας.

ΕΤΑΙΡΙΚΗ ΕΥΘΥΝΗ

Η Primetel Plc είναι άριστα συνδεδεμένη με το κοινωνικό σύνολο και έτσι η ανάγκη για προσφορά σε περιβαλλοντικά και κοινωνικά ζητήματα είναι τεράστιας σημασίας.

Γνωρίζοντας καλά ότι οι ενέργειες μιας Εταιρείας επηρεάζονται και συνάμα επηρεάζουν το κοινωνικό σύνολο, η Primetel Plc συνεχίζει την δράση της σε θέματα που αφορούν τον αθλητισμό, το περιβάλλον και τις κοινωνικά ευαίσθητες ομάδες.

ΣΥΜΜΕΤΟΧΗ ΔΙΟΙΚΗΤΙΚΩΝ ΣΥΜΒΟΥΛΩΝ ΣΤΟ ΚΕΦΑΛΑΙΟ ΤΗΣ ΕΤΑΙΡΕΙΑΣ

Τα ποσοστά συμμετοχής στο μετοχικό κεφάλαιο της Εταιρείας που κατείχαν, άμεσα ή έμμεσα, τα μέλη του Διοικητικού Συμβουλίου (σύμφωνα με το Άρθρο (4)(β) της Οδηγίας ΟΔ190-2007-04) στις 31 Δεκεμβρίου 2013 και στις 20 Αυγούστου 2014 (5 ημέρες πριν από την ημερομηνία έγκρισης των οικονομικών καταστάσεων από το Διοικητικό Συμβούλιο) ήταν ως ακολούθως:

	31 Δεκεμβρίου 2013	20 Αυγούστου 2014
	%	%
Περικλής Μαγγλής	39,71	42,02
Ερμής Στεφάνου	13,17	15,64
Φίλιππος Βατυλιώτης	1,21	0,71
Νίκος Έλληνας	0,05	0,03
Αντρέας Χριστοδουλίδης	0,02	0,01
Ιωάννης Τυρκίδης	0,00	0,00
Ανδρέας Ελευθεριάδης	0,14	0,08

Το ποσοστό του κ. Περικλή Μαγγλή και του κ. Ερμή Στεφάνου περιλαμβάνει και έμμεση συμμετοχή τους στην Εταιρεία.

ΣΗΜΑΝΤΙΚΕΣ ΣΥΜΒΑΣΕΙΣ ΚΑΙ ΣΥΝΑΛΛΑΓΕΣ ΜΕ ΣΥΝΔΕΔΕΜΕΝΑ ΠΡΟΣΩΠΑ ΚΑΙ ΟΡΓΑΝΑ ΔΙΟΙΚΗΣΗΣ

Εκτός των συναλλαγών και των υπολοίπων που αναφέρονται στη σημείωση 27 των οικονομικών καταστάσεων, οι κυριότεροι όροι των συμφωνιών που υπάρχουν με τα συγγενικά μέρη στα οποία άμεσα ή έμμεσα οι μέτοχοι ή οι σύμβουλοι τους είναι και σύμβουλοι της Εταιρείας, είναι:

- Συμφωνία με την εταιρεία Logica Developments Limited για ενοκίαση των γραφείων της που στεγάζονται στη Λεωφόρο Ομοιοίας 141, The Maritime Center, 3045 Λεμεσός. Το ενοίκιο ανερχόταν σε €30.260 μηνιαία.
- Συμφωνία Εταιρείας με τον Όμιλο Φραγκούδη & Στεφάνου για παροχή υπηρεσιών ηλεκτρονικής επικοινωνίας προς τον Όμιλο Φραγκούδη & Στεφάνου.
- Συμφωνία με την εταιρεία Φραγκούδη και Στεφάνου Λίμιτεδ για παροχή διοικητικών υπηρεσιών προς την Εταιρεία. Το ποσό χρέωσης ανέρχεται σε €7.500 μηνιαία.
- Συμφωνία με την εταιρεία Lametus Holding Limited για παροχή διοικητικών υπηρεσιών. Από την 1 Ιανουαρίου 2013 η αμοιβή ανέρχεται σε €13.000 μηνιαία (€14.450 μέχρι 31 Δεκεμβρίου 2012).
- Συμφωνία με την εταιρεία Vatiotiis and Vatiotiou Consultancy Services Limited για παροχή συμβουλευτικών υπηρεσιών και τεχνικών υπηρεσιών ανάπτυξης δικτύου. Η αμοιβή ανέρχεται σε €4.000 μηνιαία (€5.229 μέχρι 20 Μαΐου 2014).

PRIMETEL PLC

ΕΚΘΕΣΗ ΔΙΟΙΚΗΤΙΚΟΥ ΣΥΜΒΟΥΛΙΟΥ

ΣΗΜΑΝΤΙΚΕΣ ΣΥΜΒΑΣΕΙΣ ΚΑΙ ΣΥΝΑΛΛΑΓΕΣ ΜΕ ΣΥΝΔΕΔΕΜΕΝΑ ΠΡΟΣΩΠΑ ΚΑΙ ΟΡΓΑΝΑ ΔΙΟΙΚΗΣΗΣ (συνέχεια)

- Συμφωνία με την εταιρεία Teledev East Limited για ενοικίαση κτιρίων στη Λευκωσία. Το ενοίκιο ανέρχεται σε €9.739 μηνιαία.
- Συμφωνία με την εταιρεία Velister Limited για παροχή υπηρεσιών υψηλής ευκρίνειας – SD2 από 1 Αυγούστου 2013. Το μηνιαίο ποσό ανέρχεται σε €12.500.

ΥΠΟΚΑΤΑΣΤΗΜΑΤΑ

Η Εταιρεία διατηρεί οκτώ υποκαταστήματα, δύο στη Λευκωσία, τρία στη Λεμεσό, ένα στη Λάρνακα, ένα στην Πάφο και ένα στο Παραλίμνι.

ΔΗΛΩΣΗ ΕΤΑΙΡΙΚΗΣ ΔΙΑΚΥΒΕΡΝΗΣΗΣ

Σύμφωνα με τις παραγράφους (α) μέχρι (ια) του Άρθρου 5 της Οδηγίας ΟΔ190-2007-04 (περιεχόμενο Ετήσιας Οικονομικής Έκθεσης) που εκδόθηκε σύμφωνα με τον περί των Προϋποθέσεων Διαφάνειας Νόμου (Κινητές Αξίες προς Διαπραγμάτευση σε Ρυθμιζόμενη Αγορά, Ν. 19(Ι)/2007) ως εκδόθηκε από την Επιτροπή Κεφαλαιαγοράς Κύπρου το Διοικητικό Συμβούλιο αναφέρει τα ακόλουθα:

Παρ. (α) (β) (γ)

Η Εταιρεία στοχεύει στην εφαρμογή των θεσμών και κανόνων του Κώδικα στο μέτρο που της επιτρέπουν οι τρέχουσες συνθήκες. Προς τούτο το Διοικητικό Συμβούλιο έχει καθορίσει τις τρεις επιτροπές που προβλέπονται από τον Κώδικα, έχει εκδώσει τους όρους εντολής εκάστης και οι οποίες συνέρχονται όπως προβλέπεται. Η σύσταση των επιτροπών, η οποία εκ των πραγμάτων δεν ακολουθεί τις προδιαγραφές του Κώδικα, έχει ως ακολούθως:

Επιτροπή Απολαβών

Η Επιτροπή Απολαβών απαρτίζεται από τους κ.κ. Περικλή Μαγγλή (Πρόεδρος), Ερμή Στεφάνου (Μέλος) και Ιωάννη Τιρκίδη (Μέλος).

Επιτροπή Ελέγχου

Η Επιτροπή Ελέγχου απαρτίζεται από τους κ.κ. Ιωάννη Τιρκίδη (Πρόεδρος), και Περικλή Μαγγλή (Μέλος).

Επιτροπή Διορισμών

Η Επιτροπή Διορισμών απαρτίζεται από τους κ.κ. Ερμή Στεφάνου, (Πρόεδρος), Φίλιππο Βατυλιώτη (Μέλος) και Νίκο Έλληνα (Μέλος).

Παρ. (δ):

Ο οικονομικός διευθυντής της Εταιρείας σε συνεννόηση με το Διοικητικό Συμβούλιο της Εταιρείας μεριμνά μέσω αποτελεσματικών διαδικασιών εσωτερικού ελέγχου και διαχείρισης κινδύνου για τη σύνταξη, ετοιμασία και κατάρτιση της παροδικής πληροφόρησης η οποία απαιτείται για εισηγμένες εταιρείες.

Παρ. (ε):

Κατάσταση προσώπων που κατέχουν σημαντική συμμετοχή στο κεφάλαιο του εκδότη

Τα πρόσωπα τα οποία κατά τις πιο κάτω ημερομηνίες κατείχαν άμεσα ή έμμεσα (σύμφωνα με το Άρθρο 5 (ε) της Οδηγίας ΟΔ190-2007-04) σημαντική συμμετοχή (πέραν του 5%) στο μετοχικό κεφάλαιο της Εταιρείας στις 31 Δεκεμβρίου 2013 και στις 20 Αυγούστου 2014 (5 ημέρες πριν από την ημερομηνία έγκρισης των οικονομικών καταστάσεων από το Διοικητικό Συμβούλιο) ήταν τα ακόλουθα:

	31/12/2013	20/08/2014
	%	%
Thunderworx Limited	15,30	9,14
Manglis (Holdings) Limited	31,93	37,37
Celltech Limited	26,55	29,90
HNS Limited	6,75	4,03
Lametus Holdings Limited	-	7,93

Παρ. (στ) (ζ):

Η Εταιρεία δεν έχει εκδώσει τίτλους με ειδικά δικαιώματα ελέγχου και ούτε υπάρχουν οποιοδήποτε περιορισμοί στα δικαιώματα ψήφου.

PRIMETEL PLC**ΕΚΘΕΣΗ ΔΙΟΙΚΗΤΙΚΟΥ ΣΥΜΒΟΥΛΙΟΥ****ΔΗΛΩΣΗ ΕΤΑΙΡΙΚΗΣ ΔΙΑΚΥΒΕΡΝΗΣΗΣ (συνέχεια)****Παρ. (η):**

Ο διορισμός και αντικατάσταση μελών του Διοικητικού Συμβουλίου γίνεται στην Ετήσια Γενική Συνέλευση σύμφωνα με τις πρόνοιες του Καταστατικού της Εταιρείας.

Το Καταστατικό της Εταιρείας τροποποιείται κατόπιν έγκρισης ειδικού ψηφίσματος σε Έκτακτη Γενική Συνέλευση των μετόχων.

Παρ. (θ):

Το Διοικητικό Συμβούλιο της Εταιρείας κατόπιν έγκρισης των μετόχων της Εταιρείας μπορεί να προβεί σε έκδοση ή επαναγορά μετοχών της Εταιρείας. Η έκδοση οποιονδήποτε νέων μετοχών υπόκειται περαιτέρω στις πρόνοιες του Καταστατικού Εγγράφου της Εταιρείας την ισχύουσα νομοθεσία και στην αρχή ίσης μεταχείρισης των υφιστάμενων μετόχων

Παρ. (ι):

Η Εταιρεία συστάθηκε με βάση τον περί Εταιρειών Νόμο.

Παρ. (ια):

Το Διοικητικό Συμβούλιο της Εταιρείας αποτελείται από 7 μέλη και συνέρχεται σε τακτά χρονικά διαστήματα. Οι αρμοδιότητες του Διοικητικού Συμβουλίου αφορούν την έγκριση στρατηγικής και εποπτεία της υλοποίησης της στρατηγικής ανάπτυξης της Εταιρείας. Το Διοικητικό Συμβούλιο παρακολουθεί και εξετάζει την εφαρμογή της επενδυτικής πολιτικής από τον Διευθυντή Επενδύσεων και τα αποτελέσματά της.

Οι συνολικές αμοιβές των μελών του Διοικητικού Συμβουλίου καθώς και η ανάλυση τους παρουσιάζονται στη σημείωση 9 των οικονομικών καταστάσεων.

ΛΕΙΤΟΥΡΓΙΚΟ ΠΕΡΙΒΑΛΛΟΝ ΤΟΥ ΣΥΓΚΡΟΤΗΜΑΤΟΣ

Οποιαδήποτε σημαντικά γεγονότα που έχουν σχέση με το λειτουργικό περιβάλλον του Συγκροτήματος περιγράφονται στη σημείωση 29 των οικονομικών καταστάσεων.


ΓΕΓΟΝΟΤΑ ΜΕΤΑ ΤΗΝ ΠΕΡΙΟΔΟ ΑΝΑΦΟΡΑΣ

Τα γεγονότα μεταγενέστερα της περιόδου αναφοράς παρουσιάζονται στη σημείωση 33 των οικονομικών καταστάσεων.

ΑΝΕΞΑΡΤΗΤΟΙ ΕΛΕΓΚΤΕΣ

Οι ανεξάρτητοι Ελεγκτές του Συγκροτήματος, KPMG Limited, εκδήλωσαν επιθυμία να εξακολουθήσουν να προσφέρουν τις υπηρεσίες τους. Ψήφισμα που να εξουσιοδοτεί το Διοικητικό Συμβούλιο να καθορίσει την αμοιβή τους θα κατατεθεί στην επόμενη Ετήσια Γενική Συνέλευση.

Με εντολή του Διοικητικού Συμβουλίου



A.A.A. Regent Consultants Limited

Γραμματέας

Λεμεσός, 25 Αυγούστου 2014

KPMG Limited
Εγκεκριμένοι Λογιστές
16ης Ιουνίου 1943, 11
3022 Λεμεσός, Κύπρος
Τ. Θ. 50161
3601 Λεμεσός, Κύπρος

Τηλέφωνο +357 25 869000
Φαξ +357 25 363842
E-mail limassol@kpmg.com.cy
Ιστοσελίδα www.kpmg.com.cy

ΕΚΘΕΣΗ ΑΝΕΞΑΡΤΗΤΩΝ ΕΛΕΓΚΤΩΝ
ΠΡΟΣ ΤΑ ΜΕΛΗ ΤΗΣ
PRIMETEL PLC

Έκθεση επί των Ενοποιημένων και Ατομικών Οικονομικών Καταστάσεων

Έχουμε ελέγξει τις συνημμένες ενοποιημένες οικονομικές καταστάσεις της **Primetel Plc** (η "Εταιρεία") και των θυγατρικών της ("το Συγκρότημα") και τις ατομικές οικονομικές καταστάσεις της Εταιρείας στις σελίδες 10 μέχρι 60 οι οποίες αποτελούνται από την ενοποιημένη και ατομική κατάσταση οικονομικής θέσης στις 31 Δεκεμβρίου 2013 του Συγκροτήματος και της Εταιρείας, και τις ενοποιημένες και ατομικές καταστάσεις αποτελεσμάτων και λοιπών συνολικών εσόδων, μεταβολών ιδίων κεφαλαίων και ταμειακών ροών του έτους που έληξε την ημερομηνία αυτή, καθώς και περίληψη σημαντικών λογιστικών πολιτικών και άλλες επεξηγηματικές πληροφορίες.

Ευθύνη του Διοικητικού Συμβουλίου για τις Οικονομικές Καταστάσεις

Το Διοικητικό Συμβούλιο είναι υπεύθυνο για την κατάρτιση ενοποιημένων και ατομικών οικονομικών καταστάσεων που να δίνουν αληθινή και δίκαιη εικόνα σύμφωνα με τα Διεθνή Πρότυπα Χρηματοοικονομικής Αναφοράς όπως αυτά υιοθετήθηκαν από την Ευρωπαϊκή Ένωση (ΕΕ) και τις απαιτήσεις του περί Εταιρειών Νόμου της Κύπρου, Κεφ. 113 και τους περί Αξιών και Χρηματιστηρίου Αξιών Κύπρου Νόμους και Κανονισμούς, και για εκείνες τις εσωτερικές δικλίδες που το Διοικητικό Συμβούλιο καθορίζει ως απαραίτητες ώστε να καθίσταται δυνατή η κατάρτιση οικονομικών καταστάσεων απαλλαγμένων από ουσιώδες σφάλμα, οφειλομένου είτε σε απάτη είτε σε λάθος.

Ευθύνη των Ελεγκτών

Η δική μας ευθύνη είναι να εκφράσουμε γνώμη επί αυτών των ενοποιημένων και ατομικών οικονομικών καταστάσεων με βάση τον έλεγχό μας. Διενεργήσαμε τον έλεγχό μας σύμφωνα με τα Διεθνή Πρότυπα Ελέγχου. Τα Πρότυπα αυτά απαιτούν να συμμορφωνόμαστε με κανόνες δεοντολογίας καθώς και να σχεδιάζουμε και διενεργούμε τον έλεγχο με σκοπό την απόκτηση λελογισμένης διασφάλισης για το εάν οι ενοποιημένες και ατομικές οικονομικές καταστάσεις είναι απαλλαγμένες από ουσιώδες σφάλμα.

Ο έλεγχος περιλαμβάνει τη διενέργεια διαδικασιών για την απόκτηση ελεγκτικών τεκμηρίων σχετικά με τα ποσά και τις γνωστοποιήσεις στις ενοποιημένες και ατομικές οικονομικές καταστάσεις. Οι επιλεγόμενες διαδικασίες βασίζονται στην κρίση του ελεγκτή, περιλαμβανομένης της εκτίμησης των κινδύνων ουσιώδους σφάλματος των ενοποιημένων και ατομικών οικονομικών καταστάσεων, οφειλομένου είτε σε απάτη είτε σε λάθος. Κατά τη διενέργεια αυτών των εκτιμήσεων κινδύνων, ο ελεγκτής εξετάζει τις εσωτερικές δικλίδες που σχετίζονται με την κατάρτιση ενοποιημένων και ατομικών οικονομικών καταστάσεων της οντότητας που δίνουν αληθινή και δίκαιη εικόνα με σκοπό το σχεδιασμό ελεγκτικών διαδικασιών κατάλληλων για τις περιστάσεις, αλλά όχι με σκοπό την έκφραση γνώμης επί της αποτελεσματικότητας των εσωτερικών δικλίδων της οντότητας. Ο έλεγχος περιλαμβάνει επίσης την αξιολόγηση της καταλληλότητας των λογιστικών πολιτικών που χρησιμοποιήθηκαν και του λελογισμένου των λογιστικών εκτιμήσεων που έγιναν από το Διοικητικό Συμβούλιο, καθώς και την αξιολόγηση της συνολικής παρουσίας των ενοποιημένων και ατομικών οικονομικών καταστάσεων.

Πιστεύουμε ότι τα ελεγκτικά τεκμήρια που έχουμε αποκτήσει είναι επαρκή και κατάλληλα για να παράσχουν βάση για την ελεγκτική μας γνώμη.

Διοικητικοί Σύμβουλοι

Ν.Γ. Σιρίμης, Α.Κ. Χριστοφίδης, Ε.Ζ. Χατζηζαχαρίας, Π.Γ. Λοΐζου
Α.Μ. Γρηγοριάδης, Α.Α. Δημητρίου, Δ.Σ. Βάσης, Α.Α. Αποστόλου
Σ.Α. Λαϊτση, Μ.Α. Λαϊτση, Σ.Γ. Σφοκλέους, Μ.Μ. Αντωνιάδης
Χ.Β. Βασιλείου, Π.Ε. Αντωνιάδης, Μ.Ι. Χάλιος, Μ.Π. Μασάη, Π.Α. Πελετιάς
Γ.Β. Μαρκεδής, Μ.Α. Παπακώστα, Κ.Α. Παπακωστόπουλου, Α.Ι. Σιαμμούτης
Γ.Ν. Τζωρτζής, Χ.Σ. Χαραλάμπους, Χ.Π. Αναγνωστός, Ι.Π. Γαλανός
Μ.Γ. Γρηγοριάδης, Χ.Α. Κακουλλής, Γ.Π. Σάββα, Κ.Α. Καυιάς, Κ.Ν. Καλλής
Μ.Χ. Ζαβρού, Π.Σ. Ηλία, Μ.Γ. Λαζάρου, Ζ.Ε. Χατζηζαχαρίας
Π.Σ. Θεοφάνους, Μ.Α. Καρανιώτη, Κ.Α. Μαρκεδής

Λεωκωσία

Τ.Θ. 21121, 1502
Τηλέφωνο +357 22 209000
Τέλεφαξ +357 22 678200

Λάρνακα

Τ.Θ. 40075, 6300
Τηλέφωνο +357 24 200000
Τέλεφαξ +357 24 200200

Παραλίμνη/Άγία Νάπα

Τ.Θ. 33200, 5311
Τηλέφωνο +357 23 820080
Τέλεφαξ +357 23 820084

Πάφος

Τ.Θ. 60288, 8101
Τηλέφωνο +357 26 943050
Τέλεφαξ +357 26 943082

Πόλις Χρυσούχως

Τ.Θ. 66014, 8330
Τηλέφωνο +357 26 322098
Τέλεφαξ +357 26 322722

Γνώμη

Κατά τη γνώμη μας, οι ενοποιημένες και ατομικές οικονομικές καταστάσεις της **Primetel Plc** δίνουν αληθινή και δίκαιη εικόνα της χρηματοοικονομικής θέσης του Συγκροτήματος και της Εταιρείας στις 31 Δεκεμβρίου 2013 και της χρηματοοικονομικής τους επίδοσης και των ταμειακών ροών τους για το έτος που έληξε την ημερομηνία αυτή σύμφωνα με τα Διεθνή Πρότυπα Χρηματοοικονομικής Αναφοράς όπως αυτά υιοθετήθηκαν από την ΕΕ και τις απαιτήσεις του περί Εταιρειών Νόμου της Κύπρου, Κεφ. 113, και τους περί Αξιών και Χρηματιστηρίου Αξιών Κύπρου Νόμους και Κανονισμούς.

Έμφαση θέματος

Επισύρουμε την προσοχή στη σημείωση 32 των οικονομικών καταστάσεων που δείχνει ότι το Συγκρότημα υπέστη καθαρή ζημία €2.984.099 κατά τη διάρκεια του έτους που έληξε στις 31 Δεκεμβρίου 2013 και, κατά την ημερομηνία αυτή οι τρέχουσες υποχρεώσεις του υπερέβαιναν τα κυκλοφορούντα περιουσιακά στοιχεία κατά €62.751.885. Οι παράγοντες αυτοί, μαζί με την τρέχουσα οικονομική και τραπεζική κρίση που επικρατεί στην Κύπρο και άλλα θέματα που εξηγούνται στις σημειώσεις 29 και 32 υποδηλώνουν την ύπαρξη ουσιαστικής αβεβαιότητας που ενδέχεται να φανερώσει σημαντική αμφιβολία ως προς την ικανότητα του Συγκροτήματος να συνεχίσει ως συνεχιζόμενη δραστηριότητα.

Έκθεση επί Άλλων Νομικών Απαιτήσεων


Σύμφωνα με τις επιπρόσθετες απαιτήσεις του περί Ελεγκτών και Υποχρεωτικών Ελέγχων των Ετήσιων και Ενοποιημένων Λογαριασμών Νόμων του 2009 και 2013, αναφέρουμε τα πιο κάτω:

- Έχουμε πάρει όλες τις πληροφορίες και εξηγήσεις που θεωρήσαμε αναγκαίες για σκοπούς του ελέγχου μας.
- Κατά τη γνώμη μας έχουν τηρηθεί από την Εταιρεία κατάλληλα λογιστικά βιβλία, στην έκταση που φαίνεται από την εξέταση από εμάς αυτών των βιβλίων.
- Οι ενοποιημένες και ατομικές οικονομικές καταστάσεις της Εταιρείας συμφωνούν με τα λογιστικά βιβλία.
- Κατά τη γνώμη μας και από όσα καλύτερα έχουμε πληροφορηθεί και σύμφωνα με τις εξηγήσεις που μας δόθηκαν, οι οικονομικές καταστάσεις παρέχουν τις απαιτούμενες από τον περί Εταιρειών Νόμο, Κεφ. 113, πληροφορίες με τον απαιτούμενο τρόπο.
- Κατά τη γνώμη μας, οι πληροφορίες που δίνονται στην έκθεση του Διοικητικού Συμβουλίου στις σελίδες 4 μέχρι 7 συνάδουν με τις ενοποιημένες και ατομικές οικονομικές καταστάσεις.

Σύμφωνα με τις απαιτήσεις της Οδηγίας ΟΔ190-2007-04 της Επιτροπής Κεφαλαιαγοράς Κύπρου, αναφέρουμε ότι έχει γίνει δήλωση εταιρικής διακυβέρνησης για τις πληροφορίες που αφορούν τις παραγράφους (α), (β), (γ), (στ) και (ζ) του άρθρου 5 της εν λόγω Οδηγίας, και αποτελεί ειδικό τμήμα της έκθεσης του Διοικητικού Συμβουλίου.

Άλλο Θέμα

Αυτή η έκθεση, περιλαμβανομένης και της γνώμης, ετοιμάστηκε για τα μέλη της Εταιρείας ως σώμα και μόνο σύμφωνα με το Άρθρο 34 του περί Ελεγκτών και Υποχρεωτικών Ελέγχων των Ετήσιων και των Ενοποιημένων Λογαριασμών Νόμων του 2009 και 2013, και για κανένα άλλο σκοπό. Δίνοντας αυτή τη γνώμη δεν αποδεχόμαστε ή αναλαμβάνουμε ευθύνη για οποιοδήποτε άλλο σκοπό ή προς οποιοδήποτε άλλο πρόσωπο, στη γνώση του οποίου αυτή η έκθεση δυνατόν να περιέλθει.


Ζάκης Η. Χατζηζαχαρίας, CA
Εγκεκριμένος Λογιστής και Εγγεγραμμένος Ελεγκτής
εκ μέρους και για λογαριασμό της

KPMG Limited
Εγκεκριμένοι Λογιστές και Εγγεγραμμένοι Ελεγκτές

Οδός 16^{ης} Ιουνίου 1943, αρ. 11
3022 Λεμεσός
Κύπρος

Λεμεσός, 25 Αυγούστου 2014

PRIMETEL PLC

ΕΝΟΠΟΙΗΜΕΝΗ ΚΑΤΑΣΤΑΣΗ ΑΠΟΤΕΣΜΑΤΩΝ ΚΑΙ ΛΟΙΠΩΝ ΣΥΝΟΛΙΚΩΝ ΕΣΟΔΩΝ

Για το έτος που έληξε στις 31 Δεκεμβρίου 2013

	Σημ.	2013 €	2012 €
Εισοδήματα	5	40.630.954	33.821.552
Κόστος πωλήσεων		<u>(24.624.101)</u>	<u>(19.674.476)</u>
Μεικτό κέρδος		16.006.853	14.147.076
Άλλα εισοδήματα από εργασίες	6	383.358	379.579
Έξοδα διανομής και πωλήσεων		(1.576.820)	(1.810.892)
Έξοδα διοίκησης		(13.159.133)	(13.909.803)
Άλλα έξοδα	7	<u>(251.951)</u>	<u>(4.170)</u>
Κέρδος/(ζημιά) από εργασίες πριν από τα έξοδα χρηματοδότησης	8	<u>1.402.307</u>	<u>(1.198.210)</u>
Έσοδα χρηματοδότησης	10	663	21.438
Έξοδα χρηματοδότησης	10	<u>(4.346.556)</u>	<u>(4.232.794)</u>
Καθαρά έξοδα χρηματοδότησης		<u>(4.345.893)</u>	<u>(4.211.356)</u>
Ζημιά πριν από τη φορολογία		(2.943.586)	(5.409.566)
Φορολογία	11	<u>(40.513)</u>	<u>(63.203)</u>
Ζημιά έτους		(2.984.099)	(5.472.769)
Λοιπά συνολικά έξοδα			
Λοιπά συνολικά έξοδα για το έτος		<u>-</u>	<u>-</u>
Συνολικά έξοδα για το έτος		<u>(2.984.099)</u>	<u>(5.472.769)</u>
Βασική και πλήρως κατανεμημένη ζημιά ανά μετοχή (σεντ)	12	<u>(0,78)</u>	<u>(1,43)</u>

Οι σημειώσεις στις σελίδες 18 μέχρι 60 αποτελούν αναπόσπαστο μέρος αυτών των ενοποιημένων οικονομικών καταστάσεων.


PRIMETEL PLC

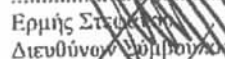
ΕΝΟΠΟΙΗΜΕΝΗ ΚΑΤΑΣΤΑΣΗ ΟΙΚΟΝΟΜΙΚΗΣ ΘΕΣΗΣ

Στις 31 Δεκεμβρίου 2013

	Σημ.	2013 €	2012 €
Περιουσιακά στοιχεία			
Ακίνητα, εγκαταστάσεις και εξοπλισμός	13	36.104.475	35.535.873
Άυλα περιουσιακά στοιχεία	14	23.284.780	25.323.998
Ακίνητα για επένδυση	15	917.439	917.439
Άλλες επενδύσεις	17	262.500	262.500
Εμπορικές και λοιπές απαιτήσεις	19	<u>1.500.000</u>	<u>-</u>
Σύνολο μη κυκλοφορούντων περιουσιακών στοιχείων		<u>62.069.194</u>	<u>62.039.810</u>
Αποθέματα	18	1.010.921	1.101.627
Εμπορικές και λοιπές απαιτήσεις	19	8.918.881	8.137.687
Μετρητά στην τράπεζα και στο ταμείο	20	<u>1.771.659</u>	<u>774.425</u>
Σύνολο κυκλοφορούντων περιουσιακών στοιχείων		<u>11.701.461</u>	<u>10.013.739</u>
Σύνολο περιουσιακών στοιχείων		<u>73.770.655</u>	<u>72.053.549</u>
Ίδια κεφάλαια			
Μετοχικό κεφάλαιο	21	19.121.983	19.121.983
Αποθεματικό έκδοσης μετοχών υπέρ το άρτιο		4.589.430	4.589.430
Λοιπά αποθεματικά		122.571	122.571
Συσσωρευμένες ζημιές		<u>(25.325.062)</u>	<u>(22.340.963)</u>
Σύνολο ιδίων κεφαλαίων που αναλογούν στους μετόχους της Εταιρείας		<u>(1.491.078)</u>	<u>1.493.021</u>
Μη ελέγχουσες συμμετοχές		<u>4.000</u>	<u>4.000</u>
Σύνολο ιδίων κεφαλαίων		<u>(1.487.078)</u>	<u>1.497.021</u>
Υποχρεώσεις			
Μακροπρόθεσμα δάνεια	22	-	43.307.423
Ομόλογα	23	-	4.990.708
Αναβαλλόμενες φορολογικές υποχρεώσεις	24	<u>804.387</u>	<u>789.134</u>
Σύνολο μη τρεχουσών υποχρεώσεων		<u>804.387</u>	<u>49.087.265</u>
Τραπεζικά παρατραβήγματα και τρέχουσες δόσεις μακροπρόθεσμων δανείων	22	53.405.005	6.468.195
Ομόλογα	23	4.996.902	-
Εμπορικές και λοιπές υποχρεώσεις	25	16.042.175	14.993.132
Οφειλόμενη φορολογία	26	<u>9.264</u>	<u>7.936</u>
Σύνολο τρεχουσών υποχρεώσεων		<u>74.453.346</u>	<u>21.469.263</u>
Σύνολο υποχρεώσεων		<u>75.257.733</u>	<u>70.556.528</u>
Σύνολο ιδίων κεφαλαίων και υποχρεώσεων		<u>73.770.655</u>	<u>72.053.549</u>

Οι ενοποιημένες οικονομικές καταστάσεις εγκρίθηκαν από το Διοικητικό Συμβούλιο στις 25 Αυγούστου 2014.


 Περικλής Μαγγαλιός
 Πρόεδρος


 Ερμής Σταματόπουλος
 Διευθύνων Σύμβουλος

Οι σημειώσεις στις σελίδες 18 μέχρι 60 αποτελούν αναπόσπαστο μέρος αυτών των ενοποιημένων οικονομικών καταστάσεων.

PRIMETEL PLC

ΕΝΟΠΟΙΗΜΕΝΗ ΚΑΤΑΣΤΑΣΗ ΜΕΤΑΒΟΛΩΝ ΣΤΑ ΙΔΙΑ ΚΕΦΑΛΑΙΑ

Για το έτος που έληξε στις 31 Δεκεμβρίου 2013

	Σημ	Μετοχικό κεφάλαιο €	Αποθεματικό έκδοσης μετοχών υπέρ το άρτιο €	Αποθεματικό μετατροπής μετοχικού κεφαλαίου σε Ευρώ €	Συσσωρευμένες ζημιές €	Μη ελέγχουσες συμμετοχές €	Σύνολο ιδίων κεφαλαίων €
Υπόλοιπο 1 Ιανουαρίου 2012	21	19.121.983	4.589.430	122.571	(16.868.194)	4.000	6.969.790
Ζημιά έτους		-	-	-	(5.472.769)	-	(5.472.769)
Υπόλοιπο 31 Δεκεμβρίου 2012		<u>19.121.983</u>	<u>4.589.430</u>	<u>122.571</u>	<u>(22.340.963)</u>	<u>4.000</u>	<u>1.497.021</u>
Υπόλοιπο 1 Ιανουαρίου 2013	21	19.121.983	4.589.430	122.571	(22.340.963)	4.000	1.497.021
Ζημιά έτους		-	-	-	(2.984.099)	-	(2.984.099)
Υπόλοιπο 31 Δεκεμβρίου 2013		<u>19.121.983</u>	<u>4.589.430</u>	<u>122.571</u>	<u>(25.325.062)</u>	<u>4.000</u>	<u>(1.487.078)</u>

Το αποθεματικό από έκδοση μετοχών υπέρ το άρτιο και το αποθεματικό μετατροπής μετοχικού κεφαλαίου δεν είναι διαθέσιμα για διανομή.

PRIMETEL PLC

ΕΝΟΠΟΙΗΜΕΝΗ ΚΑΤΑΣΤΑΣΗ ΤΑΜΕΙΑΚΩΝ ΡΟΩΝ

Για το έτος που έληξε στις 31 Δεκεμβρίου 2013

	Σημ.	2013 €	2012 €
Ροή μετρητών από εργασίες			
Ζημιά έτους		(2.984.099)	(5.472.769)
Αναπροσαρμογές για:			
Αποσβέσεις ακινήτων, εγκαταστάσεων και εξοπλισμού	13	4.282.489	4.152.045
Απόσβεση προγραμμάτων ηλεκτρονικών υπολογιστών	14	934.801	919.557
Απόσβεση δικαιωμάτων χρήσης	14	5.250.896	5.330.448
Ζημιά από εκποίηση διαγραφή /ακινήτων, εγκαταστάσεων και εξοπλισμού	7	8.551	4.170
Τόκοι εισπρακτέοι	10	(663)	(1.541)
Τόκοι πληρωτέοι	10	4.103.284	3.923.769
Φορολογία	11	40.513	63.203
		<u>11.635.772</u>	<u>8.918.882</u>
Μείωση στα αποθέματα		90.706	80.810
(Αύξηση)/μείωση στις εμπορικές και λοιπές απαιτήσεις		(2.281.194)	1.195.525
Αύξηση στις εμπορικές και λοιπές υποχρεώσεις		<u>1.049.043</u>	<u>20.964</u>
Ροή μετρητών από εργασίες		<u>10.494.327</u>	<u>10.216.181</u>
Φορολογία που πληρώθηκε		<u>(23.932)</u>	<u>(52.429)</u>
Καθαρή ροή μετρητών από εργασίες		<u>10.470.395</u>	<u>10.163.752</u>
Ροή μετρητών από επενδυτικές δραστηριότητες			
Πληρωμή για αγορά ακινήτων, εγκαταστάσεων και εξοπλισμού	13	(4.860.064)	(6.174.787)
Πληρωμή για αγορά άυλων στοιχείων ενεργητικού	14	(4.146.479)	(3.095.270)
Άλλες επενδύσεις	17	-	(250.000)
Είσπραξη από εκποίηση ακινήτων, εγκαταστάσεων και εξοπλισμού	13	422	10.269
Τόκοι που εισπράχθηκαν	10	<u>663</u>	<u>1.5</u>
Καθαρή ροή μετρητών που χρησιμοποιήθηκε σε επενδυτικές δραστηριότητες		<u>(9.005.458)</u>	<u>(9.508.247)</u>
Ροή μετρητών από χρηματοδοτικές δραστηριότητες			
Εισπράξεις από νέα δάνεια		-	43.347.000
Αποπληρωμή δανείων		-	(39.998.320)
Τόκοι που πληρώθηκαν		<u>(777.026)</u>	<u>(3.923.769)</u>
Καθαρή ροή μετρητών σε χρηματοδοτικές δραστηριότητες		<u>(777.026)</u>	<u>(575.089)</u>
Καθαρή αύξηση μετρητών και αντίστοιχων μετρητών		<u>687.911</u>	<u>80.416</u>
Μετρητά και αντίστοιχα μετρητών στην αρχή του έτους		<u>(1.656.104)</u>	<u>(1.736.520)</u>
Μετρητά και αντίστοιχα μετρητών στο τέλος του έτους	20	<u>(968.193)</u>	<u>(1.656.104)</u>

Οι σημειώσεις στις σελίδες 18 μέχρι 60 αποτελούν αναπόσπαστο μέρος αυτών των ενοποιημένων οικονομικών καταστάσεων.

PRIMETEL PLC

ΚΑΤΑΣΤΑΣΗ ΑΠΟΤΕΛΕΣΜΑΤΩΝ ΚΑΙ ΛΟΙΠΩΝ ΣΥΝΟΛΙΚΩΝ ΕΣΟΔΩΝ
ΙΘΥΝΟΥΣΑΣ ΕΤΑΙΡΕΙΑΣ

Για το έτος που έληξε στις 31 Δεκεμβρίου 2013

	Σημ.	2013 €	2012 €
Εισοδήματα	5	40.630.954	33.821.552
Κόστος πωλήσεων		<u>(24.624.101)</u>	<u>(19.674.476)</u>
Μεικτό κέρδος		16.006.853	14.147.076
Άλλα εισοδήματα από εργασίες	6	383.358	379.579
Έξοδα διανομής και πωλήσεων		(1.576.820)	(1.807.234)
Έξοδα διοίκησης		(13.158.283)	(13.908.391)
Άλλα έξοδα	7	<u>(251.951)</u>	<u>(10.170)</u>
Κέρδος/(ζημιά) από εργασίες πριν από τα έξοδα χρηματοδότησης	8	<u>1.403.157</u>	<u>(1.199.140)</u>
Έσοδα χρηματοδότησης	10	663	21.438
Έξοδα χρηματοδότησης	10	<u>(4.346.556)</u>	<u>(4.232.794)</u>
Καθαρά έξοδα χρηματοδότησης		<u>(4.345.893)</u>	<u>(4.211.356)</u>
Ζημιά πριν από τη φορολογία		(2.942.736)	(5.410.496)
Φορολογία	11	<u>(39.185)</u>	<u>(63.203)</u>
Ζημιά έτους		(2.981.921)	(5.473.699)
Λοιπά συνολικά έξοδα			
Λοιπά συνολικά έξοδα για το έτος		-	-
Συνολικά έξοδα για το έτος		<u>(2.981.921)</u>	<u>(5.473.699)</u>
Βασική και πλήρως κατανομημένη ζημιά ανά μετοχή (σεντ)	12	<u>(0,78)</u>	<u>(1,43)</u>

Οι σημειώσεις στις σελίδες 18 μέχρι 60 αποτελούν αναπόσπαστο μέρος αυτών των ενοποιημένων οικονομικών καταστάσεων.


PRIMETEL PLC


ΚΑΤΑΣΤΑΣΗ ΟΙΚΟΝΟΜΙΚΗΣ ΘΕΣΗΣ ΙΟΥΝΟΥΣΑΣ ΕΤΑΙΡΕΙΑΣ

Στις 31 Δεκεμβρίου 2013

	Σημ.	2013 €	2012 €
Περιουσιακά στοιχεία			
Ακίνητα, εγκαταστάσεις και εξοπλισμός	13	35.804.475	35.235.873
Άλλα περιουσιακά στοιχεία	14	23.284.780	25.323.998
Ακίνητα για επένδυση	15	917.439	917.439
Επενδύσεις σε θυγατρικές εταιρείες	16	300.000	300.000
Άλλες επενδύσεις	17	262.500	262.500
Εμπορικές και λοιπές απαιτήσεις	19	<u>1.500.000</u>	<u>-</u>
Σύνολο μη κυκλοφορούντων περιουσιακών στοιχείων		<u>62.069.194</u>	<u>62.039.810</u>
Αποθέματα	18	1.010.921	1.101.627
Εμπορικές και λοιπές απαιτήσεις	19	8.926.286	8.141.030
Μετρητά στην τράπεζα και στο ταμείο	20	<u>1.771.659</u>	<u>774.425</u>
Σύνολο κυκλοφορούντων περιουσιακών στοιχείων		<u>11.708.866</u>	<u>10.017.082</u>
Σύνολο περιουσιακών στοιχείων		<u>73.778.060</u>	<u>72.056.892</u>
Ίδια κεφάλαια			
Μετοχικό κεφάλαιο	21	19.121.983	19.121.983
Αποθεματικό από έκδοση μετοχών υπέρ το αρτίο		4.589.430	4.589.430
Λοιπά αποθεματικά		122.571	122.571
Συσσωρευμένες ζημιές		<u>(25.302.407)</u>	<u>(22.320.486)</u>
Σύνολο ιδίων κεφαλαίων που αναλογούν στους μετόχους της Εταιρείας		<u>(1.468.423)</u>	<u>1.513.498</u>
Υποχρεώσεις			
Μακροπρόθεσμα δάνεια	22	-	43.307.423
Ομόλογα	23	-	4.990.708
Αναβαλλόμενες φορολογικές υποχρεώσεις	24	<u>804.387</u>	<u>789.134</u>
Σύνολο μη τρεχουσών υποχρεώσεων		<u>804.387</u>	<u>49.087.265</u>
Τραπεζικά παρατραβήγματα και τρέχουσες δόσεις μακροπρόθεσμων δανείων	22	53.405.005	6.468.195
Ομόλογα	23	4.996.902	-
Εμπορικές και λοιπές υποχρεώσεις	25	16.032.299	14.980.044
Οφειλόμενη φορολογία	26	<u>7.890</u>	<u>7.890</u>
Σύνολο τρεχουσών υποχρεώσεων		<u>74.442.096</u>	<u>21.456.129</u>
Σύνολο υποχρεώσεων		<u>75.246.483</u>	<u>70.543.394</u>
Σύνολο ιδίων κεφαλαίων και υποχρεώσεων		<u>73.778.060</u>	<u>72.056.892</u>

Οι οικονομικές καταστάσεις εγκρίθηκαν από το Διοικητικό Συμβούλιο στις 25 Αυγούστου 2014.


 Περικλής Μαγγαλιός
 Πρόεδρος


 Ερμής Στεφάνου
 Διεύθυνση Συμβούλου

Οι σημειώσεις στις σελίδες 18 μέχρι 60 αποτελούν αναπόσπαστο μέρος αυτών των ενοποιημένων οικονομικών καταστάσεων.

PRIMETEL PLC

ΚΑΤΑΣΤΑΣΗ ΜΕΤΑΒΟΛΩΝ ΣΤΑ ΙΔΙΑ ΚΕΦΑΛΑΙΑ ΙΘΥΝΟΥΣΑΣ ΕΤΑΙΡΕΙΑΣ

Για το έτος που έληξε στις 31 Δεκεμβρίου 2013

	Σημ.	Μετοχικό κεφάλαιο €	Αποθεματικό έκδοσης μετοχών υπέρ το άρτιο €	Αποθεματικό μετατροπής μετοχικού κεφαλαίου σε Ευρώ €	Συσσωρευμένες ζημιές €	Ολικό €
Υπόλοιπο 1 Ιανουαρίου 2012	21	19.121.983	4.589.430	122.571	(16.846.787)	6.987.197
Ζημιά έτους		-	-	-	(5.473.699)	(5.473.699)
Υπόλοιπο 31 Δεκεμβρίου 2012		<u>19.121.983</u>	<u>4.589.430</u>	<u>122.571</u>	<u>(22.320.486)</u>	<u>1.513.498</u>
Υπόλοιπο 1 Ιανουαρίου 2013	21	19.121.983	4.589.430	122.571	(22.320.486)	1.513.498
Ζημιά έτους		-	-	-	(2.981.921)	(2.981.921)
Υπόλοιπο 31 Δεκεμβρίου 2013		<u>19.121.983</u>	<u>4.589.430</u>	<u>122.571</u>	<u>(25.302.407)</u>	<u>(1.468.423)</u>

Το αποθεματικό από έκδοση μετοχών υπέρ το άρτιο και το αποθεματικό μετατροπής μετοχικού κεφαλαίου δεν είναι διαθέσιμα για διανομή.

PRIMETEL PLC

ΚΑΤΑΣΤΑΣΗ ΤΑΜΕΙΑΚΩΝ ΡΟΩΝ ΙΘΥΝΟΥΣΑΣ ΕΤΑΙΡΕΙΑΣ

Για το έτος που έληξε στις 31 Δεκεμβρίου 2013

	Σημ.	2013 €	2012 €
Ροή μετρητών από εργασίες			
Ζημιά έτους		(2.981.921)	(5.473.699)
Αναπροσαρμογές για:			
Αποσβέσεις ακινήτων, εγκαταστάσεων και εξοπλισμού	13	4.282.489	4.152.045
Απόσβεση προγραμμάτων ηλεκτρονικών υπολογιστών	14	934.801	919.557
Απόσβεση δικαιωμάτων χρήσης	14	5.250.896	5.330.448
Ζημιά από εκποίηση/διαγραφή ακινήτων, εγκαταστάσεων και εξοπλισμού	7	8.551	4.170
Χρέωση για απομείωση στην αξία των επενδύσεων σε εξαρτημένη και άλλη εταιρεία		-	6.000
Τόκοι εισπρακτέοι	10	(663)	(1.541)
Τόκοι πληρωτέοι	10	4.103.284	3.923.769
Φορολογία	11	39.185	63.203
		<u>11.636.622</u>	<u>8.923.952</u>
Μείωση στα αποθέματα		90.706	80.810
(Αύξηση)/μείωση στις εμπορικές και λοιπές απαιτήσεις		(2.285.256)	1.226.266
Αύξηση στις εμπορικές και λοιπές υποχρεώσεις		<u>1.052.255</u>	<u>21.027</u>
Ροή μετρητών από εργασίες		<u>10.494.327</u>	<u>10.252.055</u>
Φορολογία που πληρώθηκε		<u>(23.932)</u>	<u>(52.429)</u>
Καθαρή ροή μετρητών από εργασίες		<u>10.470.395</u>	<u>10.199.626</u>
Ροή μετρητών από επενδυτικές δραστηριότητες			
Πληρωμές για αγορά ακινήτων, εγκαταστάσεων και εξοπλισμού	13	(4.860.064)	(6.210.661)
Πληρωμές για αγορά άυλων περιουσιακών στοιχείων	14	(4.146.479)	(3.095.270)
Πληρωμές για άλλες επενδύσεις	17	-	(250.000)
Είσπραξη από πώληση ακινήτων, εγκαταστάσεων και εξοπλισμού	13	422	10.269
Τόκοι που εισπράχθηκαν	10	663	1.541
Καθαρή ροή μετρητών που χρησιμοποιήθηκε σε επενδυτικές δραστηριότητες		<u>(9.005.458)</u>	<u>(9.544.121)</u>
Ροή μετρητών από χρηματοδοτικές δραστηριότητες			
Εισπράξεις από δάνεια		-	43.347.000
Αποπληρωμή δανείων		-	(39.998.320)
Τόκοι που πληρώθηκαν		<u>(777.026)</u>	<u>(3.923.769)</u>
Καθαρή ροή μετρητών χρηματοδοτικές δραστηριότητες		<u>(777.026)</u>	<u>(575.089)</u>
Καθαρή αύξηση μετρητών και αντίστοιχων μετρητών		687.911	80.416
Μετρητά και αντίστοιχα μετρητών στην αρχή του έτους		<u>(1.656.104)</u>	<u>(1.736.520)</u>
Μετρητά και αντίστοιχα μετρητών στο τέλος του έτους	20	<u>(968.193)</u>	<u>(1.656.104)</u>

Οι σημειώσεις στις σελίδες 18 μέχρι 60 αποτελούν αναπόσπαστο μέρος αυτών των ενοποιημένων οικονομικών καταστάσεων.

PRIMETEL PLC

ΣΗΜΕΙΩΣΕΙΣ ΣΤΙΣ ΟΙΚΟΝΟΜΙΚΕΣ ΚΑΤΑΣΤΑΣΕΙΣ

Για το έτος που έληξε στις 31 Δεκεμβρίου 2013

1. ΣΥΣΤΑΣΗ ΚΑΙ ΚΥΡΙΕΣ ΔΡΑΣΤΗΡΙΟΤΗΤΕΣ

Η Primetel Co Limited (η "Εταιρεία") συστάθηκε στην Κύπρο στις 18 Ιουνίου 2003 ως ιδιωτική εταιρεία περιορισμένης ευθύνης σύμφωνα με τον περί Εταιρειών Νόμο, Κεφ. 113. Το εγγεγραμμένο γραφείο της είναι στη Λεωφόρο Ομόνοιας 141, The Maritime Center, 3045 Λεμεσός. Στις 28 Μαρτίου 2006 με ειδικό ψήφισμα μετονομάστηκε σε Primetel Limited. Στις 4 Ιουνίου 2007 με ειδικό ψήφισμα η Εταιρεία μετατράπηκε σε Δημόσια σύμφωνα με τις πρόνοιες του περί Εταιρειών Νόμου Κεφ. 113 και μετονομάστηκε σε Primetel Public Company Limited. Ακολούθως στις 30 Αυγούστου 2007 μετονομάστηκε σε Primetel PLC. Στις 14 Ιουλίου 2008 η Εταιρεία εισήχθη στην Εναλλακτική Αγορά του Χρηματιστηρίου Αξιών Κύπρου (Χ.Α.Κ.).

Οι κύριες δραστηριότητες της Εταιρείας συνέχισαν να είναι η παροχή υπηρεσιών Φωνής, Δεδομένων, Εικόνας, ως και υποδομές για την προσεγγίωση διεθνών καλωδίων. Η σταθερή και κινητή τηλεφωνία, το ευρυζωνικό διαδίκτυο και η ψηφιακή τηλεόραση είναι μερικές από τις υπηρεσίες που προσφέρονται από την Εταιρεία σε ιδιώτες, επιχειρήσεις και άλλους τηλεπικοινωνιακούς φορείς.

Οι κύριες δραστηριότητες της θυγατρικής εταιρείας M & S Medproperties Limited είναι η εκμετάλλευση εκμισθωμένης γης ενώ η θυγατρική εταιρεία Silver Link Investments Limited παρέμεινε αδρανής.

2. ΒΑΣΗ ΕΤΟΙΜΑΣΙΑΣ**(α) Δήλωση συμμόρφωσης**

Οι ενοποιημένες και ατομικές οικονομικές καταστάσεις έχουν ετοιμαστεί σύμφωνα με τα Διεθνή Πρότυπα Χρηματοοικονομικής Αναφοράς (ΔΠΧΑ) όπως αυτά υιοθετήθηκαν από την Ευρωπαϊκή Ένωση (ΕΕ) και τις απαιτήσεις του περί Εταιρειών Νόμου, Κεφ.113, της Κύπρου και των περί Αξιών και Χρηματιστηρίου Αξιών Κύπρου Νόμων και Κανονισμών.

(β) Βάση παρουσίασης

- (i) Οι ενοποιημένες οικονομικές καταστάσεις της Primetel PLC (η 'Εταιρεία') για το έτος που έληξε στις 31 Δεκεμβρίου 2013 περιλαμβάνουν την Εταιρεία και τις θυγατρικές της (μαζί αναφέρονται ως το "Συγκρότημα").
- (ii) Οι ενοποιημένες και ατομικές οικονομικές καταστάσεις έχουν ετοιμαστεί με βάση την αρχή του ιστορικού κόστους εκτός όπου αναφέρεται διαφορετικά.

(γ) Υιοθέτηση νέων και αναθεωρημένων Προτύπων και Διερμηνειών

Από την 1 Ιανουαρίου 2013, το Συγκρότημα έχει υιοθετήσει όλες τις αλλαγές στα Διεθνή Πρότυπα Χρηματοοικονομικής Αναφοράς (ΔΠΧΑ) τα οποία σχετίζονται με τις εργασίες του. Η υιοθέτηση αυτή δεν είχε επιφέρει σημαντικές αλλαγές στις οικονομικές καταστάσεις του Συγκροτήματος.

Κατά την ημερομηνία έγκρισης αυτών των οικονομικών καταστάσεων είχαν εκδοθεί από το Συμβούλιο Διεθνών Λογιστικών Προτύπων Πρότυπα, Αναθεωρημένα Πρότυπα και Διερμηνείες που δεν είχαν τεθεί ακόμη σε εφαρμογή. Μερικά από αυτά υιοθετήθηκαν από την Ευρωπαϊκή Ένωση και άλλα ακόμη. Το Διοικητικό Συμβούλιο αναμένει ότι η υιοθέτηση αυτών των προτύπων χρηματοοικονομικής αναφοράς σε μελλοντικές περιόδους δεν θα έχει σημαντική επίδραση στις ενοποιημένες οικονομικές καταστάσεις του Συγκροτήματος.

ΣΗΜΕΙΩΣΕΙΣ ΣΤΙΣ ΟΙΚΟΝΟΜΙΚΕΣ ΚΑΤΑΣΤΑΣΕΙΣ

Για το έτος που έληξε στις 31 Δεκεμβρίου 2013

2. ΒΑΣΗ ΕΤΟΙΜΑΣΙΑΣ (συνέχεια)**(δ) Χρήση λογιστικών εκτιμήσεων και κρίσεων**

Η ετοιμασία των οικονομικών καταστάσεων σύμφωνα με τα Διεθνή Πρότυπα Χρηματοοικονομικής Πληροφόρησης απαιτεί από τη Διεύθυνση την άσκηση κρίσης, να κάνει εκτιμήσεις και παραδοχές οι οποίες επηρεάζουν την εφαρμογή των λογιστικών αρχών και των υπό αναφορά ποσών ενεργητικού και υποχρεώσεων, εσόδων και εξόδων. Οι εκτιμήσεις και οι υποστηρίζουσες παραδοχές βασίζονται στην ιστορική εμπειρία και σε διάφορους άλλους παράγοντες οι οποίοι πιστεύεται ότι είναι λογικοί υπό τις περιστάσεις. Τα πραγματικά αποτελέσματα μπορεί να διαφέρουν από αυτές τις εκτιμήσεις.

Οι εκτιμήσεις και υποστηρίζουσες παραδοχές αναθεωρούνται σε συνεχή βάση. Αναθεωρήσεις σε λογιστικές εκτιμήσεις αναγνωρίζονται στην περίοδο κατά την οποία η εκτίμηση αναθεωρείται αν η αναθεώρηση επηρεάζει μόνο αυτή την περίοδο, ή την περίοδο της αναθεώρησης και μελλοντικές περιόδους αν η αναθεώρηση επηρεάζει τόσο την τρέχουσα όσο και μελλοντικές περιόδους.

Συγκεκριμένα, πληροφορίες για σημαντικές εκτιμήσεις, αβεβαιότητες και κρίσιμες κρίσεις στην εφαρμογή των λογιστικών αρχών οι οποίες έχουν την πιο σημαντική επίδραση στα ποσά που αναγνωρίστηκαν στις οικονομικές καταστάσεις περιγράφονται πιο κάτω:

- *Προβλέψεις για επισφαλείς απαιτήσεις*

Το Συγκρότημα εξετάζει αν υπάρχουν ενδείξεις αναφορικά με την πιθανότητα είσπραξης των οφειλόμενων ποσών από τις εμπορικές και λοιπές απαιτήσεις. Οι ενδείξεις στις οποίες βασίζεται η πρόβλεψη για επισφαλείς απαιτήσεις είναι το ιστορικό αποπληρωμής και η οικονομική κατάσταση του χρεώστη. Εάν υπάρχουν τέτοιες ενδείξεις, υπολογίζεται το ανακτήσιμο ποσό και δημιουργείται ανάλογη πρόβλεψη για επισφαλείς απαιτήσεις. Το ποσό της πρόβλεψης αναγνωρίζεται στα αποτελέσματα. Η αναθεώρηση του πιστωτικού κινδύνου είναι συνεχής και η μεθοδολογία και οι υποθέσεις για υπολογισμό της πρόβλεψης επισφαλών απαιτήσεων εξετάζονται σε τακτά χρονικά διαστήματα και αναπροσαρμόζονται ανάλογα.

- *Προβλέψεις για πεπαλαιωμένα και βραδυκίνητα αποθέματα*

Το Συγκρότημα εξετάζει κατά πόσο υπάρχουν ενδείξεις αναφορικά με την ικανότητα πώλησης των προϊόντων και την ανάλογη αξία τους στην περίπτωση πώλησης. Η πρόβλεψη για τα αποθέματα βασίζεται στην προηγούμενη πείρα της διοίκησης, βάσει της οποίας γίνεται πρόβλεψη λαμβάνοντας υπόψη τόσο την αξία των αποθεμάτων, όσο και την κίνηση και αποθηκευμένη ποσότητα που υπάρχει σε κάθε κατηγορία.

Το ποσό της πρόβλεψης αναγνωρίζεται στα αποτελέσματα. Η αναθεώρηση της αξίας των αποθεμάτων είναι συνεχής, και η μεθοδολογία και οι υποθέσεις για υπολογισμό της πρόβλεψης αποθεμάτων εξετάζονται σε τακτά χρονικά διαστήματα και αναπροσαρμόζονται ανάλογα.

- *Φορολογία*

Για τον προσδιορισμό της πρόβλεψης για εταιρικό φόρο απαιτούνται σημαντικές εκτιμήσεις. Για συγκεκριμένες συναλλαγές και υπολογισμούς, ο προσδιορισμός της τελικής φορολογίας είναι αβέβαιος κατά τη συνήθη πορεία των εργασιών. Το Συγκρότημα αναγνωρίζει υποχρεώσεις για προβλεπόμενα φορολογικά ζητήματα με βάση υπολογισμούς για το κατά πόσο θα προκύψει επιπρόσθετη φορολογία. Όπου το τελικό φορολογικό αποτέλεσμα αυτών των ζητημάτων διαφέρει από το ποσό που έχει αρχικά αναγνωρισθεί, οι διαφορές επηρεάζουν την πρόβλεψη για εταιρικό φόρο και αναβαλλόμενη φορολογία στην περίοδο που έγινε ο προσδιορισμός της τελικής φορολογίας.

PRIMETEL PLC

ΣΗΜΕΙΩΣΕΙΣ ΣΤΙΣ ΟΙΚΟΝΟΜΙΚΕΣ ΚΑΤΑΣΤΑΣΕΙΣ

Για το έτος που έληξε στις 31 Δεκεμβρίου 2013

2. ΒΑΣΗ ΕΤΟΙΜΑΣΙΑΣ (συνέχεια)

(δ) Χρήση λογιστικών εκτιμήσεων και κρίσεων (συνέχεια)

- *Εύλογη αξία ακινήτων για επένδυση*

Η εύλογη αξία των ακινήτων για επένδυση προσδιορίζεται χρησιμοποιώντας μεθόδους αποτίμησης. Το Συγκρότημα ασκεί κρίση για την επιλογή διαφόρων μεθόδων αποτίμησης και κάνει υποθέσεις οι οποίες βασίζονται κυρίως στην κατάσταση της ελεύθερης αγοράς σε κάθε ημερομηνία αναφοράς. Η εύλογη αξία των ακινήτων για επένδυση έχει υπολογιστεί με βάση αξία που καθορίστηκε από εξωτερικούς εκτιμητές. Παραταύτα το Συγκρότημα έχει επιλέξει την παρουσίαση των ακινήτων για επένδυση σε τιμή κόστους (σημείωση 15).

- *Απομείωση αξίας των επενδύσεων σε θυγατρικές/συνδεδεμένες εταιρείες*

Το Συγκρότημα αξιολογεί περιοδικά τη δυνατότητα ανάκτησης των επενδύσεων σε θυγατρικές/συνδεδεμένες εταιρείες όποτε δείκτες απομείωσης είναι παρόντες. Οι δείκτες απομείωσης αξίας περιλαμβάνουν παράγοντες όπως μείωση των εσόδων, τα κέρδη ή τις ταμιακές ροές ή δυσμενείς αλλαγές στην οικονομική ή την πολιτική σταθερότητα, που μπορεί να δείχνουν ότι η λογιστική αξία των περιουσιακών στοιχείων, μπορεί να μην είναι ανακτήσιμη. Αν τα γεγονότα και οι συνθήκες δείχνουν ότι η αξία των επενδύσεων σε θυγατρικές/συνδεδεμένες εταιρείες μπορεί να έχει απομειωθεί, οι αναγνωρίσιμες μελλοντικές ταμιακές ροές που συνδέονται με τις εν λόγω θυγατρικές/συνδεδεμένες εταιρείες συγκρίνονται με τις λογιστικές αξίες τους για να καθορίσουν εάν η υποτίμηση στην εύλογη αξία τους είναι απαραίτητη.

- *Απομείωση άυλων περιουσιακών στοιχείων*

Τα άυλα περιουσιακά στοιχεία αναγνωρίζονται αρχικά στο κόστος αγοράς τους και αποσβένονται με τη σταθερή μέθοδο κατά τη διάρκεια της εκτιμώμενης ωφέλιμης ζωής τους. Ο έλεγχος αυτός διεξάγεται με την προεξόφληση των μελλοντικών ταμιακών ροών που αναμένεται να προκύψουν από τη χρήση των άυλων περιουσιακών στοιχείων, χρησιμοποιώντας ένα προεξοφλητικό επιτόκιο που αντανάκλα τις παρούσες εκτιμήσεις της αγοράς και τους κινδύνους που σχετίζονται με το περιουσιακό στοιχείο. Όταν δεν είναι δυνατό να εκτιμηθεί η ανακτήσιμη αξία ενός επί μέρους περιουσιακού στοιχείου, το Συγκρότημα εκτιμά την ανακτήσιμη αξία της μονάδας δημιουργίας ταμιακών ροών στην οποία ανήκει το περιουσιακό στοιχείο.

(ε) Νόμισμα λειτουργίας και παρουσίασης

Οι οικονομικές καταστάσεις παρουσιάζονται σε Ευρώ (€) το οποίο είναι το επίσημο νόμισμα της Κυπριακής Δημοκρατίας και στην περίπτωση του Συγκροτήματος είναι το κυρίως χρησιμοποιούμενο νόμισμα που παρουσιάζει καλύτερα την ουσία των οικονομικών πράξεων και δραστηριοτήτων του.

ΣΗΜΕΙΩΣΕΙΣ ΣΤΙΣ ΟΙΚΟΝΟΜΙΚΕΣ ΚΑΤΑΣΤΑΣΕΙΣ

Για το έτος που έληξε στις 31 Δεκεμβρίου 2013

3. ΣΗΜΑΝΤΙΚΕΣ ΛΟΓΙΣΤΙΚΕΣ ΠΟΛΙΤΙΚΕΣ

Οι ακόλουθες λογιστικές πολιτικές εφαρμόστηκαν με συνέπεια κατά τα υπό αναφορά έτη για τα αποτελέσματα χρήσης και για την παρουσίαση της οικονομικής κατάστασης του Συγκροτήματος. Οι λογιστικές πολιτικές εφαρμόστηκαν με συνοχή από όλες τις εταιρείες του Συγκροτήματος εκτός όπου δηλώνεται διαφορετικά.

Βάση ενοποίησης

Οι ενοποιημένες οικονομικές καταστάσεις συμπεριλαμβάνουν τις οικονομικές καταστάσεις της Εταιρείας και των θυγατρικών εταιρειών της. Θυγατρικές εταιρείες είναι αυτές που ελέγχονται από το Συγκρότημα. Ο έλεγχος υπάρχει όταν το Συγκρότημα έχει τη δύναμη να κατευθύνει τις χρηματοοικονομικές και λειτουργικές πολιτικές της οικονομικής οντότητας στην οποία συμμετέχει ώστε να αποκτήσει οφέλη από τις δραστηριότητες της.

Οι οικονομικές καταστάσεις των θυγατρικών που εξαγοράστηκαν ή πωλήθηκαν κατά τη διάρκεια της περιόδου συμπεριλαμβάνονται στις ενοποιημένες καταστάσεις από την ημερομηνία που αρχίζει ο έλεγχος μέχρι την ημερομηνία που τερματίζεται. Όλα τα υπόλοιπα και οποιαδήποτε μη πραγματοποιηθέντα εισοδήματα και έξοδα προερχόμενα από συναλλαγές που έγιναν μεταξύ εταιρειών του Συγκροτήματος απαλείφθηκαν πλήρως κατά την ετοιμασία των ενοποιημένων οικονομικών καταστάσεων.

Όπου θεωρήθηκε απαραίτητο, έγιναν αναμορφώσεις στις οικονομικές καταστάσεις των θυγατρικών προκειμένου οι λογιστικές τους πολιτικές να συμβαδίζουν με τις λογιστικές πολιτικές που χρησιμοποιεί το Συγκρότημα.

Το συμφέρον μειοψηφίας στο καθαρό ενεργητικό των θυγατρικών που ενοποιούνται καταχωρείται ξεχωριστά στην καθαρή θέση του Συγκροτήματος. Το συμφέρον της μειοψηφίας αποτελούν το ποσό, εκείνων του συμφέροντος κατά την ημερομηνία της αρχικής συνένωσης των επιχειρήσεων και την αναλογία του συμφέροντος της μειοψηφίας στη μεταβολή της καθαρής θέσης από την ημερομηνία της συνένωσης των επιχειρήσεων.

Αναγνώριση εισοδημάτων

Το εισόδημα αποτελείται από την αξία τιμολόγησης για εμπορεύματα και υπηρεσίες μετά την αφαίρεση του φόρου προστιθέμενης αξίας, των επιστροφών και των εμπορικών εκπτώσεων. Τα εισοδήματα του Συγκροτήματος και της Εταιρείας αναγνωρίζονται ως εξής:

- Παροχή υπηρεσιών
Τα έσοδα από τέλη σύνδεσης αναγνωρίζονται όταν όλα τα σημαντικά ρίσκα και αμοιβές ιδιοκτησίας μεταφερθούν στους συνδρομητές. Η μεταφορά γίνεται όταν η σύνδεση ολοκληρωθεί. Τα τέλη ενοικίων και συγκοινωνιών, αναγνωρίζονται με βάση την αρχή των δεδουλευμένων εσόδων.
- Πωλήσεις εμπορευμάτων
Οι πωλήσεις εμπορευμάτων αναγνωρίζονται όταν σημαντικοί κίνδυνοι και οφέλη ιδιοκτησίας των εμπορευμάτων έχουν μεταφερθεί στον πελάτη. Αυτό γίνεται συνήθως όταν το Συγκρότημα έχει πωλήσει ή παραδώσει τα εμπορεύματα στον πελάτη, ο πελάτης έχει αποδεχθεί τα εμπορεύματα και η αποπληρωμή των σχετικών εισπρακτέων ποσών είναι εύλογα εξασφαλισμένη.

PRIMETEL PLC

ΣΗΜΕΙΩΣΕΙΣ ΣΤΙΣ ΟΙΚΟΝΟΜΙΚΕΣ ΚΑΤΑΣΤΑΣΕΙΣ

Για το έτος που έληξε στις 31 Δεκεμβρίου 2013

3. ΣΗΜΑΝΤΙΚΕΣ ΛΟΓΙΣΤΙΚΕΣ ΠΟΛΙΤΙΚΕΣ (συνέχεια)**Ωφελήματα υπαλλήλων**

Η Εταιρεία και οι υπάλληλοί της συνεισφέρουν στο Κυβερνητικό Ταμείο Κοινωνικών Ασφαλίσεων με βάση τους μισθούς των υπαλλήλων. Επιπρόσθετα η Εταιρεία συνεισφέρει σε σχέδιο καθορισμένων συνεισφορών και τα περιουσιακά στοιχεία του οποίου τηρούνται σε ξεχωριστό ταμείο υπό τη διαχείριση επιτρόπων. Το σχέδιο χρηματοδοτείται με πληρωμές από τους υπαλλήλους και από την Εταιρεία.

Ο συνεισφορές της Εταιρείας διαγράφονται στην περίοδο που σχετίζονται και περιλαμβάνονται στο κόστος προσωπικού. Η Εταιρεία δεν έχει οποιαδήποτε νομική ή τεκμαιρόμενη υποχρέωση για να πληρώσει επιπλέον συνεισφορές εάν το σχέδιο δεν κατέχει αρκετά περιουσιακά στοιχεία για να πληρώσει σε όλους τους υπαλλήλους τα ωφελήματα που αναλογούν στις υπηρεσίες τους κατά τη διάρκεια της τρέχουσας και των προηγούμενων περιόδων.

Οικονομικές πληροφορίες κατά τομέα

Το Συγκρότημα και η Εταιρεία είναι οργανωμένα κατά τομέα δραστηριότητας ο οποίος είναι και ο πρωτεύων τύπος ανάλυσης κατά τομέα. Οι τομείς δραστηριότητας περιλαμβάνουν προϊόντα ή υπηρεσίες που υπόκεινται σε κινδύνους και απόδοση που διαφέρουν από αυτά άλλων τομέων δραστηριότητας. Το Συγκρότημα δραστηριοποιείται τόσο στην Κύπρο όσο και στο εξωτερικό. Οι δραστηριότητες του Συγκροτήματος κατά τομέα χωρίζονται στην παροχή υπηρεσιών σε οικιακούς, εμπορικούς πελάτες και παροχές τηλεπικοινωνιακών υπηρεσιών.

Έσοδα χρηματοδότησης

Τα έσοδα χρηματοδότησης περιλαμβάνουν τόκους εισπρακτέους που υπολογίζονται με βάση την αρχή των δεδουλευμένων εσόδων ανάλογα με τα ποσά που καθίστανται εισπρακτέα.

Έξοδα χρηματοδότησης

Οι χρεωστικοί τόκοι και άλλα έξοδα επί δανείων για χρηματοδότηση της κατασκευής ή παραγωγής ειδικών περιουσιακών στοιχείων κεφαλαιοποιούνται κατά τη διάρκεια της περιόδου που χρειάζεται να συμπληρωθεί και να ετοιμαστεί το στοιχείο για τη σκοπευόμενη χρήση του. Εκτός από τόκους τα έξοδα χρηματοδότησης περιλαμβάνουν τραπεζικά δικαιώματα και συναλλαγματικές διαφορές.

Συναλλαγές σε ξένα νομίσματα

Συναλλαγές σε ξένα νομίσματα καταχωρούνται στο νόμισμα λειτουργίας με βάση της τιμές συναλλάγματος που ισχύουν την ημερομηνία της συναλλαγής. Συναλλαγματικά κέρδη και ζημιές που προκύπτουν από την εξόφληση τέτοιων συναλλαγών και από τη μετατροπή με τη συναλλαγματική ισοτιμία που ισχύει στο τέλος του έτους χρηματικών περιουσιακών στοιχείων και υποχρεώσεων που είναι σε ξένα νομίσματα αναγνωρίζονται στα αποτελέσματα.

Χρηματικά στοιχεία ενεργητικού και παθητικού που παρουσιάζονται σε ξένο συνάλλαγμα μεταφράζονται σε Ευρώ με βάση την τιμή συναλλάγματος που ισχύει την ημερομηνία της κατάστασης της οικονομικής θέσης. Οι συναλλαγματικές διαφορές που προκύπτουν μεταφέρονται στα αποτελέσματα και παρουσιάζονται ξεχωριστά όταν κρίνονται σημαντικές.

PRIMETEL PLC

ΣΗΜΕΙΩΣΕΙΣ ΣΤΙΣ ΟΙΚΟΝΟΜΙΚΕΣ ΚΑΤΑΣΤΑΣΕΙΣ

Για το έτος που έληξε στις 31 Δεκεμβρίου 2013

3. ΣΗΜΑΝΤΙΚΕΣ ΛΟΓΙΣΤΙΚΕΣ ΠΟΛΙΤΙΚΕΣ (συνέχεια)**Φορολογία**

Το έξοδο του φόρου αντιπροσωπεύει το άθροισμα του τρέχοντος πληρωτέου φόρου και της αναβαλλόμενης φορολογίας.

Ο τρέχον καταβλητέος φόρος βασίζεται στο φορολογητέο κέρδος της χρήσης. Το φορολογητέο κέρδος διαφέρει από το κέρδος που εμφανίζεται στα αποτελέσματα διότι το φορολογητέο κέρδος δεν συμπεριλαμβάνει εισοδήματα ή έξοδα που φορολογούνται ή εκπίπτονται, σε άλλες χρήσεις και επιπλέον δεν συμπεριλαμβάνει κονδύλια τα οποία ουδέποτε φορολογούνται ή εκπίπτονται. Η υποχρέωση του Συγκροτήματος για τον τρέχοντα φόρο υπολογίζεται σύμφωνα με τους ισχύοντες φορολογικούς συντελεστές ή αυτούς που ουσιαστικά έχουν θεσπιστεί κατά την ημερομηνία της κατάστασης οικονομικής θέσης.

Αναβαλλόμενη φορολογία αναγνωρίζεται σε διαφορές μεταξύ της λογιστικής αξίας των περιουσιακών στοιχείων και των υποχρεώσεων στις οικονομικές καταστάσεις και των αντίστοιχων φορολογικών τους βάσεων που χρησιμοποιούνται για τον υπολογισμό των φορολογητέων κερδών και λογιστικοποιείται με τη χρήση της μεθόδου της υποχρέωσης στην κατάσταση οικονομικής θέσης. Αναβαλλόμενες φορολογικές υποχρεώσεις γενικά αναγνωρίζονται για όλες τις φορολογικές προσωρινές διαφορές και αναβαλλόμενες φορολογικές απαιτήσεις αναγνωρίζονται στην έκταση που είναι πιθανό ότι φορολογητέα κέρδη θα είναι διαθέσιμα έναντι των οποίων θα μπορούν να χρησιμοποιηθούν εκπεστές προσωρινές διαφορές. Τέτοιες απαιτήσεις και υποχρεώσεις δεν αναγνωρίζονται αν οι προσωρινές διαφορές προκύπτουν από υπεραξία ή από την αρχική αναγνώριση (εκτός από μία συνένωση επιχειρήσεων) περιουσιακών στοιχείων και υποχρεώσεων, από συναλλαγές που δεν επηρεάζουν ούτε τα φορολογητέα ούτε τα λογιστικά κέρδη.

Η λογιστική αξία της αναβαλλόμενης φορολογικής απαίτησης εξετάζεται σε κάθε ημερομηνία της κατάστασης οικονομικής θέσης και μειώνεται στην έκταση που δεν είναι πλέον πιθανό ότι επαρκή φορολογητέα κέρδη θα είναι διαθέσιμα έτσι ώστε να επιτρέψουν την ανάκτηση αυτού του περιουσιακού στοιχείου εξ' ολοκλήρου ή εν μέρει.

Η αναβαλλόμενη φορολογία υπολογίζεται σύμφωνα με τους φορολογικούς συντελεστές που αναμένεται να βρίσκονται σε ισχύ την περίοδο που θα ρευστοποιηθεί το περιουσιακό στοιχείο ή θα διακανονιστεί η υποχρέωση. Η αναβαλλόμενη φορολογία επιβαρύνει ή επωφελεί τα αποτελέσματα της χρήσης, με εξαίρεση τις περιπτώσεις εκείνες που αφορούν κονδύλια που επιβαρύνουν ή επωφελούν απευθείας τα λοιπά συνολικά έσοδα ή την καθαρή θέση, περίπτωση κατά την οποία οι αναβαλλόμενες φορολογίες επίσης καταχωρούνται στα λοιπά συνολικά έσοδα ή στην καθαρή θέση.

Αναβαλλόμενες φορολογικές απαιτήσεις και υποχρεώσεις συμψηφίζονται όταν υπάρχει ένα νομικά εκτελεστό δικαίωμα να συμψηφισθούν τρέχουσες φορολογικές απαιτήσεις με τρέχουσες φορολογικές υποχρεώσεις και όταν αυτές σχετίζονται με φόρους εισοδήματος επιβαλλόμενους από την ίδια φορολογική αρχή και επί πλέον το Συγκρότημα προτίθεται να διακανονίσει το καθαρό ποσό που προκύπτει από τις τρέχουσες φορολογικές απαιτήσεις και υποχρεώσεις του.

PRIMETEL PLC

ΣΗΜΕΙΩΣΕΙΣ ΣΤΙΣ ΟΙΚΟΝΟΜΙΚΕΣ ΚΑΤΑΣΤΑΣΕΙΣ

Για το έτος που έληξε στις 31 Δεκεμβρίου 2013

3. ΣΗΜΑΝΤΙΚΕΣ ΛΟΓΙΣΤΙΚΕΣ ΠΟΛΙΤΙΚΕΣ (συνέχεια)**Ακίνητα, εγκαταστάσεις και εξοπλισμός**

Τα ακίνητα, εγκαταστάσεις και εξοπλισμός παρουσιάζονται σε ιστορικό κόστος μείον συσσωρευμένες αποσβέσεις και συσσωρευμένες ζημιές απομείωσης.

Οι αποσβέσεις αναγνωρίζονται στα αποτελέσματα σύμφωνα με τη σταθερή μέθοδο ώστε να διαγραφεί το κόστος του κάθε στοιχείου ακινήτων, εγκαταστάσεων και εξοπλισμού στο διάστημα της αναμενόμενης ωφέλιμης ζωής του. Τα ετήσια ποσοστά απόσβεσης για την τρέχουσα και συγκριτική περίοδο είναι τα ακόλουθα:

	%
Προσθήκες και βελτιώσεις σε ενοικιαζόμενα ακίνητα	4 - 10
Δίκτυο οπτικών ινών	4
Δίκτυο κινητής τηλεφωνίας	10
Οχήματα	10 - 20
Τηλεπικοινωνιακός εξοπλισμός	10 - 20
Μηχανήματα, εγκαταστάσεις, έπιπλα, σκεύη και γραφειακός εξοπλισμός	10 - 33 1/3
Ηλεκτρονικοί υπολογιστές και ηλεκτρονικός εξοπλισμός	10 - 33 1/3

Δε λογίζεται απόσβεση πάνω στη γη.

Οι μέθοδοι αποσβέσεων, ωφέλιμων χρήσεων και υπολειμματικών αξιών επανεξετάζονται στην ημερομηνία αναφοράς.

Όπου η λογιστική αξία ενός περιουσιακού στοιχείου είναι μεγαλύτερη από το υπολογιζόμενο ποσό ανάκτησης, αυτή μειώνεται αμέσως στο ποσό της ανάκτησης.

Δαπάνες για επιδιορθώσεις και συντήρηση ακινήτων, εγκαταστάσεων και εξοπλισμού χρεώνονται στα αποτελέσματα στο έτος που προκύπτουν. Το κόστος σημαντικών ανακαινίσεων και άλλες μεταγενέστερες δαπάνες περιλαμβάνονται στην αξία του περιουσιακού στοιχείου όταν είναι πιθανό πως θα προκύψουν μελλοντικά οικονομικά οφέλη στο Συγκρότημα μεγαλύτερα από αυτά που αρχικά αναμένονταν σύμφωνα με την αρχική απόδοση του περιουσιακού στοιχείου. Οι σημαντικές ανακαινίσεις αποσβένονται κατά τη διάρκεια της υπόλοιπης ωφέλιμης ζωής του σχετικού περιουσιακού στοιχείου.

Κέρδη και ζημιές από διάθεση ακινήτων, εγκαταστάσεων και εξοπλισμού προσδιορίζονται με τη σύγκριση των εισπράξεων με τη λογιστική αξία και αναγνωρίζονται στα αποτελέσματα.

Ακίνητα για επένδυση

Το ακίνητο για επένδυση, που περιλαμβάνει γήπεδο στην Γεροσκήπου κατέχεται από το Συγκρότημα για μακροπρόθεσμες αποδόσεις ενοικίου και /ή για κεφαλαιακή ενίσχυση και δεν χρησιμοποιείται από το ίδιο. Τα ακίνητα για επένδυση λογίζονται ως μη κυκλοφορούντα περιουσιακά στοιχεία και παρουσιάζονται σε ιστορικό κόστος μείον αποσβέσεις. Οι αποσβέσεις αναγνωρίζονται στα αποτελέσματα σύμφωνα με τη σταθερή μέθοδο ώστε να διαγραφεί το κόστος του κάθε στοιχείου ακινήτων στο διάστημα της αναμενόμενης ωφέλιμης ζωής του. Δεν λογίζεται απόσβεση πάνω σε γη.

Ένα στοιχείο ακινήτων για επένδυση διαγράφεται κατά τη διάθεση ή όταν αποσύρεται μόνιμα από τη χρήση και δεν αναμένεται να προκύψουν μελλοντικά οικονομικά οφέλη από τη συνεχή χρήση του περιουσιακού στοιχείου. Το κέρδος ή ζημία που προκύπτει κατά τη διαγραφή του ακινήτου (υπολογίζεται ως η διαφορά μεταξύ του καθαρού προϊόντος της διάθεσης και της λογιστικής αξίας του περιουσιακού στοιχείου) περιλαμβάνεται στα αποτελέσματα και στην περίοδο κατά την οποία το ακίνητο διαγράφεται.

ΣΗΜΕΙΩΣΕΙΣ ΣΤΙΣ ΟΙΚΟΝΟΜΙΚΕΣ ΚΑΤΑΣΤΑΣΕΙΣΓια το έτος που έληξε στις 31 Δεκεμβρίου 2013**3. ΣΗΜΑΝΤΙΚΕΣ ΛΟΓΙΣΤΙΚΕΣ ΠΟΛΙΤΙΚΕΣ (συνέχεια)****Άλλα περιουσιακά στοιχεία****(i) Δικαιώματα χρήσης δικτύων και δικαιώματα μετάδοσης ποδοσφαιρικών αγώνων**

Έξοδα τα οποία υφίσταται το Συγκρότημα για δικαιώματα χρήσης τοπικών και διεθνών δικτύων αρχικά κεφαλαιοποιούνται και αποσβένονται στα αποτελέσματα σε περίοδο δέκα μέχρι δεκαεπτά ετών που αντιπροσωπεύει τη χρονική περίοδο κατά την οποία η Εταιρεία έχει το δικαίωμα να χρησιμοποιεί τα εν λόγω δίκτυα. Η απόσβεση περιλαμβάνεται στο κόστος πωλήσεως.

Έξοδα τα οποία υφίσταται το Συγκρότημα για δικαιώματα μετάδοσης ποδοσφαιρικών αγώνων, αρχικά κεφαλαιοποιούνται και αποσβένονται στα αποτελέσματα στην περίοδο μετάδοσης των αγώνων όπως αναφέρεται στα σχετικά συμβόλαια.

Για τα συμβόλαια που λήγουν, το κόστος συμψηφίζεται με το συσσωρευμένο υπόλοιπο της χρεόλυσης και διαγράφονται.

(ii) Λογισμικά προγράμματα

Δαπάνες που έχουν άμεση σχέση με ξεχωριστά λογισμικά προγράμματα που ανήκουν στο Συγκρότημα και που αναμένεται ότι θα δημιουργήσουν οικονομικά οφέλη που θα υπερβαίνουν τις δαπάνες για περισσότερο από ένα έτος αναγνωρίζονται ως άλλα περιουσιακά στοιχεία. Μετέπειτα τα λογισμικά προγράμματα παρουσιάζονται στο κόστος μείον συσσωρευμένες αποσβέσεις και μείον οποιαδήποτε συσσωρευμένη απομείωση στην αξία. Δαπάνες που βελτιώνουν ή επεκτείνουν την απόδοση των λογισμικών προγραμμάτων πέραν από τις αρχικές προδιαγραφές κεφαλαιοποιούνται. Δαπάνες που σχετίζονται με τη συντήρηση λογισμικών προγραμμάτων χρεώνονται στα αποτελέσματα στο έτος που προκύπτουν. Τα λογισμικά προγράμματα αποσβένονται σύμφωνα με τη σταθερή μέθοδο σε περίοδο μεταξύ τριών και δέκα ετών. Η απόσβεση ξεκινά όταν τα λογισμικά προγράμματα είναι διαθέσιμα προς χρήση και περιλαμβάνεται στα έξοδα διοίκησης.

(iii) Εσωτερικώς δημιουργούμενα λογισμικά

Ένα εσωτερικώς δημιουργούμενο άυλο περιουσιακό στοιχείο που προκύπτει από την ανάπτυξη λογισμικών προγραμμάτων της Εταιρείας και του Συγκροτήματος αναγνωρίζεται μόνο όταν πληρούνται όλες οι πιο κάτω προϋποθέσεις:

- Το περιουσιακό στοιχείο που δημιουργείται μπορεί να αναγνωρισθεί (τέτοια όπως το λογισμικό και νέες διαδικασίες).
- Είναι πιθανό ότι το περιουσιακό στοιχείο που δημιουργείται θα αποφέρει μελλοντικά οικονομικά οφέλη και
- Το κόστος ανάπτυξης του περιουσιακού στοιχείου μπορεί να αποτιμηθεί αξιόπιστα.

Τα εσωτερικώς δημιουργούμενα άυλα περιουσιακά στοιχεία αποσβένονται με την σταθερή μέθοδο κατά τη διάρκεια της εκτιμώμενης ωφέλιμης ζωής τους. Όταν δεν μπορούν να αναγνωρισθούν τα εσωτερικώς δημιουργούμενα άυλα περιουσιακά στοιχεία, οι δαπάνες ανάπτυξης αναγνωρίζονται ως έξοδα στη χρήση που πραγματοποιούνται.

Αναβαλλόμενο εισόδημα

Το αναβαλλόμενο εισόδημα περιλαμβάνει εισπράξεις έναντι εισοδημάτων που αφορούν μεταγενέστερη οικονομική περίοδο.

PRIMETEL PLC

ΣΗΜΕΙΩΣΕΙΣ ΣΤΙΣ ΟΙΚΟΝΟΜΙΚΕΣ ΚΑΤΑΣΤΑΣΕΙΣ

Για το έτος που έληξε στις 31 Δεκεμβρίου 2013

3. ΣΗΜΑΝΤΙΚΕΣ ΛΟΓΙΣΤΙΚΕΣ ΠΟΛΙΤΙΚΕΣ (συνέχεια)**Μισθώσεις**

Οι μισθώσεις ταξινομούνται ως χρηματοδοτικές μισθώσεις όταν σύμφωνα με τους όρους μίσθωσης μεταφέρονται ουσιαστικά όλοι οι κίνδυνοι και τα οφέλη της ιδιοκτησίας του μισθίου στον μισθωτή. Όλες οι υπόλοιπες μισθώσεις ταξινομούνται ως λειτουργικές μισθώσεις.

Λειτουργικές μισθώσεις

Μισθώσεις όπου ένα σημαντικό μέρος των κινδύνων και ανταμοιβών της ιδιοκτησίας παραμένουν στον εκμισθωτή ταξινομούνται ως λειτουργικές μισθώσεις. Οι πληρωμές που γίνονται για λειτουργικές μισθώσεις χρεώνονται στα αποτελέσματα σύμφωνα με τη σταθερή μέθοδο στο διάστημα της περιόδου μίσθωσης.

Χρηματοοικονομικά μέσα

Τα χρηματοοικονομικά περιουσιακά στοιχεία και οι χρηματοοικονομικές υποχρεώσεις καταχωρούνται από τη στιγμή που το Συγκρότημα καθίσταται ένα μέρος των συμβαλλομένων του χρηματοοικονομικού μέσου.

(i) Απαιτήσεις από εμπορικές δραστηριότητες

Οι απαιτήσεις από εμπορικές δραστηριότητες αρχικά επιμετρώνται στην εύλογη αξία και μεταγενέστερα επιμετρώνται στο αναπόσβεστο κόστος με τη χρήση της μεθόδου του πραγματικού επιτοκίου. Κατάλληλες προβλέψεις για εκτιμώμενα μη ανακτήσιμα ποσά αναγνωρίζονται στα αποτελέσματα όταν υπάρχει αντικειμενική απόδειξη ότι το περιουσιακό στοιχείο έχει απομειωθεί. Η αναγνωριζόμενη πρόβλεψη επιμετράται ως η διαφορά μεταξύ της λογιστικής αξίας του περιουσιακού στοιχείου και της παρούσας αξίας των εκτιμώμενων μελλοντικών ταμειακών ροών προεξοφλημένων με το πραγματικό επιτόκιο που ίσχυε κατά την αρχική αναγνώριση.

(ii) Επενδύσεις*Επενδύσεις σε θυγατρικές εταιρείες*

Όπου η Εταιρεία κατέχει, άμεσα ή έμμεσα, περισσότερο από το 50% των ψήφων, ή/και εξασκεί έλεγχο πάνω στην οικονομική και εργασιακή πολιτική άλλων εταιρειών, οι επενδύσεις αναφέρονται ως επενδύσεις σε θυγατρικές εταιρείες και στις οικονομικές καταστάσεις της ιθύνουσας εταιρείας λογίζονται σε τιμή κτήσης μείον οποιαδήποτε ποσά τα οποία αντιπροσωπεύουν μόνιμη μείωση στην αξία τους. Οποιαδήποτε μείωση σε σχέση με την καθαρή λογιστική αξία χρεώνεται στα αποτελέσματα. Λεπτομέρειες των επενδύσεων σε θυγατρικές εταιρείες παρουσιάζονται στη σημείωση 16.

Επενδύσεις σε ιδιωτικές εταιρείες

Οι επενδύσεις σε ιδιωτικές εταιρείες παρουσιάζονται σε τιμή κτήσης μείον ποσά που διαγράφηκαν για να αναγνωριστούν άλλες από τις προσωρινές μειώσεις της αξίας της επένδυσης. Λεπτομέρειες άλλων επενδύσεων παρουσιάζονται στη σημείωση 17.

PRIMETEL PLC

ΣΗΜΕΙΩΣΕΙΣ ΣΤΙΣ ΟΙΚΟΝΟΜΙΚΕΣ ΚΑΤΑΣΤΑΣΕΙΣ

Για το έτος που έληξε στις 31 Δεκεμβρίου 2013

3. ΣΗΜΑΝΤΙΚΕΣ ΛΟΓΙΣΤΙΚΕΣ ΠΟΛΙΤΙΚΕΣ (συνέχεια)**Χρηματοοικονομικά μέσα (συνέχεια)****(iii) Μετρητά και αντίστοιχα μετρητών**

Για σκοπούς της κατάστασης ταμειακών ροών, τα μετρητά και αντίστοιχα μετρητών αποτελούνται από μετρητά στο ταμείο και καταθέσεις στην τράπεζα μείον τραπεζικά παρατραβήγματα. Στην κατάσταση οικονομικής θέσης, τα τραπεζικά παρατραβήγματα περιλαμβάνονται στο δανεισμό στις βραχυπρόθεσμες υποχρεώσεις.

(iv) Δάνεια

Τα δάνεια αναγνωρίζονται στο αρχικό ποσό χορήγησης μετά την αφαίρεση των κόστων χρηματοδότησης. Τα δάνεια παρουσιάζονται μετέπειτα στην αποσβεσθείσα τιμή κόστους. Οποιαδήποτε διαφορά μεταξύ των εισπράξεων (μετά την αφαίρεση των εξόδων) και της αξίας αποπληρωμής, αναγνωρίζεται στα αποτελέσματα κατά τη διάρκεια του δανείου με τη μέθοδο του πραγματικού επιτοκίου.

(v) Υποχρεώσεις από εμπορικές δραστηριότητες

Οι υποχρεώσεις από εμπορικές δραστηριότητες αρχικά επιμετρώνται στην εύλογη αξία τους και μεταγενέστερα επιμετρώνται στο αναπόσβεστο κόστος με την χρησιμοποίηση της μεθόδου του πραγματικού επιτοκίου.

Διαγραφή χρηματοοικονομικών περιουσιακών στοιχείων και υποχρεώσεωνΧρηματοοικονομικά περιουσιακά στοιχεία

Ένα χρηματοοικονομικό περιουσιακό στοιχείο διαγράφεται όταν:

- εκπνεύσουν τα συμβατικά δικαιώματα επί των ταμειακών ροών του περιουσιακού στοιχείου, ή
- διατηρούνται τα συμβατικά δικαιώματα επί των ταμειακών ροών του χρηματοοικονομικού στοιχείου, αλλά αναλαμβάνεται συμβατική υποχρέωση για την καταβολή των ταμειακών ροών σε τρίτο μέρος, ή
- έχουν μεταβιβαστεί τα συμβατικά δικαιώματα επί των ταμειακών ροών του περιουσιακού στοιχείου ή έχει αναλάβει συμβατική υποχρέωση να καταβάλει τις ταμειακές ροές σε τρίτο μέρος, και: είτε (α) έχουν μεταβιβαστεί ουσιαστικά όλοι οι κίνδυνοι και τα οφέλη της κυριότητας του περιουσιακού στοιχείου, είτε (β) δεν έχουν ούτε μεταβιβαστεί ούτε διατηρηθεί ουσιαστικά όλοι οι κίνδυνοι και τα οφέλη της κυριότητας του περιουσιακού στοιχείου, αλλά δεν έχει διατηρηθεί ο έλεγχός του.

Χρηματοοικονομικές υποχρεώσεις

Μια χρηματοοικονομική υποχρέωση διαγράφεται όταν εξοφλείται, ακυρώνεται ή εκπνέει.

Η διαφορά μεταξύ της λογιστικής αξίας μιας χρηματοοικονομικής υποχρέωσης που ανταλλάσσεται από μια άλλη με ουσιαστικά διαφορετικούς όρους αντιμετωπίζεται λογιστικά ως εξόφληση της αρχικής χρηματοοικονομικής υποχρέωσης και αναγνώριση νέας χρηματοοικονομικής υποχρέωσης. Διαφορές που προκύπτουν αναγνωρίζονται στα αποτελέσματα.

Απομείωση στην αξία περιουσιακών στοιχείων

Τα περιουσιακά στοιχεία με απεριόριστη ωφέλιμη ζωή δεν αποσβένονται αλλά ελέγχονται κάθε χρόνο για απομείωση στην αξία τους. Τα περιουσιακά στοιχεία που αποσβένονται ελέγχονται για απομείωση στην αξία, όταν γεγονότα ή αλλαγές στις περιστάσεις δείχνουν πως η λογιστική αξία μπορεί να μην είναι ανακτήσιμη. Ζημιά απομείωσης αναγνωρίζεται για τη διαφορά της λογιστικής αξίας και του ανακτήσιμου ποσού του περιουσιακού στοιχείου. Το ανακτήσιμο ποσό είναι το μεγαλύτερο της δίκαιης αξίας του περιουσιακού στοιχείου μείον έξοδα πωλήσεως και της αξίας λόγω χρήσης. Για σκοπούς προσδιορισμού της απομείωσης, τα περιουσιακά στοιχεία ομαδοποιούνται στα μικρότερα επίπεδα για τα οποία υπάρχουν ξεχωριστές, αναγνωρίσιμες ταμειακές ροές (μονάδες δημιουργίας ταμειακών ροών).

ΣΗΜΕΙΩΣΕΙΣ ΣΤΙΣ ΟΙΚΟΝΟΜΙΚΕΣ ΚΑΤΑΣΤΑΣΕΙΣ

Για το έτος που έληξε στις 31 Δεκεμβρίου 2013

3. ΣΗΜΑΝΤΙΚΕΣ ΛΟΓΙΣΤΙΚΕΣ ΠΟΛΙΤΙΚΕΣ (συνέχεια)**Συμψηφισμός χρηματοοικονομικών μέσων**

Ένα χρηματοοικονομικό περιουσιακό στοιχείο και μια χρηματοοικονομική υποχρέωση συμψηφίζονται και το καθαρό ποσό απεικονίζεται στην κατάσταση οικονομικής θέσης όταν υπάρχει επί του παρόντος νομικά ισχυρό δικαίωμα συμψηφισμού των ποσών που αναγνωρίστηκαν και υπάρχει η πρόθεση είτε διακανονισμού του καθαρού υπολοίπου, είτε εισπραξης του ποσού της απαίτησης με ταυτόχρονη εξόφληση της υποχρέωσης.

Αποθέματα

Τα αποθέματα παρουσιάζονται στην τιμή κόστους ή στην καθαρή ρευστοποιήσιμη αξία, όποια από τις δύο είναι χαμηλότερη. Η τιμή κόστους καθορίζεται με βάση τη μέθοδο της μέσης σταθμικής αξίας. Η καθαρή ρευστοποιήσιμη αξία είναι η υπολογιζόμενη τιμή πώλησης κατά τη συνήθη πορεία των εργασιών, μείον οι δαπάνες συμπλήρωσης και τα έξοδα πώλησης.

Μετοχικό κεφάλαιο

Οι συνήθεις μετοχές ταξινομούνται ως ίδια κεφάλαια. Η διαφορά μεταξύ της εύλογης αξίας της αντιπαροχής που εισπράχθηκε από την Εταιρεία και την ονομαστική αξία του εκδοθέντος μετοχικού κεφαλαίου μεταφέρεται στο αποθεματικό υπέρ το άρτιο.

Προβλέψεις

Οι προβλέψεις αναγνωρίζονται όταν το Συγκρότημα έχει μία παρούσα νομική ή τεκμηριωμένη υποχρέωση ως αποτέλεσμα γεγονότος του παρελθόντος και είναι πιθανό ότι θα απαιτηθεί το Συγκρότημα να διακανονίσει αυτή την υποχρέωση. Οι προβλέψεις επιμετρώνται από τα μέλη του Διοικητικού Συμβουλίου στην καλύτερη δυνατή εκτίμηση της απαιτούμενης δαπάνης για να διακανονιστεί η υποχρέωση κατά την ημερομηνία αναφοράς και προεξοφλούνται στην παρούσα αξία όταν το αποτέλεσμα είναι σημαντικό.

Μακροπρόθεσμες υποχρεώσεις

Οι μακροπρόθεσμες υποχρεώσεις αντιπροσωπεύουν ποσά τα οποία είναι πληρωτέα πέραν των δώδεκα μηνών από την ημερομηνία αναφοράς.

Συγκριτικές πληροφορίες

Όπου χρειάζεται τα συγκριτικά ποσά έχουν αναπροσαρμοστεί για να συνάδουν με τις αλλαγές στην παρουσίαση στο τρέχον έτος.

4. ΟΙΚΟΝΟΜΙΚΕΣ ΠΛΗΡΟΦΟΡΙΕΣ ΚΑΤΑ ΤΟΜΕΑ

Το Συγκρότημα έχει τρεις βασικούς τομείς δραστηριότητας όπως αναφέρονται πιο κάτω.

- Παροχή υπηρεσιών σε οικιακούς πελάτες
- Παροχή υπηρεσιών σε εμπορικούς πελάτες
- Παροχή υπηρεσιών σε άλλους παροχείς τηλεπικοινωνιακών υπηρεσιών.

Ο Διευθύνων Σύμβουλος επιθεωρεί τις μηνιαίες οικονομικές καταστάσεις που ετοιμάζει το Συγκρότημα ελέγχοντας τις πωλήσεις κατά τομέα, το συνολικό μεικτό κέρδος, τα έξοδα πωλήσεων, διοίκησης και χρηματοδότησης καθώς επίσης τις προσθήκες σε στοιχεία ακινήτων εγκαταστάσεων, εξοπλισμού και άυλα στοιχεία ενεργητικού. Με βάση τα αποτελέσματα λαμβάνονται και οι ανάλογες αποφάσεις για την καλύτερη λειτουργία και ανάπτυξη του Συγκροτήματος.

PRIMETEL PLC

ΣΗΜΕΙΩΣΕΙΣ ΣΤΙΣ ΟΙΚΟΝΟΜΙΚΕΣ ΚΑΤΑΣΤΑΣΕΙΣ

Για το έτος που έληξε στις 31 Δεκεμβρίου 2013

2013	Οικιακοί πελάτες	Εμπορικοί πελάτες	Χονδρικοί πελάτες	%	Σύνολο €
	€	€	€		
Εισοδήματα	21.924.775	8.429.401	10.276.778		40.630.954
Κόστος πωλήσεων (συμπεριλαμβανομένης χρεόλυσης αδειών χρήσης)					(24.624.101)
Μεικτό κέρδος					16.006.853
Ποσοστό μεικτού κέρδους				39,40	
Άλλα εισοδήματα από εργασίες					383.358
Έξοδα διοίκησης, διανομής και πωλήσεων					(9.518.663)
Άλλα έξοδα					(8.551)
Εισόδημα πριν από Τόκους, Φορολογία, Αποσβέσεις (ΕΒΙΤΔΑ)					6.862.997
Αποσβέσεις ακινήτων, εγκαταστάσεων και εξοπλισμού και λογισμικών προγραμμάτων					(5.217.290)
Κέρδος/(ζημία) πριν από Τόκους, Φορολογία (ΕΒΙΤ)					1.645.707
Καθαρά έξοδα χρηματοδότησης					(4.345.893)
Ζημιά πριν από τη φορολογία					(2.700.186)
Φορολογία					(40.513)
					(2.740.699)
Απομείωση καταθέσεων					(243.400)
Ζημία έτους					(2.984.099)
Σύνολο στοιχείων ενεργητικού					73.770.655
Κεφαλαιουχικές δαπάνες					
Ακίνητα, εγκαταστάσεις και εξοπλισμός					4.860.064
Άυλα στοιχεία ενεργητικού					4.146.479
Σύνολο κεφαλαιουχικών δαπανών					9.006.543
Αποσβέσεις ακινήτων, εγκαταστάσεων και εξοπλισμού					4.282.489
Χρεόλυση προγραμμάτων ηλεκτρονικών υπολογιστών					934.801
Χρεόλυση δικαιωμάτων χρήσης					5.250.896
					10.468.186
2012	Οικιακοί πελάτες	Εμπορικοί πελάτες	Χονδρικοί πελάτες	%	Σύνολο €
	€	€	€		€
Εισοδήματα	19.313.473	8.421.650	6.086.429		33.821.552
Κόστος πωλήσεων (συμπεριλαμβανομένης χρεόλυσης αδειών χρήσης)					(19.674.476)
Μεικτό κέρδος					14.147.076
Ποσοστό μεικτού κέρδους				41,83	
Άλλα εισοδήματα από εργασίες					379.579
Έξοδα διοίκησης, διανομής και πωλήσεων					(10.649.093)
Άλλα έξοδα					(4.170)
Εισόδημα πριν από Τόκους, Φορολογία, Αποσβέσεις (ΕΒΙΤΔΑ)					3.873.392
Αποσβέσεις ακινήτων, εγκαταστάσεων και εξοπλισμού και λογισμικών προγραμμάτων					(5.071.602)
Ζημιά πριν από Τόκους, Φορολογία (ΕΒΙΤ)					(1.198.210)
Καθαρά έξοδα χρηματοδότησης					(4.211.356)
Ζημιά πριν από τη φορολογία					(5.409.566)
Φορολογία					(63.203)
Ζημιά έτους					(5.472.769)
Σύνολο στοιχείων ενεργητικού					72.053.549
Κεφαλαιουχικές δαπάνες					
Ακίνητα, εγκαταστάσεις και εξοπλισμός					6.210.661
Άλλες επενδύσεις					250.000
Άυλα στοιχεία ενεργητικού					3.095.270
Σύνολο κεφαλαιουχικών δαπανών					9.555.931
Αποσβέσεις ακινήτων, εγκαταστάσεων και εξοπλισμού					4.152.045
Χρεόλυση προγραμμάτων ηλεκτρονικών υπολογιστών					919.557
Χρεόλυση δικαιωμάτων χρήσης					5.330.448
					10.402.050

PRIMETEL PLC

ΣΗΜΕΙΩΣΕΙΣ ΣΤΙΣ ΟΙΚΟΝΟΜΙΚΕΣ ΚΑΤΑΣΤΑΣΕΙΣ

Για το έτος που έληξε στις 31 Δεκεμβρίου 2013

4. ΟΙΚΟΝΟΜΙΚΕΣ ΠΛΗΡΟΦΟΡΙΕΣ ΚΑΤΑ ΤΟΜΕΑ (συνέχεια)**Γεωγραφικός Τομέας**

Για την παρουσίαση της πληροφόρησης με βάση τον γεωγραφικό τομέα, οι πωλήσεις ανά γεωγραφικό τομέα βασίζονται στη γεωγραφική τοποθεσία των πελατών.

	Πωλήσεις	
	2013 €	2012 €
Κύπρος	33.530.988	24.493.412
Ευρώπη και Ασία	6.872.746	9.222.784
Άλλες χώρες	<u>227.220</u>	<u>105.356</u>
	<u>40.630.954</u>	<u>33.821.552</u>

5. ΕΙΣΟΔΗΜΑΤΑ

	ΤΟ ΣΥΓΚΡΟΤΗΜΑ		Η ΕΤΑΙΡΕΙΑ	
	2013 €	2012 €	2013 €	2012 €
Παροχή υπηρεσιών	40.277.071	33.443.655	40.277.071	33.443.655
Πωλήσεις προϊόντων	<u>353.883</u>	<u>377.897</u>	<u>353.883</u>	<u>377.897</u>
	<u>40.630.954</u>	<u>33.821.552</u>	<u>40.630.954</u>	<u>33.821.552</u>

6. ΑΛΛΑ ΕΙΣΟΔΗΜΑΤΑ ΑΠΟ ΕΡΓΑΣΙΕΣ

	ΤΟ ΣΥΓΚΡΟΤΗΜΑ		Η ΕΤΑΙΡΕΙΑ	
	2013 €	2012 €	2013 €	2012 €
Ποσά που εισπράχθηκαν από την Ευρωπαϊκή Ένωση για έρευνα και ανάπτυξη	<u>383.358</u>	<u>379.579</u>	<u>383.358</u>	<u>379.579</u>

7. ΑΛΛΑ ΕΞΟΔΑ

	ΤΟ ΣΥΓΚΡΟΤΗΜΑ		Η ΕΤΑΙΡΕΙΑ	
	2013 €	2012 €	2013 €	2012 €
Ζημιά από απομείωση καταθέσεων στην Λαϊκή Τράπεζα	243.400	-	243.400	-
Χρέωση για απομείωση στην αξία επένδυσης σε εξαρτημένη εταιρεία (σημ. 16)	-	-	-	6.000
Ζημιά από εκποίηση/διαγραφή ακινήτων, εγκαταστάσεων και εξοπλισμού	<u>8.551</u>	<u>4.170</u>	<u>8.551</u>	<u>4.170</u>
	<u>251.951</u>	<u>4.170</u>	<u>251.951</u>	<u>10.170</u>

PRIMETEL PLC

ΣΗΜΕΙΩΣΕΙΣ ΣΤΙΣ ΟΙΚΟΝΟΜΙΚΕΣ ΚΑΤΑΣΤΑΣΕΙΣ

Για το έτος που έληξε στις 31 Δεκεμβρίου 2013

8. ΚΕΡΔΟΣ/(ΖΗΜΙΑ) ΑΠΟ ΕΡΓΑΣΙΕΣ

	ΤΟ ΣΥΓΚΡΟΤΗΜΑ		Η ΕΤΑΙΡΕΙΑ	
	2013 €	2012 €	2013 €	2012 €
Το κέρδος/(η ζημιά) από εργασίες πριν από τα έσοδα/(έξοδα) χρηματοδότησης αναφέρεται μετά τη χρέωση των πιο κάτω κονδυλίων:				
Απόσβεση προγραμμάτων ηλεκτρονικού υπολογιστή (Σημ. 14) (περιλαμβάνεται στα "Έξοδα διοίκησης")	934.801	919.557	934.801	919.557
Απόσβεση δικαιωμάτων χρήσης (Σημ. 14) (περιλαμβάνεται στο κόστος πωλήσεων).	5.250.896	5.330.448	5.250.896	5.330.448
Αποσβέσεις ακινήτων, εγκαταστάσεων και εξοπλισμού (Σημ. 13)	4.282.489	4.152.045	4.282.489	4.152.045
Κόστος προσωπικού (Σημ. 9)	4.813.792	5.208.548	4.813.792	5.208.548
Ενοίκια πληρωτέα	624.109	666.923	625.109	666.923
Αμοιβή ελεγκτών	43.850	42.000	43.850	42.000
Εμπορικοί χρεώστες - χρέωση για επισφαλή χρέη	<u>300.000</u>	<u>319.732</u>	<u>300.000</u>	<u>319.732</u>

9. ΚΟΣΤΟΣ ΠΡΟΣΩΠΙΚΟΥ ΚΑΙ ΑΜΟΙΒΕΣ ΣΥΜΒΟΥΛΩΝ

	ΤΟ ΣΥΓΚΡΟΤΗΜΑ		Η ΕΤΑΙΡΕΙΑ	
	2013 €	2012 €	2013 €	2012 €
Μισθοί και ημερομίσθια	5.768.800	6.251.959	5.768.800	6.251.959
Εισφορές στο ταμείο κοινωνικών ασφαλίσεων κλπ.	603.961	662.790	603.961	662.790
Εισφορές σε ταμείο προνοίας	<u>18.213</u>	<u>261.320</u>	<u>18.213</u>	<u>261.320</u>
Ολικό κόστος προσωπικού	6.390.974	7.176.069	6.390.974	7.176.069
Ποσό που κεφαλαιοποιήθηκε στα περιουσιακά στοιχεία	<u>(1.577.182)</u>	<u>(1.967.521)</u>	<u>(1.577.182)</u>	<u>(1.967.521)</u>
	<u>4.813.792</u>	<u>5.208.548</u>	<u>4.813.792</u>	<u>5.208.548</u>

Το Συγκρότημα συμμετέχει σε σχέδιο καθορισμένων συνεισφορών (Ταμείο Προνοίας) που χρηματοδοτείται ξεχωριστά και ετοιμάζει τις δικές του οικονομικές καταστάσεις, από το οποίο οι υπάλληλοι δικαιούνται πληρωμή ορισμένων ωφελημάτων κατά την αφυπηρέτηση ή πρόωρο τερματισμό της υπηρεσίας τους.

PRIMETEL PLC

ΣΗΜΕΙΩΣΕΙΣ ΣΤΙΣ ΟΙΚΟΝΟΜΙΚΕΣ ΚΑΤΑΣΤΑΣΕΙΣ

Για το έτος που έληξε στις 31 Δεκεμβρίου 2013

10. ΕΣΟΔΑ ΚΑΙ ΕΞΟΔΑ ΧΡΗΜΑΤΟΔΟΤΗΣΗΣ

	ΤΟ ΣΥΓΚΡΟΤΗΜΑ		Η ΕΤΑΙΡΕΙΑ	
	2013	2012	2013	2012
	€	€	€	€
Έσοδα χρηματοδότησης				
Τόκοι από τράπεζες	663	1.541	663	1.541
Συναλλαγματικό κέρδος	-	19.897	-	19.897
	<u>663</u>	<u>21.438</u>	<u>663</u>	<u>21.438</u>
Έξοδα χρηματοδότησης				
Τόκοι πληρωτέοι				
Πάνω σε δάνεια	3.081.313	2.895.552	3.081.313	2.895.552
Πάνω σε ομόλογα	342.188	343.125	342.188	343.125
Πάνω σε τραπεζικά παρατραβήγματα	136.183	106.802	136.183	106.802
Πάνω σε φορολογία	94	1.313	94	1.313
Σε συγγενικές εταιρείες (Σημ. 27 (α) (iii))	517.195	569.473	517.195	569.473
Σε άλλες εταιρείες και οργανισμούς	26.311	7.504	26.311	7.504
Άλλα έξοδα χρηματοδότησης				
Δικαιώματα τραπεζών	239.365	309.025	239.365	309.025
Ζημιά από δοσοληψίες σε ξένο συνάλλαγμα				
Συναλλαγματική ζημιά	<u>3.907</u>	<u>-</u>	<u>3.907</u>	<u>-</u>
	<u>4.346.556</u>	<u>4.232.794</u>	<u>4.346.556</u>	<u>4.232.794</u>

11. ΦΟΡΟΛΟΓΙΑ

	ΤΟ ΣΥΓΚΡΟΤΗΜΑ		Η ΕΤΑΙΡΕΙΑ	
	2013	2012	2013	2012
	€	€	€	€
Έκτακτη εισφορά για την άμυνα έτους	385	230	47	230
Έκτακτη εισφορά για την άμυνα προηγούμενων ετών	24.875	52.199	23.885	52.199
Αναβαλλόμενη φορολογία – (Σημ. 24)				
Στις προσωρινές διαφορές μεταξύ αποσβέσεων και κεφαλαιουχικών εκπτώσεων - χρέωση	283.253	10.774	283.253	10.774
Στις φορολογικές ζημιές – πίστωση	<u>(268.000)</u>	<u>-</u>	<u>(268.000)</u>	<u>-</u>
Χρέωση έτους	<u>40.513</u>	<u>63.203</u>	<u>39.185</u>	<u>63.203</u>

PRIMETEL PLC

ΣΗΜΕΙΩΣΕΙΣ ΣΤΙΣ ΟΙΚΟΝΟΜΙΚΕΣ ΚΑΤΑΣΤΑΣΕΙΣ

Για το έτος που έληξε στις 31 Δεκεμβρίου 2013

11. ΦΟΡΟΛΟΓΙΑ (συνέχεια)

Συμφιλίωση φορολογίας με βάση το φορολογητέο εισόδημα και φορολογίας με βάση το λογιστικό κέρδος:

	ΤΟ ΣΥΓΚΡΟΤΗΜΑ		Η ΕΤΑΙΡΕΙΑ	
	2013	2012	2013	2012
	€	€	€	€
Λογιστική ζημιά πριν από τη φορολογία	<u>(2.943.586)</u>	<u>(5.409.566)</u>	<u>(2.942.736)</u>	<u>(5.410.496)</u>
Φόρος με βάση τα εφαρμόσιμα ποσοστά φορολογίας	(367.948)	(540.957)	(367.842)	(541.050)
Φορολογική επίδραση εξόδων που δεν εκπίπτουν για φορολογικούς σκοπούς	85.453	48.457	85.453	48.457
Φορολογική επίδραση εκπτώσεων και εισοδημάτων που δεν υπόκειται σε φορολογία	(88.766)	(55.337)	(88.766)	(55.337)
Φορολογική επίδραση ζημιάς έτους	386.514	558.611	386.408	558.704
Έκτακτη εισφορά για την άμυνα - τρέχοντος έτους	385	230	47	230
Προηγούμενων ετών	<u>24.875</u>	<u>52.199</u>	<u>23.885</u>	<u>52.199</u>
Χρέωση φορολογίας	<u>40.513</u>	<u>63.203</u>	<u>39.185</u>	<u>63.203</u>

Ο συντελεστής εταιρικού φόρου είναι 12,5% (2012: 10%).

Κάτω από ορισμένες προϋποθέσεις τόκοι εισπρακτέοι μπορεί να υπόκεινται σε αμυντική εισφορά με ποσοστό 30% (2012: 15%). Σε τέτοιες περιπτώσεις 100% των τόκων αυτών εξαιρούνται από εταιρικό φόρο.

Η Εταιρεία δεν έχει φορολογική υποχρέωση λόγω φορολογικής ζημιάς που πραγματοποίησε κατά το τρέχον έτος. Φορολογικές ζημιές μπορούν να μεταφερθούν για τα επόμενα πέντε έτη μόνο.

Εταιρείες που ανήκουν στο ίδιο Συγκρότημα μπορούν να συμψηφίσουν τις ζημιές με τα κέρδη που προκύπτουν κατά το ίδιο φορολογικό έτος. Το υπόλοιπο των φορολογικών ζημιών που είναι διαθέσιμες για συμψηφισμό με μελλοντικά κέρδη ανέρχεται στις 31 Δεκεμβρίου 2013 σε €23.875.292 για τις οποίες μερικώς έχει αναγνωρισθεί αναβαλλόμενη φορολογία στην κατάσταση οικονομικής θέσης ως περιουσιακό στοιχείο.

12. ΖΗΜΙΑ ΑΝΑ ΜΕΤΟΧΗ

	ΤΟ ΣΥΓΚΡΟΤΗΜΑ		Η ΕΤΑΙΡΕΙΑ	
	2013	2012	2013	2012
	€	€	€	€
Ζημιά που αναλογεί στους μετόχους (€)	<u>(2.984.099)</u>	<u>(5.472.769)</u>	<u>(2.981.921)</u>	<u>(5.473.699)</u>
Μεσοσταθμικός αριθμός μετοχών που ήταν εκδομένες κατά τη διάρκεια του έτους	<u>382.439.656</u>	<u>382.439.656</u>	<u>382.439.656</u>	<u>382.439.656</u>
Βασική και πλήρως κατανομημένη ζημιά ανά μετοχή (σεντ)	<u>(0,78)</u>	<u>(1,43)</u>	<u>(0,78)</u>	<u>(1,43)</u>

PRIME TEL PLC

ΣΗΜΕΙΩΣΕΙΣ ΣΤΙΣ ΟΙΚΟΝΟΜΙΚΕΣ ΚΑΤΑΣΤΑΣΕΙΣ

Για το έτος που έληξε στις 31 Δεκεμβρίου 2013

13. ΑΚΙΝΗΤΑ, ΕΓΚΑΤΑΣΤΑΣΕΙΣ ΚΑΙ ΕΞΟΠΛΙΣΜΟΣ

ΤΟ ΣΥΓΚΡΟΤΗΜΑ

	Προσθήκες και βελτιώσεις σε ενοικιαζόμενα κτίρια	Δίκτυο κινητής τηλεφωνίας	Δίκτυο οπτικών ινών	Οχήματα	Μηχανήματα, εγκαταστάσεις, τηλεπικοινωνιακός εξοπλισμός, έπιπλα, σκεύη και γραφειακός εξοπλισμός	Ηλεκτρονικοί υπολογιστές και εξοπλισμός	Σύνολο
	€	€	€	€	€	€	€
Κόστος							
Υπόλοιπο την 1 Ιανουαρίου 2013	4.795.901	4.974.325	15.064.461	608.827	15.475.902	11.454.749	52.374.165
Προσθήκες	-	797.509	1.097.821	78.021	2.405.973	480.740	4.860.064
Εκποιήσεις/ διαγραφές	-	-	-	(7.414)	(13.563)	(374.367)	(395.344)
Υπόλοιπο στις 31 Δεκεμβρίου 2013	4.795.901	5.771.834	16.162.282	679.434	17.868.312	11.561.122	56.838.885
Αποβέσεις							
Υπόλοιπο την 1 Ιανουαρίου 2013	448.403	430.885	2.216.584	522.915	5.484.075	7.735.430	16.838.292
Επιβάρυνση κατά τη διάρκεια του έτους	181.484	543.292	595.921	38.662	1.783.976	1.139.154	4.282.489
Επί εκποιήσεων/ διαγραφών	-	-	-	(7.414)	(10.083)	(368.874)	(386.371)
Υπόλοιπο στις 31 Δεκεμβρίου 2013	629.887	974.177	2.812.505	554.163	7.257.968	8.505.710	20.734.410
Καθαρή λογιστική αξία							
Υπόλοιπο στις 31 Δεκεμβρίου 2013	4.166.014	4.797.657	13.349.777	125.271	10.610.344	3.055.412	36.104.475
Κόστος							
Υπόλοιπο την 1 Ιανουαρίου 2012	4.684.566	3.409.894	13.650.257	633.067	12.756.131	12.300.507	47.434.422
Προσθήκες	111.335	1.564.431	1.414.204	-	2.762.339	322.478	6.174.787
Εκποιήσεις / διαγραφές	-	-	-	(24.240)	(42.568)	(1.168.236)	(1.235.044)
Υπόλοιπο στις 31 Δεκεμβρίου 2012	4.795.901	4.974.325	15.064.461	608.827	15.475.902	11.454.749	52.374.165
Αποβέσεις							
Υπόλοιπο την 1 Ιανουαρίου 2012	270.181	3.950	1.659.817	483.333	4.050.906	7.438.665	13.906.852
Επιβάρυνση κατά τη διάρκεια του έτους	178.222	426.935	556.767	60.407	1.472.748	1.456.966	4.152.045
Επί εκποιήσεων / διαγραφών	-	-	-	(20.825)	(39.579)	(1.160.201)	(1.220.605)
Υπόλοιπο στις 31 Δεκεμβρίου 2012	448.403	430.885	2.216.584	522.915	5.484.075	7.735.430	16.838.292
Καθαρή λογιστική αξία							
Υπόλοιπο στις 31 Δεκεμβρίου 2012	4.347.498	4.543.440	12.847.877	85.912	9.991.827	3.719.319	35.535.873

PRIMETEL PLC

ΣΗΜΕΙΩΣΕΙΣ ΣΤΙΣ ΟΙΚΟΝΟΜΙΚΕΣ ΚΑΤΑΣΤΑΣΕΙΣ

Για το έτος που έληξε στις 31 Δεκεμβρίου 2013

13. ΑΚΙΝΗΤΑ, ΕΓΚΑΤΑΣΤΑΣΕΙΣ ΚΑΙ ΕΞΟΠΛΙΣΜΟΣ (συνέχεια)

Η ΕΤΑΙΡΕΙΑ

	Προσθήκες και βελτιώσεις σε ενοικιαζόμενα κτίρια	Δίκτυο κινητής τηλεφωνίας	Δίκτυο οπτικών ινών	Οχήματα	Μηχανήματα, εγκαταστάσεις, επιπλα, τηλεπικοινωνιακός εξοπλισμός, σκευή και γραφειακός εξοπλισμός	Ηλεκτρονικοί υπολογιστές και εξοπλισμός	Σύνολο
	€	€	€	€	€	€	€
Κόστος							
Υπόλοιπο την 1 Ιανουαρίου 2013	4.495.901	4.974.325	15.064.461	608.827	15.475.902	11.454.749	52.074.165
Προσθήκες	-	797.509	1.097.821	78.021	2.405.973	480.740	4.860.064
Εκποιήσεις/ διαγραφές	-	-	(7.414)	(7.414)	(13.563)	(374.367)	(395.344)
Υπόλοιπο στις 31 Δεκεμβρίου 2013	4.495.901	5.771.834	16.162.282	679.434	17.868.312	11.561.122	56.538.885
Αποσβέσεις							
Υπόλοιπο την 1 Ιανουαρίου 2013	448.403	430.885	2.216.584	522.915	5.484.075	7.735.430	16.838.292
Επιβάρυνση κατά τη διάρκεια του έτους	181.484	543.292	595.921	38.662	1.783.976	1.139.154	4.282.489
Επί εκποιήσεων/ διαγραφών	-	-	(7.414)	(7.414)	(10.083)	(368.874)	(386.371)
Υπόλοιπο στις 31 Δεκεμβρίου 2013	629.887	974.177	2.812.505	554.163	7.257.968	8.505.710	20.734.410
Καθαρή λογιστική αξία							
Υπόλοιπο στις 31 Δεκεμβρίου 2013	3.866.014	4.797.657	13.349.777	125.271	10.610.344	3.055.412	35.804.475
Κόστος							
Υπόλοιπο την 1 Ιανουαρίου 2012	4.384.566	3.409.894	13.650.257	633.067	12.720.257	12.300.507	47.098.548
Προσθήκες	111.335	1.564.431	1.414.204	-	2.798.213	322.478	6.210.661
Εκποιήσεις / διαγραφές	-	-	(24.240)	(24.240)	(42.568)	(1.168.236)	(1.235.044)
Υπόλοιπο στις 31 Δεκεμβρίου 2012	4.495.901	4.974.325	15.064.461	608.827	15.475.902	11.454.749	52.074.165
Αποσβέσεις							
Υπόλοιπο την 1 Ιανουαρίου 2012	270.181	3.950	1.659.817	483.333	4.050.906	7.438.665	13.906.852
Επιβάρυνση κατά τη διάρκεια του έτους	178.222	426.935	556.767	60.407	1.472.748	1.456.966	4.152.045
Επί εκποιήσεων / διαγραφών	-	-	(20.825)	(20.825)	(39.579)	(1.160.201)	(1.220.605)
Υπόλοιπο στις 31 Δεκεμβρίου 2012	448.403	430.885	2.216.584	522.915	5.484.075	7.735.430	16.838.292
Καθαρή λογιστική αξία							
Υπόλοιπο στις 31 Δεκεμβρίου 2012	4.047.498	4.543.440	12.847.877	85.912	9.991.827	3.719.319	35.235.873

PRIMETEL PLC

ΣΗΜΕΙΩΣΕΙΣ ΣΤΙΣ ΟΙΚΟΝΟΜΙΚΕΣ ΚΑΤΑΣΤΑΣΕΙΣ

Για το έτος που έληξε στις 31 Δεκεμβρίου 2013

13. ΑΚΙΝΗΤΑ, ΕΓΚΑΤΑΣΤΑΣΕΙΣ ΚΑΙ ΕΞΟΠΛΙΣΜΟΣ (συνέχεια)

Στην κατάσταση ταμειακών ροών οι εισπράξεις από εκποίηση ακινήτων, εγκαταστάσεων και εξοπλισμού περιλαμβάνουν:

	ΤΟ ΣΥΓΚΡΟΤΗΜΑ		Η ΕΤΑΙΡΕΙΑ	
	2013 €	2012 €	2013 €	2012 €
Καθαρή λογιστική αξία	8.973	14.439	8.973	14.439
Ζημιά από εκποίηση/διαγραφή ακινήτων, εγκαταστάσεων και εξοπλισμού (Σημ.7)	<u>(8.551)</u>	<u>(4.170)</u>	<u>(8.551)</u>	<u>(4.170)</u>
Εισπράξεις από εκποίηση ακινήτων, εγκαταστάσεων και εξοπλισμού	<u>422</u>	<u>10.269</u>	<u>422</u>	<u>10.269</u>

14. ΑΪΛΑ ΠΕΡΙΟΥΣΙΑΚΑ ΣΤΟΙΧΕΙΑ

ΤΟ ΣΥΓΚΡΟΤΗΜΑ	Λογισμικά και εσωτερικός δημιουργούμενα προγράμματα €	Δικαιώματα χρήσης δικτύου και μετάδοσης ποδοσφαιρικών αγώνων €	Ολικό €
Κόστος			
Υπόλοιπο 1 Ιανουαρίου 2013	7.927.173	35.504.972	43.432.145
Προσθήκες	564.185	3.582.294	4.146.479
Λήξη συμβολαίων	-	(8.591.462)	(8.591.462)
Υπόλοιπο 31 Δεκεμβρίου 2013	<u>8.491.358</u>	<u>30.495.804</u>	<u>38.987.162</u>
Χρεόλυση			
Υπόλοιπο 1 Ιανουαρίου 2013	3.731.671	14.376.476	18.108.147
Χρεόλυση για το έτος (Σημ. 8)	934.801	5.250.896	6.185.697
Λήξη συμβολαίων	-	(8.591.462)	(8.591.462)
Υπόλοιπο 31 Δεκεμβρίου 2013	<u>4.666.472</u>	<u>11.035.910</u>	<u>15.702.382</u>
Καθαρή λογιστική αξία			
Υπόλοιπο 31 Δεκεμβρίου 2013	<u>3.824.886</u>	<u>19.459.894</u>	<u>23.284.780</u>
Κόστος			
Υπόλοιπο 1 Ιανουαρίου 2012	7.925.247	36.730.789	44.656.036
Προσθήκες	701.087	2.394.183	3.095.270
Εκποιήσεις/αχρηστεύσεις	(699.161)	-	(699.161)
Λήξη συμβολαίων	-	(3.620.000)	(3.620.000)
Υπόλοιπο 31 Δεκεμβρίου 2012	<u>7.927.173</u>	<u>35.504.972</u>	<u>43.432.145</u>
Χρεόλυση			
Υπόλοιπο 1 Ιανουαρίου 2012	3.511.275	12.666.028	16.177.303
Επι εκποιήσεων/αχρηστεύσεων	(699.161)	-	(699.161)
Χρεόλυση για το έτος (Σημ. 8)	919.557	5.330.448	6.250.005
Λήξη συμβολαίων	-	(3.620.000)	(3.620.000)
Υπόλοιπο 31 Δεκεμβρίου 2012	<u>3.731.671</u>	<u>14.376.476</u>	<u>18.108.147</u>
Καθαρή λογιστική αξία			
Υπόλοιπο 31 Δεκεμβρίου 2012	<u>4.195.502</u>	<u>21.128.496</u>	<u>25.323.998</u>

PRIMETEL PLC

ΣΗΜΕΙΩΣΕΙΣ ΣΤΙΣ ΟΙΚΟΝΟΜΙΚΕΣ ΚΑΤΑΣΤΑΣΕΙΣ

Για το έτος που έληξε στις 31 Δεκεμβρίου 2013

14. ΑΥΛΑ ΠΕΡΙΟΥΣΙΑΚΑ ΣΤΟΙΧΕΙΑ (συνέχεια)

Η ΕΤΑΙΡΕΙΑ	Λογισμικά και εσωτερικώς δημιουργούμενα προγράμματα €	Δικαιώματα χρήσης δικτύου και μετάδοσης ποδοσφαιρικών αγώνων €	Ολικό €
Κόστος			
Υπόλοιπο 1 Ιανουαρίου 2013	7.927.173	35.504.972	43.432.145
Προσθήκες	564.185	3.582.294	4.146.479
Λήξη συμβολαίων	-	(8.591.462)	(8.591.462)
Υπόλοιπο 31 Δεκεμβρίου 2013	8.491.358	30.495.804	38.987.162
Χρεόλυση			
Υπόλοιπο 1 Ιανουαρίου 2013	3.731.671	14.376.477	18.108.148
Χρεόλυση για το έτος (Σημ. 8)	934.801	5.250.895	6.185.696
Λήξη συμβολαίων	-	(8.591.462)	(8.591.462)
Υπόλοιπο 31 Δεκεμβρίου 2013	4.666.472	11.035.910	15.702.382
Καθαρή λογιστική αξία			
Υπόλοιπο 31 Δεκεμβρίου 2013	3.824.886	19.459.894	23.284.780
Κόστος			
Υπόλοιπο 1 Ιανουαρίου 2012	7.925.247	36.730.789	44.656.036
Προσθήκες	701.087	2.394.183	3.095.270
Εκποιήσεις/διαγραφές	(699.161)	-	(699.161)
Λήξη συμβολαίων	-	(3.620.000)	(3.620.000)
Υπόλοιπο 31 Δεκεμβρίου 2012	7.927.173	35.504.972	43.432.145
Χρεόλυση			
Υπόλοιπο 1 Ιανουαρίου 2012	3.511.275	12.666.028	16.177.303
Επι εκποιήσεων/διαγραφών	(699.161)	-	(699.161)
Χρεόλυση για το έτος (Σημ. 8)	919.557	5.330.448	6.250.005
Λήξη συμβολαίων	-	(3.620.000)	(3.620.000)
Υπόλοιπο 31 Δεκεμβρίου 2012	3.731.671	14.376.476	18.108.147
Καθαρή λογιστική αξία			
Υπόλοιπο 31 Δεκεμβρίου 2012	4.195.502	21.128.496	25.323.998

PRIMETEL PLC

ΣΗΜΕΙΩΣΕΙΣ ΣΤΙΣ ΟΙΚΟΝΟΜΙΚΕΣ ΚΑΤΑΣΤΑΣΕΙΣ

Για το έτος που έληξε στις 31 Δεκεμβρίου 2013

15. ΑΚΙΝΗΤΑ ΓΙΑ ΕΠΕΝΔΥΣΗ

	2013 €	2012 €
Γήπεδο στη Γεροσκήπου, σε τιμή κόστους	<u>917.439</u>	<u>917.439</u>

Το γήπεδο στη Γεροσκήπου συμπεριλαμβανόταν αρχικά στα Ακίνητα, Εγκαταστάσεις και Εξοπλισμός και υπήρχε πρόθεση για ανέγερση του σταθμού προσαιγιάλωσης των υποβρυχίων καλωδίων. Στη συνέχεια ο σταθμός ανεγέρθηκε σε άλλο τεμάχιο που ενοικιάζεται σε μακροχρόνια βάση από την θυγατρική εταιρεία M&S Medproperties Limited. Για το λόγο αυτό το εν λόγω ακίνητο έχει μεταφερθεί στα Ακίνητα για επένδυση εφόσον το Συγκρότημα δεν πρόκειται να το χρησιμοποιήσει για ίδια χρήση και υπάρχει πρόθεση στο μέλλον να το εμπορευθεί.

Η εύλογη αξία του ακινήτου για επένδυση με βάση εκτίμηση από τους ανεξάρτητους εκτιμητές στις 31 Δεκεμβρίου 2013 ήταν: €1.000.000.

16. ΕΠΕΝΔΥΣΕΙΣ ΣΕ ΘΥΓΑΤΡΙΚΕΣ ΕΤΑΙΡΕΙΕΣ

Όνομα	Σημ.	Χώρα σύστασης	Κύριες δραστηριότητες	Συμμετοχή %	2013 €	2012 €
Silver Link Investments Limited	1	Κύπρος	Αδρανής	60	-	-
M&S Medproperties Limited	2	Κύπρος	Εκμίσθωση γης	100	<u>300.000</u>	<u>300.000</u>
					<u>300.000</u>	<u>300.000</u>

- 1) Η εταιρεία Silver Link Investments Limited συστάθηκε στις 31 Δεκεμβρίου 2007 και έκτοτε παραμένει αδρανής. Κατά τη διάρκεια του έτους 2012 το Διοικητικό Συμβούλιο προέβηκε στη συνολική απομείωση στην αξία της επένδυσης
- 2) Στις 6 Νοεμβρίου 2009, η Εταιρεία εξαγόρασε το 100% του μετοχικού κεφαλαίου της M&S Medproperties Limited η οποία έχει ως κύρια δραστηριότητα την εκμίσθωση γης.

17. ΆΛΛΕΣ ΕΠΕΝΔΥΣΕΙΣ

	ΤΟ ΣΥΓΚΡΟΤΗΜΑ		Η ΕΤΑΙΡΕΙΑ		
	2013 €	2012 €	2013 €	2012 €	
Υπόλοιπο 1 Ιανουαρίου	262.500	12.500	262.500	12.500	
Προσθήκες	-	<u>250.000</u>	-	<u>250.000</u>	
Υπόλοιπο 31 Δεκεμβρίου	<u>262.500</u>	<u>262.500</u>	<u>262.500</u>	<u>262.500</u>	
Αναλύονται ως πιο κάτω:					
	Ποσοστό συμμετοχής	ΤΟ ΣΥΓΚΡΟΤΗΜΑ		Η ΕΤΑΙΡΕΙΑ	
		2013	2012	2013	2012
Σε τιμή κόστους		€	€	€	€
Velister Ltd	10,8% (2012: 10,8%)	<u>262.500</u>	<u>262.500</u>	<u>262.500</u>	<u>262.500</u>
		<u>262.500</u>	<u>262.500</u>	<u>262.500</u>	<u>262.500</u>

PRIMETEL PLC

ΣΗΜΕΙΩΣΕΙΣ ΣΤΙΣ ΟΙΚΟΝΟΜΙΚΕΣ ΚΑΤΑΣΤΑΣΕΙΣ

Για το έτος που έληξε στις 31 Δεκεμβρίου 2013

18. ΑΠΟΘΕΜΑΤΑ

	ΤΟ ΣΥΓΚΡΟΤΗΜΑ		Η ΕΤΑΙΡΕΙΑ	
	2013	2012	2013	2012
	€	€	€	€
Συσκευές και υλικά τηλεπικοινωνίας	<u>1.010.921</u>	<u>1.101.627</u>	<u>1.010.921</u>	<u>1.101.627</u>

Το κύριο μέρος των αποθεμάτων αποτελείται από υλικά και εξαρτήματα που χρησιμοποιούνται στην επέκταση του δικτύου και στην υποδομή του Συγκροτήματος. Με την χρησιμοποίησή τους μεταφέρονται στα Ακίνητα, Εγκαταστάσεις και Εξοπλισμός.

19. ΕΜΠΟΡΙΚΕΣ ΚΑΙ ΛΟΙΠΕΣ ΑΠΑΙΤΗΣΕΙΣ

	ΤΟ ΣΥΓΚΡΟΤΗΜΑ		Η ΕΤΑΙΡΕΙΑ	
	2013	2012	2013	2012
	€	€	€	€
Εμπορικά εισπρακτέα	7.873.292	7.363.984	7.873.292	7.364.329
Μείον: Πρόνοια για επισφαλείς χρεώστες	<u>(538.096)</u>	<u>(714.427)</u>	<u>(538.096)</u>	<u>(714.427)</u>
Εμπορικά εισπρακτέα – καθαρά	7.335.196	6.649.557	7.335.196	6.649.902
Ποσά εισπρακτέα από θυγατρικές εταιρείες (Σημ.27 (β) (i))	-	-	-	2.998
Ποσά εισπρακτέα από μετόχους και συγγενικές εταιρείες (Σημ.27 (β) (ii))	872.739	921.832	872.739	921.832
Προκαταβολές και προπληρωμές	<u>2.210.946</u>	<u>566.298</u>	<u>2.218.351</u>	<u>566.298</u>
	<u>10.418.881</u>	<u>8.137.687</u>	<u>10.426.286</u>	<u>8.141.030</u>
Μη κυκλοφορούν μέρος	1.500.000	-	1.500.000	-
Κυκλοφορούν μέρος	<u>8.918.881</u>	<u>-</u>	<u>8.926.286</u>	<u>-</u>
	<u>10.418.881</u>	<u>8.137.687</u>	<u>10.426.286</u>	<u>8.141.030</u>

Οι συγκεντρώσεις πιστωτικού κινδύνου σε σχέση με ποσά που οφείλονται από πελάτες είναι περιορισμένες λόγω του μεγάλου αριθμού των πελατών του Συγκροτήματος. Η εμπειρία του Συγκροτήματος στην είσπραξη εισπρακτέων ποσών είναι εντός των πλαισίων των προβλέψεων που καταχωρήθηκαν στα βιβλία. Λόγω αυτών των παραγόντων, η διεύθυνση πιστεύει ότι δεν υπάρχει πρόσθετος πιστωτικός κίνδυνος πέραν των ποσών που προβλέφθηκαν για ζημιές από είσπραξη των εμπορικών και λοιπών απαιτήσεων του Συγκροτήματος.

Το Συγκρότημα αναγνώρισε ζημιά που ανέρχεται σε €300.000 (2012: €319.732) για την απομείωση των εμπορικών και λοιπών απαιτήσεων κατά τη διάρκεια του έτους που έληξε στις 31 Δεκεμβρίου 2013. Η ζημιά περιλαμβάνεται στα έξοδα διανομής και πωλήσεων στα αποτελέσματα.

Το Συγκρότημα δεν κατέχει οποιεσδήποτε εξασφαλίσεις σε σχέση με τα εμπορικά εισπρακτέα.

Κίνηση πρόνοιας για επισφαλείς απαιτήσεις:

	ΤΟ ΣΥΓΚΡΟΤΗΜΑ		Η ΕΤΑΙΡΕΙΑ	
	2013	2012	2013	2012
	€	€	€	€
Υπόλοιπο την 1 Ιανουαρίου	714.427	690.738	714.427	690.738
Πρόνοια που αναγνωρίστηκε για το έτος	300.000	319.732	300.000	319.732
Ποσό που διαγράφηκε ως μη εισπρακτέο	<u>(476.331)</u>	<u>(296.043)</u>	<u>(476.331)</u>	<u>(296.043)</u>
Υπόλοιπο στις 31 Δεκεμβρίου	<u>538.096</u>	<u>714.427</u>	<u>538.096</u>	<u>714.427</u>

Η εύλογη αξία των εμπορικών και λοιπών απαιτήσεων που έχουν λήξει εντός ενός έτους είναι περίπου η ίδια με τα ποσά που παρουσιάζονται πιο πάνω.

PRIMETEL PLC

ΣΗΜΕΙΩΣΕΙΣ ΣΤΙΣ ΟΙΚΟΝΟΜΙΚΕΣ ΚΑΤΑΣΤΑΣΕΙΣ

Για το έτος που έληξε στις 31 Δεκεμβρίου 2013

20. ΜΕΤΡΗΤΑ ΣΤΗΝ ΤΡΑΠΕΖΑ ΚΑΙ ΣΤΟ ΤΑΜΕΙΟ

	ΤΟ ΣΥΓΚΡΟΤΗΜΑ		Η ΕΤΑΙΡΕΙΑ	
	2013	2012	2013	2012
	€	€	€	€
Μετρητά στο ταμείο	1.351.213	21.783	1.351.213	21.783
Μετρητά στην τράπεζα	<u>420.446</u>	<u>752.642</u>	<u>420.446</u>	<u>752.642</u>
	<u>1.771.659</u>	<u>774.425</u>	<u>1.771.659</u>	<u>774.425</u>

Σημείωση:

Μετά την απόφαση του Eurogroup στις 25 Μαρτίου 2013 το ποσό των €243.400 στην Λαϊκή Κυπριακή Τράπεζα Δημόσια Εταιρεία Λίμιτεδ, έχει απομειωθεί και συμπεριλαμβάνεται στα άλλα έξοδα (Σημ. 7).

Για σκοπούς της κατάστασης ταμειακών ροών τα μετρητά και αντίστοιχα μετρητών περιλαμβάνουν:

	ΤΟ ΣΥΓΚΡΟΤΗΜΑ		Η ΕΤΑΙΡΕΙΑ	
	2013	2012	2013	2012
	€	€	€	€
Μετρητά στην τράπεζα και στο ταμείο	1.771.659	774.425	1.771.659	774.425
Τραπεζικά παρατραβήγματα (Σημ.22)	<u>(2.739.852)</u>	<u>(2.430.529)</u>	<u>(2.739.852)</u>	<u>(2.430.529)</u>
	<u>(968.193)</u>	<u>(1.656.104)</u>	<u>(968.193)</u>	<u>(1.656.104)</u>

21. ΜΕΤΟΧΙΚΟ ΚΕΦΑΛΑΙΟ

	2013	2013	2012	2012
	Αριθμός μετοχών	€	Αριθμός μετοχών	€
Εγκεκριμένο				
Συνήθεις μετοχές των € 0,05 η καθεμιά	<u>850.000.000</u>	<u>42.500.000</u>	<u>850.000.000</u>	<u>42.500.000</u>
Εκδομένο και πληρωμένο εξολοκλήρου				
Υπόλοιπο 1 Ιανουαρίου	<u>382.439.656</u>	<u>19.121.983</u>	<u>382.439.656</u>	<u>19.121.983</u>
Υπόλοιπο 31 Δεκεμβρίου	<u>382.439.656</u>	<u>19.121.983</u>	<u>382.439.656</u>	<u>19.121.983</u>

PRIMETEL PLC

ΣΗΜΕΙΩΣΕΙΣ ΣΤΙΣ ΟΙΚΟΝΟΜΙΚΕΣ ΚΑΤΑΣΤΑΣΕΙΣ

Για το έτος που έληξε στις 31 Δεκεμβρίου 2013

22. ΜΑΚΡΟΠΡΟΘΕΣΜΑ ΔΑΝΕΙΑ ΚΑΙ ΤΡΕΧΟΥΜΕΝΟΙ ΛΟΓΑΡΙΑΣΜΟΙ ΤΡΑΠΕΖΩΝ

	ΤΟ ΣΥΓΚΡΟΤΗΜΑ		Η ΕΤΑΙΡΕΙΑ	
	2013	2012	2013	2012
	€	€	€	€
Μη τρέχουσες υποχρεώσεις				
Μακροπρόθεσμα τραπεζικά δάνεια				
(i) Δάνεια αποπληρωτέα μέχρι το 2016	478.467	454.813	478.467	454.813
(ii) Δάνειο αποπληρωτέο μέχρι το 2020	46.759.966	43.700.148	46.759.966	43.700.148
	47.238.433	44.154.961	47.238.433	44.154.961
(iii) Δάνεια από συγγενικές εταιρείες (Σημ. 27 (β) (vi))	3.426.720	3.190.128	3.426.720	3.190.128
	50.665.153	47.345.089	50.665.153	47.345.089
Ποσά πληρωτέα μέσα σε ένα έτος – ως πιο κάτω	(50.665.153)	(4.037.666)	(50.665.153)	(4.037.666)
	-	43.307.423	-	43.307.423
Τρέχουσες υποχρεώσεις				
Τραπεζικά παρατραβήγματα	2.739.852	2.430.529	2.739.852	2.430.529
Τρέχουσες δόσεις μακροπρόθεσμων δανείων	47.238.433	4.037.666	47.238.433	4.037.666
Δάνεια από συγγενικές εταιρείες	3.426.720	-	3.426.720	-
Ως πιο πάνω	50.665.153	4.037.666	50.665.153	4.037.666
	53.405.005	6.468.195	53.405.005	6.468.195

Οι συμβατικές υποχρεώσεις αποπληρωμής των δανείων αυτών είναι ως ακολούθως:

	ΤΟ ΣΥΓΚΡΟΤΗΜΑ		Η ΕΤΑΙΡΕΙΑ	
	2013	2012	2013	2012
	€	€	€	€
Εντός ενός έτους	13.169.547	4.037.666	13.169.547	4.037.666
Μεταξύ ενός και δύο ετών	7.281.621	7.450.805	7.281.621	7.450.805
Μεταξύ δύο και πέντε ετών	27.932.210	22.562.689	27.932.210	22.562.689
Πέραν των πέντε ετών	2.281.775	13.293.929	2.281.775	13.293.929
	50.665.153	47.345.089	50.665.153	47.345.089

Καθυστερήσεις στην αποπληρωμή των τραπεζικών δανείων

Κατά το τρέχον έτος, το Συγκρότημα είχε καθυστερήσει την πληρωμή μηνιαίων δόσεων των δανείων του Συγκροτήματος συνολικού ποσού €5.382.156. Ο δανειστής δεν έχει ζητήσει επίσπευση της αποπληρωμής των δανείων και οι όροι των δανείων δεν έχουν αλλάξει. Το Συγκρότημα βρίσκεται στην διαδικασία διαπραγμάτευσης με τον δανειστή νέου προγράμματος αποπληρωμής δανείων.

Λόγω της αδυναμίας του Συγκροτήματος να τηρήσει τους όρους αποπληρωμής των τραπεζικών δανείων, η τράπεζα έχει το δικαίωμα να απαιτήσει άμεση αποπληρωμή. Για το λόγο αυτό, τα τραπεζικά δάνεια ταξινομούνται σε αυτές της οικονομικές καταστάσεις ως τρέχουσες υποχρεώσεις (βλέπε σημείωση 32).

PRIMETEL PLC**ΣΗΜΕΙΩΣΕΙΣ ΣΤΙΣ ΟΙΚΟΝΟΜΙΚΕΣ ΚΑΤΑΣΤΑΣΕΙΣ**

Για το έτος που έληξε στις 31 Δεκεμβρίου 2013

22. ΜΑΚΡΟΠΡΟΘΕΣΜΑ ΔΑΝΕΙΑ ΚΑΙ ΤΡΕΧΟΥΜΕΝΟΙ ΛΟΓΑΡΙΑΣΜΟΙ ΤΡΑΠΕΖΩΝ (συνέχεια)**Επιτόκια**

Τα δάνεια από τραπεζικούς οργανισμούς και τα τραπεζικά παρατραβήγματα φέρουν τόκο με βάση τα ακόλουθα επιτόκια:

- Για τραπεζικά παρατραβήγματα:

- (i) Βασικό επιτόκιο 5,75% + περιθώριο 1,75%
- (ii) Βασικό επιτόκιο 0,33% + περιθώριο 1,75%
- (iii) Βασικό επιτόκιο 0,23% + περιθώριο 3,75%

- Για τραπεζικά δάνεια:

- (i) Βασικό επιτόκιο 4,25% + περιθώριο 2,2%
- (ii) Βασικό επιτόκιο 4,75% + περιθώριο 2%
- (iii) Βασικό επιτόκιο (0,50%, 0,25%) + περιθώριο 4%

Εξασφαλίσεις

Τα τραπεζικά δάνεια και οι τρεχούμενοι λογαριασμοί τραπεζών είναι εξασφαλισμένα με:

- Προσωπικές εγγυήσεις του κ. Περικλή Μαγγλή για συνολικό ποσό €1.000.000.
- Προσωπικές εγγυήσεις του κ. Ερμή Στεφάνου για συνολικό ποσό €1.000.000.
- Προσωπικές εγγυήσεις του κ. Ερμή Στεφάνου και της Εταιρείας Good Hope Investments Limited για ποσό €13.848.000.
- Προσωπικές εγγυήσεις του κ. Περικλή Μαγγλή και της Εταιρείας Ayios Andronikos Development Co. Limited για ποσό €9.592.000.
- Εγγύηση της εταιρείας Aeolos Swiss (Caro Bay) Limited και υφιστάμενη εγγραφή Η' και Θ' Υποθήκης επί του ξενοδοχείου Caro Bay ιδιοκτησίας της εταιρείας Aeolos Swiss (Caro Bay) Limited για το συνολικό ποσό €5.500.000.
- Υφιστάμενη εγγραφή Α' Υποθήκης επί του ακινήτου με αρ. εγγραφής 2/50 στην περιοχή Γεροσκήπου στην Πάφο ιδιοκτησίας της εταιρείας Primetel PLC για το ποσό των €750.000.
- Εγγραφή Ομολόγου Κυμαινόμενης Επιβάρυνσης στην περιουσία της Εταιρείας για €15.000.000.

Τόκοι

Οι τόκοι των τραπεζικών δανείων του έτους ανέρχονται σε €3.081.313 (2012: €2.895.552) για το Συγκρότημα και για την Εταιρεία.

PRIMETEL PLC

ΣΗΜΕΙΩΣΕΙΣ ΣΤΙΣ ΟΙΚΟΝΟΜΙΚΕΣ ΚΑΤΑΣΤΑΣΕΙΣ

Για το έτος που έληξε στις 31 Δεκεμβρίου 2013

23. ΟΜΟΛΟΓΑ

	ΤΟ ΣΥΓΚΡΟΤΗΜΑ		Η ΕΤΑΙΡΕΙΑ	
	2013 €	2012 €	2013 €	2012 €
500 ομόλογα των €10.000 το καθένα	5.000.000	5.000.000	5.000.000	5.000.000
Μείον έξοδα έκδοσης ομολόγων	<u>(3.098)</u>	<u>(9.292)</u>	<u>(3.098)</u>	<u>(9.292)</u>
	<u>4.996.902</u>	<u>4.990.708</u>	<u>4.996.902</u>	<u>4.990.708</u>
Μη κυκλοφορούν μέρος	-	4.990.708	-	4.990.708
Κυκλοφορούν μέρος	<u>4.996.902</u>	<u>-</u>	<u>4.996.902</u>	<u>-</u>
	<u>4.996.902</u>	<u>4.990.708</u>	<u>4.996.902</u>	<u>4.990.708</u>

Στις 21 Ιουλίου 2009, η Εταιρεία έκδωσε 500 ομόλογα ονομαστικής αξίας €10.000 το καθένα με ημερομηνία λήξης 30 Ιουνίου 2014. Τα ομόλογα φέρουν σταθερό ετήσιο επιτόκιο 6,75% επί της ονομαστικής αξίας.

Στις 21 Ιουλίου 2014 τα πιο πάνω ομόλογα έχουν πληρωθεί στους κατόχους τους με δανεισμό της Εταιρείας από την Τράπεζα Κύπρου.

Τόκοι

Οι τόκοι των ομολόγων του έτους ανέρχονται σε €342.188 (2012: €343.125).

24. ΑΝΑΒΑΛΛΟΜΕΝΕΣ ΦΟΡΟΛΟΓΙΚΕΣ ΥΠΟΧΡΕΩΣΕΙΣ

Η συνολική αναβαλλόμενη φορολογία προέκυψε ως ακολουθώς:

	ΤΟ ΣΥΓΚΡΟΤΗΜΑ		Η ΕΤΑΙΡΕΙΑ	
	2013 €	2012 €	2013 €	2012 €
Συνολικό υπόλοιπο 1 Ιανουαρίου - Πιστωτικό	<u>(789.134)</u>	<u>(778.360)</u>	<u>(789.134)</u>	<u>(778.360)</u>
Αναθεώρηση λόγω αλλαγής φορολογικών συντελεστών	(197.284)	-	(197.284)	-
Αναβαλλόμενη φορολογία έτους				
Πάνω στις προσωρινές διαφορές	(85.969)	(10.774)	(85.969)	(10.774)
Πάνω στη φορολογική ζημία	<u>268.000</u>	<u>-</u>	<u>268.000</u>	<u>-</u>
Κατάσταση αποτελεσμάτων (Σημ. 11)	<u>(15.253)</u>	<u>(10.774)</u>	<u>(15.253)</u>	<u>(10.774)</u>
Υπόλοιπο 31 Δεκεμβρίου	<u>(804.387)</u>	<u>(789.134)</u>	<u>(804.387)</u>	<u>(789.134)</u>

PRIMETEL PLC

ΣΗΜΕΙΩΣΕΙΣ ΣΤΙΣ ΟΙΚΟΝΟΜΙΚΕΣ ΚΑΤΑΣΤΑΣΕΙΣ

Για το έτος που έληξε στις 31 Δεκεμβρίου 2013

24. ΑΝΑΒΑΛΛΟΜΕΝΕΣ ΦΟΡΟΛΟΓΙΚΕΣ ΥΠΟΧΡΕΩΣΕΙΣ (συνέχεια)

Οι αναβαλλόμενες φορολογικές υποχρεώσεις οφείλονται σε προσωρινές διαφορές μεταξύ των λογιστικών ποσών και των αντίστοιχων ποσών για φορολογικούς σκοπούς ως ακολούθως:

Υποχρεώσεις αναβαλλόμενης φορολογίας

Προσωρινές διαφορές μεταξύ των αποσβέσεων
και των κεφαλαιουχικών εκπτώσεων

	ΤΟ ΣΥΓΚΡΟΤΗΜΑ		Η ΕΤΑΙΡΕΙΑ	
	2013	2012	2013	2012
	€	€	€	€
Υπόλοιπο 1 Ιανουαρίου	<u>(789.134)</u>	<u>(778.360)</u>	<u>(789.134)</u>	<u>(778.360)</u>
Αναθεώρηση λόγω αλλαγής φορολογικών συντελεστών	(197.284)	-	(197.284)	-
Αναβαλλόμενη φορολογία έτους	<u>(85.969)</u>	<u>(10.774)</u>	<u>(85.969)</u>	<u>(10.774)</u>
Σύνολο αναβαλλόμενης φορολογίας (σημ.11)	<u>(283.253)</u>	<u>(10.774)</u>	<u>(283.253)</u>	<u>(10.774)</u>
Υπόλοιπο 31 Δεκεμβρίου	<u>(1.072.387)</u>	<u>(789.134)</u>	<u>(1.072.387)</u>	<u>(789.134)</u>

Αναβαλλόμενα φορολογικά στοιχεία*Φορολογικές ζημιές*

Αναβαλλόμενη φορολογία στις φορολογικές ζημιές	<u>268.000</u>	-	<u>268.000</u>	-
Υπόλοιπο 31 Δεκεμβρίου 2013	<u>268.000</u>	-	<u>268.000</u>	-
Συνολικό πιστωτικό υπόλοιπο 31 Δεκεμβρίου	<u>(804.387)</u>	<u>(789.134)</u>	<u>(804.387)</u>	<u>(789.134)</u>

Η αναβαλλόμενη φορολογία υπολογίζεται πλήρως πάνω σε όλες τις προσωρινές διαφορές με τη μέθοδο της υποχρέωσης χρησιμοποιώντας τα εφαρμόσιμα ποσοστά φορολογίας (Σημ. 11). Στην περίπτωση φορολογικών ζημιών το εφαρμόσιμο ποσοστό εταιρικού φόρου είναι επίσης 12,5%.

Χρεωστικά υπόλοιπα αναβαλλόμενης φορολογίας αναγνωρίζονται στην έκταση που είναι πιθανόν ότι μελλοντικά φορολογητέα κέρδη θα είναι διαθέσιμα έναντι των οποίων οι προσωρινές διαφορές μπορούν να χρησιμοποιηθούν. Το Διοικητικό Συμβούλιο εξετάζοντας τα αποτελέσματα του Συγκροτήματος για το έτος και λόγω των αρνητικών συνεπειών που είχαν στο Συγκρότημα οι αθέμιτες πρακτικές του ανταγωνισμού και της χρονοβόρας αντιμετώπισης τους από τα αρμόδια όργανα του κράτους και λόγω της οικονομικής και τραπεζικής κρίσης που συνέβαλαν στις ζημιές του έτους πιστεύει ότι το Συγκρότημα δεν αναμένεται να καλύψει πλήρως τις φορολογικές ζημιές στα προσεχή πέντε έτη. Για το λόγο αυτό αποφάσισε να αναγνωριστούν αναβαλλόμενα φορολογικά στοιχεία ενεργητικού του Συγκροτήματος για το έτος, στην έκταση που πιστεύει ότι θα πραγματοποιηθούν φορολογικά κέρδη στο διάστημα αυτό.

Αναβαλλόμενες φορολογικές απαιτήσεις και υποχρεώσεις συμψηφίζονται όταν υπάρχει νομικά ισχυρό δικαίωμα συμψηφισμού τρεχόντων περιουσιακών φορολογικών στοιχείων με τρέχουσες φορολογικές υποχρεώσεις και όταν οι αναβαλλόμενοι φόροι σχετίζονται με την ίδια φορολογική αρχή.

PRIMETEL PLC

ΣΗΜΕΙΩΣΕΙΣ ΣΤΙΣ ΟΙΚΟΝΟΜΙΚΕΣ ΚΑΤΑΣΤΑΣΕΙΣ

Για το έτος που έληξε στις 31 Δεκεμβρίου 2013

25. ΕΜΠΟΡΙΚΕΣ ΚΑΙ ΛΟΙΠΕΣ ΥΠΟΧΡΕΩΣΕΙΣ

	ΤΟ ΣΥΓΚΡΟΤΗΜΑ		Η ΕΤΑΙΡΕΙΑ	
	2013	2012	2013	2012
	€	€	€	€
Πιστωτές εμπορίου	8.019.353	8.515.873	8.019.353	8.515.873
Πιστωτικά υπόλοιπα τρεχούμενων λογαριασμών μετόχων (Σημ. 27 (β) (iii))	3.961.218	2.355.306	3.961.218	2.355.306
Φόρος προστιθέμενης αξίας	887.149	822.412	887.149	822.412
Οφειλόμενα έξοδα και άλλες υποχρεώσεις	306.487	568.808	281.611	555.720
Αναβαλλόμενα έσοδα	1.038.698	1.007.812	1.038.698	1.007.812
Έκτακτη εισφορά για την άμυνα που παρακρατήθηκε από τόκους	68.110	62.460	68.110	62.460
Ποσό πληρωτέο σε θυγατρική εταιρεία (Σημ. 27 (β) (iv))	-	-	15.000	-
Ποσά πληρωτέα σε συγγενικές εταιρείες (Σημ. 27 (β) (v))	<u>1.761.160</u>	<u>1.660.461</u>	<u>1.761.160</u>	<u>1.660.461</u>
	<u>16.042.175</u>	<u>14.993.132</u>	<u>16.032.299</u>	<u>14.980.044</u>

Η εύλογη αξία των εμπορικών και λοιπών υποχρεώσεων που έχουν λήξη εντός ενός έτους είναι περίπου η ίδια με τα ποσά που παρουσιάζονται στην ημερομηνία του ισολογισμού. Τα αναβαλλόμενα έσοδα περιλαμβάνουν εισπράξεις έναντι εισοδημάτων που αφορούν μεταγενέστερη οικονομική περίοδο.

26. ΦΟΡΟΛΟΓΙΑ ΟΦΕΙΛΟΜΕΝΗ

	ΤΟ ΣΥΓΚΡΟΤΗΜΑ		Η ΕΤΑΙΡΕΙΑ	
	2013	2012	2013	2012
	€	€	€	€
Έκτακτη εισφορά για την άμυνα	<u>9.264</u>	<u>7.936</u>	<u>7.890</u>	<u>7.890</u>

PRIMETEL PLC

ΣΗΜΕΙΩΣΕΙΣ ΣΤΙΣ ΟΙΚΟΝΟΜΙΚΕΣ ΚΑΤΑΣΤΑΣΕΙΣ

Για το έτος που έληξε στις 31 Δεκεμβρίου 2013

27. ΣΥΝΑΛΛΑΓΕΣ ΜΕ ΣΥΓΓΕΝΙΚΑ ΜΕΡΗ

α. Συναλλαγές

(i) Πωλήσεις

	ΤΟ ΣΥΓΚΡΟΤΗΜΑ		Η ΕΤΑΙΡΕΙΑ	
	2013	2012	2013	2012
	€	€	€	€
<i>Σε συγγενικά μέρη</i>				
Francoudi & Stephanou Limited	18.003	21.301	18.003	21.301
Aeolos Travel	115.434	135.916	115.434	135.916
Aeolos Swiss (CapoBay) Limited	12.415	2.559	12.415	2.559
Velister Ltd	41.468	61.200	41.468	61.200
Ayios Andronicos Development Co Limited	14.074	12.641	14.074	12.641
Άλλα ποσά μικρότερα από €10.000	33.949	30.156	33.949	30.156
	<u>235.343</u>	<u>263.773</u>	<u>235.343</u>	<u>263.773</u>

Οι πωλήσεις στις συγγενικές εταιρείες έγιναν σε καθαρά εμπορική βάση.

(ii) Αγορές προϊόντων και υπηρεσιών

	Φύση συναλλαγών	ΤΟ ΣΥΓΚΡΟΤΗΜΑ		Η ΕΤΑΙΡΕΙΑ	
		2013	2012	2013	2012
		€	€	€	€
<i>Θυγατρικές εταιρείες</i>					
M&S Medproperties Ltd	Δικαιώματα χρήσης χώρου	-	-	15.000	15.000
<i>Συγγενικά μέρη</i>					
Teledev East Limited	Ενοίκιο	116.868	116.868	116.868	116.868
Francoudi & Stephanou Insurance Limited	Ασφάλειες	268.445	176.883	268.445	176.883
Francoudi & Stephanou Limited	Υπηρεσίες και ηλεκτρισμός	374.172	462.883	374.172	462.883
Logica Development Limited	Ενοίκια, ασφάλιστρα, αποχετευτικά κ.λ.π.	365.160	378.833	365.160	378.833
Lametus Holdings Limited	Συμβουλευτικές υπηρεσίες	156.005	173.400	156.005	173.400
Aeolos Cyprus Travel Limited	Εισιτήρια ταξιδιών	-	29.916	-	29.916
The HNS Property Trust	Ενοίκια, ηλεκτρισμός	14.988	14.988	14.988	14.988
Beluggaweb Ltd	Υπηρεσίες	23.335	216.873	23.335	216.873
Vatiliotis & Vatiliotis Consultancy Services Ltd	Παροχή υπηρεσιών ανάπτυξης δικτύου	62.748	69.720	62.748	69.720
Velister Limited	Παροχή υπηρεσιών	62.500	-	62.500	-
Άλλα ποσά μικρότερα από €10.000	Αγορές	8.622	15.629	8.622	15.629
		<u>1.452.843</u>	<u>1.655.993</u>	<u>1.452.843</u>	<u>1.655.993</u>

Οι αγορές από τις θυγατρικές και από τις συγγενικές εταιρείες έγιναν με εμπορικούς όρους και προϋποθέσεις.

PRIMETEL PLC

ΣΗΜΕΙΩΣΕΙΣ ΣΤΙΣ ΟΙΚΟΝΟΜΙΚΕΣ ΚΑΤΑΣΤΑΣΕΙΣ

Για το έτος που έληξε στις 31 Δεκεμβρίου 2013

27. ΣΥΝΑΛΛΑΓΕΣ ΜΕ ΣΥΓΓΕΝΙΚΑ ΜΕΡΗ (συνέχεια)

α. Συναλλαγές (συνέχεια)	ΤΟ ΣΥΓΚΡΟΤΗΜΑ		Η ΕΤΑΙΡΕΙΑ	
	2013 €	2012 €	2013 €	2012 €
(iii) Τόκοι που πληρώθηκαν (Σημ. 10)				
Lametus Holdings Limited	91.623	87.979	91.623	87.979
Manglis (Holdings) Limited	55.383	41.733	55.383	41.733
Celltech Limited	128.141	112.762	128.141	112.762
Ayios Andronicos Developments Ltd	162.796	209.705	162.796	209.705
Good Hope Investments Limited	79.252	117.294	79.252	117.294
	<u>517.195</u>	<u>569.473</u>	<u>517.195</u>	<u>569.473</u>

β. Υπόλοιπα στο τέλος του έτους

(i) Ποσά εισπρακτέα από θυγατρικές εταιρείες (Σημ.19)

Όνομα	Φύση συναλλαγών	Η ΕΤΑΙΡΕΙΑ	
		2013 €	2012 €
M&S Medproperties Limited	Άλλες	-	2.998
		<u>-</u>	<u>2.998</u>

Τα εισπρακτέα ποσά από θυγατρικές εταιρείες δεν φέρουν τόκο και δεν έχουν καθορισμένη ημερομηνία αποπληρωμής.

(ii) Ποσά εισπρακτέα από μετόχους και συγγενικές εταιρείες (Σημ.19)

Το Συγκρότημα έχει συναλλαγές με τις συγγενικές εταιρείες οι οποίες βρίσκονται κάτω από κοινό έλεγχο και ιδιοκτησία με μετόχους της.

Όνομα	Φύση συναλλαγών	ΤΟ ΣΥΓΚΡΟΤΗΜΑ		Η ΕΤΑΙΡΕΙΑ	
		2013 €	2012 €	2013 €	2012 €
<i>Συγγενικές εταιρείες</i>					
Aeolos Travel Limited	Εμπορικές	17.488	39.940	17.488	39.940
Aeolos Swiss (Capo Bay) Limited	Εμπορικές	33.112	19.302	33.112	19.302
Φώτος Φωτιάδης Ζυθοβιομηχανία Λίμιτεδ	Εμπορικές	10.925	9.423	10.925	9.423
Velister Limited	Εμπορικές	75.412	35.802	75.412	35.802
Άλλα ποσά μικρότερα από €10.000	Εμπορικές	16.901	26.065	16.901	26.065
		<u>153.838</u>	<u>130.532</u>	<u>153.838</u>	<u>130.532</u>
<i>Μέτοχοι</i>					
Thunderworx Limited	Χρηματοδοτικές	550.990	550.640	550.990	550.640
Teledev East Limited	Εμπορικές / χρηματοδοτικές	167.911	238.137	167.911	238.137
Άλλα ποσά μικρότερα από €10.000	Εμπορικές	-	2.523	-	2.523
		<u>718.901</u>	<u>791.300</u>	<u>718.901</u>	<u>791.300</u>
		<u>872.739</u>	<u>921.832</u>	<u>872.739</u>	<u>921.832</u>

PRIMETEL PLC

ΣΗΜΕΙΩΣΕΙΣ ΣΤΙΣ ΟΙΚΟΝΟΜΙΚΕΣ ΚΑΤΑΣΤΑΣΕΙΣ

Για το έτος που έληξε στις 31 Δεκεμβρίου 2013

27. ΣΥΝΑΛΛΑΓΕΣ ΜΕ ΣΥΓΓΕΝΙΚΑ ΜΕΡΗ (συνέχεια)

β. Υπόλοιπα στο τέλος του έτους

(iii) Πιστωτικά υπόλοιπα τρεχούμενων λογαριασμών μετόχων (Σημ.25)

	ΤΟ ΣΥΓΚΡΟΤΗΜΑ		Η ΕΤΑΙΡΕΙΑ	
	2013	2012	2013	2012
	€	€	€	€
Manglis (Holdings) Limited	1.416.830	631.657	1.416.830	631.657
Celltech Limited	<u>2.544.388</u>	<u>1.723.649</u>	<u>2.544.388</u>	<u>1.723.649</u>
	<u>3.961.218</u>	<u>2.355.306</u>	<u>3.961.218</u>	<u>2.355.306</u>

Τα πιο πάνω ποσά φέρουν τόκο 7% ετήσια (βλέπε σημείωση 27.α. (iii)).

Στις 19 Μαΐου 2014 ποσό δανείου €1.430.000 που οφειλόταν στην εταιρεία Manglis (Holdings) Limited και ποσό δανείου €2.250.000 που οφειλόταν στην εταιρεία Celltech Limited έχουν εξοφληθεί με την έκδοση νέων μετοχών όπως αναφέρεται στην σημείωση 33(β).

(iv) Ποσά πληρωτέα σε εταιρείες του Συγκροτήματος (Σημ.25)

	Φύση συναλλαγών	ΤΟ ΣΥΓΚΡΟΤΗΜΑ		Η ΕΤΑΙΡΕΙΑ	
		2013	2012	2013	2012
		€	€	€	€
M&S Medproperties Limited	Εμπορικές	-	-	15.000	-
		-	-	15.000	-

(v) Ποσά πληρωτέα σε συγγενικές εταιρείες (Σημ.25)

Όνομα	Φύση Συναλλαγών	ΤΟ ΣΥΓΚΡΟΤΗΜΑ		Η ΕΤΑΙΡΕΙΑ	
		2013	2012	2013	2012
		€	€	€	€
Francoudi & Stephanou Insurance Limited	Εμπορικές	111.370	64.213	111.370	64.213
Francoudi & Stephanou Limited	Εμπορικές	56.092	45.752	56.092	45.752
Logica Development Limited	Εμπορικές	285.316	187.099	285.316	187.099
Lametus Holdings Limited	Εμπορικές	1.265.259	1.338.269	1.265.259	1.338.269
The HNS property Trust	Εμπορικές	16.277	13.576	16.277	13.576
Beluggaweb Limited	Εμπορικές	26.451	11.445	26.451	11.445
Άλλα ποσά μικρότερα από €10.000	Εμπορικές	395	107	395	107
		<u>1.761.160</u>	<u>1.660.461</u>	<u>1.761.160</u>	<u>1.660.461</u>

Εκτός από την εταιρεία HNS Limited που είναι μέτοχος όλες οι πιο πάνω εταιρείες θεωρούνται συγγενικές προς το Συγκρότημα επειδή βρίσκονται κάτω από κοινό έλεγχο και ιδιοκτησία.

Τα πιο πάνω ποσά είναι πληρωτέα εντός ενός έτους και δεν φέρουν τόκο εκτός από το υπόλοιπο με την εταιρεία Lametus Holdings Limited που φέρει τόκο 7% ετήσια (βλέπε σημείωση 27.α.(iii)).

Στις 19 Μαΐου 2014 ποσό των €1.270.000 που οφειλόταν στην Εταιρεία Lametus Holdings Limited, έχει εξοφληθεί με την έκδοση νέων μετοχών όπως αναφέρεται στην σημείωση 33(β).

(vi) Δάνεια από συγγενικές εταιρείες (Σημ. 22)

	ΤΟ ΣΥΓΚΡΟΤΗΜΑ		Η ΕΤΑΙΡΕΙΑ	
	2013	2012	2013	2012
	€	€	€	€
Good Hope Investments Limited	1.125.808	1.048.707	1.125.808	1.048.707
Ayios Andronikos Development Co. Ltd	<u>2.300.912</u>	<u>2.141.421</u>	<u>2.300.912</u>	<u>2.141.421</u>
	<u>3.426.720</u>	<u>3.190.128</u>	<u>3.426.720</u>	<u>3.190.128</u>

Οι πιο πάνω συγγενικές εταιρείες έχουν συνάψει δάνειο με την Τράπεζα Κύπρου Δημόσια Εταιρεία Λίμιτεδ για λογαριασμό του Συγκροτήματος. Τα δάνεια φέρουν τόκο όπως προνοείται στη συμφωνία αυτή με επιτόκιο, το Βασικό Επιτόκιο Επιχειρήσεων + 2%.

PRIMETEL PLC

ΣΗΜΕΙΩΣΕΙΣ ΣΤΙΣ ΟΙΚΟΝΟΜΙΚΕΣ ΚΑΤΑΣΤΑΣΕΙΣ

Για το έτος που έληξε στις 31 Δεκεμβρίου 2013

28. ΔΙΑΧΕΙΡΙΣΗ ΧΡΗΜΑΤΟΟΙΚΟΝΟΜΙΚΟΥ ΚΙΝΔΥΝΟΥ**Παράγοντες οικονομικού κινδύνου**

Το Συγκρότημα εκτίθεται στους ακόλουθους κινδύνους που προκύπτουν από τα χρηματοοικονομικά στοιχεία που κατέχει:

- Πιστωτικό κίνδυνο
- Κίνδυνο ρευστότητας
- Κίνδυνο αγοράς
- Κίνδυνο συμμόρφωσης
- Κίνδυνο απώλειας φήμης
- Λειτουργικό κίνδυνο
- Νομικό κίνδυνο
- Άλλους κινδύνους

Το Διοικητικό Συμβούλιο έχει τη συνολική ευθύνη για την υιοθέτηση και επίβλεψη του πλαισίου διαχείρισης του χρηματοοικονομικού κινδύνου του Συγκροτήματος.

Οι πολιτικές διαχείρισης χρηματοοικονομικών κινδύνων του Συγκροτήματος υιοθετούνται για να εντοπίζονται και να αναλύονται οι κίνδυνοι που αντιμετωπίζει το Συγκρότημα, να τίθενται κατάλληλα όρια κινδύνων και ελέγχων και να παρακολουθούνται οι κίνδυνοι και η τήρηση των ορίων. Οι πολιτικές και τα συστήματα διαχείρισης χρηματοοικονομικών κινδύνων αναθεωρούνται συχνά για να αντανακλούν τις μεταβολές στις συνθήκες αγοράς και στις δραστηριότητες του Συγκροτήματος.

(i). (α) Πιστωτικός κίνδυνος

Ο πιστωτικός κίνδυνος προκύπτει όταν η αδυναμία των συμβαλλομένων μερών να εξοφλήσουν τις υποχρεώσεις τους θα μπορούσε να μειώσει το ποσό των μελλοντικών ταμειακών εισροών από χρηματοοικονομικά περιουσιακά στοιχεία κατά την ημερομηνία της αναφοράς. Το Συγκρότημα εφαρμόζει διαδικασίες που να βεβαιώνουν ότι οι πωλήσεις προϊόντων και παροχή υπηρεσιών γίνονται σε πελάτες με κατάλληλη ιστορία αξιοπιστίας και παρακολουθεί σε συνεχή βάση τη χρονολογική κατάσταση των εισπρακτέων. Τα τραπεζικά υπόλοιπα κρατούνται σε διάφορους χρηματοοικονομικούς οργανισμούς ούτως ώστε να περιορίζεται η έκθεσή του Συγκροτήματος σε πιστωτικό κίνδυνο.

Εμπορικές και λοιπές απαιτήσεις

Η έκθεση του Συγκροτήματος στον πιστωτικό κίνδυνο επηρεάζεται κυρίως από τα ξεχωριστά χαρακτηριστικά του κάθε πελάτη.

Το Συγκρότημα δημιουργεί μια πρόβλεψη για απομείωση η οποία αντιπροσωπεύει την εκτίμηση για ζημιές που προέκυψαν σε σχέση με εμπορικές και λοιπές απαιτήσεις. Τα κυριότερα στοιχεία της πρόβλεψης αφορούν συγκεκριμένα σημαντικά ποσά και γενικές προβλέψεις σε σχέση με ομάδες παρόμοιων στοιχείων ενεργητικού για ζημιές που έχουν προκύψει αλλά δεν έχουν αναγνωρισθεί ακόμη.

Έκθεση σε πιστωτικό κίνδυνο

Η λογιστική αξία των χρηματοοικονομικών περιουσιακών στοιχείων αντιπροσωπεύει τη μέγιστη έκθεση στον πιστωτικό κίνδυνο. Η μέγιστη έκθεση σε πιστωτικό κίνδυνο κατά την ημερομηνία παρουσίασης των οικονομικών καταστάσεων ήταν:

	ΤΟ ΣΥΓΚΡΟΤΗΜΑ		Η ΕΤΑΙΡΕΙΑ	
	2013	2012	2013	2012
	€	€	€	€
Μετρητά στην τράπεζα	420.446	752.642	420.446	752.642
Εμπορικές και λοιπές απαιτήσεις	<u>10.418.881</u>	<u>8.137.687</u>	<u>10.426.286</u>	<u>8.141.030</u>
	<u>10.839.327</u>	<u>8.890.329</u>	<u>10.846.732</u>	<u>8.893.672</u>

PRIMETEL PLC

ΣΗΜΕΙΩΣΕΙΣ ΣΤΙΣ ΟΙΚΟΝΟΜΙΚΕΣ ΚΑΤΑΣΤΑΣΕΙΣ

Για το έτος που έληξε στις 31 Δεκεμβρίου 2013

28. ΔΙΑΧΕΙΡΙΣΗ ΧΡΗΜΑΤΟΟΙΚΟΝΟΜΙΚΟΥ ΚΙΝΔΥΝΟΥ (συνέχεια)

Πιστωτικός κίνδυνος (συνέχεια)(i).(β) Πιστωτική ποιότητα των χρηματοοικονομικών περιουσιακών στοιχείων:

Η πιστωτική ποιότητα των χρηματοοικονομικών περιουσιακών στοιχείων τα οποία δεν είναι ούτε ληξιπρόθεσμα ούτε απομειωμένα, μπορεί να καθοριστεί με αναφορά σε εξωτερικές πιστωτικές αξιολογήσεις (αν υπάρχουν) ή σε ιστορικές πληροφορίες σχετικά με τα ποσοστά αθέτησης εκπλήρωσης υποχρεώσεων από τα συμβαλλόμενα μέρη:

	ΤΟ ΣΥΓΚΡΟΤΗΜΑ		Η ΕΤΑΙΡΕΙΑ	
	2013	2012	2013	2012
	€	€	€	€
Εμπορικά εισπρακτέα που δεν είναι ληξιπρόθεσμα ή απομειωμένα				
Συμβαλλόμενα μέρη χωρίς εξωτερική πιστωτική αξιολόγηση				
Ομάδα 1	542.467	335.712	542.467	335.712
Ομάδα 2	6.440.640	5.997.041	6.440.640	5.997.386
Ομάδα 3	<u>352.089</u>	<u>316.804</u>	<u>352.089</u>	<u>316.804</u>
Σύνολο εμπορικών εισπρακτέων που δεν είναι ληξιπρόθεσμα ή απομειωμένα	<u>7.335.196</u>	<u>6.649.557</u>	<u>7.335.196</u>	<u>6.649.902</u>
Άλλα εισπρακτέα που δεν είναι ληξιπρόθεσμα ή απομειωμένα				
Ομάδα 4	872.739	921.832	872.739	924.830
Ομάδα 5	<u>2.210.946</u>	<u>566.298</u>	<u>2.218.351</u>	<u>566.298</u>
Σύνολο άλλων εισπρακτέων που δεν είναι ληξιπρόθεσμα ή απομειωμένα	<u>3.083.685</u>	<u>1.488.130</u>	<u>3.091.090</u>	<u>1.491.128</u>
	<u>10.418.881</u>	<u>8.137.687</u>	<u>10.426.286</u>	<u>8.141.030</u>
Μετρητά στις τράπεζες, βραχυπρόθεσμες τραπεζικές καταθέσεις και μετρητά στο ταμείο				
Λογαριασμοί προειδοποίησης	10.507	33.779	10.507	33.779
Τρεχούμενοι λογαριασμοί	409.939	718.863	409.939	718.863
Μετρητά στο ταμείο	<u>1.351.213</u>	<u>21.783</u>	<u>1.351.213</u>	<u>21.783</u>
	<u>1.771.659</u>	<u>774.425</u>	<u>1.771.659</u>	<u>774.425</u>

Ομάδα 1 - νέοι πελάτες (λιγότερο από 6 μήνες).

Ομάδα 2 - υφιστάμενοι πελάτες (περισσότερο από 6 μήνες) χωρίς αθετήσεις εκπλήρωσης υποχρεώσεων στο παρελθόν.

Ομάδα 3 - υφιστάμενοι πελάτες (περισσότερο από 6 μήνες) με μερικές αθετήσεις εκπλήρωσης υποχρεώσεων στο παρελθόν. Όλες οι αθετήσεις επανακτήθηκαν πλήρως.

Ομάδα 4 - εταιρείες υπό κοινή διεύθυνση και συνδεδεμένες εταιρείες χωρίς αθετήσεις εκπλήρωσης υποχρεώσεων στο παρελθόν.

Ομάδα 5 – Προκαταβολές, προπληρωμές και Φόρος Προστιθέμενης Αξίας επιστρεπτέος.

Κανένα από τα χρηματοοικονομικά περιουσιακά στοιχεία τα οποία δεν είναι ούτε ληξιπρόθεσμα ούτε απομειωμένα δεν έχει τύχει επαναδιαπραγμάτευσης.

PRIMETEL PLC

ΣΗΜΕΙΩΣΕΙΣ ΣΤΙΣ ΟΙΚΟΝΟΜΙΚΕΣ ΚΑΤΑΣΤΑΣΕΙΣ

Για το έτος που έληξε στις 31 Δεκεμβρίου 2013

28. ΔΙΑΧΕΙΡΙΣΗ ΧΡΗΜΑΤΟΟΙΚΟΝΟΜΙΚΟΥ ΚΙΝΔΥΝΟΥ (συνέχεια)

(ii) Κίνδυνος ρευστότητας

Ο κίνδυνος ρευστότητας είναι ο κίνδυνος που προκύπτει όταν η λήξη των περιουσιακών στοιχείων και υποχρεώσεων δε συμπίπτουν. Όταν οι λήξεις δε συμπίπτουν, η αποδοτικότητα μπορεί να αυξηθεί αλλά ταυτόχρονα μπορεί να αυξηθεί ο κίνδυνος ζημιών. Το Συγκρότημα παρουσιάζει μεγάλη έκθεση σε πιστωτικό κίνδυνο λόγω της αδυναμίας αποπληρωμής των μακροπρόθεσμων δανείων, όπως παρουσιάζεται στη σημείωση 22.

Πιο κάτω παρουσιάζονται οι συμβατικές λήξεις των χρηματοοικονομικών υποχρεώσεων, περιλαμβανομένων των εκτιμημένων πληρωμών τόκου:

ΤΟ ΣΥΓΚΡΟΤΗΜΑ	Λογιστική αξία	Συμβατικές ταμειακές ροές	Εντός 3 μηνών	Μεταξύ 3 και 12 μηνών	1-2 έτη	2-5 έτη	Πέραν των 5 ετών
31 Δεκεμβρίου 2013	€	€	€	€	€	€	€
Τραπεζικά δάνεια και δάνεια από συγγενικές εταιρείες	50.665.153	50.665.153	-	50.665.153	-	-	-
Ομόλογα	4.996.902	5.168.750	-	5.168.750	-	-	-
Τραπεζικά παρατραβήγματα	2.739.852	2.739.852	2.739.852	-	-	-	-
Εμπορικές και λοιπές υποχρεώσεις	16.051.439	16.051.439	16.051.439	-	-	-	-
	<u>74.453.346</u>	<u>74.625.194</u>	<u>18.791.291</u>	<u>55.833.903</u>	-	-	-
31 Δεκεμβρίου 2012							
Τραπεζικά δάνεια και δάνεια από συγγενικές εταιρείες	47.345.089	63.027.644	1.038.048	3.114.145	4.152.193	30.955.681	23.767.577
Ομόλογα	4.990.708	5.506.250	-	-	5.506.250	-	-
Τραπεζικά παρατραβήγματα	2.430.529	2.430.529	2.430.529	-	-	-	-
Εμπορικές και λοιπές υποχρεώσεις	15.001.068	15.001.068	15.001.068	-	-	-	-
	<u>69.767.394</u>	<u>85.965.491</u>	<u>18.469.645</u>	<u>3.114.145</u>	<u>9.658.443</u>	<u>30.955.681</u>	<u>23.767.577</u>
Η ΕΤΑΙΡΕΙΑ	Λογιστική αξία	Συμβατικές ταμειακές ροές	Εντός 3 μηνών	Μεταξύ 3 και 12 μηνών	1-2 έτη	2-5 έτη	Πέραν των 5 ετών
31 Δεκεμβρίου 2013	€	€	€	€	€	€	€
Τραπεζικά δάνεια και δάνεια από συγγενικές εταιρείες	50.665.153	50.665.153	-	50.665.153	-	-	-
Ομόλογα	4.996.902	5.168.750	-	5.168.750	-	-	-
Τραπεζικά παρατραβήγματα	2.739.852	2.739.852	2.739.852	-	-	-	-
Εμπορικές και λοιπές υποχρεώσεις	16.040.189	16.040.189	16.040.189	-	-	-	-
	<u>74.442.096</u>	<u>74.613.944</u>	<u>18.780.041</u>	<u>55.833.903</u>	-	-	-
31 Δεκεμβρίου 2012	Λογιστική αξία	Συμβατικές ταμειακές ροές	Εντός 3 μηνών	Μεταξύ 3 και 12 μηνών	1-2 έτη	2-5 έτη	Πέραν των 5 ετών
	€	€	€	€	€	€	€
Τραπεζικά δάνεια και δάνεια από συγγενικές εταιρείες	47.345.089	63.027.644	1.038.048	3.114.145	4.152.193	30.955.681	23.767.577
Ομόλογα	4.990.708	5.506.250	-	-	5.506.250	-	-
Τραπεζικά παρατραβήγματα	2.430.529	2.430.529	2.430.529	-	-	-	-
Εμπορικές και λοιπές υποχρεώσεις	14.987.934	14.987.934	14.987.934	-	-	-	-
	<u>69.754.260</u>	<u>85.952.357</u>	<u>18.456.511</u>	<u>3.114.145</u>	<u>9.658.443</u>	<u>30.955.681</u>	<u>23.767.577</u>

PRIMETEL PLC

ΣΗΜΕΙΩΣΕΙΣ ΣΤΙΣ ΟΙΚΟΝΟΜΙΚΕΣ ΚΑΤΑΣΤΑΣΕΙΣ

Για το έτος που έληξε στις 31 Δεκεμβρίου 2013

28. ΔΙΑΧΕΙΡΙΣΗ ΧΡΗΜΑΤΟΟΙΚΟΝΟΜΙΚΟΥ ΚΙΝΔΥΝΟΥ (συνέχεια)

(iii) Κίνδυνος αγοράς

Ο κίνδυνος αγοράς είναι ο κίνδυνος όπου αλλαγές στις τιμές αγοράς, όπως συναλλαγματικές αξίες, αξίες επιτοκίων και τιμές μετοχών, θα επηρεάσουν το εισόδημα ή την αξία των χρηματοοικονομικών μέσων που κατέχει το Συγκρότημα.

Κίνδυνος επιτοκίου

Ο κίνδυνος επιτοκίου είναι ο κίνδυνος όπου η αξία των χρηματοοικονομικών μέσων διακυμαίνεται εξαιτίας αλλαγών στα επιτόκια της αγοράς. Ο δανεισμός σε κυμαινόμενα επιτόκια εκθέτει το Συγκρότημα σε κίνδυνο επιτοκίου που αφορά τις ταμειακές ροές. Ο δανεισμός σε σταθερά επιτόκια εκθέτει το Συγκρότημα σε κίνδυνο επιτοκίου που αφορά τη δίκαιη αξία. Η διεύθυνση του Συγκροτήματος παρακολουθεί τις διακυμάνσεις στα επιτόκια σε συνεχή βάση και ενεργεί ανάλογα.

Κατά την ημερομηνία παρουσίασης των οικονομικών καταστάσεων η ανάλυση των τοκοφόρων χρηματοοικονομικών μέσων σε σχέση με τα επιτόκια ήταν:

	ΤΟ ΣΥΓΚΡΟΤΗΜΑ		Η ΕΤΑΙΡΕΙΑ	
	2013	2012	2013	2012
	€	€	€	€
<i>Χρηματοοικονομικά μέσα σταθερού επιτοκίου</i>				
Χρηματοοικονομικές υποχρεώσεις	4.996.902	4.990.708	4.996.902	4.990.708
<i>Χρηματοοικονομικά μέσα κυμαινόμενου επιτοκίου</i>				
Χρηματοοικονομικές υποχρεώσεις	<u>53.405.005</u>	<u>49.775.618</u>	<u>53.405.005</u>	<u>49.775.618</u>
	<u>58.401.907</u>	<u>54.766.326</u>	<u>58.401.907</u>	<u>54.766.326</u>

Ανάλυση ευαισθησίας

Η αύξηση των επιτοκίων κατά 100 βασικές μονάδες στις 31 Δεκεμβρίου 2013 θα είχε ως αποτέλεσμα την μείωση στα αποτελέσματα όπως παρουσιάζεται πιο κάτω. Ο υπολογισμός αυτός προϋποθέτει ότι άλλοι παράγοντες και συγκεκριμένα οι τιμές συναλλάγματος παραμένουν σταθερά. Σε περίπτωση μείωσης των επιτοκίων κατά 100 βασικές μονάδες θα προκύψει η ίδια αλλά αντίθετη επίδραση στα αποτελέσματα.

	ΤΟ ΣΥΓΚΡΟΤΗΜΑ		Η ΕΤΑΙΡΕΙΑ	
	2013	2012	2013	2012
	€	€	€	€
<i>Χρηματοοικονομικά μέσα κυμαινόμενου επιτοκίου</i>				
Αύξηση	<u>534.051</u>	<u>497.756</u>	<u>534.051</u>	<u>497.756</u>
Μείωση	<u>534.051</u>	<u>495.335</u>	<u>534.051</u>	<u>495.335</u>

Συναλλαγματικός κίνδυνος

Ο συναλλαγματικός κίνδυνος είναι ο κίνδυνος η αξία των χρηματοοικονομικών μέσων να κυμαίνεται λόγω αλλαγών στις συναλλαγματικές ισοτιμίες. Ο συναλλαγματικός κίνδυνος προκύπτει όταν μελλοντικές εμπορικές συναλλαγές και τα αναγνωρισμένα περιουσιακά στοιχεία και υποχρεώσεις είναι σε νόμισμα διαφορετικό από το νόμισμα λειτουργίας του Συγκροτήματος. Το Συγκρότημα εκτίθεται σε συναλλαγματικό κίνδυνο που προκύπτει από συναλλαγές σε διάφορα νομίσματα κυρίως δολάρια Ηνωμένων Πολιτειών και Αγγλικές στερλίνες. Η διεύθυνση της Εταιρείας παρακολουθεί τις διακυμάνσεις στις συναλλαγματικές ισοτιμίες σε συνεχή βάση και ενεργεί ανάλογα.

Η λογιστική αξία των χρηματικών περιουσιακών στοιχείων και υποχρεώσεων του Συγκροτήματος το οποία εκφράζονται σε ξένο νόμισμα κατά την ημερομηνία παρουσίασης των οικονομικών καταστάσεων είναι ως ακολούθως:

PRIMETEL PLC

ΣΗΜΕΙΩΣΕΙΣ ΣΤΙΣ ΟΙΚΟΝΟΜΙΚΕΣ ΚΑΤΑΣΤΑΣΕΙΣ

Για το έτος που έληξε στις 31 Δεκεμβρίου 2013

28. ΔΙΑΧΕΙΡΙΣΗ ΧΡΗΜΑΤΟΟΙΚΟΝΟΜΙΚΟΥ ΚΙΝΔΥΝΟΥ (συνέχεια)

ΤΟ ΣΥΓΚΡΟΤΗΜΑ

			Δολάρια Ηνωμένων Πολιτειών	Αγγλικές Στερλίνες
31 Δεκεμβρίου 2013				
<i>Περιουσιακά στοιχεία</i>	Σύνολο €	Ευρώ €	€	€
Εμπορικές και λοιπές απαιτήσεις	10.418.881	9.536.717	882.164	-
Μετρητά στο ταμείο και στην τράπεζα	<u>1.771.659</u>	<u>1.618.389</u>	<u>153.270</u>	<u>-</u>
	<u>12.190.540</u>	<u>11.155.106</u>	<u>1.035.434</u>	<u>-</u>
<i>Υποχρεώσεις</i>				
Τρεχούμενοι λογαριασμοί τραπεζών και μακροπρόθεσμα δάνεια	53.405.005	53.405.005	-	-
Ομόλογα	4.996.902	4.996.902	-	-
Οφειλόμενη φορολογία	9.264	9.264	-	-
Εμπορικές και λοιπές υποχρεώσεις	<u>16.042.175</u>	<u>14.742.527</u>	<u>1.289.168</u>	<u>10.480</u>
	<u>(74.453.346)</u>	<u>(73.153.698)</u>	<u>(1.289.168)</u>	<u>(10.480)</u>
Καθαρή έκθεση σε κίνδυνο	<u>(62.262.806)</u>	<u>(61.998.592)</u>	<u>(253.734)</u>	<u>(10.480)</u>
31 Δεκεμβρίου 2012				
<i>Περιουσιακά στοιχεία</i>	€	€	€	€
Εμπορικές και λοιπές απαιτήσεις	8.137.687	7.876.453	243.943	17.291
Μετρητά στο ταμείο και στην τράπεζα	<u>774.425</u>	<u>774.109</u>	<u>316</u>	<u>-</u>
	<u>8.912.112</u>	<u>8.650.562</u>	<u>244.259</u>	<u>17.291</u>
<i>Υποχρεώσεις</i>				
Τρεχούμενοι λογαριασμοί τραπεζών και μακροπρόθεσμα δάνεια	49.775.618	49.775.618	-	-
Ομόλογα	4.990.708	4.990.708	-	-
Οφειλόμενη φορολογία	7.936	7.936	-	-
Εμπορικές και λοιπές υποχρεώσεις	<u>14.993.133</u>	<u>13.868.431</u>	<u>1.074.228</u>	<u>50.474</u>
	<u>(69.767.395)</u>	<u>(68.642.693)</u>	<u>(1.074.228)</u>	<u>(50.474)</u>
Καθαρή έκθεση σε κίνδυνο	<u>(60.855.283)</u>	<u>(59.992.131)</u>	<u>(829.969)</u>	<u>(33.183)</u>

Η ΕΤΑΙΡΕΙΑ

			Δολάρια Ηνωμένων Πολιτειών	Αγγλικές Στερλίνες
31 Δεκεμβρίου 2013				
<i>Περιουσιακά στοιχεία</i>	Σύνολο €	Ευρώ €	€	€
Εμπορικές και λοιπές απαιτήσεις	10.426.286	9.544.122	882.164	-
Μετρητά στο ταμείο και στην τράπεζα	<u>1.771.659</u>	<u>1.618.389</u>	<u>153.270</u>	<u>-</u>
	<u>12.197.945</u>	<u>11.162.511</u>	<u>1.035.434</u>	<u>-</u>
<i>Υποχρεώσεις</i>				
Τρεχούμενοι λογαριασμοί τραπεζών και μακροπρόθεσμα δάνεια	53.405.005	53.405.005	-	-
Ομόλογα	4.996.902	4.996.902	-	-
Οφειλόμενη φορολογία	7.890	7.890	-	-
Εμπορικές και λοιπές υποχρεώσεις	<u>16.032.299</u>	<u>14.732.651</u>	<u>1.289.168</u>	<u>10.480</u>
	<u>(74.442.096)</u>	<u>(73.142.448)</u>	<u>(1.289.168)</u>	<u>(10.480)</u>
Καθαρή έκθεση σε κίνδυνο	<u>(62.244.151)</u>	<u>(61.979.937)</u>	<u>(253.734)</u>	<u>(10.480)</u>

PRIMETEL PLC

ΣΗΜΕΙΩΣΕΙΣ ΣΤΙΣ ΟΙΚΟΝΟΜΙΚΕΣ ΚΑΤΑΣΤΑΣΕΙΣ

Για το έτος που έληξε στις 31 Δεκεμβρίου 2013

28. ΔΙΑΧΕΙΡΙΣΗ ΧΡΗΜΑΤΟΟΙΚΟΝΟΜΙΚΟΥ ΚΙΝΔΥΝΟΥ (συνέχεια)

31 Δεκεμβρίου 2012

Περιουσιακά στοιχεία	Σύνολο €	Ευρώ €	Δολάρια	Αγγλικές
			Ηνωμένων Πολιτειών €	Στερλίνες €
Εμπορικές και λοιπές απαιτήσεις	8.141.030	7.879.796	243.943	17.291
Μετρητά στο ταμείο και στην τράπεζα	<u>774.425</u>	<u>774.109</u>	<u>316</u>	<u>-</u>
	<u>8.915.455</u>	<u>8.653.905</u>	<u>244.259</u>	<u>17.291</u>
<i>Υποχρεώσεις</i>				
Τρεχούμενοι λογαριασμοί τραπεζών και μακροπρόθεσμα δάνεια	49.775.618	49.775.618	-	-
Ομόλογα	4.990.708	4.990.708	-	-
Οφειλόμενη φορολογία	7.890	7.890	-	-
Εμπορικές και λοιπές υποχρεώσεις	<u>14.980.044</u>	<u>13.855.342</u>	<u>1.074.228</u>	<u>50.474</u>
	<u>(69.754.260)</u>	<u>(68.629.558)</u>	<u>(1.074.228)</u>	<u>(50.474)</u>
Καθαρή έκθεση σε κίνδυνο	<u>(60.838.805)</u>	<u>(59.975.653)</u>	<u>(829.969)</u>	<u>(33.183)</u>

Οι σημαντικές τιμές συναλλάγματος που ίσχυαν κατά τη διάρκεια του έτους:

	Κατά την ημερομηνία της οικονομικής θέσης	
	2013	2012
	€	€
Δολάρια Ηνωμένων Πολιτειών	1,38	1,32
Λίρες Αγγλίας	0,83	0,82

Ανάλυση ευαισθησίας

Η ενδυνάμωση κατά 10% του Ευρώ έναντι των πιο κάτω ξένων νομισμάτων στις 31 Δεκεμβρίου 2013 θα είχε ως αποτέλεσμα την αύξηση στα αποτελέσματα όπως παρουσιάζεται πιο κάτω. Ο υπολογισμός αυτός επί της καθαρής έκθεσης της εταιρείας στα νομίσματα αυτά, προϋποθέτει ότι άλλοι παράγοντες και συγκεκριμένα τα επιτόκια παραμένουν σταθερά. Σε περίπτωση αποδυνάμωσης κατά 10% του Ευρώ έναντι των πιο κάτω ξένων νομισμάτων στις 31 Δεκεμβρίου 2013 θα προκύψει η ίδια αλλά αντίθετη επίδραση στα αποτελέσματα.

31 Δεκεμβρίου

	ΤΟ ΣΥΓΚΡΟΤΗΜΑ		Η ΕΤΑΙΡΕΙΑ	
	Κέρδος ή (ζημιά) 2013 €	Κέρδος ή (ζημιά) 2012 €	Κέρδος ή (ζημιά) 2013 €	Κέρδος ή (ζημιά) 2012 €
Δολάρια Ηνωμένων Πολιτειών	25.373	82.997	25.373	82.997
Αγγλικές στερλίνες	<u>1.048</u>	<u>3.318</u>	<u>1.048</u>	<u>3.318</u>

PRIMETEL PLC

ΣΗΜΕΙΩΣΕΙΣ ΣΤΙΣ ΟΙΚΟΝΟΜΙΚΕΣ ΚΑΤΑΣΤΑΣΕΙΣ

Για το έτος που έληξε στις 31 Δεκεμβρίου 2013

28. ΔΙΑΧΕΙΡΙΣΗ ΧΡΗΜΑΤΟΟΙΚΟΝΟΜΙΚΟΥ ΚΙΝΔΥΝΟΥ (συνέχεια)

(iv) Κίνδυνος συμμόρφωσης

Ο κίνδυνος συμμόρφωσης είναι ο κίνδυνος χρηματικής απώλειας, συμπεριλαμβανομένης και απώλειας από πρόστιμα και άλλες ποινές, που απορρέει από τη μη συμμόρφωση με τους νόμους και κανονισμούς της Πολιτείας. Ο κίνδυνος αυτός περιορίζεται σε μεγάλο βαθμό μέσω της εποπτείας που ασκείται από το Λειτουργό Συμμόρφωσης, αλλά και μέσω άλλων ασφαλιστικών δικλιδίων που εφαρμόζει το Συγκρότημα.

(v) Κίνδυνος απώλειας φήμης

Ο κίνδυνος αυτός απορρέει από αρνητική δημοσιότητα όσον αφορά τις εργασίες του Συγκροτήματος, που είτε αληθινή είτε ψευδής, μπορεί να προκαλέσει μείωση της πελατειακής βάσης του, μείωση των εισοδημάτων και νομικές αγωγές εναντίον του Συγκροτήματος. Το Συγκρότημα εφαρμόζει διαδικασίες με σκοπό την ελαχιστοποίηση του κινδύνου αυτού.

(vi) Λειτουργικός κίνδυνος

Ο λειτουργικός κίνδυνος είναι ο κίνδυνος που απορρέει από αδυναμία των συστημάτων τεχνολογίας και ελέγχων του Συγκροτήματος καθώς και ο κίνδυνος που προέρχεται από ανθρώπινο λάθος και φυσικές καταστροφές. Τα συστήματα του Συγκροτήματος ελέγχονται, συντηρούνται και αναβαθμίζονται σε συνεχή βάση.

(vii) Νομικός κίνδυνος

Ο νομικός κίνδυνος είναι ο κίνδυνος χρηματικής απώλειας, διακοπής των λειτουργιών του Συγκροτήματος ή οποιασδήποτε άλλης αρνητικής κατάστασης που πηγάζει από την πιθανότητα μη εφαρμογής ή παράβασης νομικών συμβάσεων και κατά συνέπεια νομικών αγωγών. Ο κίνδυνος αυτός περιορίζεται μέσω των συμβολαίων που χρησιμοποιεί το Συγκρότημα για να εκτελεί τις εργασίες του.

(viii) Άλλοι κίνδυνοι

Το γενικότερο οικονομικό περιβάλλον που επικρατεί στην Κύπρο και διεθνώς ενδέχεται να επηρεάσει σε σημαντικό βαθμό τις δραστηριότητες του Συγκροτήματος. Έννοιες όπως ο πληθωρισμός, η ανεργία και εξέλιξη του ακαθάριστου εγχώριου προϊόντος (GDP) είναι άμεσα συνυφασμένες με την οικονομική πορεία της κάθε χώρας και οποιαδήποτε μεταβολή αυτών καθώς και του εν γένει οικονομικού περιβάλλοντος δύναται αν προκαλέσει αλυσιδωτές αντιδράσεις σε όλους τους τομείς επηρεάζοντας ανάλογα το Συγκρότημα.

Διαχείριση κεφαλαίου

Το Συγκρότημα διαχειρίζεται τα κεφάλαια του ούτως ώστε να διασφαλίζει ότι θα συνεχίσει να λειτουργεί ως δρώσα οικονομική μονάδα και ταυτόχρονα θα έχει την μέγιστη δυνατή απόδοση για τους μετόχους μέσω της βέλτιστης αναλογίας ιδίων κεφαλαίων και δανεισμού. Η γενική στρατηγική του Συγκροτήματος δεν έχει αλλάξει από το προηγούμενο έτος.

PRIMETEL PLC

ΣΗΜΕΙΩΣΕΙΣ ΣΤΙΣ ΟΙΚΟΝΟΜΙΚΕΣ ΚΑΤΑΣΤΑΣΕΙΣΓια το έτος που έληξε στις 31 Δεκεμβρίου 2013**29. ΛΕΙΤΟΥΡΓΙΚΟ ΠΕΡΙΒΑΛΛΟΝ ΤΟΥ ΣΥΓΚΡΟΤΗΜΑΤΟΣ**

Η Κυπριακή οικονομία έχει επηρεαστεί αρνητικά από την κρίση στον Κυπριακό τραπεζικό τομέα σε συνδυασμό με τη μη δυνατότητα της Κυπριακής Δημοκρατίας να αντλήσει δανεισμό από τις διεθνείς χρηματαγορές. Ως αποτέλεσμα, η Κυπριακή Δημοκρατία εισήλθε σε διαπραγματεύσεις με την Ευρωπαϊκή Επιτροπή, την Ευρωπαϊκή Κεντρική Τράπεζα και το Διεθνές Νομισματικό Ταμείο (η «Τρόικα»), για οικονομική στήριξη, οι οποίες κατέληξαν σε επίτευξη συμφωνίας και λήψη απόφασης από το Eurogroup στις 25 Μαρτίου 2013. Η απόφαση συμπεριλάμβανε την αναδιάρθρωση των δυο μεγαλύτερων τραπεζών στην Κύπρο μέσω «Διάσωσης με Ίδια Μέσα». Κατά το 2013 η Κυπριακή οικονομία σημείωσε περεταίρω συρρίκνωση με μείωση στο Ακαθάριστο Εγχώριο Προϊόν.

Μετά τα θετικά αποτελέσματα των πρώτων αξιολογήσεων του οικονομικού προγράμματος της Κύπρου από την Ευρωπαϊκή Επιτροπή, την Ευρωπαϊκή Κεντρική Τράπεζα και το Διεθνές Νομισματικό Ταμείο, κατά τη διάρκεια του 2013 και 2014, το Eurogroup ενέκρινε την εκταμίευση των προγραμματισμένων δόσεων της οικονομικής βοήθειας προς την Κύπρο.

Η αβέβαιη οικονομική κατάσταση στην Κύπρο, η περιορισμένη διαθεσιμότητα ρευστότητας για δανειοδότηση, η αναδιάρθρωση του τραπεζικού τομέα με τη χρήση ιδίων μέσων στις περιπτώσεις της Λαϊκής Τράπεζας και της Τράπεζας Κύπρου, και η επιβολή περιοριστικών μέτρων στις τραπεζικές συναλλαγές σε συνδυασμό με την τρέχουσα κατάσταση στο τραπεζικό σύστημα και τη συνεχιζόμενη οικονομική ύφεση πιθανό να επηρεάσουν:

- την ικανότητα του Συγκροτήματος να λάβει νέα δάνεια ή να αναχρηματοδοτήσει υφιστάμενο δανεισμό με όρους και προϋποθέσεις παρόμοιες με εκείνες που εφαρμόστηκαν σε προηγούμενες συναλλαγές του
- την ικανότητα των εμπορικών και άλλων χρεωστών του Συγκροτήματος να αποπληρώσουν τα οφειλόμενα προς το Συγκρότημα ποσά
- την ικανότητα του Συγκροτήματος να έχει ικανοποιητικό κύκλο εργασιών και να προσφέρει τις υπηρεσίες του σε πελάτες και
- τις προβλέψεις της διεύθυνσης του Συγκροτήματος για τις αναμενόμενες ταμειακές ροές αναφορικά με την αξιολόγηση απομείωσης για χρηματοοικονομικά και μη χρηματοοικονομικά περιουσιακά στοιχεία

PRIMETEL PLC

ΣΗΜΕΙΩΣΕΙΣ ΣΤΙΣ ΟΙΚΟΝΟΜΙΚΕΣ ΚΑΤΑΣΤΑΣΕΙΣΓια το έτος που έληξε στις 31 Δεκεμβρίου 2013**30. ΕΥΛΟΓΕΣ ΑΞΙΕΣ**

Οι εύλογες αξίες των χρηματοοικονομικών περιουσιακών στοιχείων και υποχρεώσεων του Συγκροτήματος είναι περίπου οι ίδιες όπως και τα ποσά που εμφανίζονται στη κατάσταση οικονομικής θέσης.

31. ΑΝΕΙΛΗΜΜΕΝΕΣ/ΕΝΔΕΧΟΜΕΝΕΣ ΥΠΟΧΡΕΩΣΕΙΣ

Το Συγκρότημα είχε ανειλημμένες/ενδεχόμενες υποχρεώσεις στις 31 Δεκεμβρίου 2013 ως πιο κάτω:

- *Δικαστικές και Διαιτητικές Διαδικασίες*

Στις 31 Δεκεμβρίου 2013 υπήρχαν εκκρεμείς αγωγές εναντίον του Συγκροτήματος σε σχέση με τις δραστηριότητες του, για το ποσό των €96.806 πλέον τόκοι. Το Συγκρότημα έχει υποβάλει την υπεράσπιση του σε κάθε υπόθεση ξεχωριστά. Οι ημερομηνίες ακρόασης έχουν καθοριστεί μέσα στο 2014. Το Συγκρότημα έχει ήδη κάνει πρόβλεψη στις οικονομικές καταστάσεις για το ποσό των €72.953.

- *Ανειλημμένες υποχρεώσεις*

Στις 31 Δεκεμβρίου 2013 η Εταιρεία είχε ανειλημμένες υποχρεώσεις για δικαιώματα χρήσης, τηλεοπτικά δικαιώματα, κ.α., συνολικού ύψους €21.460.665 εκ των οποίων οι €1.228.704 (2012: €1.555.242) καλύπτονται με τραπεζικές εγγυήσεις.

Πέραν των πιο πάνω, με βάση την υφιστάμενη συμφωνία της Εταιρείας με την Α.Η.Κ. η Εταιρεία θα καταβάλλει στην Α.Η.Κ. 3% επί των καθαρών κερδών έκαστου έτους.

- Το Συγκρότημα έχει καταχωρήσει στην Κυπριακή Τράπεζα Ανάπτυξης Δημόσια Εταιρεία Λίμιτεδ κεχωρισμένη εγγύηση για το ποσό των €300.000 συμπεριλαμβανομένων τόκων που αποτελεί την αναλογία του Συγκροτήματος για το δάνειο προς την Velister Limited.
- *Υποχρεώσεις για λειτουργικές μισθώσεις*

Το Συγκρότημα έχει δεσμευτεί με διάφορα συμβόλαια που σχετίζονται με μη ακυρώσιμες λειτουργικές μισθώσεις για ενοικιαστήρια συμβόλαια για γραφεία και καταστήματα με τη μέθοδο της εκμίσθωσης (leasing). Αυτές οι εκμίσθώσεις μπορούν να ακυρωθούν μόνο με τη συγκατάθεση των δύο μερών.

PRIMETEL PLC

ΣΗΜΕΙΩΣΕΙΣ ΣΤΙΣ ΟΙΚΟΝΟΜΙΚΕΣ ΚΑΤΑΣΤΑΣΕΙΣ

Για το έτος που έληξε στις 31 Δεκεμβρίου 2013

31. ΑΝΕΙΛΗΜΜΕΝΕΣ/ΕΝΔΕΧΟΜΕΝΕΣ ΥΠΟΧΡΕΩΣΕΙΣ (συνέχεια)

- Υποχρεώσεις για λειτουργικές μισθώσεις (συνέχεια)

Οι συνολικές υποχρεώσεις του Συγκροτήματος στις 31 Δεκεμβρίου 2013 αναλύονται ως ακολούθως:

	2013			2012
	Σε συγγενικά μέρη €	Άλλες €	Σύνολο €	Σύνολο €
Πληρωτέες εντός ενός έτους	459.588	140.748	600.336	596.570
Πληρωτέες μεταξύ ενός και πέντε ετών	381.676	216.819	598.495	533.842
Πέραν των πέντε ετών	-	1.379.934	1.379.934	1.403.579
	<u>841.264</u>	<u>1.737.501</u>	<u>2.578.765</u>	<u>2.533.991</u>

- Κεφαλαιουχικές δεσμεύσεις

Κεφαλαιουχικές δαπάνες για τις οποίες υπογράφηκαν συμβόλαια σε προηγούμενα έτη και κατά την διάρκεια του 2013 αλλά δεν έχουν υλοποιηθεί πλήρως και τα οποία συμπεριλαμβάνονται στις ανειλημμένες υποχρεώσεις πιο πάνω είναι ως εξής:

	ΤΟ ΣΥΓΚΡΟΤΗΜΑ		Η ΕΤΑΙΡΕΙΑ	
	2013 €	2012 €	2013 €	2012 €
Άλλα στοιχεία ενεργητικού	<u>18.731.961</u>	<u>11.294.000</u>	<u>18.731.961</u>	<u>11.294.000</u>

32. ΛΕΙΤΟΥΡΓΙΑ ΩΣ ΣΥΝΕΧΙΖΟΜΕΝΗ ΔΡΑΣΤΗΡΙΟΤΗΤΑ

Το Συγκρότημα υπέστη ζημία ύψους €2.984.099 κατά τη διάρκεια του έτους που έληξε στις 31 Δεκεμβρίου 2013 και, κατά την ημερομηνία αυτή οι τρέχουσες υποχρεώσεις του υπερέβαιναν τα κυκλοφορούντα περιουσιακά στοιχεία του κατά €62.751.855.

Η Διοίκηση της εταιρείας πιστεύει στην ικανότητα του Συγκροτήματος να συνεχίσει ως συνεχιζόμενη δραστηριότητα. Για τον σκοπό αυτό, η Διεύθυνση ετοίμασε χρηματοοικονομικούς προϋπολογισμούς χρησιμοποιώντας μελλοντικές ταμειακές ροές που καλύπτουν το επόμενο οικονομικό έτος.

Η θέση αυτή βασίζεται σε στέρεες αυξήσεις των εσόδων παρά τις οικονομικές συνθήκες της χώρας, σε ισχυρές επαναλαμβανόμενες ταμειακές ροές από λειτουργικές δραστηριότητες, στην υποστήριξη των κύριων μετόχων και σε γεγονότα που έλαβαν χώρα κατά το πρώτο εξάμηνο του 2014 όπως παρουσιάζονται παρακάτω.

Λόγω αδυναμίας εξυπηρέτησης του τραπεζικού δανεισμού με τους υφιστάμενους όρους, η εταιρεία βρίσκεται σε διαπραγμάτευση με την τράπεζα για την αναδιάρθρωση των οφειλομένων δανείων και διαφοροποίηση των όρων αποπληρωμής περιλαμβανομένων και επιμήκυνσης της περιόδου αποπληρωμής. Επίσης διερευνά άλλους τρόπους για την βελτίωση της κατάστασης ταμειακών ροών και ρευστότητας.

PRIMETEL PLC

ΣΗΜΕΙΩΣΕΙΣ ΣΤΙΣ ΟΙΚΟΝΟΜΙΚΕΣ ΚΑΤΑΣΤΑΣΕΙΣ

Για το έτος που έληξε στις 31 Δεκεμβρίου 2013

32. ΛΕΙΤΟΥΡΓΙΑ ΩΣ ΣΥΝΕΧΙΖΟΜΕΝΗ ΔΡΑΣΤΗΡΙΟΤΗΤΑ (συνέχεια)

Το πενταετές ομόλογο της Εταιρείας που έληξε στις 30 Ιουνίου 2014 πληρώθηκε με τη χρήση νέου τραπεζικού δανείου το οποίο είναι πληρωτέο στις 31 Δεκεμβρίου 2014. Η εταιρεία είναι σε συνεννόηση με την τράπεζα να συμπεριλάβει το δάνειο αυτό στην συνολική αναδιάρθρωση του δανεισμού της.

Μια σειρά άλλων γεγονότων κατά το πρώτο εξάμηνο του 2014 ενίσχυσε τις προοπτικές του Συγκροτήματος:

α. Δίκτυο κινητής τηλεφωνίας:

Η εταιρεία αποκτά την άδεια για την ίδρυση και λειτουργία τρίτου δικτύου κινητής τηλεφωνίας στην Κύπρο. Με την εξέλιξη αυτή, η εταιρεία θα αποκτήσει σημαντικό πλεονέκτημα κόστους και άλλα πλεονεκτήματα στην αγορά που δεν είχε προηγουμένως.

β. Περιεχόμενο Ποδόσφαιρου:

Η εταιρεία πρόσφατα επέκτεινε τις συμφωνίες αναφορικά με τα δικαιώματα τηλεοπτικής μετάδοσης των αγώνων των ομάδων Απόλλων και Ομόνοια για την περίοδο από το 2016 έως το 2019. Έχει επίσης αποκτήσει τα δικαιώματα μετάδοσης ποδοσφαιρικών αγώνων της Ισπανικής La Liga για την περίοδο 2014-2015. Το τηλεοπτικό περιεχόμενο έχει εμπλουτιστεί σημαντικά με την προσθήκη νέων καναλιών.

γ. Αύξηση κεφαλαίου:

Η εταιρεία προχώρησε στη αύξηση κεφαλαίου κατά €6.45 εκατομμύρια (βλέπε σημείωση 33) και προγραμματίζει περαιτέρω αύξηση κατά €1.80 εκατομμύρια στους επόμενους μήνες.

33. ΓΕΓΟΝΟΤΑ ΜΕΤΑ ΤΗΝ ΠΕΡΙΟΔΟ ΑΝΑΦΟΡΑΣ

Στις 27 Φεβρουαρίου 2014 σε Έκτακτη Γενική Συνέλευση των μετόχων της Εταιρείας εγκρίθηκαν ομόφωνα τα ακόλουθα ψηφίσματα:

α) Μείωση ονομαστικής αξίας

- (i) Το εγκεκριμένο μετοχικό κεφάλαιο της Εταιρείας να μειωθεί από €42.500.000 διαιρεμένο σε 850.000.000 μετοχές ονομαστικής αξίας €0,05 η καθεμιά σε €8.500.000 διαιρεμένο σε 850.000.000 μετοχές ονομαστικής αξίας €0,01 η καθεμιά.
- (ii) Το εκδομένο μετοχικό κεφάλαιο της Εταιρείας να μειωθεί από €19.121.982, διαιρεμένο σε 382.439.656 μετοχές ονομαστικής αξίας €0,05 η καθεμιά σε €3.824.396 διαιρεμένο σε 382.439.656 μετοχές ονομαστικής αξίας €0,01 η καθεμιά. Με τη μείωση του εκδομένου μετοχικού κεφαλαίου της Εταιρείας κατά €15.297.586 να διαγραφεί αντίστοιχο ποσό από τις συσσωρευμένες ζημίες της Εταιρείας.
- (iii) Αμέσως μετά την μείωση του μετοχικού κεφαλαίου της Εταιρείας όπως αναφέρεται πιο πάνω, το εγκεκριμένο κεφάλαιο της Εταιρείας επαναυξηθεί στο ποσό των €42.500.000 διαιρεμένο σε 4.250.000.000 μετοχές ονομαστικής αξίας €0,01 η καθεμιά δια της δημιουργίας 3.400.000.000 νέων συνήθων μετοχών ονομαστικής αξίας €0,01 η καθεμιά.

PRIMETEL PLC

ΣΗΜΕΙΩΣΕΙΣ ΣΤΙΣ ΟΙΚΟΝΟΜΙΚΕΣ ΚΑΤΑΣΤΑΣΕΙΣ

Για το έτος που έληξε στις 31 Δεκεμβρίου 2013

33. ΓΕΓΟΝΟΤΑ ΜΕΤΑ ΤΗΝ ΠΕΡΙΟΔΟ ΑΝΑΦΟΡΑΣ (συνέχεια)

β) Αύξηση μετοχικού κεφαλαίου με αποποίηση προτιμησιακών δικαιωμάτων

Το Διοικητικό Συμβούλιο της Εταιρείας να εξουσιοδοτηθεί όπως εκδόσει και παραχωρήσει μέχρι και 390.000.000 νέες συνήθεις μετοχές ονομαστικής αξίας €0,01 η καθεμιά ως ακολούθως:

- (i) Μέχρι 210.000.000 νέες συνήθεις μετοχές ονομαστικής αξίας €0,01 η καθεμιά σε τιμή έκδοσης €0,025 η καθεμιά προς κύριους μετόχους και άλλες συγγενικές εταιρείες στους οποίους/ες η Εταιρεία οφείλει χρήματα, έναντι αποπληρωμής (κεφαλαιοποίησης) τέτοιων δανείων ή/και οφειλών (ή μέρους αυτών) που η Εταιρεία τους οφείλει.
- (ii) Μέχρι 180.000.000 νέες συνήθεις μετοχές ονομαστικής αξίας €0,01 η καθεμιά, σε τιμή έκδοσης όχι μικρότερη των €0,025 η καθεμιά ανά μετοχή προς στρατηγικούς και άλλους επενδυτές όπως θα αποφασίσει από καιρού εις καιρό το Διοικητικό Συμβούλιο της Εταιρείας, έναντι καταβολής μετρητών.

Στις 19 Μαΐου 2014, εκδόθηκαν 258.000.000 μετοχές με ονομαστική αξία €0,01 ανά μετοχή με συνολική αξία €2.580.000 και σε υπεραξία €0,015 ανά μετοχή που ανέρχεται σε €3.870.000. Από αυτές τις μετοχές οι 198.000.000 παραχωρήθηκαν προς κύριους μετόχους και συγγενικές εταιρείες αυτών έναντι αποπληρωμής δανείων και άλλων οφειλών (ή μέρος αυτών) που η Εταιρεία τους οφείλει προς €0,025 ανα μετοχή συνολικού ύψους €4.950.000. Οι υπόλοιπες 60.000.000 μετοχές παραχωρήθηκαν προς υφιστάμενο μέτοχο έναντι καταβολής μετρητών προς €0,025 ανα μετοχή συνολικού ύψους €1.500.000.

γ) Άδεια κινητής τηλεφωνίας

Η Εταιρεία μέσα στα πλαίσια της γενικότερης ενημέρωσης του επενδυτικού κοινού στις 13 Μαρτίου 2014, ανακοίνωσε την εξασφάλιση της άδειας για ίδρυση και λειτουργία τρίτου Δικτύου για παροχή Υπηρεσιών Ηλεκτρονικών Επικοινωνιών Κινητής Τηλεφωνίας.

δ) Υπογραφή νέων συμφωνιών τηλεοπτικού περιεχομένου

Η εταιρεία πρόσφατα επέκτεινε τις συμφωνίες αναφορικά με τα δικαιώματα τηλεοπτικής μετάδοσης των αγώνων των ομάδων Απόλλων και Ομόνοια για την περίοδο από το 2016 έως το 2019. Έχει επίσης αποκτήσει τα δικαιώματα μετάδοσης ποδοσφαιρικών αγώνων της Ισπανικής La Liga για την περίοδο 2014-2015. Το τηλεοπτικό περιεχόμενο έχει εμπλουτιστεί σημαντικά με την προσθήκη νέων καναλιών.