



Ετήσια έκθεση

2010

Ετήσια έκθεση

- 4 Σημαντικά Γεγονότα της Χρονιάς
- 6 Συνοπτικά Οικονομικά Αποτελέσματα
- 7 Βασικοί Οικονομικοί Δείκτες 2010
- 8 Η Εταιρεία
- 9 Άλλες Πληροφορίες
- 10 Διοικητικό Συμβούλιο, Επαγγελματικοί Σύμβουλοι και Εγγεγραμμένο Γραφείο
- 11 Δήλωση Προέδρου
- 12 Δήλωση των Μελών του Διοικητικού Συμβουλίου και των Υπεύθυνων για τη Σύνταξη των Ετήσιων Οικονομικών Καταστάσεων

Οικονομικές καταστάσεις

- 13 Έκθεση Διοικητικού Συμβουλίου
- 18 Έκθεση Ανεξάρτητων Ελεγκτών
- 20 Ενοποιημένη Κατάσταση Συνολικών Εσόδων
- 21 Ενοποιημένος Κατάσταση Οικονομικής Θέσης
- 22 Ενοποιημένη Κατάσταση Μεταβολών στα Ίδια Κεφάλαια
- 23 Ενοποιημένη Κατάσταση Ταμειακών Ροών
- 24 Κατάσταση Λογαριασμού Συνολικών Εσόδων Ιθύνουσας Εταιρείας
- 25 Κατάσταση Οικονομικής Θέσης Ιθύνουσας Εταιρείας
- 26 Κατάσταση Μεταβολών στα Ίδια Κεφάλαια Ιθύνουσας Εταιρείας
- 27 Κατάσταση Ταμειακών Ροών Ιθύνουσας Εταιρείας
- 28 Σημειώσεις στις Οικονομικές Καταστάσεις

Ιανουάριος

Η PrimeTel δημιουργεί την υπηρεσία online αίτησης η οποία επιτρέπει στον Κύπριο καταναλωτή να γίνει συνδρομητής μέσω του διαδικτύου.

Φεβρουάριος

Η PrimeTel παρουσιάζει το 1ο υπερσύγχρονο κινητό κέντρο εξυπηρέτησης πελατών το οποίο ταξιδεύει σε νέες και υφιστάμενες περιοχές κάλυψης του δικτύου της εταιρείας.

Μάρτιος

Η κυπριακή Κυβέρνηση αναθέτει στην PrimeTel την παροχή ευρυζωνικών συνδέσεων Ethernet L3 VPN για το κυβερνητικό δίκτυο δεδομένων.

Απρίλιος


Η PrimeTel γίνεται η πρώτη εταιρεία τηλεπικοινωνιών στην Κύπρο που έχει παρουσία στο μεγαλύτερο Διεθνές Κόμβο Διασύνδεσης Παρόχων Διαδικτύου στον κόσμο, το γερμανικό DE-CIX, ανταλλάσσοντας έτσι απευθείας διαδικτυακή κίνηση με περισσότερους από 350 πάροχους από 40 και πλέον χώρες.

Μαΐος

Η PrimeTel λανσάρει τη νέα και ανανεωμένη ιστοσελίδα της www.primetel.com.cy η οποία διαθέτει ένα ακόμη φιλικότερο προς τον χρήστη προφίλ, με δυναμική σχεδίαση αλλά και ευκολία στο χειρισμό.

Ιούνιος

Η PrimeTel ανακοινώνει τα αποκλειστικά τηλεοπτικά δικαιώματα που έχει εξασφαλίσει για τις κυπριακές ποδοσφαιρικές ομάδες του ΑΠΟΛΛΩΝΑ, ΑΠΟΠ ΚΙΝΥΡΑΣ ΠΕΓΕΙΑΣ, Α.Ε.ΠΑΦΟΥ, ΑΡΗ ΛΕΜΕΣΟΥ και Α.Π.Ε. Πιπιάδας, για τις ποδοσφαιρικές περιόδους 2010-2013.



Ιούλιος

Η PrimeTel με στόχο την καλύτερη εξυπηρέτηση νέων και υφιστάμενων συνδρομητών της, τελεί τα εγκαίνια του νέου κέντρου Εξυπηρέτησης Πελατών στην περιοχή Έγκωμης στη Λευκωσία.

Οκτώβριος

Το τμήμα Έρευνας και Ανάπτυξης της PrimeTel (E&A) ενισχύει θετικά την τρέχουσα προσπάθεια της εταιρίας συμμετέχοντας σε περισσότερα από 12 ερευνητικά έργα.

Αύγουστος

Η PrimeTel προσφέρει στους συνδρομητές της 10 Δωρεάν SMS μηνύματα την ημέρα χάρις τη νέα της υπηρεσία WebSMS, διαθέσιμη μέσω της ιστοσελίδας της εταιρείας www.primetel.com.cy

Νοέμβριος

Η PrimeTel αλλάζει τα δεδομένα στις ταχύτητες Internet, ανακοινώνοντας τη διάθεση των 30, 50 και 100Mbps χάρις σε νέας γενιάς δίκτυα πρόσβασης.

Σεπτέμβριος

Η PrimeTel προχωρεί στην αυτόματη αναβάθμιση των ταχυτήτων όλων των εταιρικών της πελατών και συγκεκριμένα των πακέτων Professional Business Broadband.

Δεκέμβριος

Η PrimeTel διπλασιάζει και τριπλασιάζει τις ταχύτητες Internet των συνδρομητών της ενώ εισάγει και την νέα ταχύτητα των 24Mbps.



Συνοπτικά Οικονομικά Αποτελέσματα

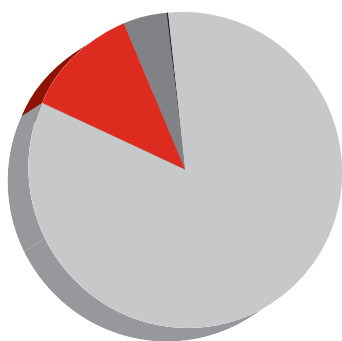
	2010 €'000	2009 €'000	2008 €'000
Στοιχεία Λογαριασμού Αποτελεσμάτων			
Συνολικά Έσοδα	32.738	32.302	24.481
Κέρδος από εργασίες (EBITDA)	2.054	2.260	3.910
Απομείωση υπεραξίας	-	-4.580	-
Αποσβέσεις	-4.079	-3.608	-2.495
(Ζημία) / Κέρδος πρό φόρων και τόκων (EBIT)	-2.025	-5.928	1.415
Έξοδα χρηματοδότησης	-3.105	-1.404	-1.002
Μερίδιο Ζημιάς συνδεδεμένης εταιρείας	-	-2	-
(Ζημία) / Κέρδος πρό φόρων	-5.130	-7.334	413
Φορολογία	-101	-1.347	-163
(Ζημία) / Κέρδος μετά την φορολογία	-5.231	-8.681	250
Ζημία ανα μετοχή - σεντ	-2.74	-4.55	0.16
Στοιχεία Κατάστασης Οικονομικής Θέσης			
Ακίνητα εγκαταστάσεις και εξοπλισμός	32.295	26.531	19.042
Άυλο ενεργητικό	25.867	25.317	20.263
Εμπορικές και άλλες απαιτήσεις	10.298	10.361	7.650
Άλλα στοιχεία ενεργητικού	1.636	3.443	4.980
Σύνολο ενεργητικού	70.096	65.652	51.935
Δανεισμός	37.799	36.215	22.654
Ομόλογα	4.978	4.973	-
Εμπορικές και άλλες υποχρεώσεις	22.704	14.532	10.866
Λοιπές υποχρεώσεις	778	864	611
Σύνολο υποχρεώσεων	66.259	56.584	34.131
Μετοχικό κεφάλαιο	9.561	32.507	32.305
Συσσωρευμένες ζημιές	-10.475	-28.191	-19.410
Άλλα αποθεματικά	4.751	4.751	4.910
Σύνολο ιδίων κεφαλαίων	3.837	9.068	17.804




Βασικοί Οικονομικοί Δείκτες 2010



Ανάλυση Μετόχων



Κατηγορία Μετόχων	Αριθμός Μετόχων	Αριθμός Μετοχών	Ποσοστό %
■ Δημόσιες ή ιδιωτικές εταιρίες	230	163.540.375	85.52
■ Ιδιώτες	1394	23.023.167	12.04
■ Προσωπικό PrimeTel PLC	17	4.502.735	2.35
■ Ταμεία Προνοίας	8	153.551	0.08
Σύνολο	1.649	191.219.828	100



Η Εταιρεία

Η PrimeTel Ltd ιδρύθηκε στις 18 Ιουνίου 2003 ως ιδιωτική εταιρεία περιορισμένης ευθύνης υπό την Κυπριακή εταιρική νομοθεσία. Στις 4 Ιουνίου 2007 με ειδικό ψήφισμα, η εταιρεία μετατράπηκε σε δημόσια και μετονομάστηκε σε PrimeTel Public Company Ltd. Ακολούθως, στις 30 Αυγούστου 2007 μετονομάστηκε σε Primetel PLC. Στις 14 Ιουλίου, η εταιρεία εισήχθηκε στην εναλλαχτική αγορά του Χρηματιστηρίου Αξιών Κύπρου.

Νέα εταιρική δομή

Την 1 Ιανουαρίου 2010, οι θυγατρικές εταιρείες Spidernet Services Limited, ICC Edunet Limited, Go.com.cy Limited και DSP Netway Limited συγχωνεύτηκαν με την PrimeTel PLC (η «Εταιρεία») βάση του άρθρου 30(α)(iii) του Περί Φορολογίας του Εισοδήματος Νόμου. Οι θυγατρικές εταιρείες μεταβίβασαν το σύνολο των στοιχείων ενεργητικού και παθητικού τους συμπεριλαμβανομένων οποιονδήποτε δικαιωμάτων, περιουσιακών στοιχείων και υποχρεώσεων τους προς την PrimeTel PLC (η «Εταιρεία»).



Άλλες Πληροφορίες

Άδειες Λειτουργίας

Η PrimeTel PLC κατέχει άδεια από το γραφείο του Επιτρόπου Ρυθμίσεως Ηλεκτρονικών Επικοινωνιών και Ταχυδρομείων (ΓΕΠΗΕΤ) για την ίδρυση και λειτουργία δικτύου σταθερών δημόσιων τηλεπικοινωνιών και την παροχή ηλεκτρονικών επικοινωνιών.

Υπηρεσίες

Η PrimeTel παρέχει τις ακόλουθες υπηρεσίες ηλεκτρονικής επικοινωνίας:

- Τηλεφωνία
- Διαδίκτυο υψηλής ταχύτητας
- Τηλεόραση
- Μισθωμένα Κυκλώματα
- Φιλοξενία δεδομένων

Αγορές

Η PrimeTel προσφέρει υπηρεσίες φωνής, δεδομένων, εικόνες και μισθωμένα κυκλώματα για τρεις αγορές:

- Εταιρικούς πελάτες για τις ανάγκες επικοινωνίας τους
- Νοικοκυριά για τις ψυχαγωγικές και επικοινωνιακές τους ανάγκες
- Φορείς τηλεπικοινωνιών για τις δικτυακές τους ανάγκες

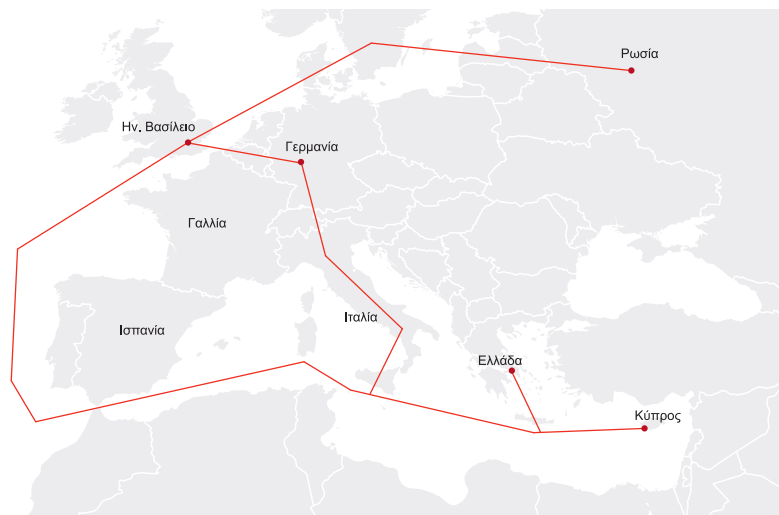
Εθνικό δίκτυο

Η PrimeTel διαθέτει το μεγαλύτερο ιδιόκτητο ανεξάρτητο δίκτυο ηλεκτρονικών επικοινωνιών με κάλυψη στο μεγαλύτερο μέρος του νησιού.



Διεθνές δίκτυο

Το δίκτυο της PrimeTel επεκτείνεται σε ένα περιφερειακό δίκτυο υψηλών επιδόσεων, που εκτείνεται από την Κύπρο, στην Ελλάδα, τη Ρωσία, τη Γερμανία και το Ηνωμένο Βασίλειο.



Διοικητικό Συμβούλιο, Επαγγελματικοί Σύμβουλοι και Εγγεγραμμένο Γραφείο

Διοικητικό Συμβούλιο

Περικλής Μαγγλής (Πρόεδρος)
Ερμής Στεφάνου (Διευθύνων Σύμβουλος)
Φίλιππος Βατυλιώτης
Νίκος Έλληνας
Ιωάννης Τιρκίδης
Ανδρέας Χριστοδουλίδης
Ανδρέας Ελευθεριάδης
Αλέξης Φωτιάδης

Γραμματέας

A.A.A. Regent Consultants Limited

Ανεξάρτητοι Ελεγκτές

KPMG Limited

Νομικοί σύμβουλοι

Χρύσης Δημητριάδης & Σία
Αντρέας Καρύδης

Τραπεζίτες

Τράπεζα Κύπρου Δημόσια Εταιρεία Λίμιτεδ
Marfin Popular Bank Public Company Limited
Ελληνική Τράπεζα Δημόσια Εταιρεία Λίμιτεδ
Alpha Bank Cyprus Limited
Συνεργατική Κεντρική Τράπεζα Λίμιτεδ
Τράπεζα Πειραιώς (Κύπρου) Λίμιτεδ

Εγγεγραμμένο γραφείο

Λεωφόρος Ομοιοίας 141,
The Maritime Center,
3045 Λεμεσος

Αριθμός εγγραφής

139104

Δήλωση Προέδρου

Αγαπητοί Μέτοχοι ,

Το 2010 ήταν ένα έτος γεμάτο προκλήσεις. Οι κύριοι οικονομικοί δείκτες είναι ενδεικτικοί των σημαντικών αλλαγών και επιτευγμάτων που σημειώθηκαν μέσα στο χρόνο που μας πέρασε. Η όλη βελτίωση και ανάπτυξη των εργασιών στην διάρκεια του έτους παρόλο που δυστυχώς δεν συνοδεύτηκε από την ανάλογη επικερδότητα κρίνεται ικανοποιητική παρά το ότι η συνεχιζόμενη οικονομική κρίση επηρέασε αρνητικά και αισθητά τον κύκλο εργασιών και την κερδοφορία της Εταιρείας.

Στο χρόνο που μας πέρασε η Εταιρεία κατάφερε να αυξήσει τον κύκλο εργασιών της στα €32,7 εκ. από €32,3 εκ. πέρυσι, παρουσιάζοντας μικρή αύξηση 1,35%. Η ζημιά από τις εργασίες ήταν €2 εκ., σε σύγκριση με κέρδος €424 χιλ. πέρυσι. Τα Καθαρά Έξοδα Χρηματοδότησης ανέρχονται στα €3,1 εκ., έχοντας αυξηθεί κατά 1,7 εκ. σε σχέση με πέρυσι, ένεκα των αναγκών επενδύσεων για υλοποίηση του αναπτυξιακού προγράμματος της εταιρείας επηρεάζοντας έτσι αρνητικά την επικερδότητα. Το έτος έκλεισε με καθαρή ζημιά ύψους €5,2 εκ. σε σύγκριση με €8,7 εκ. πέρυσι.

Στην διάρκεια του 2010 σημειώθηκαν σημαντικές εξελίξεις και γεγονότα που σημάδευσαν την περαιτέρω πορεία και ανέλιξη της Εταιρείας, με πρώτη την πρωτοφανή οικονομική κρίση που συνεχίζει να ταλανίζει το παγκόσμιο και φυσικά δεν μπορούσε να αφήσει αλώβητη την κυπριακή οικονομία.

Διάφοροι παράγοντες, όπως η στενότητα χωρητικότητας στο διεθνές δίκτυο, η οποία κατά κύριο λόγο ήταν αποτέλεσμα της μη έγκαιρης λειτουργίας του καλωδιακού συστήματος Hawk ένεκα της άρνησης του Δήμου Γεροσκήπου να παραχωρήσει στην Εταιρεία άδεια οικοδομής για τον καλωδιακό σταθμό, είχαν δυσμενείς επιπτώσεις στην απόδοση της Εταιρείας.

Το 2010 ολοκληρώθηκε η ανέγερση του σταθμού προσαιγιάλωσης υποθαλάσσιων καλωδίων στην περιοχή Γεροσκήπου στην Πάφο. Εγκαταστάθηκε όλος ο αναγκαίος εξοπλισμός και το καλωδιακό σύστημα Hawk, που διασύνδει το σταθμό μας με αντίστοιχο σταθμό στην Μασσαλία της Γαλλίας, αναμένεται να τεθεί σε λειτουργία το τέλος Απριλίου 2011. Με την λειτουργία του συστήματος η χωρητικότητα του διεθνούς δικτύου της Εταιρείας θα αυξηθεί κατά 5 Gbps δημιουργώντας προοπτικές για περαιτέρω αύξηση των ταχυτήτων πρόσβασης στο διαδίκτυο.

Στο πλαίσιο της συνεχούς ανάπτυξης και επέκτασης των υπηρεσιών και δραστηριοτήτων της η Εταιρεία πήρε την σημαντική απόφαση για δραστηριοποίηση και στην κινητή τηλεφωνία με την εγκατάσταση και λειτουργία ιδεατού δικτύου κινητής τηλεφωνίας. Η έναρξη παροχής υπηρεσιών κινητής τηλεφωνίας τοποθετείται στα μέσα Μαΐου 2011

Εν όψει της αναμενόμενης εμπλοκής της Εταιρείας και στην κινητή τηλεφωνία και με σκοπό την περαιτέρω αναβάθμιση της ποιότητας εξυπηρέτησης των πελατών η εταιρεία έχει επεκτείνει το δίκτυο ιδιόκτητων κέντρων εξυπηρέτησης πελατών με ακόμη τέσσερα

Μέσα στα πλαίσια της διεύρυνσης των δραστηριοτήτων της και ανάπτυξης νέων υπηρεσιών η Εταιρεία προχώρησε στην πρόσληψη δύο νέων υψηλόβαθμων διευθυντικών στελεχών οι οποίοι ανέλαβαν καθήκοντα γενικών διευθυντών-εμπορικών και τεχνικών υπηρεσιών.

Με σκοπό τον περαιτέρω εμπλουτισμό του τηλεοπτικού περιεχομένου της πλατφόρμας της Εταιρείας η Εταιρεία εξασφάλισε την αποκλειστικότητα της μετάδοσης των εντός έδρας αγώνων πέντε κυπριακών ποδοσφαιρικών ομάδων (ΑΠΟΛΛΩΝ Λεμεσού, ΑΠΟΠ Κινύρα Πέγειας, ΑΕΠ, ΑΠΕΠ και ΑΡΗ Λεμεσού).

Μία άλλη σημαντική απόφαση της εταιρείας μέσα στο 2010 ήταν η διακοπή της συνεργασίας της με την LTV, η οποία προμήθευε την Εταιρεία με τηλεοπτικό περιεχόμενο, κυρίως αθλητικό και ψυχαγωγικό, (LTV, LTV2, LTV3, ALFA, LTV Sports1 και LTV Sports2), αφού η συνέχιση της συνεργασίας κρίθηκε ασύμφορη για την Εταιρεία.

Η συνεχής αύξηση των ταχυτήτων πρόσβασης στο διαδίκτυο είναι πλέον μονόδρομος. Σε αναγνώριση αυτού του γεγονότος η εταιρεία προχωρεί στην αναβάθμιση του δικτύου πρόσβασης στα υποστατικά πελατών με την εγκατάσταση εξοπλισμού VDSL, και την σταδιακή ανάπτυξη πλήρους δικτύου οπτικών ινών μέχρι το σπίτι (FTTH) ώστε να είναι εφικτή η υποστήριξη και παροχή ταχυτήτων στο ελάχιστο 100 Mbps ανά συνδρομητή.

Στόχος μας για το φετινό χρόνο είναι η αύξηση της γεωγραφικής κάλυψης του ευρυζωνικού δικτύου και η εισαγωγή νέων υπηρεσιών όπως η κινητή τηλεφωνία, και η προσγιάλωση νέων υποθαλάσσιων καλωδίων στον καλωδιακό σταθμό της εταιρείας στην περιοχή Ανατολικού στην Πάφο, δραστηριότητες που αναμένεται να επιφέρουν σημαντική αύξηση στον αριθμό συνδρομητών και των εσόδων της εταιρείας.

Εκ μέρους του Διοικητικού Συμβουλίου, επιθυμώ να εκφράσω τις θερμές μου ευχαριστίες στη Διεύθυνση, το προσωπικό της Εταιρείας, στους πελάτες και στους μετόχους της Εταιρείας για την διαρκή υποστήριξη και εμπιστοσύνη τους.

Περικλής Μαγγλής
Πρόεδρος

Δήλωση των Μελών του Διοικητικού Συμβουλίου και των Υπεύθυνων για τη Σύνταξη των Ετήσιων Οικονομικών Καταστάσεων

Σύμφωνα με το άρθρο 9, εδάφια (3)(γ) και (7) του περί των Προϋποθέσεων Διαφάνειας (Κινητές Αξίες προς Διαπραγμάτευση σε Ρυθμιζόμενη Αγορά) Νόμου του 2007 ('Νόμος'), εμείς τα μέλη του Διοικητικού Συμβουλίου και οι άλλοι υπεύθυνοι για τις οικονομικές καταστάσεις της Εταιρείας και τις ενοποιημένες οικονομικές καταστάσεις του Συγκροτήματος της Primetel Plc για το έτος που έληξε στις 31 Δεκεμβρίου 2010 επιβεβαιώνουμε ότι, εξ' όσων γνωρίζουμε:

- (α) οι ετήσιες οικονομικές καταστάσεις οι οποίες παρουσιάζονται στις σελίδες 10 μέχρι 56:
 - (i) καταρτίστηκαν σύμφωνα με τα Διεθνή Πρότυπα Χρηματοοικονομικής Αναφοράς όπως αυτά υιοθετήθηκαν από την Ευρωπαϊκή Ένωση και σύμφωνα με τις διατάξεις του Άρθρου 9 εδάφιο (4) του Νόμου, και
 - (ii) παρέχουν αληθινή και δίκαιη εικόνα των στοιχείων του ενεργητικού και παθητικού, της οικονομικής κατάστασης και του κέρδους ή ζημιών της Primetel Plc και των επιχειρήσεων που περιλαμβάνονται στις ενοποιημένες και ξεχωριστές οικονομικές καταστάσεις ως σύνολο και
- (β) Η έκθεση του Διοικητικού Συμβουλίου παρέχει δίκαιη ανασκόπηση των εξελίξεων και της απόδοσης καθώς και της θέσης της Primetel Plc και των επιχειρήσεων που περιλαμβάνονται στις ενοποιημένες και ξεχωριστές οικονομικές καταστάσεις ως σύνολο, μαζί με περιγραφή των κυριότερων κινδύνων και αβεβαιοτήτων που αντιμετωπίζουν.

Τα μέλη του Διοικητικού Συμβουλίου

Περικλής Μαγγλής
Πρόεδρος

Ερμής Στεφάνου
Διευθύνων Σύμβουλος

Φίλιππος Βατυλιώτης

Νίκος Έλληνας

Ιωάννης Τιρκίδης

Αντρέας Χριστοδουλίδης

Αλέξης Φωτιάδης

Ανδρέας Ελευθεριάδης

Υπεύθυνος για τη σύνταξη των ετήσιων οικονομικών καταστάσεων

Λούκας Χατζηλουκάς
Οικονομικός Διευθυντής

Λεμεσός, 21 Απριλίου 2011

Έκθεση Διοικητικού Συμβουλίου

Για το έτος που έληξε στις 31 Δεκεμβρίου 2010

Το Διοικητικό Συμβούλιο της Primetel Plc (η "Εταιρεία") υποβάλλει στα μέλη την ετήσια έκθεσή του μαζί με τις ελεγμένες οικονομικές καταστάσεις του Συγκροτήματος και της Εταιρείας για το έτος που έληξε στις 31 Δεκεμβρίου 2010.

Κύριες Δραστηριότητες

Οι κύριες δραστηριότητες της Εταιρείας είναι η παροχή υπηρεσιών Τηλεφωνίας, Διαδικτύου και Τηλεόρασης μέσω ιδιόκτητου και αυτόνομου δικτύου οπτικών ινών. Οι υπηρεσίες αυτές προσφέρονται σε ιδιώτες, επιχειρήσεις καθώς και σε άλλους παροχείς υπηρεσιών ηλεκτρονικών επικοινωνιών.

Οι κύρια δραστηριότητα της θυγατρικής εταιρείας M&S Medproproperties Limited είναι η εκμετάλλευση εκμισθωμένης γης ενώ η θυγατρική εταιρεία Silverlink Investments Limited παρέμεινε αδρανής.

Εξέταση των Εξελίξεων, της Θέσης και των Επιδόσεων των Δραστηριοτήτων του Συγκροτήματος

Η οικονομική κατάσταση του Συγκροτήματος όπως παρουσιάζεται στις οικονομικές καταστάσεις δεν θεωρείται ικανοποιητική για το έτος. Το Διοικητικό Συμβούλιο αναμένει επέκταση των δραστηριοτήτων του Συγκροτήματος και σε άλλους συναφείς τομείς όπως η κινητή τηλεφωνία και το εθνικό και διεθνές δίκτυο, οι οποίες αναμένεται να συμβάλλουν ουσιαστικά και θετικά στην όλη απόδοση της Εταιρείας.

Εισοδήματα

Ο κύκλος εργασιών του Συγκροτήματος για το έτος που έληξε στις 31 Δεκεμβρίου 2010 ανήλθε σε €32.738.008 σε σχέση με €32.308.438 το έτος 2009.

Οικονομικά Αποτελέσματα

Τα οικονομικά αποτελέσματα του Συγκροτήματος και της Εταιρείας για το έτος που έληξε στις 31 Δεκεμβρίου 2010 παρουσιάζονται στις σελίδες 10 και 14 των οικονομικών καταστάσεων, αντίστοιχα.

Το Διοικητικό Συμβούλιο προτείνει όπως η ζημιά για το έτος του Συγκροτήματος και της Εταιρείας που αναλογεί στα μέλη της ιθύνουσας εταιρείας μεταφερθεί στο αποθεματικό προσόδου.

Απόκλιση από την ένδειξη αποτελέσματος

Η ζημιά του Συγκροτήματος μετά τη φορολογία όπως φαίνεται πιο πάνω είναι αυξημένη κατά €2.144 από την ένδειξη αποτελέσματος που ανακοινώθηκε από το Συγκρότημα. Η διαφορά οφείλεται στους πιο κάτω λόγους:

	€
Αύξηση κόστους πωλήσεων	1.818
Ζημιά από πώληση συνδεδεμένης εταιρείας	2.365
Μερίδιο ζημιάς από θυγατρικές εταιρείες	2.150
Μείωση πρόβλεψης αναβαλλόμενης φορολογίας	(4.189)
Σύνολο διαφοράς	2.144

Μερίσματα

Το Διοικητικό Συμβούλιο δεν εισηγείται την πληρωμή μερίσματος και η καθαρή ζημιά για το έτος μεταφέρεται στα αποθεματικά.

Έκθεση Διοικητικού Συμβουλίου

Για το έτος που έληξε στις 31 Δεκεμβρίου 2010

Διοικητικό Συμβούλιο

Τα μέλη του Διοικητικού Συμβουλίου στις 31 Δεκεμβρίου 2010 και κατά την ημερομηνία της έκθεσης αυτής παρουσιάζονται στη σελίδα 1. Όλοι τους ήταν μέλη του Διοικητικού Συμβουλίου καθ' όλη τη διάρκεια του έτους που έληξε στις 31 Δεκεμβρίου 2010.

Την 1 Ιανουαρίου 2010, οι κύριοι Ανδρέας Ελευθεριάδης και Αλέξης Φωτιάδης διορίστηκαν ως μέλη του Διοικητικού Συμβουλίου της Εταιρείας.

Δεν υπάρχουν ουσιαστικές αλλαγές στην κατανομή των αρμοδιοτήτων ή στην αποζημίωση των μελών του Διοικητικού Συμβουλίου κατά τη διάρκεια του έτους μέχρι την ημερομηνία της παρούσας έκθεσης.

Κυριότεροι κίνδυνοι και αβεβαιότητες

Οι σημαντικότεροι κίνδυνοι που αντιμετωπίζει το Συγκρότημα και οι ενέργειες που λαμβάνει για αντιμετώπιση τους, αναφέρονται στη σημείωση 28 των οικονομικών καταστάσεων.

Μελλοντικές Εξελίξεις

Το Διοικητικό Συμβούλιο αναμένει σημαντική ανάπτυξη των δραστηριοτήτων της Εταιρείας στο σύντομο μέλλον από εργασίες παροχής νέων υπηρεσιών.

Το Συγκρότημα συνεχίζει να αυξάνει το πελατολόγιό του ειδικά στον ιδιωτικό τομέα της αγοράς.

Μετοχικό κεφάλαιο

Στις 17 Σεπτεμβρίου 2010, οι αρχικοί μέτοχοι της Εταιρείας ενέκριναν με ειδικό ψήφισμα την μείωση του μετοχικού κεφαλαίου της Εταιρείας όπως είχε ανακοινωθεί στις 16 Αυγούστου 2010. Με βάση την απόφαση η ονομαστική αξία της μετοχής μειώθηκε από € 0,17 σε € 0,05. Το πλεόνασμα από την μείωση μεταφέρθηκε στα αποθεματικά.

Στις 28 Μαρτίου 2011 μετά από εξάσκηση Δικαιωμάτων Προτίμησης βάσει Ενημερωτικού Δελτίου παραχωρήθηκαν 191.219.828 συνήθεις μετοχές του € 0,05 η καθεμιά στην ονομαστική τους αξία.

Έρευνα και Ανάπτυξη

Η Εταιρεία επενδύει στο σχεδιασμό και τη διαχείριση συστημάτων πληροφορικής και τιμολόγησης, υπηρεσίες λογισμικού, κεντρικά συστήματα και βάσεις δεδομένων και ειδικά με την ανάπτυξη της πλατφόρμας Triple Play. Καθώς επίσης και με την αρχιτεκτονική σχεδίασης συστημάτων κατάλληλων για την υποστήριξη και διασφάλιση της εύρυθμης λειτουργίας της Εταιρείας.

Εταιρική Ευθύνη

Η Primetel Plc είναι άριστα συνδεδεμένη με το κοινωνικό σύνολο και έτσι η ανάγκη για προσφορά σε περιβαλλοντικά και κοινωνικά ζητήματα είναι τεράστιας σημασίας.

Γνωρίζοντας καλά ότι οι ενέργειες μιας εταιρείας επηρεάζονται και συνάμα επηρεάζουν το κοινωνικό σύνολο, η Primetel Plc συνεχίζει τη δράση της σε θέματα που αφορούν τον αθλητισμό, το περιβάλλον και τις κοινωνικά ευαίσθητες ομάδες.

Έκθεση Διοικητικού Συμβουλίου

Για το έτος που έληξε στις 31 Δεκεμβρίου 2010

Κατάσταση Συμμετοχής Διοικητικών Συμβούλων στο Κεφάλαιο της Εταιρείας

Το ποσοστά συμμετοχής στο μετοχικό κεφάλαιο της Εταιρείας που κατέχουν κατά κυριότητα, άμεσα ή έμμεσα, τα μέλη του Διοικητικού Συμβουλίου (σύμφωνα με το Άρθρο (4)(β) της Οδηγίας ΟΔ190-2007-04 στις 31 Δεκεμβρίου 2010 και στις 16 Απριλίου 2011 (5 ημέρες πριν από την ημερομηνία έγκρισης των οικονομικών καταστάσεων από το Διοικητικό Συμβούλιο) ήταν ως ακολούθως:

	31 Δεκεμβρίου 2010	30 ημέρες πριν την ημερομηνία της ειδοποίησης προς σύγκληση της Ετήσιας Γενικής Συνέλευσης
	%	%
Περικλής Μαγγλής	25.58	39.71
Ερμής Στεφάνου	8.62	13.90
Φίλιππος Βατυλιώτης	0.64	1.19
Νίκος Έλληνας	0.05	0.05
Ανδρέας Χριστοδουλίδης	0.04	0.02
Ιωάννης Τirkίδης	0.00	0.00
Αλέξης Φωτιάδης	0.63	0.31
Ανδρέας Ελευθεριάδης	0.28	0.14

Το ποσοστό του κ. Περικλή Μαγγλή και του κ. Ερμή Στεφάνου περιλαμβάνει την άμεση και έμμεση συμμετοχή τους στην Εταιρεία.

Σημαντικές Συμβάσεις και Συναλλαγές με Συνδεδεμένα Πρόσωπα και Όργανα Διοίκησης

Οι κυριότεροι όροι των συμφωνιών που υπάρχουν με τα συγγενικά μέρη στα οποία άμεσα ή έμμεσα οι μέτοχοι ή οι σύμβουλοι τους είναι και σύμβουλοι της Εταιρείας, είναι:

- Συμφωνία με την εταιρεία Logica Developments Limited για ενοίκιαση των γραφείων της που στεγάζονται στη Λεωφόρο Ομονοίας 141. The Maritime Center, 3045 Λεμεσός. Το ενοίκιο ανέρχεται σε €34.359 το μήνα.
- Συμφωνία Εταιρείας με τον Όμιλο Φραγκούδη & Στεφάνου για παροχή υπηρεσιών ηλεκτρονικής επικοινωνίας προς τον Όμιλο Φραγκούδη & Στεφάνου.
- Συμφωνία με την εταιρεία Φραγκούδη και Στεφάνου Λίμιτεδ για παροχή διοικητικών υπηρεσιών προς την Εταιρεία. Το μηνιαίο ποσό χρέωσης ανέρχεται σε €10.000.
- Συμφωνία με την εταιρεία Lametus Holding Limited για παροχή συμβουλευτικών υπηρεσιών. Η αμοιβή ανέρχεται σε €17.000 μηνιαία.
- Συμφωνία με την Εταιρεία Vatiliotis and Vatiliotou Consultancy Services Ltd για παροχή συμβουλευτικών υπηρεσιών και τεχνικών υπηρεσιών ανάπτυξης δικτύου. Η αμοιβή ανέρχεται σε €6.834 μηνιαία.
- Συμφωνία με εταιρεία Federated Agencies Limited από την οποία η Εταιρεία ενοικιάζει το ισόγειο κατάστημα στη Λευκωσία το ενοίκιο του οποίου ανέρχεται σε € 1.128 μηνιαία. Η συμφωνία τερματίστηκε στις 30 Ιουλίου 2010.
- Συμφωνία με την εταιρεία Teledev East Limited για ενοίκιαση κτιρίων στη Λευκωσία. Το ενοίκιο ανέρχεται σε €9.739 το μήνα.

Υποκαταστήματα

Η Εταιρεία διατηρεί εννέα υποκαταστήματα, τρία στη Λευκωσία, τρία στη Λεμεσό, δύο στη Λάρνακα και ένα στην Πάφο.

Έκθεση Διοικητικού Συμβουλίου

Για το έτος που έληξε στις 31 Δεκεμβρίου 2010

Δήλωση Εταιρικής Διακυβέρνησης

Σύμφωνα με τις παραγράφους (α) μέχρι (ια) του Άρθρου 5 της Οδηγίας ΟΔ190-2007-04 (περιεχόμενο Ετήσιας Οικονομικής Έκθεσης) που εκδόθηκε σύμφωνα με τον περί των Προϋποθέσεων Διαφάνειας Νόμου (Κινητές Αξίες προς Διαπραγμάτευση σε Ρυθμιζόμενη Αγορά, Ν. 19(Ι)/2007) ως εκδόθηκε από την Επιτροπή Κεφαλαιαγοράς Κύπρου το Διοικητικό Συμβούλιο αναφέρει τα ακόλουθα:

Παρ. (α) (β) (γ)

Παρόλο ότι η Εταιρεία δεν είναι υποχρεωμένη να εφαρμόζει τον κώδικα εταιρικής διακυβέρνησης (ο "Κώδικας"), επειδή οι τίτλοι της διαπραγματεύονται στην εναλλακτική αγορά σύμφωνα με τους Κανονισμούς του Χρηματιστηρίου Αξιών της Κύπρου, στοχεύει στη εφαρμογή των θεσμών και κανόνων του Κώδικα στο μέτρο που της επιτρέπουν οι τρέχουσες συνθήκες. Προς τούτο το Διοικητικό Συμβούλιο έχει καθορίσει τις τρεις επιτροπές που προβλέπονται από τον Κώδικα, έχει εκδώσει τους όρους εντολής εκάστης και οι οποίες συνέρχονται όπως προβλέπεται. Η σύσταση των επιτροπών, η οποία εκ των πραγμάτων δεν ακολουθεί τις προδιαγραφές του Κώδικα, έχει ως ακολούθως:

Επιτροπή Απολαβών

Η Επιτροπή Απολαβών απαρτίζεται από τους κ.κ. Περικλή Μαγγλή (Πρόεδρος), Ερμή Στεφάνου (Μέλος) και Ιωάννη Τιρκίδη (Μέλος).

Επιτροπή Ελέγχου

Η Επιτροπή Ελέγχου απαρτίζεται από τους κ.κ. Ιωάννη Τιρκίδη (Πρόεδρος), και Περικλή Μαγγλή (Μέλος).

Επιτροπή Διορισμών

Η Επιτροπή Διορισμών απαρτίζεται από τους κ.κ. Ερμή Στεφάνου, (Πρόεδρος), Φίλιππο Βατυλιώτη (Μέλος) και Νίκο Έλληνα (Μέλος).

Παρ. (δ):

Ο οικονομικός διευθυντής της Εταιρείας σε συνεννόηση με το Διοικητικό Συμβούλιο της Εταιρείας μεριμνά μέσω αποτελεσματικών διαδικασιών εσωτερικού ελέγχου και διαχείρισης κινδύνου για τη σύνταξη, ετοιμασία και κατάρτιση της παροδικής πληροφόρησης η οποία απαιτείται για εισηγμένες εταιρείες.

Παρ. (ε):

Κατάσταση προσώπων που κατέχουν σημαντική συμμετοχή στο κεφάλαιο του εκδότη

Τα πρόσωπα τα οποία κατά τις πιο κάτω ημερομηνίες κατείχαν άμεσα ή έμμεσα (σύμφωνα με το Άρθρο5(ε) της Οδηγίας ΟΔ190-2007-04) σημαντική συμμετοχή (πέραν του 5%) στο μετοχικό κεφάλαιο της Εταιρείας στις 31 Δεκεμβρίου 2010 και στις 16 Απριλίου 2011 (5 ημέρες πριν από την ημερομηνία έγκρισης των οικονομικών καταστάσεων από το Διοικητικό Συμβούλιο) ήταν τα ακόλουθα:

	31/12/2010	16/4/2011
	%	%
Thunderworx Limited	30.6	15.30
Manglis (Holdings) Limited	16.16	31.93
Celltech Limited	15.28	25.82
Teledev East Limited	8.83	4.41
HNS Limited	6.75	6.75

Παρ. (στ) (ζ):

Η Εταιρεία δεν έχει εκδώσει τίτλους με ειδικά δικαιώματα ελέγχου και ούτε υπάρχουν οποιοδήποτε περιορισμοί στα δικαιώματα ψήφου.

Παρ. (η):

Ο διορισμός και αντικατάσταση μελών του Διοικητικού Συμβουλίου γίνεται στην Ετήσια Γενική Συνέλευση σύμφωνα με τις πρόνοιες του Καταστατικού της Εταιρείας.

Το Καταστατικό της Εταιρείας τροποποιείται κατόπιν έγκρισης ειδικού ψηφίσματος σε Έκτακτη Γενική Συνέλευση των μετόχων.

Έκθεση Διοικητικού Συμβουλίου

Για το έτος που έληξε στις 31 Δεκεμβρίου 2010

Δήλωση Εταιρικής Διακυβέρνησης (συνέχ.)

Παρ. (θ):

Το Διοικητικό Συμβούλιο της Εταιρείας κατόπιν έγκρισης των μετόχων της Εταιρείας μπορεί να προβεί σε έκδοση ή επαναγορά μετοχών της Εταιρείας. Η έκδοση οποιονδήποτε νέων μετοχών υπόκειται περεταίρω στις πρόνοιες του Καταστατικού Εγγράφου της Εταιρείας την ισχύουσα νομοθεσία και στην αρχή ίσης μεταχείρισης των υφιστάμενων μετόχων

Παρ. (ι):

Η Εταιρεία συστάθηκε με βάση τον περί Εταιρειών Νόμο.

Παρ. (ια):

Το Διοικητικό Συμβούλιο της Εταιρείας αποτελείται από 8 μέλη και συνέρχεται σε τακτά χρονικά διαστήματα. Οι αρμοδιότητες του Διοικητικού Συμβουλίου αφορούν την έγκριση στρατηγικής και εποπτεία της υλοποίησης της στρατηγικής ανάπτυξης της Εταιρείας. Το Διοικητικό Συμβούλιο παρακολουθεί και εξετάζει την εφαρμογή της επενδυτικής πολιτικής από τον Διευθυντή Επενδύσεων και τα αποτελέσματά της.

Οι συνολικές αμοιβές των μελών του Διοικητικού Συμβουλίου καθώς και η ανάλυση τους παρουσιάζονται στη σημείωση 9 των οικονομικών καταστάσεων.

Γεγονότα μετά την Περίοδο Αναφοράς

Τα γεγονότα μεταγενέστερα της περιόδου αναφοράς παρουσιάζονται στη σημείωση 31 των οικονομικών καταστάσεων.

Ανεξάρτητοι Ελεγκτές

Οι ανεξάρτητοι Ελεγκτές του Συγκροτήματος, KPMG Limited, εκδήλωσαν επιθυμία να εξακολουθήσουν να προσφέρουν τις υπηρεσίες τους. Ψήφισμα για τον επαναδιορισμό τους και τον καθορισμό της αμοιβής τους θα κατατεθεί στην επόμενη Ετήσια Γενική Συνέλευση.

Με εντολή του Διοικητικού Συμβουλίου,

A.A.A. Regent Consultants Limited

Γραμματέας

Λεμεσός, 21 Απριλίου 2011

Έκθεση Ανεξάρτητων Ελεγκτών προς τα Μέλη της PrimeTel PLC

Έκθεση επί των Ενοποιημένων και Ξεχωριστών Οικονομικών Καταστάσεων

Έχουμε ελέγξει τις συνημμένες ενοποιημένες οικονομικές καταστάσεις της Primetel Plc (η "Εταιρεία") και των θυγατρικών της ("το Συγκρότημα") και τις ξεχωριστές οικονομικές καταστάσεις της Εταιρείας στις σελίδες 10 μέχρι 57 οι οποίες αποτελούνται από την ενοποιημένη και ξεχωριστή κατάσταση οικονομικής θέσης στις 31 Δεκεμβρίου 2010 του Συγκροτήματος και της Εταιρείας, και τις ενοποιημένες και ξεχωριστές καταστάσεις συνολικών εισοδημάτων, μεταβολών ιδίων κεφαλαίων και ταμειακών ροών της χρήσεως που έληξε την ημερομηνία αυτή, καθώς και περιλήψη των σημαντικών λογιστικών πολιτικών και άλλες επεξηγηματικές σημειώσεις.

Ευθύνη του Διοικητικού Συμβουλίου για τις Οικονομικές Καταστάσεις

Το Διοικητικό Συμβούλιο είναι υπεύθυνο για την κατάρτιση ενοποιημένων και ξεχωριστών οικονομικών καταστάσεων που να δίνουν αληθινή και δίκαιη εικόνα σύμφωνα με τα Διεθνή Πρότυπα Χρηματοοικονομικής Αναφοράς όπως αυτά υιοθετήθηκαν από την Ευρωπαϊκή Ένωση (ΕΕ) και στις απαιτήσεις του περί Εταιρειών Νόμου της Κύπρου, Κεφ. 113. Η ευθύνη αυτή περιλαμβάνει: σχεδιασμό, εφαρμογή και τήρηση εσωτερικών ασφαλιστικών δικλίδων σχετικών με την κατάρτιση και τη δίκαιη παρουσίαση ενοποιημένων και ξεχωριστών οικονομικών καταστάσεων απαλλαγμένων από ουσιώδες σφάλμα, είτε οφείλεται σε απάτη είτε σε λάθος, επιλογή και εφαρμογή κατάλληλων λογιστικών πολιτικών, και υπολογισμό λογιστικών εκτιμήσεων που είναι λογικές για τις περιστάσεις.

Ευθύνη των Ελεγκτών

Η δική μας ευθύνη είναι να εκφράσουμε γνώμη επί αυτών των ενοποιημένων και ξεχωριστών οικονομικών καταστάσεων με βάση τον έλεγχό μας. Διενεργήσαμε τον έλεγχό μας σύμφωνα με τα Διεθνή Πρότυπα Ελέγχου. Τα Πρότυπα αυτά απαιτούν να συμμορφωνόμαστε με κανόνες δεοντολογίας καθώς και να σχεδιάζουμε και διενεργούμε τον έλεγχο με σκοπό την απόκτηση λελογισμένης διασφάλισης για το εάν οι ενοποιημένες και ξεχωριστές οικονομικές καταστάσεις είναι απαλλαγμένες από ουσιώδες σφάλμα.

Ένας έλεγχος περιλαμβάνει τη διενέργεια διαδικασιών για την απόκτηση ελεγκτικών τεκμηρίων σχετικά με τα ποσά και τις γνωστοποιήσεις στις ενοποιημένες και ξεχωριστές οικονομικές καταστάσεις. Οι επιλεγόμενες διαδικασίες βασίζονται στην κρίση του ελεγκτή, περιλαμβανομένης της εκτίμησης των κινδύνων ουσιώδους σφάλματος των ενοποιημένων και ξεχωριστών οικονομικών καταστάσεων, είτε οφείλεται σε απάτη είτε σε λάθος. Κατά τη διενέργεια αυτών των εκτιμήσεων κινδύνων, ο ελεγκτής εξετάζει τις εσωτερικές δικλίδες που σχετίζονται με την κατάρτιση ενοποιημένων και ξεχωριστών οικονομικών καταστάσεων της οικονομικής οντότητας που δίνουν αληθινή και δίκαιη εικόνα με σκοπό το σχεδιασμό ελεγκτικών διαδικασιών κατάλληλων για τις περιστάσεις, αλλά όχι με σκοπό την έκφραση γνώμης επί της αποτελεσματικότητας των εσωτερικών δικλίδων της οικονομικής οντότητας. Ο έλεγχος περιλαμβάνει επίσης την αξιολόγηση της καταλληλότητας των λογιστικών πολιτικών που χρησιμοποιήθηκαν και του λελογισμένου των λογιστικών εκτιμήσεων που έγιναν από το Διοικητικό Συμβούλιο, καθώς και την αξιολόγηση της συνολικής παρουσίασης των ενοποιημένων και ξεχωριστών οικονομικών καταστάσεων. Πιστεύουμε ότι τα ελεγκτικά τεκμήρια που έχουμε αποκτήσει είναι επαρκή και κατάλληλα για να παράσχουν βάση για την ελεγκτική μας γνώμη.

Γνώμη

Κατά τη γνώμη μας, οι ενοποιημένες και ξεχωριστές οικονομικές καταστάσεις της Primetel Plc δίνουν αληθινή και δίκαιη εικόνα της οικονομικής θέσης του Συγκροτήματος και της Εταιρείας στις 31 Δεκεμβρίου 2010 και της χρηματοοικονομικής τους επίδοσης και των ταμειακών ροών τους για τη χρήση που έληξε την ημερομηνία αυτή σύμφωνα με τα Διεθνή Πρότυπα Χρηματοοικονομικής Αναφοράς όπως αυτά υιοθετήθηκαν από την ΕΕ και τις απαιτήσεις του περί Εταιρειών Νόμου της Κύπρου, Κεφ. 113.

Έκθεση Ανεξάρτητων Ελεγκτών προς τα Μέλη της PrimeTel PLC

Έκθεση επί Άλλων Νομικών Απαιτήσεων

Σύμφωνα με τις απαιτήσεις του περί Εταιρειών Νόμου, Κεφ. 113, αναφέρουμε τα πιο κάτω:

- Έχουμε πάρει όλες τις πληροφορίες και εξηγήσεις που θεωρήσαμε αναγκαίες για σκοπούς του ελέγχου μας.
- Κατά τη γνώμη μας έχουν τηρηθεί από την Εταιρεία κατάλληλα λογιστικά βιβλία.
- Οι ενοποιημένες οικονομικές καταστάσεις της Εταιρείας συμφωνούν με τα λογιστικά βιβλία.
- Κατά τη γνώμη μας και από όσα καλύτερα έχουμε πληροφορηθεί και σύμφωνα με τις εξηγήσεις που μας δόθηκαν, οι ενοποιημένες και ξεχωριστές οικονομικές καταστάσεις παρέχουν τις απαιτούμενες από τον περί Εταιρειών Νόμο, Κεφ. 113, πληροφορίες με τον απαιτούμενο τρόπο.
- Κατά τη γνώμη μας, οι πληροφορίες που δίνονται στην έκθεση του Διοικητικού Συμβουλίου στις σελίδες 4 μέχρι 6 συνάδουν με τις ενοποιημένες και ξεχωριστές οικονομικές καταστάσεις.

Σύμφωνα με τις απαιτήσεις της Οδηγίας ΟΔ190-2007-04 της Επιτροπής Κεφαλαιαγοράς Κύπρου, αναφέρουμε ότι έχει γίνει δήλωση εταιρικής διακυβέρνησης για τις πληροφορίες που αφορούν τις παραγράφους (α), (β), (γ), (στ) και (ζ) του άρθρου 5 της εν λόγω Οδηγίας, και αποτελεί ειδικό τμήμα της έκθεσης του Διοικητικού Συμβουλίου.

Άλλο Θέμα

Αυτή η έκθεση, περιλαμβανομένης και της γνώμης, ετοιμάστηκε για τα μέλη της Εταιρείας ως σώμα και μόνο σύμφωνα με το Άρθρο 34 του περί των Ελεγκτών και Υποχρεωτικών Ελέγχων των Ετήσιων και των Ενοποιημένων Λογαριασμών Νόμου του 2009, και για κανένα άλλο σκοπό. Δίνοντας αυτή τη γνώμη δεν αποδεχόμαστε ή αναλαμβάνουμε ευθύνη για οποιοδήποτε άλλο σκοπό ή προς οποιοδήποτε άλλο πρόσωπο στη γνώση του οποίου αυτή η έκθεση δυνατόν να περιέλθει.

Πανίκος Γ. Λοΐζου
Εγκεκριμένος Λογιστής και Εγγεγραμμένος Ελεγκτής
εκ μέρους και για λογαριασμό της

KPMG Limited
Εγκεκριμένοι Λογιστές και Εγγεγραμμένοι Ελεγκτές

Μέγαρο Βερεγγάρια
Σπύρου Αραούζου 25
3036 Λεμεσός

Λεμεσός, 21 Απριλίου 2011

Ενοποιημένη Κατάσταση Συνολικών Εσόδων

Για το έτος που έληξε στις 31 Δεκεμβρίου 2010

	Σημ.	2010 €	2009 €
Έσοδα	5	32.738.008	32.302.438
Κόστος πωλήσεων		(20.764.626)	(18.028.475)
Μεικτό κέρδος		11.973.382	14.273.963
Άλλα εισοδήματα από εργασίες	6	440.671	252.566
Έξοδα διανομής και πωλήσεων		(1.720.277)	(2.218.439)
Έξοδα διοίκησης		(12.715.521)	(11.883.942)
(Ζημιά)/Κέρδος από εργασίες		(2.021.745)	424.148
Απομείωση υπεραξίας	14	-	(4.580.285)
Άλλα έξοδα	7	(3.510)	(1.772.038)
(Ζημιά)/Κέρδος από εργασίες πριν από τα έσοδα/(έξοδα) χρηματοδότησης	8	(2.025.255)	(5.928.175)
Έσοδα χρηματοδότησης	10	2.118	249.201
Έξοδα χρηματοδότησης	10	(3.106.769)	(1.653.404)
Καθαρά έξοδα χρηματοδότησης		(3.104.651)	(1.404.203)
Μερίδιο ζημιάς από συνδεδεμένη εταιρεία	16	-	(1.849)
		(5.129.906)	(7.334.227)
Φορολογία	11	(100.924)	(1.346.812)
(Ζημιά)/Κέρδος έτους		(5.230.830)	(8.681.039)
Λοιπά συνολικά έξοδα			
Λοιπά συνολικά έξοδα για το έτος μετά τη φορολογία		-	-
Συνολικά έξοδα για το έτος		(5.230.830)	(8.681.039)
Βασικό και πλήρως κατανεμημένη (ζημιά)/κέρδος ανά μετοχή (σεντ)	12	(2,74)	(4,55)

Οι σημειώσεις στις σελίδες 18 μέχρι 57 αποτελούν αναπόσπαστο μέρος αυτών των ενοποιημένων οικονομικών καταστάσεων.

Ενοποιημένη Κατάσταση Οικονομικής Θέσης

Στις 31 Δεκεμβρίου 2010

	Σημ.	2010 €	2009 €
Ενεργητικό			
Ακίνητα, εγκαταστάσεις και εξοπλισμός	13	32.295.368	26.530.863
Άυλα στοιχεία ενεργητικού	14	25.866.908	25.316.795
Επένδυση σε συνδεδεμένη εταιρεία	16	-	265.260
Άλλες επενδύσεις	17	28.131	15.631
Ολικό μη κυκλοφορούντος ενεργητικού		58.190.407	52.128.549
Αποθέματα	18	1.274.350	2.001.516
Εμπορικές και λοιπές απαιτήσεις	19	10.298.485	10.360.964
Φορολογία επιστρεπτέα	27	-	148
Μετρητά στην τράπεζα και στο ταμείο	20	332.764	1.160.418
Ολικό κυκλοφορούντος ενεργητικού		11.905.599	13.523.046
Ολικό ενεργητικού		70.096.006	65.651.595
Ίδια κεφάλαια			
Μετοχικό κεφάλαιο	21	9.560.991	32.507.371
Συσσωρευμένες ζημιές			
Από συνήθεις εργασίες		(19.176.562)	(13.945.732)
Από εξαγορά δραστηριοτήτων		(14.245.087)	(14.245.087)
Από μείωση κεφαλαίου		22.946.380	-
Λοιπά αποθεματικά		4.747.001	4.747.001
Ολικό ιδίων κεφαλαίων που αναλογούν στους μετόχους της Εταιρείας		3.832.723	9.063.553
Συμφέρον μειονότητας		4.000	4.000
Ολικό ιδίων κεφαλαίων		3.836.723	9.067.553
Υποχρεώσεις			
Μακροπρόθεσμα δάνεια	22	27.734.741	32.859.898
Ομόλογα	23	4.978.320	4.972.985
Αναβαλλόμενες φορολογικές υποχρεώσεις	24	778.360	682.549
Αναβαλλόμενο εισόδημα	25	-	4.441
Εμπορικές υποχρεώσεις αδειών χρήσης	25	-	252.309
Ολικό μη τρεχουσών υποχρεώσεων		33.491.421	38.772.182
Τραπεζικά παρατραβήγματα και τρέχουσες δόσεις μακροπροθέσμων δανείων	22	10.064.155	3.355.472
Εμπορικές και λοιπές υποχρεώσεις	25	22.690.867	14.456.388
Οφειλόμενη φορολογία	26	12.840	-
Ολικό τρεχουσών υποχρεώσεων		32.767.862	17.811.860
Ολικό υποχρεώσεων		66.259.283	56.584.042
Ολικό ιδίων κεφαλαίων και υποχρεώσεων		70.096.006	65.651.595

Οι ενοποιημένες οικονομικές καταστάσεις εγκρίθηκαν από το Διοικητικό Συμβούλιο στις 21 Απριλίου 2011.

.....
Σύμβουλος

.....
Σύμβουλος

Οι σημειώσεις στις σελίδες 18 μέχρι 57 αποτελούν αναπόσπαστο μέρος αυτών των ενοποιημένων οικονομικών καταστάσεων.

Ενοποιημένη Κατάσταση Μεταβολών στα Ίδια Κεφάλαια

Για το έτος που έληξε στις 31 Δεκεμβρίου 2010

	Μετοχικό κεφάλαιο	Αποθεματικό έκδοσης μετοχών υπέρ το άρτιο	Αποθεματικό μετατροπής μετοχικού κεφαλαίου σε Ευρώ	Συσσωρευμένες ζημιές	Συμφέρον μειονότητας	Ολικό
Σημ.	€	€	€	€	€	€
Υπόλοιπο 1 Ιανουαρίου 2009	32.304.584	4.645.038	122.571	(19.410.246)	142.305	17.804.252
Ζημιά έτους	-	-	-	(8.685.063)	4.024	(8.681.039)
Εξαγορά συμφέροντος μειονότητας	-	-	-	(95.510)	(146.329)	(241.839)
Έκδοση μετοχών	21 202.787	-	-	-	-	202.787
Συμφέρον μειονότητας θυγατρικής εταιρείας	-	-	-	-	4.000	4.000
Έξοδα έκδοσης νέων μετοχών και εισαγωγής στο Χρηματιστήριο Αξιών Κύπρου	-	(20.608)	-	-	-	(20.608)
Υπόλοιπο 31 Δεκεμβρίου 2009	32.507.371	4.624.430	122.571	(28.190.819)	4.000	9.067.553
Υπόλοιπο 1 Ιανουαρίου 2010	32.507.371	4.624.430	122.571	(28.190.819)	4.000	9.067.553
Ζημιά έτους	-	-	-	(5.230.830)	-	(5.230.830)
Μείωση ονομαστικής αξίας μετοχών	21 (22.946.380)	-	-	22.946.380	-	-
Υπόλοιπο 31 Δεκεμβρίου 2010	9.560.991	4.624.430	122.571	(10.475.269)	4.000	3.836.723

Το αποθεματικό από έκδοση μετοχών υπέρ το άρτιο και το αποθεματικό μετατροπής μετοχικού κεφαλαίου δεν είναι διαθέσιμα για διανομή.

Εταιρείες που δεν διανέμουν 70% των κερδών τους μετά τη φορολογία, όπως προσδιορίζονται από τον περί Εκτάκτου Εισφοράς για την Άμυνα της Δημοκρατίας Νόμο, κατά τη διάρκεια των δύο ετών από το τέλος του φορολογικού έτους στο οποίο τα κέρδη αναφέρονται, θα θεωρείται πως έχουν διανέμει αυτό το ποσό σαν μέρισμα. Έκτακτη αμυντική εισφορά προς 15% θα είναι πληρωτέα πάνω σε αυτή τη λογιζόμενη διανομή μερίσματος στην έκταση που οι μέτοχοι (άτομα και εταιρείες), κατά το τέλος της περιόδου των δύο ετών από το τέλος του φορολογικού έτους στο οποίο τα κέρδη αναφέρονται, είναι φορολογικοί κάτοικοι Κύπρου. Το ποσό αυτό της λογιζόμενης διανομής μερίσματος μειώνεται με οποιοδήποτε πραγματικό μέρισμα ήδη διανεμήθηκε για το έτος στο οποίο τα κέρδη αναφέρονται. Αυτή η έκτακτη αμυντική εισφορά καταβάλλεται από την εταιρεία για λογαριασμό των μετόχων.

Στις συσσωρευμένες ζημιές συμπεριλαμβάνεται ποσό €14.245.087 που αποτελεί τη διαφορά μεταξύ της τιμής απόκτησης και της λογιστικής αξίας των δραστηριοτήτων και στοιχείων ενεργητικού της εταιρείας Thunderworx Limited που έγινε στις 31 Δεκεμβρίου 2005, η οποία διαγράφηκε.

Οι σημειώσεις στις σελίδες 18 μέχρι 57 αποτελούν αναπόσπαστο μέρος αυτών των ενοποιημένων οικονομικών καταστάσεων.

Ενοποιημένη Κατάσταση Ταμειακών Ροών

Για το έτος που έληξε στις 31 Δεκεμβρίου 2010

	Σημ.	2010 €	2009 €
Ροή μετρητών από εργασίες			
Ζημία έτους		(5.230.830)	(8.681.039)
Αναπροσαρμογές για:			
Αποσβέσεις ακινήτων, εγκαταστάσεων και εξοπλισμού	13	3.359.346	2.920.501
Απόσβεση προγραμμάτων ηλεκτρονικού υπολογιστή	14	719.563	687.623
Απόσβεση δικαιωμάτων χρήσης	14	3.892.786	1.656.131
Κέρδος από πώληση ακινήτων, εγκαταστάσεων και εξοπλισμού	6&7	(5.756)	(3.508)
Απομείωση υπεραξίας	14	-	4.580.285
Μερίδιο ζημιάς από συνδεδεμένη εταιρεία	17	-	1.849
Ζημία από εκποίηση επένδυσης σε συνδεδεμένη εταιρεία	7	3.374	-
Ζημία από αχρήστευση εγκαταστάσεων και εξοπλισμού	7	-	55.019
Ζημία από αχρήστευση άυλων στοιχείων ενεργητικού	7	-	910
Τόκοι εισπρακτέοι	10	(2.118)	(1.127)
Τόκοι πληρωτέοι	10	2.427.221	1.404.912
Φορολογία	11	100.924	1.346.812
Ροή μετρητών από εργασίες πριν τις αλλαγές στο κεφάλαιο κίνησης		5.264.510	3.968.368
Αύξηση στα αποθέματα		727.166	(160.002)
Αύξηση στις εμπορικές και λοιπές απαιτήσεις		198.759	(2.706.909)
Αύξηση στις εμπορικές και λοιπές υποχρεώσεις		7.977.729	3.845.600
Ροή μετρητών από εργασίες		14.168.164	4.947.057
Φορολογία που πληρώθηκε		7.875	(5.030)
Καθαρή ροή μετρητών από εργασίες		14.176.039	4.942.027
Ροή μετρητών από επενδυτικές δραστηριότητες			
Πληρωμή για αγορά άυλων στοιχείων ενεργητικού	14	(5.292.774)	(11.979.190)
Πληρωμή για αγορά ακινήτων, εγκαταστάσεων και εξοπλισμού	13	(9.135.241)	(11.156.376)
Απόκτηση θυγατρικών εταιρειών	16	-	(39.052)
Άλλες επενδύσεις	17	(12.500)	-
Είσπραξη από πώληση ακινήτων, εγκαταστάσεων και εξοπλισμού		11.178	695.773
Είσπραξη από πώληση επενδύσεων		261.886	-
Τόκοι που εισπράχθηκαν		2.118	1.127
Καθαρή ροή μετρητών που χρησιμοποιήθηκε σε επενδυτικές δραστηριότητες		(14.165.333)	(22.477.718)
Ροή μετρητών από χρηματοδοτικές δραστηριότητες			
Είσπραξη από έκδοση ομολόγων		-	4.972.985
Αποπληρωμή δανείων		(2.065.809)	(1.124.668)
Εισπράξεις από νέα δάνεια		-	14.122.983
Τόκοι που πληρώθηκαν		(2.421.886)	(1.404.912)
Έξοδα για έκδοση κεφαλαίου και εισαγωγή στο Χρηματιστήριο Αξιών Κύπρου		-	(20.608)
Καθαρή ροή μετρητών από χρηματοδοτικές δραστηριότητες		(4.487.695)	16.545.780
Καθαρή (μείωση)/αύξηση μετρητών και αντίστοιχων μετρητών		(4.476.989)	(989.911)
Μετρητά και αντίστοιχα μετρητών στην αρχή του έτους		506.450	1.496.361
Μετρητά και αντίστοιχα μετρητών στο τέλος του έτους	20	(3.970.539)	506.450

Οι σημειώσεις στις σελίδες 18 μέχρι 57 αποτελούν αναπόσπαστο μέρος αυτών των ενοποιημένων οικονομικών καταστάσεων.

Κατάσταση Λογαριασμού Συνολικών Εσόδων Ιθύνουσας Εταιρείας Για το έτος που έληξε στις 31 Δεκεμβρίου 2010

	Σημ.	2010 €	2009 €
Έσοδα	5	32.738.008	29.591.135
Κόστος πωλήσεων		(20.764.626)	(17.654.855)
Μεικτό κέρδος		11.973.382	11.936.280
Άλλα εισοδήματα από εργασίες	6	440.671	506.966
Έξοδα διανομής και πωλήσεων		(1.720.277)	(2.563.794)
Έξοδα διοίκησης		(12.712.406)	(9.678.604)
(Ζημιά)/κέρδος από εργασίες		(2.018.630)	200.848
Άλλα έξοδα	7	(5.223)	(1.714.516)
Ζημιά από εργασίες πριν από τα έσοδα/(έξοδα) χρηματοδότησης	8	(2.023.853)	(1.513.668)
Έσοδα χρηματοδότησης	10	2.118	248.539
Έξοδα χρηματοδότησης	10	(3.106.769)	(1.562.301)
Καθαρά έξοδα χρηματοδότησης		(3.104.651)	(1.313.762)
Ζημιά πριν από τη φορολογία		(5.128.504)	(2.827.430)
Φορολογία	11	(100.924)	(1.401.550)
Ζημιά έτους		(5.229.428)	(4.228.980)
Λοιπά συνολικά έξοδα			
Λοιπά συνολικά έξοδα για το έτος μετά τη φορολογία		-	-
Συνολικά έξοδα για το έτος		(5.229.428)	(4.228.980)
Βασική και πλήρως κατανεμημένη ζημιά ανά μετοχή (σεντ)	12	(2,73)	2,22)

Οι σημειώσεις στις σελίδες 17 μέχρι 57 αποτελούν αναπόσπαστο μέρος αυτών των ενοποιημένων οικονομικών καταστάσεων.

Κατάσταση Οικονομικής Θέσης Ιθύνουσας Εταιρείας

Για το έτος που έληξε στις 31 Δεκεμβρίου 2010

	Σημ.	2010 €	2009 €
Ενεργητικό			
Ακίνητα, εγκαταστάσεις και εξοπλισμός	13	31.995.368	25.837.971
Άυλα στοιχεία ενεργητικού	14	25.866.908	24.806.690
Επενδύσεις σε θυγατρικές εταιρείες	15	306.000	6.060.083
Άλλες επενδύσεις	17	28.131	-
Ολικό μη κυκλοφορούντος ενεργητικού		58.196.407	56.704.744
Αποθέματα	18	1.274.350	2.001.516
Εμπορικές και λοιπές απαιτήσεις	19	10.287.515	8.297.173
Μετρητά στην τράπεζα και στο ταμείο	20	332.764	955.012
Ολικό κυκλοφορούντος ενεργητικού		11.894.629	11.253.701
Ολικό ενεργητικού		70.091.036	67.958.445
Ίδια κεφάλαια			
Μετοχικό κεφάλαιο	21	9.560.991	32.507.371
Συσσωρευμένες ζημιές			
Από συνήθειες εργασίες		(14.624.059)	(9.394.631)
Από εξαγορά δραστηριοτήτων		(18.786.283)	(14.245.087)
Από μείωση μετοχικού κεφαλαίου		22.946.380	-
Αποθεματικά		4.747.001	4.747.001
Ολικό ιδίων κεφαλαίων που αναλογούν στους μετόχους της Εταιρείας		3.844.030	13.614.654
Υποχρεώσεις			
Μακροπρόθεσμα δάνεια	22	27.734.741	31.893.053
Ομόλογα	23	4.978.320	4.972.985
Αναβαλλόμενες φορολογικές υποχρεώσεις	24	778.360	682.549
Εμπορικές και λοιπές υποχρεώσεις	25	-	252.309
Ολικό μη τρεχουσών υποχρεώσεων		33.491.421	37.800.896
Τρέχουσες δόσεις μακροπροθέσμων δανείων	23	10.064.155	2.589.351
Εμπορικές και λοιπές υποχρεώσεις	26	22.678.636	13.945.652
Οφειλόμενη φορολογία	27	12.794	7.892
Ολικό τρεχουσών υποχρεώσεων		32.755.585	16.542.895
Ολικό υποχρεώσεων		66.247.006	54.343.791
Ολικό ιδίων κεφαλαίων και υποχρεώσεων		70.091.036	67.958.445

Οι οικονομικές καταστάσεις εγκρίθηκαν από το Διοικητικό Συμβούλιο στις 21 Απριλίου 2011.

.....
Σύμβουλος

.....
Σύμβουλος

Οι σημειώσεις στις σελίδες 18 μέχρι 57 αποτελούν αναπόσπαστο μέρος αυτών των ενοποιημένων οικονομικών καταστάσεων.

Κατάσταση Μεταβολών στα Ίδια Κεφάλαια Ιθύνουσας Εταιρείας Για το έτος που έληξε στις 31 Δεκεμβρίου 2010

	Μετοχικό κεφάλαιο	Αποθεματικό έκδοσης μετοχών υπέρ το άρτιο	Αποθεματικό μετατροπής μετοχικού κεφαλαίου σε Ευρώ	Συσσωρευμένες ζημιές	Ολικό
Σημ.	€	€	€	€	€
Υπόλοιπο 1 Ιανουαρίου 2009	32.304.584	4.645.038	122.571	(19.410.738)	17.661.455
Ζημιά έτους	-	-	-	(4.228.980)	(4.228.980)
Έκδοση μετοχών	21 202.787	-	-	-	202.787
Έξοδα έκδοσης μετοχών και εισαγωγής στο Χρηματιστήριο Αξιών Κύπρου	-	(20.608)	-	-	(20.608)
Υπόλοιπο 31 Δεκεμβρίου 2009	32.507.371	4.624.430	122.571	(23.639.718)	13.614.654
Υπόλοιπο 1 Ιανουαρίου 2010	32.507.371	4.624.430	122.571	(23.639.718)	13.614.654
Ζημιά έτους	-	-	-	(5.229.428)	(5.229.428)
Απορρόφηση εργασιών της θυγατρικής εταιρείας Spidernet Servises Public Limited	15 -	-	-	(4.541.196)	(4.541.196)
Μείωση ονομαστικής αξίας μετοχών	21 (22.946.380)	-	-	(22.946.380)	-
Υπόλοιπο 31 Δεκεμβρίου 2010	9.560.991	4.624.430	122.571	(10.463.962)	3.844.030

Το αποθεματικό από έκδοση μετοχών υπέρ το άρτιο και το αποθεματικό μετατροπής μετοχικού κεφαλαίου δεν είναι διαθέσιμα για διανομή.

Εταιρείες που δεν διανέμουν 70% των κερδών τους μετά τη φορολογία, όπως προσδιορίζονται από τον περί Εκτάκτου Εισφοράς για την Άμυνα της Δημοκρατίας Νόμο, κατά τη διάρκεια των δύο ετών από το τέλος του φορολογικού έτους στο οποίο τα κέρδη αναφέρονται, θα θεωρείται πως έχουν διανέμει αυτό το ποσό σαν μέρισμα. Έκτακτη αμυντική εισφορά προς 15% θα είναι πληρωτέα πάνω σε αυτή τη λογιζόμενη διανομή μερίσματος στην έκταση που οι μέτοχοι (άτομα και εταιρείες), κατά το τέλος της περιόδου των δύο ετών από το τέλος του φορολογικού έτους στο οποίο τα κέρδη αναφέρονται, είναι φορολογικοί κάτοικοι Κύπρου. Το ποσό αυτό της λογιζόμενης διανομής μερίσματος μειώνεται με οποιοδήποτε πραγματικό μέρισμα ήδη διανεμήθηκε για το έτος στο οποίο τα κέρδη αναφέρονται. Αυτή η έκτακτη αμυντική εισφορά καταβάλλεται από την εταιρεία για λογαριασμό των μετόχων.

Στις συσσωρευμένες ζημιές συμπεριλαμβάνεται ποσό €14.245.087 που αποτελεί τη διαφορά μεταξύ της τιμής απόκτησης και της λογιστικής αξίας των δραστηριοτήτων και στοιχείων ενεργητικού της εταιρείας Thunderworx Limited που έγινε στις 31 Δεκεμβρίου 2005, η οποία διαγράφηκε. Επίσης συμπεριλαμβάνουν ζημιές ύψους €4.541.196 από την απορρόφηση των εργασιών της θυγατρικής εταιρείας Spidernet Services Public Ltd που έγινε την 1 Ιανουαρίου 2010.

Οι σημειώσεις στις σελίδες 18 μέχρι 57 αποτελούν αναπόσπαστο μέρος αυτών των ενοποιημένων οικονομικών καταστάσεων.

Κατάσταση Ταμειακών Ροών Ιθύνουσας Εταιρείας

Για το έτος που έληξε στις 31 Δεκεμβρίου 2010

	Σημ.	2010 €	2009 €
Ροή μετρητών από εργασίες			
Ζημιά έτους		(5.229.428)	(4.228.980)
Αναπροσαρμογές για:			
Αποσβέσεις ακινήτων, εγκαταστάσεων και εξοπλισμού	13	3.359.346	2.741.133
Απόσβεση προγραμμάτων ηλεκτρονικών υπολογιστών	14	719.563	469.141
Απόσβεση δικαιωμάτων χρήσης	14	3.892.786	1.656.131
(Κέρδος)/Ζημιά από πώληση/αχρήστευση ακινήτων, εγκαταστάσεων και εξοπλισμού	6&7	(5.756)	7
Ζημιά από εκποίηση επένδυσης σε συνδεδεμένη εταιρεία	7	5.223	-
Τόκοι εισπρακτέοι	10	(2.118)	(863)
Τόκοι πληρωτέοι	10	2.427.221	1.342.064
Φορολογία	11	100.924	1.401.550
Ροή μετρητών από εργασίες πριν τις αλλαγές στο κεφάλαιο κίνησης		5.267.761	3.380.183
Μείωση/(αύξηση) στα αποθέματα		727.166	(160.002)
Μείωση/(αύξηση) στις εμπορικές και λοιπές απαιτήσεις		279.252	(1.744.282)
Μείωση στις εμπορικές και λοιπές υποχρεώσεις		7.893.985	4.198.463
Ροή μετρητών από εργασίες		14.168.164	5.674.362
Φορολογία που επιστράφηκε/(πληρώθηκε)		7.875	(3.999)
Καθαρή ροή μετρητών από εργασίες		14.176.039	5.670.363
Ροή μετρητών από επενδυτικές δραστηριότητες			
Πληρωμές για αγορά ακινήτων, εγκαταστάσεων και εξοπλισμού		(9.135.241)	(10.733.395)
Πληρωμές για αγορά επένδυσης σε εξαρτημένη εταιρεία	14	-	(344.052)
Πληρωμές για αγορά άυλων περιουσιακών στοιχείων	13	(5.292.774)	(11.889.393)
Πληρωμές για άλλες επενδύσεις	17	(12.500)	-
Απορρόφηση εργασιών της θυγατρικής εταιρείας Spidernet Services Public Limited		(448.562)	-
Είσπραξη από πώληση ακινήτων, εγκαταστάσεων και εξοπλισμού		11.178	150
Εισπράξεις από εκποίηση Επένδυσης σε συνδεδεμένη εταιρεία		261.886	-
Τόκοι που εισπράχθηκαν		2.118	863
Καθαρή ροή μετρητών που χρησιμοποιήθηκε σε επενδυτικές δραστηριότητες		(14.613.895)	(22.965.827)
Ροή μετρητών από χρηματοδοτικές δραστηριότητες			
Εισπράξεις από έκδοση κεφαλαίου και εισαγωγή στο ΧΑΚ		-	(20.608)
Εισπράξεις από δάνεια		-	14.122.983
Εισπράξεις από ομόλογα		-	4.972.985
Αποπληρωμή δανείων		(2.065.809)	(1.027.891)
Τόκοι που πληρώθηκαν		(2.421.886)	(1.342.064)
Καθαρή ροή μετρητών (σε)/ από χρηματοδοτικές δραστηριότητες		(4.487.695)	16.705.405
Καθαρή μείωση σε μετρητά και αντίστοιχα μετρητών		(4.925.551)	(590.059)
Μετρητά και αντίστοιχα μετρητών κατά την 1 Ιανουαρίου	21	955.012	1.545.071
Μετρητά και αντίστοιχα μετρητών κατά την 31 Δεκεμβρίου	21	(3.970.539)	955.012

Οι σημειώσεις στις σελίδες 18 μέχρι 57 αποτελούν αναπόσπαστο μέρος αυτών των ενοποιημένων οικονομικών καταστάσεων.

Σημειώσεις στις Οικονομικές Καταστάσεις

Για το έτος που έληξε στις 31 Δεκεμβρίου 2010

1. Σύσταση και Κύριες Δραστηριότητες

Η Primetel Co Limited (η "Εταιρεία") συστάθηκε στην Κύπρο στις 18 Ιουνίου 2003 ως ιδιωτική εταιρεία περιορισμένης ευθύνης σύμφωνα με τον περί Εταιρειών Νόμο, Κεφ. 113. Το εγγεγραμμένο γραφείο της είναι στη Λεωφόρο Ομόνοιας 141, The Maritime Center, 3045 Λεμεσός. Στις 28 Μαρτίου 2006 με ειδικό ψήφισμα μετονομάστηκε σε Primetel Limited. Στις 4 Ιουνίου 2007 με ειδικό ψήφισμα η Εταιρεία μετατράπηκε σε Δημόσια σύμφωνα με τις πρόνοιες του περί Εταιρειών Νόμου Κεφ. 113 και μετονομάστηκε σε Primetel Public Company Limited. Ακολούθως στις 30 Αυγούστου 2007 μετονομάστηκε σε Primetel PLC. Στις 14 Ιουλίου 2008 η Εταιρεία εισήχθη στην Εναλλακτική Αγορά του Χρηματιστηρίου Αξιών Κύπρου.

Οι κύριες δραστηριότητες της Εταιρείας συνέχισαν να είναι η παροχή υπηρεσιών Φωνής, Δεδομένων και Εικόνας μέσω αυτόνομου δικτύου οπτικών ινών. Η σταθερή τηλεφωνία, το ευρυζωνικό διαδίκτυο και η ψηφιακή τηλεόραση είναι μερικές από τις υπηρεσίες που προσφέρονται από την Εταιρεία σε ιδιώτες, επιχειρήσεις και άλλους τηλεπικοινωνιακούς φορείς, καθώς επίσης σε εταιρείες που παρέχουν υπηρεσίες διαδικτύου στην Κύπρο.

Στις 27 Δεκεμβρίου 2008 η Εταιρεία απέκτησε το 95,86% της Εταιρείας Spidernet Services Public Limited που έγινε εξαρτημένη της. Στις 20 Οκτωβρίου 2008 η εταιρεία Spidernet Services Public Limited εξαγόρασε εξολοκλήρου την εταιρεία D.S.P. Netway Limited.

Στις 2 Απριλίου 2009 η Εταιρεία απόκτησε το υπόλοιπο 4,14% της θυγατρικής της εταιρείας Spidernet Services Public Limited.

Στις 6 Νοεμβρίου 2009, η Εταιρεία εξαγόρασε το 100% του μετοχικού κεφαλαίου της M&S Medproperties Limited η οποία έχει ως κύρια δραστηριότητα την εκμίσθωση γης και παροχή τηλεπικοινωνιακών υπηρεσιών.

Την 1ην Ιανουαρίου 2010, η θυγατρική εταιρεία Spidernet Services Public Limited και οι θυγατρικές της εταιρείες I.C.C Edunet Limited, GO.COM.CY Limited και DSP Netway Limited συγχωνεύθηκαν με την Εταιρεία βάση του άρθρου 30(α)(iii) του Περί Φορολογίας του Εισοδήματος Νόμου. Οι θυγατρικές εταιρείες μεταβίβασαν το σύνολο των στοιχείων ενεργητικού και παθητικού τους συμπεριλαμβανομένων οποιονδήποτε δικαιωμάτων, περιουσιακών στοιχείων και υποχρεώσεων τους προς την Primetel PLC (η «Εταιρεία»).

Στις 17 Σεπτεμβρίου 2010, οι αρχικοί μέτοχοι της Εταιρείας ενέκριναν με ειδικό ψήφισμα την μείωση του μετοχικού κεφαλαίου της Εταιρείας όπως είχε ανακοινωθεί στις 16 Αυγούστου 2010. Με βάση την απόφαση η ονομαστική αξία της μετοχής μειώθηκε από € 0,17 σε €0,05. Το πλεόνασμα από την μείωση μεταφέρθηκε στα αποθεματικά.

Οι κύριες δραστηριότητες της θυγατρικής εταιρείας M & S Medproperties Limited είναι η εκμετάλλευση εκμισθωμένης γης, ενώ η θυγατρική εταιρεία Silver Link Investments Limited παρέμεινε αδρανής.

2. Βάση Ετοιμασίας

(α) Δήλωση συμμόρφωσης

Οι ενοποιημένες και ξεχωριστές οικονομικές καταστάσεις έχουν ετοιμαστεί σύμφωνα με τα Διεθνή Πρότυπα Χρηματοοικονομικής Αναφοράς (ΔΠΧΑ) όπως αυτά υιοθετήθηκαν από την Ευρωπαϊκή Ένωση (ΕΕ) και τις απαιτήσεις του περί Εταιρειών Νόμου, Κεφ.113, της Κύπρου και των περί Αξιών και Χρηματιστηρίου Αξιών Κύπρου Νόμων και Κανονισμών.

(β) Βάση παρουσίασης

- (i) Οι ενοποιημένες οικονομικές καταστάσεις της Εταιρείας κατά την 31 Δεκεμβρίου 2010 περιλαμβάνουν την Εταιρεία και τις θυγατρικές της (μαζί αναφέρονται ως το "Συγκρότημα").
- (ii) Οι ενοποιημένες και ξεχωριστές οικονομικές καταστάσεις έχουν ετοιμαστεί με βάση την αρχή του ιστορικού κόστους εκτός όπου αναφέρεται διαφορετικά.

Σημειώσεις στις Οικονομικές Καταστάσεις

Για το έτος που έληξε στις 31 Δεκεμβρίου 2010

2. Βάση Ετοιμασίας (συνέχ.)

(γ) Υιοθέτηση νέων και αναθεωρημένων Προτύπων και Διερμηνειών

Από την 1 Ιανουαρίου 2010, η Εταιρεία υιοθέτησε όλα τα Διεθνή Πρότυπα Χρηματοοικονομικής Αναφοράς (ΔΠΧΑ) και Διεθνή Λογιστικά Πρότυπα (ΔΛΠ), τα οποία σχετίζονται με τις εργασίες της. Η υιοθέτηση αυτών των Προτύπων δεν έχει επιφέρει σημαντικές αλλαγές στις οικονομικές καταστάσεις της Εταιρείας. Τα ακόλουθα Πρότυπα, Αναθεωρήσεις σε Πρότυπα και Διερμηνείες έχουν εκδοθεί αλλά δεν τέθηκαν σε ισχύ για το έτος που έληξε στις 31 Δεκεμβρίου 2010:

(i) Πρότυπα και Διερμηνείες που υιοθετήθηκαν από την ΕΕ

- Βελτιώσεις στα ΔΠΧΑ 2010 (Εφαρμόζονται για ετήσιες περιόδους που ξεκινούν την ή μετά την 1 Ιουλίου 2010 και 1 Ιανουαρίου 2011, ως αρμόζει).
- ΔΠΧΑ 1 (Τροποποίηση): Περιορισμένη εξαίρεση για οικονομικές οντότητες που υιοθετούν για πρώτη φορά τα ΔΠΧΑ από τις συγκριτικές γνωστοποιήσεις του ΔΠΧΑ 7 (εφαρμόζεται για ετήσιες περιόδους που αρχίζουν την ή μετά την 1η Ιουλίου 2010).
- ΔΛΠ 24 'Γνωστοποιήσεις συνδεδεμένων μερών' (αναθεώρηση) (εφαρμόζεται για ετήσιες περιόδους που ξεκινούν την ή μετά την 1 Ιανουαρίου 2011).
- ΔΛΠ 32 'Ταξινόμηση των εκδόσεων δικαιωμάτων' (τροποποιήσεις) (ισχύει για ετήσιες περιόδους που ξεκινούν την ή μετά την 1 Φεβρουαρίου 2010).
- ΕΔΔΠΧΑ 14 'Προπληρωμές απαίτησης ελάχιστης χρηματοδότησης (τροποποιήσεις) (εφαρμόζεται για ετήσιες περιόδους που ξεκινούν την ή μετά την 1 Ιανουαρίου 2011).
- ΕΔΔΠΧΑ 19: 'Εξόφληση χρηματοοικονομικών υποχρεώσεων με συμμετοχικούς τίτλους (εφαρμόζεται για ετήσιες περιόδους που ξεκινούν την ή μετά την 1 Ιουλίου 2010).

(ii) Πρότυπα και Διερμηνείες που δεν υιοθετήθηκαν από την ΕΕ

- ΔΠΧΑ 1 (Τροποποίηση): Υπερ-πληθωρισμός και Απάλειψη Σταθερών Ημερομηνιών για Εταιρείες που εφαρμόζουν τα ΔΠΧΑ για Πρώτη Φορά (ισχύει για ετήσιες περιόδους που ξεκινούν την ή μετά την 1 Ιουλίου 2011).
- ΔΠΧΑ 7 (Τροποποίηση) Χρηματοοικονομικά Μέσα: Γνωστοποιήσεις – Μεταβιβάσεις Χρηματοοικονομικών περιουσιακών στοιχείων ((ισχύει για ετήσιες περιόδους που ξεκινούν την ή μετά την 1 Ιουλίου 2011).
- ΔΠΧΑ 9 'Χρηματοοικονομικά Μέσα'. (ισχύει από 1 Ιανουαρίου 2013).
- ΔΛΠ 12 'Αναβαλλόμενη Φορολογία' (Τροποποίηση) - Ανάκτηση Περιουσιακών Στοιχείων (ισχύει για ετήσιες περιόδους που ξεκινούν την ή μετά την 1 Ιανουαρίου 2012).

Το Διοικητικό Συμβούλιο αναμένει ότι η υιοθέτηση των πιο πάνω προτύπων χρηματοοικονομικής αναφοράς σε μελλοντικές περιόδους δεν θα έχει σημαντική επίδραση στις οικονομικές καταστάσεις της Εταιρείας εκτός από:

- Η υιοθέτηση του ΔΠΧΑ9 ενδέχεται να επιφέρει αλλαγές στην ταξινόμηση και επιμέτρηση των χρηματοοικονομικών περιουσιακών στοιχείων. Η έκταση της επίπτωσης δεν έχει προσδιοριστεί.

Σημειώσεις στις Οικονομικές Καταστάσεις

Για το έτος που έληξε στις 31 Δεκεμβρίου 2010

2. Βάση Ετοιμασίας (συνέχ.)

(δ) Χρήση λογιστικών εκτιμήσεων και κρίσεων

Η ετοιμασία των οικονομικών καταστάσεων σύμφωνα με τα Διεθνή Πρότυπα Χρηματοοικονομικής Πληροφόρησης απαιτεί από τη Διεύθυνση την άσκηση κρίσης, να κάνει εκτιμήσεις και παραδοχές οι οποίες επηρεάζουν την εφαρμογή των λογιστικών αρχών και των υπό αναφορά ποσών ενεργητικού και υποχρεώσεων, εσόδων και εξόδων. Οι εκτιμήσεις και οι υποστηρίζουσες παραδοχές βασίζονται στην ιστορική εμπειρία και σε διάφορους άλλους παράγοντες οι οποίοι πιστεύεται ότι είναι λογικοί υπό τις περιστάσεις. Τα πραγματικά αποτελέσματα μπορεί να διαφέρουν από αυτές τις εκτιμήσεις.

Οι εκτιμήσεις και υποστηρίζουσες παραδοχές αναθεωρούνται σε συνεχή βάση. Αναθεωρήσεις σε λογιστικές εκτιμήσεις αναγνωρίζονται στην περίοδο κατά την οποία η εκτίμηση αναθεωρείται αν η αναθεώρηση επηρεάζει μόνο αυτή την περίοδο, ή την περίοδο της αναθεώρησης και μελλοντικές περιόδους αν η αναθεώρηση επηρεάζει τόσο την τρέχουσα όσο και μελλοντικές περιόδους.

Συγκεκριμένα, πληροφορίες για σημαντικές εκτιμήσεις, αβεβαιότητες και κρίσιμες κρίσεις στην εφαρμογή των λογιστικών αρχών οι οποίες έχουν την πιο σημαντική επίδραση στα ποσά που αναγνωρίστηκαν στις οικονομικές καταστάσεις περιγράφονται πιο κάτω:

• Προβλέψεις για επισφαλείς απαιτήσεις

Το Συγκρότημα εξετάζει αν υπάρχουν ενδείξεις αναφορικά με την πιθανότητα είσπραξης των οφειλόμενων ποσών από τις εμπορικές και λοιπές απαιτήσεις. Οι ενδείξεις στις οποίες βασίζεται η πρόβλεψη για επισφαλείς απαιτήσεις είναι το ιστορικό αποπληρωμής και η οικονομική κατάσταση του χρεώστη. Εάν υπάρχουν τέτοιες ενδείξεις, υπολογίζεται το ανακτήσιμο ποσό και δημιουργείται ανάλογη πρόβλεψη για επισφαλείς απαιτήσεις. Το ποσό της πρόβλεψης αναγνωρίζεται στην κατάσταση συνολικών εσόδων. Η αναθεώρηση του πιστωτικού κινδύνου είναι συνεχής και η μεθοδολογία και οι υποθέσεις για υπολογισμό της πρόβλεψης επισφαλών απαιτήσεων εξετάζονται σε τακτά χρονικά διαστήματα και αναπροσαρμόζονται ανάλογα.

• Προβλέψεις για πεπαλαιωμένα και βραδυκίνητα αποθέματα

Το Συγκρότημα εξετάζει κατά πόσο υπάρχουν ενδείξεις αναφορικά με την ικανότητα πώλησης των προϊόντων και την ανάλογη αξία τους στην περίπτωση πώλησης. Η πρόβλεψη για τα αποθέματα βασίζεται στην προηγούμενη πείρα της διοίκησης, βάσει της οποίας γίνεται πρόβλεψη λαμβάνοντας υπόψη τόσο την αξία των αποθεμάτων, όσο και την κίνηση και αποθηκευμένη ποσότητα που υπάρχει σε κάθε κατηγορία.

Το ποσό της πρόβλεψης αναγνωρίζεται στην κατάσταση συνολικών εσόδων. Η αναθεώρηση της αξίας των αποθεμάτων είναι συνεχής, και η μεθοδολογία και οι υποθέσεις για υπολογισμό της πρόβλεψης αποθεμάτων εξετάζονται σε τακτά χρονικά διαστήματα και αναπροσαρμόζονται ανάλογα.

• Φορολογία

Για τον προσδιορισμό της πρόβλεψης για εταιρικό φόρο απαιτούνται σημαντικές εκτιμήσεις. Για συγκεκριμένες συναλλαγές και υπολογισμούς, ο προσδιορισμός της τελικής φορολογίας είναι αβέβαιος κατά τη συνήθη πορεία των εργασιών. Το Συγκρότημα αναγνωρίζει υποχρεώσεις για προβλεπόμενα φορολογικά ζητήματα με βάση υπολογισμούς για το κατά πόσο θα προκύψει επιπρόσθετη φορολογία. Όπου το τελικό φορολογικό αποτέλεσμα αυτών των ζητημάτων διαφέρει από το ποσό που έχει αρχικά αναγνωριστεί, οι διαφορές επηρεάζουν την πρόβλεψη για εταιρικό φόρο και αναβαλλόμενη φορολογία στην περίοδο που έγινε ο προσδιορισμός της τελικής φορολογίας.

• Απομείωση αξίας των επενδύσεων σε θυγατρικές/συνδεδεμένες εταιρείες

Το Συγκρότημα αξιολογεί περιοδικά τη δυνατότητα ανάκτησης των επενδύσεων σε θυγατρικές/συνδεδεμένες εταιρείες όποτε δείκτες απομείωσης είναι παρόντες. Οι δείκτες απομείωσης αξίας περιλαμβάνουν παράγοντες όπως μείωση των εσόδων, τα κέρδη ή τις ταμιακές ροές ή δυσμενείς αλλαγές στην οικονομική ή την πολιτική σταθερότητα μιας συγκεκριμένης χώρας, που μπορεί να δείχνουν ότι η λογιστική αξία των περιουσιακών στοιχείων, μπορεί να μην είναι ανακτήσιμη. Αν τα γεγονότα και οι συνθήκες δείχνουν ότι η αξία των επενδύσεων σε θυγατρικές/συνδεδεμένες εταιρείες μπορεί να έχει απομειωθεί, οι αναγνωρίσιμες μελλοντικές ταμιακές ροές που συνδέονται με τις εν λόγω θυγατρικές/συνδεδεμένες εταιρείες συγκρίνονται με τις λογιστικές αξίες τους για να καθορίσουν εάν η υποτίμηση στην εύλογη αξία τους είναι απαραίτητη.

Σημειώσεις στις Οικονομικές Καταστάσεις

Για το έτος που έληξε στις 31 Δεκεμβρίου 2010

2. Βάση Ετοιμασίας (συνέχ.)

(δ) Χρήση λογιστικών εκτιμήσεων και κρίσεων(συνέχ.)

- **Αξία επενδύσεων σε μη εισηγμένες εταιρείες**

Για την αποτίμηση των μη εισηγμένων επενδύσεων το Συγκρότημα χρησιμοποιεί διάφορες μεθόδους αποτίμησης. Οι μέθοδοι αυτοί στηρίζονται πάνω σε κάποιες υποθέσεις που γίνονται από το Διοικητικό Συμβούλιο του Συγκροτήματος με βάση τα δεδομένα της αγοράς κατά την ημερομηνία αναφοράς.

- **Απομείωση άυλων περιουσιακών στοιχείων**

Τα άυλα περιουσιακά στοιχεία αναγνωρίζονται αρχικά στο κόστος αγοράς τους και αποσβένονται με τη σταθερή μέθοδο κατά τη διάρκεια της εκτιμώμενης ωφέλιμης ζωής τους. Για τα άυλα περιουσιακά στοιχεία που αποκτώνται από συνενώσεις επιχειρήσεων, ως κόστος αγοράς θεωρείται η δίκαιη τους αξία κατά την ημερομηνία της συναλλαγής. Τα άυλα περιουσιακά στοιχεία με απεριόριστη ζωή ελέγχονται για απομείωση τουλάχιστο μία φορά ανά έτος. Ο έλεγχος αυτός διεξάγεται με την προεξόφληση των μελλοντικών ταμειακών ρών που αναμένεται να προκύψουν από τη χρήση των άυλων περιουσιακών στοιχείων, χρησιμοποιώντας ένα προεξοφλητικό επιτόκιο που αντανακλά τις παρούσες εκτιμήσεις της αγοράς και τους κινδύνους που σχετίζονται με το περιουσιακό στοιχείο. Όταν δεν είναι δυνατό να εκτιμηθεί η ανακτήσιμη αξία ενός επί μέρους περιουσιακού στοιχείου, το Συγκρότημα εκτιμά την ανακτήσιμη αξία της μονάδας δημιουργίας ταμειακών ρών στην οποία ανήκει το περιουσιακό στοιχείο.

(ε) **Νόμισμα λειτουργίας και παρουσίασης**

Οι οικονομικές καταστάσεις παρουσιάζονται σε Ευρώ (€) το οποίο είναι το επίσημο νόμισμα της Κυπριακής Δημοκρατίας και στην περίπτωση του Συγκροτήματος είναι το κυρίως χρησιμοποιούμενο νόμισμα που παρουσιάζει καλύτερα την ουσία των οικονομικών πράξεων και δραστηριοτήτων του.

Σημειώσεις στις Οικονομικές Καταστάσεις

Για το έτος που έληξε στις 31 Δεκεμβρίου 2010

3. Σημαντικές Λογιστικές Πολιτικές

Οι ακόλουθες λογιστικές πολιτικές εφαρμόστηκαν με συνέπεια κατά τα υπό αναφορά έτη για τα αποτελέσματα χρήσης και για την παρουσίαση της οικονομικής κατάστασης του Συγκροτήματος. Οι λογιστικές αρχές εφαρμόστηκαν με συνοχή από όλες τις εταιρείες του Συγκροτήματος εκτός όπου δηλώνεται διαφορετικά.

Βάση ενοποίησης

Οι ενοποιημένες οικονομικές καταστάσεις συμπεριλαμβάνουν τις οικονομικές καταστάσεις της Εταιρείας και των θυγατρικών εταιρειών της. Θυγατρικές εταιρείες είναι αυτές που ελέγχονται από το Συγκρότημα. Ο έλεγχος υπάρχει όταν το Συγκρότημα έχει τη δύναμη να κατευθύνει τις χρηματοοικονομικές και λειτουργικές αρχές της οικονομικής οντότητας στην οποία συμμετέχει ώστε να αποκτήσει οφέλη από τις δραστηριότητες της.

Οι οικονομικές καταστάσεις των θυγατρικών που εξαγοράσθηκαν ή πωλήθηκαν κατά τη διάρκεια της περιόδου συμπεριλαμβάνονται στις ενοποιημένες καταστάσεις από την ημερομηνία που αρχίζει ο έλεγχος μέχρι την ημερομηνία που τερματίζεται. Όλα τα υπόλοιπα και οποιαδήποτε μη πραγματοποιηθέντα εισοδήματα και έξοδα προερχόμενα από συναλλαγές που έγιναν μεταξύ εταιρειών του Συγκροτήματος απαλείφθηκαν πλήρως κατά την ετοιμασία των ενοποιημένων οικονομικών καταστάσεων.

Όπου θεωρήθηκε απαραίτητο, έγιναν αναμορφώσεις στις οικονομικές καταστάσεις των θυγατρικών προκειμένου οι λογιστικές τους πολιτικές να συμβαδίζουν με τις λογιστικές πολιτικές που χρησιμοποιεί το Συγκρότημα.

Το συμφέρον μειοψηφίας στο καθαρό ενεργητικό των θυγατρικών που ενοποιούνται καταχωρείται ξεχωριστά στην καθαρή θέση του Συγκροτήματος. Το συμφέρον της μειοψηφίας αποτελούν το ποσό, εκείνων του συμφέροντος κατά την ημερομηνία της αρχικής συνένωσης των επιχειρήσεων (βλέπε κατωτέρω) και την αναλογία του συμφέροντος της μειοψηφίας στη μεταβολή της καθαρής θέσης από την ημερομηνία της συνένωσης των επιχειρήσεων. Ζημιές που αναλογούν στη μειοψηφία και είναι μεγαλύτερες του συμφέροντος μειοψηφίας στην καθαρή θέση της θυγατρικής καταχωρούνται σε βάρος του Συγκροτήματος εκτός της περίπτωσης κατά την οποία η μειοψηφία έχει μία δεσμευτική υποχρέωση και την ικανότητα να αποκτήσει μία πρόσθετη επένδυση για να καλύψει τις ζημιές.

Συνενώσεις επιχειρήσεων

Η απόκτηση των θυγατρικών λογιστικοποιείται με τη χρήση της μεθόδου της αγοράς. Το κόστος της απόκτησης επιμετράται ως το σύνολο της εύλογης αξίας, κατά την ημερομηνία της ανταλλαγής, των περιουσιακών στοιχείων που παραχωρήθηκαν, των υποχρεώσεων που δημιουργήθηκαν ή αναλήφθηκαν και των συμμετοχικών τίτλων που εκδόθηκαν από το Συγκρότημα ως αντάλλαγμα για τον έλεγχο της θυγατρικής, πλέον κάθε κόστος άμεσα αποδιδόμενο στη συνένωση των επιχειρήσεων.

Τα αναγνωρίσιμα περιουσιακά στοιχεία, οι υποχρεώσεις και οι ενδεχόμενες υποχρεώσεις της θυγατρικής τα οποία ικανοποιούν τα κριτήρια για αναγνώριση σύμφωνα με το ΔΠΧΑ 3, αναγνωρίζονται στην εύλογη αξία τους κατά την ημερομηνία της απόκτησης εκτός από τα μη κυκλοφορούντα περιουσιακά στοιχεία (ή ομάδα προς διάθεση) τα οποία ταξινομούνται ως διαθέσιμα προς πώληση σύμφωνα με το ΔΠΧΑ 5. Μη κυκλοφορούντα περιουσιακά στοιχεία που κατέχονται προς πώληση και διακοπτόμενες εκμεταλλεύσεις, τα οποία αναγνωρίζονται και επιμετρώνται στην εύλογη αξία τους μείον το κόστος διάθεσης.

Σημειώσεις στις Οικονομικές Καταστάσεις

Για το έτος που έληξε στις 31 Δεκεμβρίου 2010

3. Σημαντικές Λογιστικές Πολιτικές (συνέχ.)

Συνενώσεις επιχειρήσεων (σύνεχ.)

Η υπεραξία που προκύπτει κατά την απόκτηση αναγνωρίζεται ως ένα περιουσιακό στοιχείο και αρχικά επιμετράται στο κόστος, το οποίο είναι η διαφορά μεταξύ του κόστους της συνένωσης των επιχειρήσεων και της αναλογίας του Συγκροτήματος στην καθαρή εύλογη αξία των αναγνωρίσιμων περιουσιακών στοιχείων, των υποχρεώσεων και των αναγνωρισμένων ενδεχόμενων υποχρεώσεων, της αποκτώμενης οικονομικής μονάδας. Εάν μετά την επανεκτίμηση, η συμμετοχή του Συγκροτήματος στην καθαρή εύλογη αξία των αναγνωρίσιμων περιουσιακών στοιχείων, των υποχρεώσεων και των ενδεχόμενων υποχρεώσεων της θυγατρικής υπερβαίνει το κόστος της συνένωσης των επιχειρήσεων, η διαφορά θα αναγνωρισθεί αμέσως στην κατάσταση συνολικών εσόδων.

Το συμφέρον των μετόχων της μειοψηφίας επί της αποκτώμενης οικονομικής μονάδας αρχικά επιμετρώνται στην αναλογία της μειοψηφίας επί της καθαρής εύλογης αξίας των αναγνωρισθέντων περιουσιακών στοιχείων, των υποχρεώσεων και των ενδεχόμενων υποχρεώσεων.

Συνδεδεμένες εταιρείες

Οι συνδεδεμένες εταιρείες είναι αυτές οι οντότητες στις οποίες το Συγκρότημα ασκεί σημαντική επιρροή αλλά όχι έλεγχο των χρηματοοικονομικών και λειτουργικών αρχών τους. Σημαντική επιρροή υπάρχει όταν το Συγκρότημα έχει 20% με 50% της δύναμης ψήφου μιας άλλης εταιρείας. Οι επενδύσεις σε συνδεδεμένες εταιρείες αρχικά αναγνωρίζονται σε κόστος και μετέπειτα λογίζονται με τη μέθοδο του καθαρού συμφέροντος. Μη πραγματοποιηθέντα κέρδη που απορρέουν από συναλλαγές με τις συνδεδεμένες εταιρείες απαλείφονται έναντι της επένδυσης κατά την αναλογία του συμφέροντος της Εταιρείας στην εκδότρια εταιρεία. Μη πραγματοποιηθείσες ζημιές απαλείφονται με τον ίδιο τρόπο όπως τα μη πραγματοποιηθέντα κέρδη, αλλά μέχρι το βαθμό που δεν υπάρχει απόδειξη για απομείωση.

Αναγνώριση εισοδημάτων

Το εισόδημα αποτελείται από την αξία τιμολόγησης για εμπορεύματα και υπηρεσίες μετά την αφαίρεση του φόρου προστιθέμενης αξίας, των επιστροφών και των εμπορικών εκπτώσεων. Τα εισοδήματα του Συγκροτήματος και της Εταιρείας αναγνωρίζονται ως εξής:

• Παροχή υπηρεσιών

Τα έσοδα από τέλη σύνδεσης αναγνωρίζονται όταν όλα τα σημαντικά ρίσκα και αμοιβές ιδιοκτησίας μεταφερθούν στους συνδρομητές. Η μεταφορά γίνεται όταν η σύνδεση ολοκληρωθεί.

Τα τέλη ενοικίων και συγκοινωνιών, αναγνωρίζονται με βάση την αρχή των δεδουλευμένων εσόδων.

• Πωλήσεις εμπορευμάτων

Οι πωλήσεις εμπορευμάτων αναγνωρίζονται όταν σημαντικοί κίνδυνοι και οφέλη ιδιοκτησίας των εμπορευμάτων έχουν μεταφερθεί στον πελάτη. Αυτό γίνεται συνήθως όταν το Συγκρότημα έχει πωλήσει ή παραδώσει τα εμπορεύματα στον πελάτη, ο πελάτης έχει αποδεχθεί τα εμπορεύματα και η αποπληρωμή των σχετικών εισπρακτέων ποσών είναι εύλογα εξασφαλισμένη.

• Εισόδημα από ενοίκια

Το εισόδημα από ενοίκια αναγνωρίζεται σύμφωνα με την αρχή των δεδουλευμένων εσόδων ανάλογα με την ουσία των σχετικών συμφωνιών.

• Πιστωτικά μερίσματα

Τα πιστωτικά μερίσματα αναγνωρίζονται όταν αποδειχθεί το δικαίωμα του Συγκροτήματος να εισπράξει.

Σημειώσεις στις Οικονομικές Καταστάσεις

Για το έτος που έληξε στις 31 Δεκεμβρίου 2010

3. Σημαντικές Λογιστικές Αρχές (σύνεχ.)

Ωφελήματα υπαλλήλων

Η Εταιρεία και οι υπάλληλοί της συνεισφέρουν στο Κυβερνητικό Ταμείο Κοινωνικών Ασφαλίσεων με βάση του μισθούς των υπαλλήλων. Επιπρόσθετα η Εταιρεία συνεισφέρει σε σχέδιο καθορισμένων συνεισφορών και τα περιουσιακά στοιχεία του οποίου τηρούνται σε ξεχωριστό ταμείο υπό τη διαχείριση επιτρόπων. Το σχέδιο χρηματοδοτείται με πληρωμές από τους υπαλλήλους και από την Εταιρεία.

Ο συνεισφορές της Εταιρείας διαγράφονται στην περίοδο που σχετίζονται και περιλαμβάνονται στο κόστος προσωπικού. Η Εταιρεία δεν έχει οποιαδήποτε νομική ή τεκμαιρόμενη υποχρέωση για να πληρώσει επιπλέον συνεισφορές εάν το σχέδιο δεν κατέχει αρκετά περιουσιακά στοιχεία για να πληρώσει σε όλους τους υπαλλήλους τα ωφελήματα που αναλογούν στις υπηρεσίες τους κατά τη διάρκεια της τρέχουσας και των προηγούμενων περιόδων.

Οικονομικές πληροφορίες κατά τομέα

Το Συγκρότημα και η Εταιρεία είναι οργανωμένα κατά τομέα δραστηριότητας ο οποίος είναι και ο πρωτεύων τύπος ανάλυσης κατά τομέα. Οι τομείς δραστηριότητας περιλαμβάνουν προϊόντα ή υπηρεσίες που υπόκεινται σε κινδύνους και απόδοση που διαφέρουν από αυτά άλλων τομέων δραστηριότητας. Το Συγκρότημα δραστηριοποιείται τόσο στην Κύπρο όσο και στο εξωτερικό. Οι δραστηριότητες του συγκροτήματος κατά τομέα χωρίζονται στην παροχή υπηρεσιών σε οικιακούς, εμπορικούς πελάτες και παροχές τηλεπικοινωνιακών υπηρεσιών.

Έσοδα χρηματοδότησης

Τα έσοδα χρηματοδότησης περιλαμβάνουν τόκους εισπρακτέους που υπολογίζονται με βάση την αρχή των δεδουλευμένων εσόδων ανάλογα με τα ποσά που καθίστανται εισπρακτέα.

Έξοδα χρηματοδότησης

Οι χρεωστικοί τόκοι και άλλα έξοδα επί δανείων για χρηματοδότηση της κατασκευής ή παραγωγής ειδικών περιουσιακών στοιχείων κεφαλαιοποιούνται κατά τη διάρκεια της περιόδου που χρειάζεται να συμπληρωθεί και να ετοιμαστεί το στοιχείο για τη σκοπευόμενη χρήση του. Εκτός από τόκους τα έξοδα χρηματοδότησης περιλαμβάνουν τραπεζικά δικαιώματα και συναλλαγματικές διαφορές.

Συναλλαγές σε ξένα νομίσματα

Συναλλαγές σε ξένο νόμισμα καταχωρούνται στο νόμισμα λειτουργίας με βάση της τιμές συναλλάγματος που ισχύουν την ημερομηνία της συναλλαγής. Συναλλαγματικά κέρδη και ζημιές που προκύπτουν από την εξόφληση τέτοιων συναλλαγών και από τη μετατροπή με τη συναλλαγματική ισοτιμία που ισχύει στο τέλος του έτους χρηματικών περιουσιακών στοιχείων και υποχρεώσεων που είναι σε ξένα νομίσματα αναγνωρίζονται στην κατάσταση συνολικών εσόδων.

Χρηματικά στοιχεία ενεργητικού και παθητικού που παρουσιάζονται σε ξένο συνάλλαγμα μεταφράζονται σε Ευρώ με βάση την τιμή συναλλάγματος που ισχύει την ημερομηνία της κατάστασης της οικονομικής θέσης. Οι συναλλαγματικές διαφορές που προκύπτουν μεταφέρονται στην κατάσταση συνολικών εσόδων και παρουσιάζονται ξεχωριστά όταν κρίνονται σημαντικές.

Φορολογία

Το έξοδο του φόρου αντιπροσωπεύει το άθροισμα του τρέχοντος πληρωτέου φόρου και της αναβαλλόμενης φορολογίας. Ο τρέχων καταβλητέος φόρος βασίζεται στο φορολογητέο κέρδος της χρήσης. Το φορολογητέο κέρδος διαφέρει από το κέρδος που εμφανίζεται στα αποτελέσματα διότι το φορολογητέο κέρδος δεν συμπεριλαμβάνει εισοδήματα ή έξοδα που φορολογούνται ή εκπίπτονται, σε άλλες χρήσεις και επιπλέον δεν συμπεριλαμβάνει κονδύλια τα οποία ουδέποτε φορολογούνται ή εκπίπτονται. Η υποχρέωση του Συγκροτήματος για τον τρέχοντα φόρο υπολογίζεται σύμφωνα με τους ισχύοντες φορολογικούς συντελεστές ή αυτούς που ουσιαστικά έχουν θεσπιστεί κατά την ημερομηνία της κατάστασης οικονομικής θέσης.

Σημειώσεις στις Οικονομικές Καταστάσεις

Για το έτος που έληξε στις 31 Δεκεμβρίου 2010

3. Σημαντικές Λογιστικές Αρχές (συνέχ.)

Φορολογία (συνέχ.)

Αναβαλλόμενη φορολογία αναγνωρίζεται σε διαφορές μεταξύ της λογιστικής αξίας των περιουσιακών στοιχείων και των υποχρεώσεων στις οικονομικές καταστάσεις και των αντίστοιχων φορολογικών τους βάσεων που χρησιμοποιούνται για τον υπολογισμό των φορολογητέων κερδών και λογιστικοποιείται με τη χρήση της μεθόδου της υποχρέωσης στην κατάσταση οικονομικής θέσης. Αναβαλλόμενες φορολογικές υποχρεώσεις γενικά αναγνωρίζονται για όλες τις φορολογικές προσωρινές διαφορές και αναβαλλόμενες φορολογικές απαιτήσεις αναγνωρίζονται στην έκταση που είναι πιθανό ότι φορολογητέα κέρδη θα είναι διαθέσιμα έναντι των οποίων θα μπορούν να χρησιμοποιηθούν εκπεστέες προσωρινές διαφορές. Τέτοιες απαιτήσεις και υποχρεώσεις δεν αναγνωρίζονται αν οι προσωρινές διαφορές προκύπτουν από υπεραξία ή από την αρχική αναγνώριση (εκτός από μία συνένωση επιχειρήσεων) περιουσιακών στοιχείων και υποχρεώσεων, από συναλλαγές που δεν επηρεάζουν ούτε τα φορολογητέα ούτε τα λογιστικά κέρδη.

Αναβαλλόμενες φορολογικές υποχρεώσεις αναγνωρίζονται για όλες τις φορολογικές προσωρινές διαφορές που προκύπτουν από επενδύσεις σε θυγατρικές, συγγενείς, και συμμετοχές σε κοινοπραξίες με εξαίρεση τις περιπτώσεις όπου το Συγκρότημα μπορεί να ελέγξει την αναστροφή των προσωρινών διαφορών και είναι πιθανό ότι οι διαφορές αυτές δεν θα αναστραφούν στο ορατό μέλλον. Η λογιστική αξία της αναβαλλόμενης φορολογικής απαίτησης εξετάζεται σε κάθε ημερομηνία της κατάστασης οικονομικής θέσης και μειώνεται στην έκταση που δεν είναι πλέον πιθανό ότι επαρκή φορολογητέα κέρδη θα είναι διαθέσιμα έτσι ώστε να επιτρέψουν την ανάκτηση αυτού του περιουσιακού στοιχείου εξ' ολοκλήρου ή εν μέρει.

Η αναβαλλόμενη φορολογία υπολογίζεται σύμφωνα με τους φορολογικούς συντελεστές που αναμένεται να βρίσκονται σε ισχύ την περίοδο που θα ρευστοποιηθεί το περιουσιακό στοιχείο ή θα διακανονιστεί η υποχρέωση. Η αναβαλλόμενη φορολογία επιβαρύνει ή επωφελεί τα αποτελέσματα της χρήσης, με εξαίρεση τις περιπτώσεις εκείνες που αφορούν κονδύλια που επιβαρύνουν ή επωφελούν απευθείας τα λοιπά συνολικά έσοδα ή την καθαρή θέση, περίπτωση κατά την οποία οι αναβαλλόμενες φορολογίες επίσης καταχωρούνται στα λοιπά συνολικά έσοδα ή στην καθαρή θέση.

Αναβαλλόμενες φορολογικές απαιτήσεις και υποχρεώσεις συμψηφίζονται όταν υπάρχει ένα νομικά εκτελεστό δικαίωμα να συμψηφισθούν τρέχουσες φορολογικές απαιτήσεις με τρέχουσες φορολογικές υποχρεώσεις και όταν αυτές σχετίζονται με φόρους εισοδήματος επιβαλλόμενους από την ίδια φορολογική αρχή και επί πλέον το Συγκρότημα προτίθεται να διακανονίσει το καθαρό ποσό που προκύπτει από τις τρέχουσες φορολογικές απαιτήσεις και υποχρεώσεις του.

Ακίνητα, εγκαταστάσεις και εξοπλισμός

Τα ακίνητα, εγκαταστάσεις και εξοπλισμός παρουσιάζονται σε ιστορικό κόστος μείον συσσωρευμένες αποσβέσεις και συσσωρευμένες ζημιές απομείωσης.

Τα ακίνητα υπό κατασκευή που προορίζονται για την παραγωγή, την ενοικίαση ή για διοικητικούς σκοπούς ή για σκοπούς ακόμη μη καθορισμένους, παρουσιάζονται στο κόστος τους μειωμένα με κάθε αναγνωρισθείσα ζημιά απομείωσης. Το κόστος περιλαμβάνει αμοιβές επαγγελματιών και για περιουσιακά στοιχεία που ικανοποιούν τα απαραίτητα κριτήρια, το κεφαλαιοποιημένο κόστος δανεισμού, σύμφωνα με τις λογιστικές πολιτικές του Συγκροτήματος. Η απόσβεση των στοιχείων αυτών γίνεται στην ίδια βάση της και των άλλων ακινήτων και αρχίζει όταν τα περιουσιακά στοιχεία είναι έτοιμα για την προοριζόμενη χρήση της.

Οι αποσβέσεις αναγνωρίζονται στην κατάσταση λογαριασμού αποτελεσμάτων σύμφωνα με τη σταθερή μέθοδο ώστε να διαγραφεί το κόστος του κάθε στοιχείου ακινήτων, εγκαταστάσεων και εξοπλισμού στο διάστημα της αναμενόμενης ωφέλιμης ζωής του. Τα ετήσια ποσοστά απόσβεσης για την τρέχουσα και συγκριτική περίοδο είναι τα ακόλουθα:

	%
Ακίνητα υπό κατασκευή	0
Προσθήκες και βελτιώσεις σε ενοικιαζόμενα ακίνητα	4 - 10
Δίκτυο οπτικών ινών	4
Οχήματα	10 - 20
Τηλεπικοινωνιακός εξοπλισμός	10 - 20
Μηχανήματα, εγκαταστάσεις, έπιπλα, σκεύη και γραφειακός εξοπλισμός	10 - 33 1/3
Ηλεκτρονικοί υπολογιστές και ηλεκτρονικός εξοπλισμός	10 - 33 1/3

Σημειώσεις στις Οικονομικές Καταστάσεις

Για το έτος που έληξε στις 31 Δεκεμβρίου 2010

3. Σημαντικές Λογιστικές Πολιτικές (συνέχ.)

Ακίνητα, εγκαταστάσεις και εξοπλισμός (συνέχ.)

Δε λογίζεται απόσβεση πάνω στη γη.

Οι μέθοδοι αποσβέσεων, ωφέλιμων χρήσεων και υπολειμματικών αξιών επανεξετάζονται στην ημερομηνία αναφοράς. Όπου η λογιστική αξία ενός περιουσιακού στοιχείου είναι μεγαλύτερη από το υπολογιζόμενο ποσό ανάκτησης, αυτή μειώνεται αμέσως στο ποσό της ανάκτησης.

Δαπάνες για επιδιορθώσεις και συντήρηση ακινήτων, εγκαταστάσεων και εξοπλισμού χρεώνονται στην κατάσταση συνολικών εσόδων στο έτος που προκύπτουν. Το κόστος σημαντικών ανακαινίσεων και άλλες μεταγενέστερες δαπάνες περιλαμβάνονται στην αξία του περιουσιακού στοιχείου όταν είναι πιθανό πως θα προκύψουν μελλοντικά οικονομικά οφέλη στο Συγκρότημα μεγαλύτερα από αυτά που αρχικά αναμένονταν σύμφωνα με την αρχική απόδοση του περιουσιακού στοιχείου. Οι σημαντικές ανακαινίσεις αποσβένονται κατά τη διάρκεια της υπόλοιπης ωφέλιμης ζωής του σχετικού περιουσιακού στοιχείου.

Κέρδη και ζημιές από διάθεση ακινήτων, εγκαταστάσεων και εξοπλισμού προσδιορίζονται με τη σύγκριση των εισπράξεων με τη λογιστική αξία και αναγνωρίζονται στην κατάσταση συνολικών εσόδων.

Άυλα περιουσιακά στοιχεία

(i) Δικαιώματα χρήσης τοπικών και διεθνών δικτύων

Έξοδα τα οποία υφίσταται η Εταιρεία για δικαιώματα χρήσης τοπικών και διεθνών δικτύων αρχικά κεφαλαιοποιούνται και αποσβένονται στην κατάσταση συνολικών εσόδων σε περίοδο δέκα μέχρι δεκαεπτά ετών που αντιπροσωπεύει τη χρονική περίοδο κατά την οποία η Εταιρεία έχει το δικαίωμα να χρησιμοποιεί τα εν λόγω δίκτυα. Η απόσβεση περιλαμβάνεται στο κόστος πωλήσεως.

(ii) Λογισμικά προγράμματα

Δαπάνες που έχουν άμεση σχέση με ξεχωριστά λογισμικά προγράμματα που ανήκουν στην Εταιρεία και που αναμένεται ότι θα δημιουργήσουν οικονομικά οφέλη που θα υπερβαίνουν τις δαπάνες για περισσότερο από ένα έτος αναγνωρίζονται ως άυλα περιουσιακά στοιχεία. Μετέπειτα τα λογισμικά προγράμματα παρουσιάζονται στο κόστος μείον συσσωρευμένες αποσβέσεις και μείον οποιαδήποτε συσσωρευμένη απομείωση στην αξία. Δαπάνες που βελτιώνουν ή επεκτείνουν την απόδοση των λογισμικών προγραμμάτων πέραν από τις αρχικές προδιαγραφές κεφαλαιοποιούνται. Δαπάνες που σχετίζονται με τη συντήρηση λογισμικών προγραμμάτων χρεώνονται στην κατάσταση συνολικών εσόδων στο έτος που προκύπτουν. Τα λογισμικά προγράμματα αποσβένονται σύμφωνα με τη σταθερή μέθοδο σε περίοδο μεταξύ τριών και δέκα ετών. Η απόσβεση ξεκινά όταν τα λογισμικά προγράμματα είναι διαθέσιμα προς χρήση και περιλαμβάνεται στα έξοδα διοίκησης.

(iii) Εσωτερικώς δημιουργούμενα λογισμικά

Ένα εσωτερικώς δημιουργούμενο άυλο περιουσιακό στοιχείο που προκύπτει από την ανάπτυξη λογισμικών προγραμμάτων της Εταιρείας και του Συγκροτήματος αναγνωρίζεται μόνο όταν πληρούνται όλες οι πιο κάτω προϋποθέσεις:

- Το περιουσιακό στοιχείο που δημιουργείται μπορεί να αναγνωρισθεί (τέτοια όπως το λογισμικό και νέες διαδικασίες).
- Είναι πιθανό ότι το περιουσιακό στοιχείο που δημιουργείται θα αποφέρει μελλοντικά οικονομικά οφέλη και
- Το κόστος ανάπτυξης του περιουσιακού στοιχείου μπορεί να αποτιμηθεί αξιόπιστα.

Τα εσωτερικώς δημιουργούμενα άυλα περιουσιακά στοιχεία αποσβένονται στην ενοποιημένη και ξεχωριστή κατάσταση συνολικών εσόδων με τη σταθερή μέθοδο κατά τη διάρκεια της εκτιμώμενης ωφέλιμης ζωής τους. Όταν δεν μπορούν να αναγνωρισθούν τα εσωτερικώς δημιουργούμενα άυλα περιουσιακά στοιχεία, οι δαπάνες ανάπτυξης αναγνωρίζονται ως έξοδα στη χρήση που πραγματοποιούνται.

Σημειώσεις στις Οικονομικές Καταστάσεις

Για το έτος που έληξε στις 31 Δεκεμβρίου 2010

3. Σημαντικές Λογιστικές Πολιτικές (συνέχ.)

Άλλα περιουσιακά στοιχεία (συνέχ.)

Αναβαλλόμενο εισόδημα

Το αναβαλλόμενο εισόδημα περιλαμβάνει εισπράξεις έναντι εισοδημάτων που αφορούν μεταγενέστερη οικονομική περίοδο.

Μισθώσεις

Οι μισθώσεις ταξινομούνται ως χρηματοδοτικές μισθώσεις όταν σύμφωνα με τους όρους μίσθωσης μεταφέρονται ουσιαστικά όλοι οι κίνδυνοι και τα οφέλη της ιδιοκτησίας του μίσθιου στον μισθωτή. Όλες οι υπόλοιπες μισθώσεις ταξινομούνται ως λειτουργικές μισθώσεις.

Το Συγκρότημα ως εκμισθωτής

Τα ποσά που οφείλονται από τους μισθωτές σε περίπτωση χρηματοδοτικής μίσθωσης, καταχωρούνται στις απαιτήσεις στο ύψος της καθαρής επένδυσης του Συγκροτήματος στο μίσθιο. Το εισόδημα από αυτά τα μισθώματα κατανέμεται στις λογιστικές χρήσεις έτσι ώστε να αντισταθμίσει μία σταθερή περιοδική απόδοση της καθαρής επένδυσης του Συγκροτήματος πάνω στο ανεξόφλητο υπόλοιπο της χρηματοδοτικής μίσθωσης.

Το εισόδημα από μισθώματα λειτουργικής μίσθωσης αναγνωρίζεται με βάση την σταθερή μέθοδο κατά τη διάρκεια της σχετικής μίσθωσης. Τα αρχικά άμεσα κόστη που πραγματοποιούνται κατά τη διαπραγμάτευση και συμφωνία μιας λειτουργικής μίσθωσης προστίθενται στην λογιστική αξία του περιουσιακού στοιχείου της μίσθωσης και αναγνωρίζονται με βάση τη σταθερή μέθοδο κατά τη διάρκεια της μίσθωσης.

Λειτουργικές μισθώσεις

Τα πληρωτέα μισθώματα σε περίπτωση λειτουργικής μίσθωσης επιβαρύνουν την κατάσταση συνολικών εσόδων με βάση τη σταθερή μέθοδο κατά τη διάρκεια της σχετικής μίσθωσης. Τα οφέλη που έχουν ληφθεί ή θα ληφθούν ως κίνητρο για να συναφθεί μια λειτουργική μίσθωση επίσης κατανέμονται με τη σταθερή μέθοδο κατά τη διάρκεια της σχετικής μίσθωσης.

Χρηματοοικονομικά μέσα

Τα χρηματοοικονομικά περιουσιακά στοιχεία και οι χρηματοοικονομικές υποχρεώσεις καταχωρούνται από τη στιγμή που το Συγκρότημα καθίσταται ένα μέρος των συμβαλλομένων του χρηματοοικονομικού μέσου.

Σημειώσεις στις Οικονομικές Καταστάσεις

Για το έτος που έληξε στις 31 Δεκεμβρίου 2010

3. Σημαντικές Λογιστικές Πολιτικές (σύνεχ.)

Χρηματοοικονομικά μέσα (συνέχ.)

(i) Απαιτήσεις από εμπορικές δραστηριότητες

Οι απαιτήσεις από εμπορικές δραστηριότητες αρχικά επιμετρώνται στην εύλογη αξία και μεταγενέστερα επιμετρώνται στο αναπόσβεστο κόστος με τη χρήση της μεθόδου του πραγματικού επιτοκίου. Κατάλληλες προβλέψεις για εκτιμώμενα μη ανακτήσιμα ποσά αναγνωρίζονται στην κατάσταση συνολικών εσόδων όταν υπάρχει αντικειμενική απόδειξη ότι το περιουσιακό στοιχείο έχει απομειωθεί. Η αναγνωριζόμενη πρόβλεψη επιμετράται ως η διαφορά μεταξύ της λογιστικής αξίας του περιουσιακού στοιχείου και της παρούσας αξίας των εκτιμώμενων μελλοντικών ταμειακών ροών προεξοφλημένων με το πραγματικό επιτόκιο που ίσχυε κατά την αρχική αναγνώριση.

Διαγραφή χρηματοοικονομικών περιουσιακών στοιχείων και υποχρεώσεων

Χρηματοοικονομικά περιουσιακά στοιχεία

Ένα χρηματοοικονομικό περιουσιακό στοιχείο διαγράφεται όταν:

- εκπνεύσουν τα συμβατικά δικαιώματα επί των ταμειακών ροών του περιουσιακού στοιχείου, ή
- διατηρούνται τα συμβατικά δικαιώματα επί των ταμειακών ροών του χρηματοοικονομικού στοιχείου, αλλά αναλαμβάνεται συμβατική υποχρέωση για την καταβολή των ταμειακών ροών σε τρίτο μέρος, ή
- έχουν μεταβιβαστεί τα συμβατικά δικαιώματα επί των ταμειακών ροών του περιουσιακού στοιχείου ή έχει αναλάβει συμβατική υποχρέωση να καταβάλει τις ταμειακές ροές σε τρίτο μέρος, και: είτε (α) έχουν μεταβιβαστεί ουσιαστικά όλοι οι κίνδυνοι και τα οφέλη της κυριότητας του περιουσιακού στοιχείου, είτε (β) δεν έχουν ούτε μεταβιβαστεί ούτε διατηρηθεί ουσιαστικά όλοι οι κίνδυνοι και τα οφέλη της κυριότητας του περιουσιακού στοιχείου, αλλά δεν έχει διατηρηθεί ο έλεγχός του.

Χρηματοοικονομικές υποχρεώσεις

Μια χρηματοοικονομική υποχρέωση διαγράφεται όταν εξοφλείται, ακυρώνεται ή εκπνέει.

Η διαφορά μεταξύ της λογιστικής αξίας μιας χρηματοοικονομικής υποχρέωσης που ανταλλάσσεται από μια άλλη με ουσιαστικά διαφορετικούς όρους αντιμετωπίζεται λογιστικά ως εξόφληση της αρχικής χρηματοοικονομικής υποχρέωσης και αναγνώριση νέας χρηματοοικονομικής υποχρέωσης. Διαφορές που προκύπτουν αναγνωρίζονται στην κατάσταση συνολικών εσόδων.

(ii) Επενδύσεις

Επενδύσεις σε θυγατρικές εταιρείες

Όπου η Εταιρεία κατέχει, άμεσα ή έμμεσα, περισσότερο από το 50% των ψήφων, ή/και εξασκεί έλεγχο πάνω στην οικονομική και εργασιακή πολιτική άλλων εταιρειών, οι επενδύσεις αναφέρονται ως επενδύσεις σε θυγατρικές εταιρείες και στις οικονομικές καταστάσεις της ιθύνουσας εταιρείας λογίζονται σε τιμή κτήσης μείον οποιαδήποτε ποσά τα οποία αντιπροσωπεύουν μόνιμη μείωση στην αξία τους. Οποιαδήποτε μείωση σε σχέση με την καθαρή λογιστική αξία χρεώνεται στην κατάσταση συνολικών εσόδων. Λεπτομέρειες των επενδύσεων σε θυγατρικές εταιρείες παρουσιάζονται στη σημείωση 15.

Επένδυση σε συνδεδεμένη εταιρεία

Στις ενοποιημένες οικονομικές καταστάσεις, οι επενδύσεις σε συνδεδεμένες εταιρείες παρουσιάζονται με βάση τη μέθοδο του καθαρού συμφέροντος (βλέπε λογιστική αρχή «Βάση ενοποίησης»)
Λεπτομέρειες της επένδυσης σε συνδεδεμένες εταιρείες παρουσιάζονται στη σημείωση 16.

Επενδύσεις σε ιδιωτικές εταιρείες

Οι επενδύσεις σε ιδιωτικές εταιρείες παρουσιάζονται σε τιμή κτήσης μείον ποσά που διαγράφηκαν για να αναγνωριστούν άλλες από τις προσωρινές μειώσεις της αξίας της επένδυσης. Λεπτομέρειες άλλων επενδύσεων παρουσιάζονται στη σημείωση 17.

(iii) Μετρητά και αντίστοιχα μετρητών

Για σκοπούς της κατάστασης ταμειακών ροών, τα μετρητά και αντίστοιχα μετρητών αποτελούνται από μετρητά στο ταμείο και καταθέσεις στην τράπεζα μείον τραπεζικά παρατραβήγματα. Στην κατάσταση οικονομικής θέσης, τα τραπεζικά παρατραβήγματα περιλαμβάνονται στο δανεισμό στις βραχυπρόθεσμες υποχρεώσεις.

Σημειώσεις στις Οικονομικές Καταστάσεις

Για το έτος που έληξε στις 31 Δεκεμβρίου 2010

3. Σημαντικές Λογιστικές Πολιτικές (σύνεχ.)

Χρηματοοικονομικά μέσα (συνέχ.)

(iv) Δάνεια

Τα δάνεια αναγνωρίζονται στο αρχικό ποσό χορήγησης μετά την αφαίρεση των κόστων χρηματοδότησης. Τα δάνεια παρουσιάζονται μετέπειτα στην αποσβεσθείσα τιμή κόστους. Οποιαδήποτε διαφορά μεταξύ των εισπράξεων (μετά την αφαίρεση των εξόδων) και της αξίας αποπληρωμής, αναγνωρίζεται στην κατάσταση συνολικών εσόδων κατά τη διάρκεια του δανείου με τη μέθοδο του πραγματικού επιτοκίου.

(v) Υποχρεώσεις από εμπορικές δραστηριότητες

Οι υποχρεώσεις από εμπορικές δραστηριότητες αρχικά επιμετρώνται στην εύλογη αξία τους και μεταγενέστερα επιμετρώνται στο αναπόσβεστο κόστος με την χρησιμοποίηση της μεθόδου του πραγματικού επιτοκίου.

Απομείωση στην αξία περιουσιακών στοιχείων

Τα περιουσιακά στοιχεία με απεριόριστη ωφέλιμη ζωή δεν αποσβένονται αλλά ελέγχονται κάθε χρόνο για απομείωση στην αξία τους. Τα περιουσιακά στοιχεία που αποσβένονται ελέγχονται για απομείωση στην αξία, όταν γεγονότα ή αλλαγές στις περιστάσεις δείχνουν πως η λογιστική αξία μπορεί να μην είναι ανακτήσιμη. Ζημιά απομείωσης αναγνωρίζεται για τη διαφορά της λογιστικής αξίας και του ανακτήσιμου ποσού του περιουσιακού στοιχείου. Το ανακτήσιμο ποσό είναι το μεγαλύτερο της δίκαιης αξίας του περιουσιακού στοιχείου μείον έξοδα πώλησεως και της αξίας λόγω χρήσης. Για σκοπούς προσδιορισμού της απομείωσης, τα περιουσιακά στοιχεία ομαδοποιούνται στα μικρότερα επίπεδα για τα οποία υπάρχουν ξεχωριστές, αναγνωρίσιμες ταμειακές ροές (μονάδες δημιουργίας ταμειακών ροών).

Συμψηφισμός χρηματοοικονομικών μέσων

Ένα χρηματοοικονομικό περιουσιακό στοιχείο και μια χρηματοοικονομική υποχρέωση συμψηφίζονται και το καθαρό ποσό απεικονίζεται στον ισολογισμό, όταν υπάρχει επί του παρόντος νομικά ισχυρό δικαίωμα συμψηφισμού των ποσών που αναγνωρίστηκαν και υπάρχει η πρόθεση είτε διακανονισμού του καθαρού υπολοίπου, είτε είσπραξης του ποσού της απαίτησης με ταυτόχρονη εξόφληση της υποχρέωσης.

Αποθέματα

Τα αποθέματα παρουσιάζονται στην τιμή κόστους ή στην καθαρή ρευστοποιήσιμη αξία, όποια από τις δύο είναι χαμηλότερη. Η τιμή κόστους καθορίζεται με βάση τη μέθοδο της μέσης σταθμικής αξίας. Η καθαρή ρευστοποιήσιμη αξία είναι η υπολογιζόμενη τιμή πώλησης κατά τη συνήθη πορεία των εργασιών, μείον οι δαπάνες συμπλήρωσης και τα έξοδα πώλησης.

Μετοχικό κεφάλαιο

Οι συνήθεις μετοχές ταξινομούνται ως ίδια κεφάλαια. Η διαφορά μεταξύ της εύλογης αξίας της αντιπαροχής που εισπράχθηκε από την Εταιρεία και την ονομαστική αξία του εκδοθέντος μετοχικού κεφαλαίου μεταφέρεται στο αποθεματικό υπέρ το άρτιο.

Προβλέψεις

Οι προβλέψεις αναγνωρίζονται όταν το Συγκρότημα έχει μία παρούσα νομική ή τεκμηριωμένη υποχρέωση ως αποτέλεσμα γεγονότος του παρελθόντος και είναι πιθανό ότι θα απαιτηθεί το Συγκρότημα να διακανονίσει αυτή την υποχρέωση. Οι προβλέψεις επιμετρώνται από τα μέλη του Διοικητικού Συμβουλίου στην καλύτερη δυνατή εκτίμηση της απαιτούμενης δαπάνης για να διακανονιστεί η υποχρέωση κατά την ημερομηνία αναφοράς και προεξοφλούνται στην παρούσα αξία όταν το αποτέλεσμα είναι σημαντικό.

Μακροπρόθεσμες υποχρεώσεις

Οι μακροπρόθεσμες υποχρεώσεις αντιπροσωπεύουν ποσά τα οποία είναι πληρωτέα πέραν των δώδεκα μηνών από την ημερομηνία αναφοράς.

Συγκριτικές πληροφορίες

Όπου χρειάζεται τα συγκριτικά ποσά έχουν αναπροσαρμοστεί για να συνάδουν με τις αλλαγές στην παρουσίαση στο τρέχον έτος.

4. Οικονομικές Πληροφορίες Κατά Τομέα

Το Συγκρότημα έχει τρεις βασικούς τομείς δραστηριότητας όπως αναφέρονται πιο κάτω.

- Παροχή υπηρεσιών σε οικιακούς πελάτες
- Παροχή υπηρεσιών σε εμπορικούς πελάτες
- Παροχή υπηρεσιών σε άλλους παροχείς τηλεπικοινωνιακών υπηρεσιών.

Κάθε μήνα ο Διευθύνων Σύμβουλος επιθεωρεί τις μηνιαίες οικονομικές καταστάσεις που ετοιμάζει το Συγκρότημα ελέγχοντας τις πωλήσεις κατά τομέα, το συνολικό μεικτό κέρδος, τα έξοδα πωλήσεων, διοίκησης και χρηματοδότησης καθώς επίσης τις προσθήκες σε στοιχεία ακινήτων εγκαταστάσεων, εξοπλισμού και άυλα στοιχεία ενεργητικού.

Σημειώσεις στις Οικονομικές Καταστάσεις Για το έτος που έληξε στις 31 Δεκεμβρίου 2010

4. Οικονομικές Πληροφορίες Κατά Τομέα (Συνέχ.)

2010	Οικιακοί πελάτες	Εμπορικοί πελάτες	Παροχείς τηλεπικοινωνιακών υπηρεσιών	%	Σύνολο
	€	€	€		€
Εισοδήματα	19.204.133	6.537.030	6.996.845		32.738.008
Κόστος πωλήσεων					(16.871.840)
Μεικτό κέρδος					15.866.168
Ποσοστό μεικτού κέρδους				48,5	
Άλλα εισοδήματα από εργασίες					440.671
Έξοδα διοίκησης, διανομής και πωλήσεων					(10.356.889)
Ζημιά πριν από Τόκους, Φορολογία, Αποσβέσεις (EBITDA)					5.949.950
Αποσβέσεις					(7.971.695)
Εισόδημα πριν από Τόκους, Φορολογία (EBIT)					2.021.745
Καθαρά έξοδα χρηματοδότησης					(3.104.651)
Ζημιά από εργασίες πριν από τα άλλα έξοδα					(5.129.906)
Άλλα έξοδα					(3.510)
Ζημιά πριν από τη φορολογία					(5.128.761)
Φορολογία					(100.924)
Ζημιά έτους					(5.230.830)
Σύνολο στοιχείων ενεργητικού					70.096.006
Κεφαλαιουχικές δαπάνες					
Ακίνητα, εγκαταστάσεις και εξοπλισμός					9.135.241
Άυλα στοιχεία ενεργητικού					5.292.774
Σύνολο κεφαλαιουχικών δαπανών					14.428.015
Αποσβέσεις ακινήτων, εγκαταστάσεων και εξοπλισμού					3.359.346
Χρεώλυση άυλων στοιχείων ενεργητικού					4.612.349
					7.971.695

2009	Οικιακοί πελάτες	Εμπορικοί πελάτες	Παροχείς τηλεπικοινωνιακών υπηρεσιών	%	Σύνολο
	€	€	€		€
Εισοδήματα	17.513.263	5.908.248	8.880.927		32.302.438
Κόστος πωλήσεων					(16.372.344)
Μεικτό κέρδος					15.930.094
Ποσοστό μεικτού κέρδους				49%	
Άλλα εισοδήματα από εργασίες					252.566
Έξοδα διοίκησης, διανομής και πωλήσεων					(10.494.257)
Εισοδήματα πριν από Τόκους, Φορολογία, Αποσβέσεις (EBITDA)					5.688.403
Αποσβέσεις					(5.264.255)
Εισόδημα πριν από Τόκους, Φορολογία (EBIT)					424.148
Καθαρά έξοδα χρηματοδότησης					(1.404.203)
Ζημιά από εργασίες πριν από τα άλλα έξοδα					(980.055)
Απομείωση υπεραξίας					(4.580.285)
Άλλα έξοδα					(1.772.038)
Μερίδιο ζημίας από συνδεδεμένη εταιρεία					(1.849)
Ζημιά πριν από τη φορολογία					(7.334.227)
Φορολογία					(1.346.812)
Ζημιά έτους					(8.681.039)
Σύνολο στοιχείων ενεργητικού					65.651.595
Κεφαλαιουχικές δαπάνες					
Ακίνητα, εγκαταστάσεις και εξοπλισμός					10.856.376
Άυλα στοιχεία ενεργητικού					11.979.190
Σύνολο κεφαλαιουχικών δαπανών					22.835.566
Αποσβέσεις ακινήτων, εγκαταστάσεων και εξοπλισμού					2.920.501
Χρεώλυση άυλων στοιχείων ενεργητικού					2.343.754
					5.264.255

Σημειώσεις στις Οικονομικές Καταστάσεις Για το έτος που έληξε στις 31 Δεκεμβρίου 2010

4. Οικονομικές Πληροφορίες Κατά Τομέα (Συνέχ.) Γεωγραφικός Τομέας

Για την παρουσίαση της πληροφόρησης με βάση τον γεωγραφικό τομέα, οι πωλήσεις ανά γεωγραφικό τομέα βασίζονται στην γεωγραφική τοποθεσία των πελατών ενώ τα στοιχεία ενεργητικού βασίζονται στη γεωγραφική τους τοποθεσία.

	Πωλήσεις	
	2010 €	2009 €
Κύπρος	28.696.542	29.608.437
Ευρώπη και Ασία	3.913.786	2.450.966
Άλλες χώρες	127.680	243.035
	32.738.008	32.302.438

5. Εισοδήματα

	ΤΟ ΣΥΓΚΡΟΤΗΜΑ		Η ΕΤΑΙΡΕΙΑ	
	2010 €	2008 €	2010 €	2009 €
Παροχή υπηρεσιών	32.481.260	32.162.170	32.481.260	29.450.867
Πωλήσεις προϊόντων	256.748	140.268	256.748	140.268
	32.738.008	32.302.438	32.738.008	29.591.135

6. Άλλα Εισοδήματα από Εργασίες

	ΤΟ ΣΥΓΚΡΟΤΗΜΑ		Η ΕΤΑΙΡΕΙΑ	
	2010 €	2009 €	2010 €	2009 €
Ποσά που εισπράχθηκαν από την Ευρωπαϊκή Ένωση για έρευνα και ανάπτυξη	412.054	235.966	412.054	235.966
Μερίσματα που εισπράχθηκαν	-	-	-	250.000
Κέρδος από την πώληση ακινήτων, εγκαταστάσεων και εξοπλισμού	5.756	3.515	5.756	-
Ενοίκια εισπρακτέα	-	-	-	21.000
Διάφορα άλλα	22.861	13.085	22.861	-
	440.671	252.566	440.671	506.966

Σημειώσεις στις Οικονομικές Καταστάσεις Για το έτος που έληξε στις 31 Δεκεμβρίου 2010

7. Άλλα Έξοδα

	ΤΟ ΣΥΓΚΡΟΤΗΜΑ		Η ΕΤΑΙΡΕΙΑ	
	2010	2009	2010	2009
	€	€	€	€
Ποσό πληρωτέο για επίτευξη στόχων	-	1.708.601	-	1.708.601
Άλλα ανειλημμένα έξοδα	-	5.908	-	5.908
Ζημιά από πώληση ακινήτων, εγκαταστάσεων και εξοπλισμού	-	7	-	7
Ζημιά από αχρήστευση εγκαταστάσεων και εξοπλισμού	-	55.019	-	-
Ζημιά από αχρήστευση άυλων στοιχείων ενεργητικού	-	910	-	-
Ζημιά από εκποίηση επένδυσης σε συνδεδεμένη εταιρεία	3.374	-	5.223	-
Άλλα έξοδα	136	1.593	-	-
	3.510	1.772.038	5.223	1.714.516

8. Ζημιά Από Εργασίες

	ΤΟ ΣΥΓΚΡΟΤΗΜΑ		Η ΕΤΑΙΡΕΙΑ	
	2010	2009	2010	2009
	€	€	€	€
Η ζημιά από εργασίες πριν από τα έσοδα/(έξοδα) χρηματοδότησης αναφέρεται μετά τη χρέωση των πιο κάτω κονδυλίων:				
Απόσβεση προγραμμάτων ηλεκτρονικού υπολογιστή(περιλαμβάνεται στα "Έξοδα διοίκησης" (Σημ.14)	719.563	687.623	719.563	469.141
Απόσβεση δικαιωμάτων χρήσης (Περιλαμβάνεται στο κόστος πωλήσεων). (Σημ.14)	3.892.786	1.656.131	3.892.786	1.656.131
Αποσβέσεις ακινήτων, εγκαταστάσεων και εξοπλισμού (Σημ.13)	3.359.346	2.920.501	3.359.346	2.741.133
Κόστος προσωπικού (Σημ.9)	5.631.742	5.186.249	5.631.742	4.167.364
Ενοίκια πληρωτέα	674.793	480.569	674.793	480.569
Αμοιβή ελεγκτών - τρέχοντος έτους	61.000	61.250	60.000	45.000
Αμοιβή ελεγκτών - προηγούμενων ετών	-	29.650	-	29.650
Εμπορικοί χρεώστες - χρέωση για επισφαλή χρέη	151.860	116.000	151.860	96.000

9. Κόστος Προσωπικού

	ΤΟ ΣΥΓΚΡΟΤΗΜΑ		Η ΕΤΑΙΡΕΙΑ	
	2010	2009	2010	2009
	€	€	€	€
Μισθοί και ημερομίσθια	4.649.577	4.379.648	4.649.577	3.474.905
Αμοιβές συμβούλων – Ως πιο κάτω	24.000	-	24.000	-
Εισφορές στο ταμείο κοινωνικών ασφαλίσεων κλπ.	672.022	604.281	672.022	490.139
Εισφορές σε ταμείο προνοίας	286.143	202.320	286.143	202.320
Ολικό κόστος προσωπικού	5.631.742	5.186.249	5.631.742	4.167.364

Σημειώσεις στις Οικονομικές Καταστάσεις Για το έτος που έληξε στις 31 Δεκεμβρίου 2010

9. Κόστος Προσωπικού (Συνέχ.)

Ο αριθμός υπαλλήλων που εργοδοτούσε το Συγκρότημα κατά την 31 Δεκεμβρίου του έτους 2010 ήταν 326 (2009: 309).

Το Συγκρότημα συμμετέχει σε σχέδιο καθορισμένων συνεισφορών του Ταμείου Προνοίας που χρηματοδοτείται ξεχωριστά και ετοιμάζει τις δικές του οικονομικές καταστάσεις, από το οποίο οι υπάλληλοι δικαιούνται πληρωμή ορισμένων ωφελημάτων κατά την αποχώρησή ή πρόωρο τερματισμό της υπηρεσίας τους.

Αμοιβή συμβούλων - Ως σύμβουλοι	ΤΟ ΣΥΓΚΡΟΤΗΜΑ		Η ΕΤΑΙΡΕΙΑ	
	2010	2009	2010	2009
	€	€	€	€
Περικλής Μαγγλής	3.000	-	3.000	-
Ερμής Στεφάνου	3.000	-	3.000	-
Φίλιππος Βατυλιώτης	3.000	-	3.000	-
Ανδρέας Χριστοδουλίδης	3.000	-	3.000	-
Νίκος Έλληνας	3.000	-	3.000	-
Ιωάννης Τιρκίδης	3.000	-	3.000	-
Ανδρέας Ελευθεριάδης	3.000	-	3.000	-
Αλέξης Φωπιάδης	3.000	-	3.000	-
Ως πιο πάνω	24.000	-	24.000	-

10. Έσοδα και Έξοδα Χρηματοδότησης

	ΤΟ ΣΥΓΚΡΟΤΗΜΑ		Η ΕΤΑΙΡΕΙΑ	
	2010	2009	2010	2009
	€	€	€	€
Έσοδα χρηματοδότησης				
Τόκοι από τράπεζες	459	1.127	459	863
Τόκοι από επιστροφή φόρων	1659	-	1659	-
Πραγματοποιηθέν συναλλαγματικό κέρδος	-	248.074	-	247.676
	2.118	249.201	2.118	248.539
Έξοδα χρηματοδότησης				
Τόκοι πληρωτέοι				
Πάνω σε δάνεια	1.543.416	1.123.106	1.543.416	1.060.258
Πάνω σε ομόλογα	342.188	152.813	342.188	152.813
Πάνω σε τραπεζικά παρατραβήγματα	198.767	40.926	198.767	40.926
Πάνω σε φορολογία	-	503	-	503
Σε συγγενικές εταιρείες	260.128	87.564	260.128	87.564
Σε άλλες εταιρείες και οργανισμούς	82.722	-	82.722	-
Άλλα έξοδα χρηματοδότησης				
Δικαιώματα τραπεζών	372.625	248.492	372.625	220.237
Ζημιά από δοσοληψίες σε ξένο συνάλλαγμα				
Πραγματοποιηθείσα συναλλαγματική ζημιά	306.923	-	306.923	-
	3.106.769	1.653.404	3.106.769	1.562.301

Σημειώσεις στις Οικονομικές Καταστάσεις Για το έτος που έληξε στις 31 Δεκεμβρίου 2010

11. Φορολογία

	ΤΟ ΣΥΓΚΡΟΤΗΜΑ		Η ΕΤΑΙΡΕΙΑ	
	2010	2009	2010	2009
	€	€	€	€
Έκτακτη εισφορά για την άμυνα - τρέχοντος έτους	5.113	5.984	5.113	4.867
Αναβαλλόμενη φορολογία - χρέωση (Σημ.25)	95.811	128.652	95.811	128.852
Διαγραφή αναβαλλόμενης φορολογίας (σημ. 25)	-	1.212.176	-	1.267.831
Χρέωση/(πίστωση) έτους	100.924	1.346.812	100.924	1.401.550

Συμφιλίωση φορολογίας με βάση το φορολογητέο εισόδημα και φορολογίας με βάση το λογιστικό κέρδος:

	ΤΟ ΣΥΓΚΡΟΤΗΜΑ		Η ΕΤΑΙΡΕΙΑ	
	2010	2009	2010	2009
	€	€	€	€
Λογιστική ζημιά πριν από τη φορολογία	(5.129.906)	(7.334.227)	(5.128.504)	(2.827.430)
Φόρος με βάση τα εφαρμόσιμα ποσοστά φορολογίας	(512.991)	(733.423)	(512.850)	(282.743)
Φορολογική επίδραση εξόδων που δεν εκπίπτουν για φορολογικούς σκοπούς	26.012	570.868	433.091	54.887
Φορολογική επίδραση εισοδήματος που δεν υπόκειται σε φορολογία	(58.209)	(57.106)	(58.209)	(27.387)
Φορολογική επίδραση από εκχώρηση ζημιών σε εταιρεία του Συγκροτήματος	-	-	-	53.275
Φορολογική επίδραση ζημιάς έτους	640.999	348.313	640.999	330.820
Έκτακτη εισφορά για την άμυνα - τρέχοντος έτους	5.113	5.984	5.113	4.867
Διαγραφή αναβαλλόμενης φορολογίας	-	1.212.176	-	1.267.831
Χρέωση φορολογίας	100.924	1.346.812	100.924	1.401.550

Ο συντελεστής εταιρικού φόρου είναι 10%.

Κάτω από ορισμένες προϋποθέσεις τόκοι μπορεί να υπόκεινται σε αμυντική εισφορά με ποσοστό 10%. Σε τέτοιες περιπτώσεις 100% των τόκων αυτών εξαιρούνται από εταιρικό φόρο. Σε ορισμένες περιπτώσεις μερίσματα από το εξωτερικό μπορεί να υπόκεινται σε αμυντική εισφορά με ποσοστό 15%.

Η Εταιρεία δεν έχει φορολογική υποχρέωση λόγω φορολογικής ζημιάς που πραγματοποίησε κατά το τρέχον έτος. Φορολογικές ζημιές μπορούν να μεταφερθούν στα επόμενα έτη μέχρι τελικής διαγραφής τους. Εταιρείες που ανήκουν στο ίδιο Συγκρότημα μπορούν να συμψηφίσουν τις ζημιές με τα κέρδη που προκύπτουν κατά το ίδιο φορολογικό έτος. Το υπόλοιπο των φορολογικών ζημιών που είναι διαθέσιμες για συμψηφισμό με μελλοντικά κέρδη ανέρχεται στις 31 Δεκεμβρίου 2010 σε €22.392.305 για τις οποίες δεν έχει αναγνωρισθεί αναβαλλόμενη φορολογία στην κατάσταση οικονομικής θέσης ως περιουσιακό στοιχείο.

12. Κέρδη Ανά Μετοχή

	ΤΟ ΣΥΓΚΡΟΤΗΜΑ		Η ΕΤΑΙΡΕΙΑ	
	2010	2009	2010	2009
	€ σεντ	€ σεντ	€ σεντ	€ σεντ
(Ζημιές) που αναλογούν στους μετόχους (€)	(5.230.830)	(8.681.039)	(5.229.428)	(4.228.980)
Μεσοσταθμικός αριθμός μετοχών που ήταν εκδομένες κατά τη διάρκεια του έτους	191.219.829	190.871.909	191.219.829	190.871.909
Βασική και πλήρως κατανομημένη (ζημιά)/κέρδος ανά μετοχή (σεντ)	(2,74)	(4,55)	(2,73)	(2,22)

Σημειώσεις στις Οικονομικές Καταστάσεις Για το έτος που έληξε στις 31 Δεκεμβρίου 2010

13. Ακίνητα, Εγκαταστάσεις και Εξοπλισμός

ΤΟ ΣΥΓΚΡΟΤΗΜΑ	Προσθήκες και βελτιώσεις σε ενοικιαζόμενα κτίρια	Γη και κτίρια υπό κατασκευή	Δίκτυο οπτικών ινών και τηλεπικοινωνιακός εξοπλισμός	Οχήματα	Μηχανήματα, εγκαταστάσεις, έπιπλα, σκεύη και γραφειακός εξοπλισμός	Ηλεκτρονικοί υπολογιστές και εξοπλισμός	ΟΛΙΚΟ 2010
	€	€	€	€	€	€	€
2010							
Κόστος							
Υπόλοιπο 1 Ιανουαρίου 2010	1.504.769	2.159.298	9.355.167	522.736	8.514.150	11.153.074	33.209.194
Προσθήκες	-	1.478.393	2.325.570	97.817	4.524.236	709.225	9.135.241
Εκποιήσεις	-	-	-	(21.372)	(1.076)	(12.895)	(35.343)
Μεταφορά ποσού	-	-	(5.968)	-	-	-	(5.968)
Επανεξιμολόγηση υπολοίπων	-	-	57.712	28.133	42.489	74.328	196.662
Υπόλοιπο 31 Δεκεμβρίου 2010	1.504.769	3.637.691	11.726.481	627.314	13.079.799	11.923.732	42.499.786
Αποσβέσεις							
Υπόλοιπο 1 Ιανουαρίου 2010	110.100	-	837.232	293.053	1.638.805	3.799.141	6.678.331
Επιβάρυνση για το έτος	49.839	-	449.404	94.802	936.008	1.829.293	3.359.346
Επί εκποιήσεων	-	-	-	(21.223)	(758)	(7.940)	(29.921)
Επανεξιμολόγηση υπολοίπων	-	-	2.004	31.320	55.683	107.655	196.662
Υπόλοιπο 31 Δεκεμβρίου 2010	159.939	-	1.288.640	397.952	2.629.738	5.728.149	10.204.418
Καθαρή λογιστική αξία							
Υπόλοιπο 31 Δεκεμβρίου 2010	1.344.830	3.637.691	10.437.841	229.362	10.450.061	6.195.583	32.295.368
2009							
Κόστος							
Υπόλοιπο 1 Ιανουαρίου 2009	1.818.475	1.193.628	5.992.490	500.888	4.782.296	8.529.316	22.817.093
Απόκτηση εξαρτημένης εταιρείας	300.000	-	-	-	-	-	300.000
Προσθήκες	15.617	965.670	3.362.677	21.848	3.844.373	2.646.191	10.856.376
Αχρηστεύσεις	-	-	-	-	(35.130)	(22.433)	(57.563)
Πωλήσεις	(629.323)	-	-	-	(77.389)	-	(706.712)
Υπόλοιπο 31 Δεκεμβρίου 2009	1.504.769	2.159.298	9.355.167	522.736	8.514.150	11.153.074	33.209.194
Αποσβέσεις							
Υπόλοιπο 1 Ιανουαρίου 2009	60.261	-	473.874	187.242	925.213	2.128.231	3.774.821
Επιβάρυνση για το έτος	62.580	-	363.358	105.811	715.677	1.673.075	2.920.501
Αχρηστεύσεις	-	-	-	-	(379)	(2.165)	(2.544)
Επί πωλήσεων	(12.741)	-	-	-	(1.706)	-	(14.447)
Υπόλοιπο 31 Δεκεμβρίου 2009	110.100	-	837.232	293.053	1.638.805	3.799.141	6.678.331
Καθαρή λογιστική αξία							
Υπόλοιπο 31 Δεκεμβρίου 2009	1.394.669	2.159.298	8.517.935	229.683	6.875.345	7.353.933	26.530.863

Για το έτος που έληξε στις 31 Δεκεμβρίου 2010

13. Ακίνητα, Εγκαταστάσεις και Εξοπλισμός (Συνέχ.)

Η ΕΤΑΙΡΕΙΑ	Προσθήκες και βελτιώσεις σε ανοικιαζόμενα κτίρια	Γη και κτίρια υπό κατασκευή	Δίκτυο οπτικών ινών και τηλεπικοινωνιακός εξοπλισμός	Οχήματα	Μηχανήματα, εγκαταστάσεις, έπιπλα, σκεύη και γραφειακός εξοπλισμός	Ηλεκτρονικοί υπολογιστές και εξοπλισμός	ΟΛΙΚΟ 2010
	€	€	€	€	€	€	€
2010							
Κόστος							
Υπόλοιπο 1 Ιανουαρίου 2010	1.204.769	2.159.298	9.355.167	515.705	8.263.461	10.851.654	32.350.054
Προσθήκες	-	1.478.393	2.325.570	97.817	4.524.236	709.225	9.135.241
Εκποιήσεις	-	-	-	(21.372)	(1.076)	(12.895)	(35.343)
Μεταφορά	-	-	(5.968)	-	-	-	(5.968)
Απορόφηση εργασιών της θυγατρικής εταιρείας Spidernet Services Public Limited	-	-	51.712	35.164	293.178	375.748	755.802
Υπόλοιπο 31 Δεκεμβρίου 2010	1.204.769	3.637.691	11.726.481	627.314	13.079.799	11.923.732	42.199.786
Αποσβέσεις							
Υπόλοιπο 1 Ιανουαρίου 2010	110.100	-	837.232	289.210	1.579.194	3.696.347	6.512.083
Επιβάρυνση για το έτος	49.839	-	449.404	94.802	936.008	1.829.293	3.359.346
Επί εκποιήσεων	-	-	-	(21.223)	(758)	(7.940)	(29.921)
Απορόφηση εργασιών της θυγατρικής εταιρείας Spidernet Services Public Limited	-	-	2.004	35.163	115.294	210.449	362.910
Υπόλοιπο 31 Δεκεμβρίου 2010	159.939	-	1.288.640	397.952	2.629.738	5.728.149	10.204.418
Καθαρή λογιστική αξία							
Υπόλοιπο 31 Δεκεμβρίου 2010	1.044.830	3.637.691	10.437.841	229.362	10.450.061	6.195.583	31.995.368
2009							
Κόστος							
Υπόλοιπο 1 Ιανουαρίου 2009	1.189.152	1.193.628	5.992.490	493.857	4.473.145	8.278.415	21.620.687
Προσθήκες	15.617	965.670	3.362.677	21.848	3.792.179	2.575.404	10.733.395
Εκποιήσεις	-	-	-	-	(1.863)	(2.165)	(4.028)
Υπόλοιπο 31 Δεκεμβρίου 209	1.204.769	2.159.298	9.355.167	515.705	8.263.461	10.851.654	32.350.054
Αποσβέσεις							
Υπόλοιπο 1 Ιανουαρίου 2009	60.261	-	473.874	187.242	925.213	2.128.231	3.774.821
Επιβάρυνση για το έτος	49.839	-	363.358	101.968	655.687	1.570.281	2.741.133
Επί εκποιήσεων	-	-	-	-	(1.706)	(2.165)	(3.871)
Υπόλοιπο 31 Δεκεμβρίου 2009	110.100	-	837.232	289.210	1.579.194	3.696.347	6.512.083
Καθαρή λογιστική αξία							
Υπόλοιπο 31 Δεκεμβρίου 2009	1.094.669	2.159.298	8.517.935	226.495	6.684.267	7.155.307	25.837.971

Σημειώσεις στις Οικονομικές Καταστάσεις

Για το έτος που έληξε στις 31 Δεκεμβρίου 2010

13. Ακίνητα, Εγκαταστάσεις και Εξοπλισμός (Συνέχ.)

Το κεφαλαιοποιημένο κόστος δανεισμού για περιουσιακά στοιχεία που ικανοποιούν τα απαραίτητα κριτήρια για το έτος ήταν €472.340 (2009: € 214.340).

Στην κατάσταση ταμειακών ρών οι εισπράξεις από πώληση ακινήτων, εγκαταστάσεων και εξοπλισμού περιλαμβάνουν:

	ΤΟ ΣΥΓΚΡΟΤΗΜΑ		Η ΕΤΑΙΡΕΙΑ	
	2010	2009	2010	2009
	€	€	€	€
Καθαρή λογιστική αξία	5.422	5.422	5.422	157
Κέρδος / (Ζημιά) από πώληση ακινήτων, εγκαταστάσεων και εξοπλισμού (Σημ.7)	5.756	3.508	5.756	(7)
Εισπράξεις από πώληση ακινήτων, εγκαταστάσεων και εξοπλισμού	11.178	8.930	11.178	150

14. Άυλα Στοιχεία Ενεργητικού

ΤΟ ΣΥΓΚΡΟΤΗΜΑ	Υπεραξία	Έξοδα ανάπτυξης	Λογισμικά και εσωτερικώς δημιουργούμενα λογισμικά	Δικαιώματα χρήσης	Ολικό
	€	€	€	€	€
Κόστος					
Υπόλοιπο 1 Ιανουαρίου 2010	-	159.073	5.212.381	24.983.752	30.355.206
Προσθήκες	-	-	1.482.215	3.810.559	5.292.774
Μεταφορά	-	(159.073)	28.761	-	(130.312)
Επαναταξινόμηση υπολοίπων	-	-	47.910	-	47.910
Υπόλοιπο 31 Δεκεμβρίου 2010	-	-	6.771.267	28.794.311	35.565.578
Χρεόλυση					
Υπόλοιπο 1 Ιανουαρίου 2010	-	-	1.885.845	3.152.566	5.038.411
Χρεώλυση για το έτος	-	-	719.563	3.892.786	4.612.349
Επαναταξινόμηση υπολοίπων	-	-	47.910	-	47.910
Υπόλοιπο 31 Δεκεμβρίου 2010	-	-	2.653.318	7.045.352	9.698.670
Καθαρή λογιστική αξία					
Υπόλοιπο 31 Δεκεμβρίου 2010	-	-	4.117.949	21.748.959	25.866.908
Κόστος					
Υπόλοιπο 1 Ιανουαρίου 2009	4.580.285	235.875	4.093.718	14.047.333	22.957.211
Προσθήκες	-	82.263	960.508	10.936.419	11.979.190
Μεταφορά	-	(159.065)	159.065	-	-
Αχρηστεύσεις	-	-	(910)	-	(910)
Απομείωση	(4.580.285)	-	-	-	(4.580.285)
Υπόλοιπο 31 Δεκεμβρίου 2009	-	159.073	5.212.381	24.983.752	30.355.206
Χρεόλυση					
Υπόλοιπο 1 Ιανουαρίου 2009	-	-	1.198.222	1.496.435	2.694.657
Διαγραφή έτους (Σημ.8)	-	-	687.623	1.656.131	2.343.754
	-	-	1.885.845	3.152.566	5.038.411
Καθαρή λογιστική αξία					
Υπόλοιπο 31 Δεκεμβρίου 2009	-	159.073	3.326.536	21.831.186	25.316.795

Σημειώσεις στις Οικονομικές Καταστάσεις Για το έτος που έληξε στις 31 Δεκεμβρίου 2010

14. Αύλα Στοιχεία Ενεργητικού (συνέχ.)

Η ΕΤΑΙΡΕΙΑ	Λογισμικά προγράμματα	Δικαιώματα χρήσης	Ολικό
	€	€	€
2010			
Κόστος			
Υπόλοιπο 1 Ιανουαρίου 2010	4.642.867	24.983.752	29.626.619
Προσθήκες	1.482.215	3.810.559	5.292.774
Απορρόφηση εργασιών της θυγατρικής εταιρείας Spidernet Services Public Limited	646.184	-	646.184
Υπόλοιπο 31 Δεκεμβρίου 2010	6.771.266	28.794.311	35.565.577
Χρέωση			
Υπόλοιπο 1 Ιανουαρίου 2010	1.667.363	3.152.566	4.819.929
Χρέωση για το έτος	719.563	3.892.786	4.612.349
Απορρόφηση εργασιών της θυγατρικής εταιρείας Spidernet Services Public Limited	266.391	-	266.391
Υπόλοιπο 31 Δεκεμβρίου 2010	2.653.317	7.045.352	9.698.669
Καθαρή λογιστική αξία			
Υπόλοιπο 31 Δεκεμβρίου 2010	4.117.949	21.748.959	25.866.908
2009			
Κόστος			
Υπόλοιπο 1 Ιανουαρίου 2009	3.689.893	14.047.333	17.737.226
Προσθήκες	952.974	10.936.419	11.889.393
Υπόλοιπο 31 Δεκεμβρίου 2009	4.642.867	24.983.752	29.626.619
Χρέωση			
Υπόλοιπο 1 Ιανουαρίου 2009	1.198.222	1.496.435	2.694.657
Χρέωση για το έτος (Σημ.9)	469.141	1.656.131	2.125.272
Υπόλοιπο 31 Δεκεμβρίου 2009	1.667.363	3.152.566	4.819.929
Καθαρή λογιστική αξία			
Υπόλοιπο 31 Δεκεμβρίου 2009	2.975.504	21.831.186	24.806.690

15. Επενδύσεις Σε Θυγατρικές Εταιρείες

Η ΕΤΑΙΡΕΙΑ

Θυγατρικές εταιρείες

Όνομα	Σημ.	Χώρα σύστασης	Κύριες δραστηριότητες	Συμμετοχή %	2010 €	2009 €
Silver Link Investments Limited	1	Κύπρος	Αδρανής	60	6.000	6.000
M&S Medproperties Limited	2	Κύπρος	Εκμίσθωση γης	100	300.000	300.000
Spidernet Services Limited	3	Κύπρος	Παροχή διαδουκτιακών υπηρεσιών	-(2009: 100)	-	5.754.083
					306.000	6.060.083

- Η εταιρεία Silver Link Investments Limited συστάθηκε στις 31 Δεκεμβρίου 2007 και έκτοτε παραμένει αδρανής. Στις 27 Ιουλίου 2009, η εταιρεία αύξησε το μετοχικό της κεφάλαιο σε €10.000 με την έκδοση 9.000 μετοχών του €1 η κάθε μια από τις οποίες οι 5.000 μετοχές παραχωρήθηκαν στην Εταιρεία μετατρέποντας το ποσοστό συμμετοχής της σε 60%.
- Στις 6 Νοεμβρίου 2009, η Εταιρεία εξαγόρασε το 100% του μετοχικού κεφαλαίου της M&S Medproperties Limited η οποία έχει ως κύρια δραστηριότητα την εκμίσθωση γης και παροχή τηλεπικοινωνιακών υπηρεσιών.
- Την 1 Ιανουαρίου 2010, η θυγατρική εταιρεία Spidernet Services Limited, και οι θυγατρικές της I.C.C Edunet Limited, GO.COM.CY Limited και DSP Netway Limited απορροφήθηκαν από την Εταιρεία.

Σημειώσεις στις Οικονομικές Καταστάσεις Για το έτος που έληξε στις 31 Δεκεμβρίου 2010

15. Επενδύσεις Σε θυγατρικές Εταιρείες (συνέχ.)

Λεπτομέρειες της απορρόφησης του συγκροτήματος των εργασιών της θυγατρικής εταιρείας την 1 Ιανουαρίου 2010 παρουσιάζονται ως ακολούθως:

	€
Κόστος επένδυσης – ως πιο πάνω	5.754.083
Στοιχεία ενεργητικού και παθητικού που απορροφήθηκαν	
Άυλα περιουσιακά στοιχεία(καθαρή λογιστική αξία)	379.793
Ακίνητα, εγκαταστάσεις και εξοπλισμός(Καθαρή λογιστική αξία)	386.924
Επένδυση σε συνδεδεμένη εταιρεία	267.109
Άλλες επενδύσεις	15.631
Εμπορικές και λοιπές απαιτήσεις	2.269.594
Φορολογία επιστρεπτέα	8.086
Τραπεζικά δάνεια	(1.078.998)
Μετρητά και αντίστοιχα μετρητών	(448.562)
Εμπορικές και λοιπές υποχρεώσεις	(586.690)
	(1.212.887)
Ζημία από απορρόφηση εργασιών θυγατρικής εταιρείας	4.541.196

16. Επένδυση σε Συνδεδεμένη Εταιρεία

	Ποσοστό συμμετοχής	ΤΟ ΣΥΓΚΡΟΤΗΜΑ		Η ΕΤΑΙΡΕΙΑ	
		2010	2009	2010	2009
		€	€	€	€
Spidertrade Securities and Financial Services Limited	49,75%				
Υπόλοιπο την 1 Ιανουαρίου		265.260	267.109	-	-
Απορρόφηση εργασιών θυγατρικής εταιρείας		-	-	267.109	-
Εκποίηση επένδυσης		(265.260)	-	(267.109)	-
Μερίδιο ζημιάς		-	(1.849)	-	-
Υπόλοιπο στις 31 Δεκεμβρίου		-	265.260	-	-

Κατά τη διάρκεια του έτους 2010, η Εταιρεία εκποίησε το μερίδιο της για το ποσό των €261.886.

Σημειώσεις στις Οικονομικές Καταστάσεις

Για το έτος που έληξε στις 31 Δεκεμβρίου 2010

17. Άλλες Επενδύσεις

	ΤΟ ΣΥΓΚΡΟΤΗΜΑ		Η ΕΤΑΙΡΕΙΑ	
	2010	2009	2010	2009
	€	€	€	€
Υπόλοιπο 1 Ιανουαρίου	15.631	15.631	-	-
Απορρόφηση εργασιών θυγατρικής εταιρείας	-	-	15.631	-
Προσθήκες	12.500	-	12.500	-
Υπόλοιπο 31 Δεκεμβρίου	28.131	15.631	28.131	-

Αναλύονται ως πιο κάτω:

	Ποσοστό συμμετοχής	ΤΟ ΣΥΓΚΡΟΤΗΜΑ		Η ΕΤΑΙΡΕΙΑ	
		2010	2009	2010	2009
		€	€	€	€
Σε τιμή κόστους					
Ermis Research & Incubator (Eric) Ltd	5%	15.631	15.631	15.631	-
Velister Ltd	12,5%	12.500	-	12.500	-
		28.131	15.631	28.131	-

18. Αποθέματα

	ΤΟ ΣΥΓΚΡΟΤΗΜΑ		Η ΕΤΑΙΡΕΙΑ	
	2010	2009	2010	2009
	€	€	€	€
Συσκευές και υλικά τηλεπικοινωνίας	1.274.350	2.001.516	1.274.350	2.001.516
	1.274.350	2.001.516	1.274.350	2.001.516

Το κύριο μέρος των αποθεμάτων αποτελείται από υλικά και εξαρτήματα που χρησιμοποιούνται στην επέκταση του δικτύου και υποδομή της Εταιρείας. Μεταφέρονται στο πάγιο ενεργητικό με τη χρησιμοποίησή τους.

19. Εμπορικές και Λοιπές Απαιτήσεις

	ΤΟ ΣΥΓΚΡΟΤΗΜΑ		Η ΕΤΑΙΡΕΙΑ	
	2010	2009	2010	2009
	€	€	€	€
Εμπορικά εισπρακτέα	8.706.765	6.659.667	8.706.765	5.148.651
Μείον: Πρόνοια για επισφαλείς χρεώστες	(633.581)	(489.162)	(633.581)	(386.000)
Εμπορικά εισπρακτέα - καθαρά	8.073.184	6.170.505	8.073.184	4.762.651
Ποσά εισπρακτέα από θυγατρικές εταιρείες (Σημ.27)	-	-	1.435	474.796
Ποσά εισπρακτέα από συγγενικές εταιρείες (Σημ.27)	792.100	719.012	792.100	677.891
Προκαταβολές και προπληρωμές	1.017.163	1.863.019	1.004.758	1.399.845
Άλλα εισπρακτέα	-	700.000	-	-
Φόρος Προστιθέμενης Αξίας επιστρεπτέος	166.038	908.428	166.038	981.990
Λοιπές απαιτήσεις	250.000	-	250.000	-
	10.298.485	10.360.964	10.287.515	8.297.173

Οι συγκεντρώσεις πιστωτικού κινδύνου σε σχέση με ποσά που οφείλονται από πελάτες είναι περιορισμένες λόγω του μεγάλου αριθμού των πελατών του Συγκροτήματος. Η εμπειρία του Συγκροτήματος στην είσπραξη εισπρακτέων ποσών είναι εντός των πλαισίων των προβλέψεων που καταχωρήθηκαν στα βιβλία. Λόγω αυτών των παραγόντων, η διεύθυνση πιστεύει ότι δεν υπάρχει πρόσθετος πιστωτικός κίνδυνος πέραν των ποσών που προβλέφθηκαν για ζημιές από είσπραξη των εμπορικών και λοιπών απαιτήσεων του Συγκροτήματος.

Το Συγκρότημα αναγνώρισε ζημιά που ανέρχεται σε €151.860 (2009: €116.000) για την απομείωση των εμπορικών και λοιπών απαιτήσεων κατά τη διάρκεια του έτους που έληξε στις 31 Δεκεμβρίου 2010. Η ζημιά περιλαμβάνεται στα έξοδα διανομής και πωλήσεων στην κατάσταση συνολικών εσόδων.

Το Συγκρότημα δεν κατέχει οποιοσδήποτε εξασφαλίσεις σε σχέση με τα εμπορικά εισπρακτέα.

Σημειώσεις στις Οικονομικές Καταστάσεις

Για το έτος που έληξε στις 31 Δεκεμβρίου 2010

19. Εμπορικές και Λοιπές Απαιτήσεις (συνέχ.)

Κίνηση πρόνοιας για επισφαλείς απαιτήσεις:

	ΤΟ ΣΥΓΚΡΟΤΗΜΑ		Η ΕΤΑΙΡΕΙΑ	
	2010	2009	2010	2009
	€	€	€	€
Υπόλοιπο την 1 Ιανουαρίου	489.162	590.027	386.000	290.000
Απορρόφηση εργασιών θυγατρικής εταιρείας	-	-	95.721	-
Πρόνοια που αναγνωρίστηκε για το έτος	151.860	116.000	151.860	96.000
Ποσό που διαγράφηκε ως μη εισπρακτέο	(7.441)	(216.865)	-	-
Υπόλοιπο στις 31 Δεκεμβρίου	633.581	489.162	633.581	386.000

Η εύλογη αξία των εμπορικών και λοιπών απαιτήσεων που έχουν λήξη εντός ενός έτους είναι περίπου η ίδια με τα ποσά που παρουσιάζονται πιο πάνω.

20. Μετρητά και Αντίστοιχα Μετρητών

	ΤΟ ΣΥΓΚΡΟΤΗΜΑ		Η ΕΤΑΙΡΕΙΑ	
	2010	2009	2010	2009
	€	€	€	€
Μετρητά στο ταμείο	14.249	60.690	14.249	12.698
Μετρητά στη τράπεζα	318.515	1.099.728	318.515	942.314
	332.764	1.160.418	332.764	955.012

Για σκοπούς της κατάστασης ταμειακών ροών τα μετρητά και αντίστοιχα μετρητών περιλαμβάνουν:

	ΤΟ ΣΥΓΚΡΟΤΗΜΑ		Η ΕΤΑΙΡΕΙΑ	
	2010	2009	2010	2009
	€	€	€	€
Μετρητά στην τράπεζα και στο ταμείο	332.764	1.160.418	332.764	955.012
Τραπεζικά παρατραβήγματα (Σημ.23)	(4.303.303)	(653.968)	(4.303.303)	-
	3.970.539	506.450	3.970.539	955.012

21. Μετοχικό Κεφάλαιο

	2010	2010	2009	2009
	Αριθμός μετοχών	€	Αριθμός μετοχών	€
Εγκεκριμένο				
Συνήθεις μετοχές της € 0,17 η καθεμιά	850.000.000	42.500.000	250.000.000	42.500.000
Εκδομένο και πληρωμένο εξολοκλήρου				
Υπόλοιπο 1 Ιανουαρίου	191.219.828	32.507.371	190.026.964	32.304.584
Μείωση ονομαστικής αξίας μετοχών	-	(22.946.380)	-	-
Έκδοση μετοχών	-	-	1.192.864	202.787
Υπόλοιπο 31 Δεκεμβρίου	191.219.828	9.560.991	191.219.828	32.507.371

Σημειώσεις στις Οικονομικές Καταστάσεις

Για το έτος που έληξε στις 31 Δεκεμβρίου 2010

21. Μετοχικό Κεφάλαιο (Συνέχ.)

Στις 17 Σεπτεμβρίου 2010, οι αρχικοί μέτοχοι της Εταιρείας ενέκριναν με ειδικό ψήφισμα την μείωση του μετοχικού κεφαλαίου της Εταιρείας όπως είχε ανακοινωθεί στις 16 Αυγούστου 2010. Με βάση την απόφαση η ονομαστική αξία της μετοχής μειώθηκε από € 0,17 σε €0,05. Το πλεόνασμα από την μείωση μεταφέρθηκε στα αποθεματικά.

22. Μακροπρόθεσμα Δάνεια και Τρεχούμενοι Λογαριασμοί Τραπεζών

Μη τρέχουσες υποχρεώσεις	ΤΟ ΣΥΓΚΡΟΤΗΜΑ		Η ΕΤΑΙΡΕΙΑ	
	2010	2009	2010	2009
	€	€	€	€
(i) Μακροπρόθεσμα τραπεζικά δάνεια				
(i) Δάνειο αποπληρωτέο μέχρι το 2013	1.757.910	1.959.030	1.757.910	1.959.030
(ii) Δάνεια αποπληρωτέα μέχρι το 2016	9.160.364	8.446.963	9.160.364	8.446.963
(iii) Δάνεια αποπληρωτέα μέχρι το 2017	6.314.712	7.919.727	6.314.712	7.252.166
(iv) Δάνεια αποπληρωτέα μέχρι το 2018	13.342.249	13.899.257	13.342.249	13.899.757
(v) Δάνειο αποπληρωτέο μέχρι το 2019	2.920.358	3.000.040	2.920.358	3.000.040
(vi) Δάνειο αποπληρωτέο μέχρι το 2021	-	407.711	-	-
	33.495.593	35.632.728	33.495.593	34.557.956
Μείον έξοδα δανείων και υποθηκών	-	(75.552)	-	(75.552)
	33.495.593	35.557.176	33.495.593	34.482.404
(ii) Χρηματοδοτήσεις				
Αποπληρωτέο μέχρι το 2011	-	4.226	-	-
	33.495.593	35.561.402	33.495.593	34.482.404
Ποσό πληρωτέο μέσα σε ένα έτος	(5.760.852)	(2.701.504)	(5.760.852)	(2.589.351)
	27.734.741	32.859.898	27.734.741	31.893.053

Οι αποπληρωμές των μακροπρόθεσμων ποσών των δανείων αυτών είναι προγραμματισμένες ως ακολούθως:

	ΤΟ ΣΥΓΚΡΟΤΗΜΑ		Η ΕΤΑΙΡΕΙΑ	
	2010	2009	2010	2009
	€	€	€	€
Μεταξύ ενός και δύο ετών	7.058.825	4.918.589	7.058.825	4.914.363
Μεταξύ δύο και πέντε ετών	18.524.091	13.512.505	18.524.091	13.047.637
Πέραν των πέντε ετών	2.151.825	14.504.356	2.151.825	14.006.605
	27.734.741	32.935.450	27.734.741	31.968.605
Τρέχουσες υποχρεώσεις				
Τρεχούμενοι λογαριασμοί τραπεζών	4.303.303	653.968	4.303.303	-
Τρέχουσες δόσεις μακροπρόθεσμων δανείων	5.760.852	2.701.504	5.760.852	2.589.351
	10.064.155	3.355.472	10.064.155	2.589.351

Το Συγκρότημα και η Εταιρεία

Επιτόκια

- Τα δάνεια από τους τραπεζικούς οργανισμούς και τα τραπεζικά παρατραβήγματα φέρουν τόκο με βάση τα ακόλουθα επιτόκια:
 - Για τραπεζικά παρατραβήγματα: 6 μηνών Euribor + 1,75 και το βασικό επιτόκιο της τράπεζας 5,25 + 1,75.
 - Για τραπεζικά δάνεια: 6 μηνών Euribor + 1,75, βασικό επιτόκιο της Ε.Κ.Τ. + 1,50 και βασικό επιτόκιο της τράπεζας + με αύξηση από 1,75 μέχρι 2,75.
- Οι χρηματοδοτικές μισθώσεις φέρουν προκαθορισμένο επιτόκιο 3,9% και είναι αποπληρωτέες με μηνιαίες δόσεις.

Σημειώσεις στις Οικονομικές Καταστάσεις

Για το έτος που έληξε στις 31 Δεκεμβρίου 2010

22. Μακροπρόθεσμα Δάνεια και Τρεχούμενοι Λογαριασμοί Τραπεζών (συνέχ.) Το Συγκρότημα και η Εταιρεία (συνέχ.)

Εξασφαλίσεις

Τα δάνεια και οι τρεχούμενοι λογαριασμοί τραπεζών είναι εξασφαλισμένα με:

- Προσωπικές εγγυήσεις του κ. Περικλή Μαγγλή για συνολικό ποσό €2.272.000.
- Προσωπικές εγγυήσεις του κ. Ερμή Στεφάνου για συνολικό ποσό €2.908.000.
- Προσωπικές εγγυήσεις του κ. Ερμή Στεφάνου και της Εταιρείας Good Hope Investments Limited για ποσό €11.040.000.
- Προσωπικές εγγυήσεις του κ. Περικλή Μαγγλή και της Εταιρείας Ayios Andronikos Development Co. Limited για ποσό €8.460.000.
- Προσωπικές εγγυήσεις των κ.κ. Περικλή Μαγγλή και Ερμή Στεφάνου για συνολικό ποσό €2.280.000.
- Αρνητική εγγύηση (Negative pledge) ότι η Εταιρεία δεν θα προβεί σε αλλαγή της μετοχικής δομής ή τη σύναψη πρόσθετου δανεισμού χωρίς την συγκατάθεση της Τράπεζας Κύπρου.
- Αρνητική εγγύηση (Negative pledge) ότι η Εταιρεία δεν θα δεσμεύσει κινητή ή ακίνητη περιουσία της προς εξασφάλιση χρηματοδότησης από άλλους οργανισμούς ή δεν θα προβεί σε αλλαγή της μετοχικής δομής της Εταιρείας ή τη σύναψη πρόσθετου δανεισμού χωρίς την εκ των προτέρων ενημέρωση/συγκατάθεση της Τράπεζας Κύπρου.
- Αρνητική εγγύηση (Negative pledge) ότι η Εταιρεία δεν θα δεσμεύει περιουσιακά της στοιχεία σε όφελος τρίτων χωρίς την εκ των προτέρων συνεννόηση με την Τράπεζα.
- Εταιρική εγγύηση της εταιρείας Ayios Andronikos Development Co. Ltd για ποσό €1.272.000.
- Εταιρική εγγύηση της εταιρείας Goodhope Investments Ltd για ποσό €1.908.000.
- Πρώτη υποθήκη αρ. 45465/08 για ποσό €750.000 πάνω σε ακίνητη περιουσία της Εταιρείας.
- Εγγυήσεις του Εκτελεστικού Προέδρου κ. Ερμή Στεφάνου και της εταιρείας HNS Limited πάνω στο έγγραφο εγγύησης στη συμφωνία του δανείου για το ποσό ύψους €683.440.
- Υφιστάμενο Α' Ομόλογο Κυμαινόμενης Επιβάρυνσης για €170.860.
- Εγγυήσεις του Εκτελεστικού Προέδρου κ. Ερμή Στεφάνου και της Εταιρείας HNS Limited πάνω σε εγγυητήριο έγγραφο για το ποσό ύψους €1.025.160.
- Οι υποχρεώσεις από χρηματοδοτικές μισθώσεις είναι εξασφαλισμένες για τον εκμισθωτή από τίτλους κυριότητας στα μισθωμένα περιουσιακά στοιχεία.

Τόκοι

Οι τόκοι των τραπεζικών δανείων του έτους ανέρχονται σε €1.543.416 (2009:€1.123.106) για το Συγκρότημα και σε €1.543.416 (2009: €1.060.258) για την Εταιρεία.

Επιπρόσθετα οι τόκοι που κεφαλαιοποιήθηκαν ανέρχονται σε €258.000 (2009: €214.340).

Σημειώσεις στις Οικονομικές Καταστάσεις Για το έτος που έληξε στις 31 Δεκεμβρίου 2010

23. Ομόλογα

	ΤΟ ΣΥΓΚΡΟΤΗΜΑ		Η ΕΤΑΙΡΕΙΑ	
	2010	2009	2010	2009
	€	€	€	€
500 ομόλογα των €10.000 το καθένα	5.000.000	5.000.000	5.000.000	5.000.000
Μείον έξοδα έκδοσης ομολόγων	(21.680)	(27.015)	(21.680)	(27.015)
	4.978.320	4.972.985	4.978.320	4.972.985

Στις 21 Ιουλίου 2009, η Εταιρεία έκδωσε 500 ομόλογα ονομαστικής αξίας €10.000 το καθένα με ημερομηνία λήξης 30 Ιουνίου 2014. Τα ομόλογα φέρουν σταθερό ετήσιο επιτόκιο 6,75% επί της ονομαστικής αξίας.

Τα ομόλογα αποτελούν άμεσες, ελάσσονος διαβάθμισης (subordinated), μη εξασφαλισμένες αξίες της Εταιρείας, οι οποίες φέρουν την εγγύηση της Τράπεζας Κύπρου Δημόσιας Εταιρείας Λτδ («Εγγυητής», «Τράπεζα») και κατατάσσονται σε ίση μοίρα (rank pari passu) μεταξύ τους.

Η Εταιρεία έχει το δικαίωμα πρόωρης εξαγοράς του ομολόγου στο σύνολό τους στις 30 Ιουνίου 2011 ή σε οποιαδήποτε ημερομηνία πληρωμής τόκου που έπεται, στην τιμή εξαγοράς όπως αυτή ορίζεται πιο κάτω, πλέον οποιουδήποτε δεδουλευμένου τόκου.

Τιμή Εξαγοράς σε υπεραξία 2% επί της ονομαστικής τους αξίας με μείωση 0,5% κάθε έτος:

- 2011: €102.000 ανά ομόλογο
- 2012: €101.500 ανά ομόλογο
- 2013: €101.000 ανά ομόλογο
- 2014: €100.500 ανά ομόλογο

Τόκοι

Οι τόκοι των ομολόγων του έτους ανέρχονται σε €342.188 (2009: €152.813).

24. Αναβαλλόμενες Φορολογικές Υποχρεώσεις

Η συνολική αναβαλλόμενη φορολογία προέκυψε ως ακολούθως:

	ΤΟ ΣΥΓΚΡΟΤΗΜΑ		Η ΕΤΑΙΡΕΙΑ	
	2010	2009	2010	2009
	€	€	€	€
Συνολικό υπόλοιπο 1 Ιανουαρίου – Χρεωστικό	(682.549)	657.334	(682.549)	714.134
Απόκτηση εξαρτημένης εταιρείας	-	945	-	-
Αναβαλλόμενη φορολογία έτους (σημ. 11)	(95.811)	(128.652)	(95.811)	(128.852)
Διαγραφή αναβαλλόμενης φορολογίας (σημ. 11)	-	(1.212.176)	-	(1.267.831)
Συνολικό υπόλοιπο 31 Δεκεμβρίου – (Πιστωτικό)/ Χρεωστικό	(778.360)	(682.549)	(778.360)	(682.549)

Οι αναβαλλόμενες φορολογικές υποχρεώσεις οφείλονται σε προσωρινές διαφορές μεταξύ των λογιστικών ποσών και των αντίστοιχων ποσών για φορολογικούς σκοπούς ως ακολούθως:

	ΤΟ ΣΥΓΚΡΟΤΗΜΑ		Η ΕΤΑΙΡΕΙΑ	
	2010	2009	2010	2009
	€	€	€	€
Αναβαλλόμενα φορολογικά στοιχεία ενεργητικού				
Προσωρινές διαφορές λόγω φορολογικών ζημιών				
1 Ιανουαρίου	-	1.267.831	-	1.267.831
Απόκτηση εξαρτημένης εταιρείας	-	945	-	-
Αναβαλλόμενη φορολογία έτους	-	200	-	-
Διαγραφή αναβαλλόμενης φορολογίας	-	(1.268.976)	-	(1.267.831)
31 Δεκεμβρίου	-	-	-	-
Αναβαλλόμενες φορολογικές υποχρεώσεις				
Προσωρινές διαφορές μεταξύ των αποσβέσεων και των κεφαλαιουχικών εκπτώσεων				
1 Ιανουαρίου	(682.549)	(610.497)	(682.549)	(553.697)
Απόκτηση εξαρτημένης εταιρείας	-	-	-	-
Διαγραφή αναβαλλόμενης φορολογίας				
λόγω πώλησης ακινήτων και εγκαταστάσεων	-	33.613	-	-
λόγω αχρήστευσης εγκαταστάσεων και εξοπλισμού	-	23.187	-	-
Αναβαλλόμενη φορολογία έτους	(95.811)	(128.852)	(95.811)	(128.852)
31 Δεκεμβρίου	(778.360)	(682.549)	(778.360)	(682.549)

Σημειώσεις στις Οικονομικές Καταστάσεις Για το έτος που έληξε στις 31 Δεκεμβρίου 2010

24. Αναβαλλόμενες Φορολογικές Υποχρεώσεις (συνέχ.)

Η αναβαλλόμενη φορολογία υπολογίζεται πλήρως πάνω σε όλες τις προσωρινές διαφορές με τη μέθοδο της υποχρέωσης χρησιμοποιώντας τα εφαρμόσιμα ποσοστά φορολογίας (Σημ. 11). Στην περίπτωση φορολογικών ζημιών το εφαρμόσιμο ποσοστό εταιρικού φόρου είναι 10%.

Χρεωστικά υπόλοιπα αναβαλλόμενης φορολογίας αναγνωρίζονται στην έκταση που είναι πιθανόν ότι μελλοντικά φορολογητέα κέρδη θα είναι διαθέσιμα έναντι των οποίων οι προσωρινές διαφορές μπορούν να χρησιμοποιηθούν.

Στις 31 Δεκεμβρίου 2009, το Διοικητικό Συμβούλιο εξετάζοντας τα αποτελέσματα του Συγκροτήματος για το έτος και λόγω των αρνητικών συνεπειών που είχαν στην Εταιρεία οι αθέμιτες πρακτικές του ανταγωνισμού και της χρονοβόρας αντιμετώπισης τους από τα αρμόδια όργανα του κράτους που συνέβαλαν στις ζημιές του έτους πιστεύει ότι το Συγκρότημα δεν αναμένεται να καλύψει τις φορολογικές ζημιές στα προσεχή έτη. Για το λόγο αυτό αποφάσισε την πλήρη διαγραφή των αναβαλλόμενων φορολογικών στοιχείων ενεργητικού του Συγκροτήματος ύψους €1.268.976. Αναβαλλόμενες φορολογικές απαιτήσεις και υποχρεώσεις συμψηφίζονται όταν υπάρχει νομικά ισχυρό δικαίωμα συμψηφισμού τρεχόντων περιουσιακών φορολογικών στοιχείων με τρέχουσες φορολογικές υποχρεώσεις και όταν οι αναβαλλόμενοι φόροι σχετίζονται με την ίδια φορολογική αρχή.

25. Εμπορικές και Λοιπές Υποχρεώσεις

	ΤΟ ΣΥΓΚΡΟΤΗΜΑ		Η ΕΤΑΙΡΕΙΑ	
	2010	2009	2010	2009
	€	€	€	€
Πιστωτές εμπορίου	11.538.304	11.374.509	11.538.304	11.327.267
Πιστωτικά υπόλοιπα τρεχούμενων λογαριασμών μετόχων	7.528.685	-	7.528.685	-
Οφειλόμενα έξοδα	351.990	565.693	338.539	332.160
Άλλες υποχρεώσεις	62.254	-	62.254	-
Αναβαλλόμενα έσοδα	1.060.659	704.721	1.060.659	173.163
Ποσά πληρωτέα σε συγγενικές εταιρείες (σημ. 28)	2.148.975	2.068.215	2.148.975	2.067.508
Ποσό πληρωτέο σε θυγατρική εταιρεία (σημ.28)	-	-	1.220	297.863
	22.690.867	14.713.138	22.678.636	14.197.961
Μείον μη τρέχουσες υποχρεώσεις				
Εμπορικές υποχρεώσεις αδειών χρήσης	-	(252.309)	-	(252.309)
Αναβαλλόμενα έσοδα	-	(4.441)	-	-
	22.690.867	14.456.388	22.678.636	13.945.652

Η εύλογη αξία των εμπορικών και λοιπών υποχρεώσεων που έχουν λήξη εντός ενός έτους είναι περίπου η ίδια με τα ποσά που παρουσιάζονται στην ημερομηνία του ισολογισμού. Τα αναβαλλόμενα έσοδα περιλαμβάνουν εισπράξεις έναντι εισοδημάτων που αφορούν μεταγενέστερη οικονομική περίοδο.

26. Φορολογία Επιστρεπτέα / Οφειλομένη

	ΤΟ ΣΥΓΚΡΟΤΗΜΑ		Η ΕΤΑΙΡΕΙΑ	
	2010	2009	2010	2009
	€	€	€	€
Εταιρικός φόρος επιστρεπτέος	-	(8.040)	-	-
Έκτακτη εισφορά για την άμυνα, οφειλόμενη	12.840	7.892	12.794	7.892
	12.840	(148)	12.794	7.892

27. Συναλλαγές με Συγγενικά Μέρη

α. Συναλλαγές

(i) Πωλήσεις υπηρεσιών

	Η ΕΤΑΙΡΕΙΑ	
	2010	2009
	€	€
Σε θυγατρικές εταιρείες		
Spidernet Services Limited	-	913.900
DSP Netway Limited	-	1.348.076
	-	2.261.976

Σημειώσεις στις Οικονομικές Καταστάσεις Για το έτος που έληξε στις 31 Δεκεμβρίου 2010

27. Συναλλαγές με Συγγενικά Μέρη (συνέχ.)

α. Συναλλαγές (συνέχ.)

(i) Πωλήσεις υπηρεσιών (συνέχ.)

	ΤΟ ΣΥΓΚΡΟΤΗΜΑ		Η ΕΤΑΙΡΕΙΑ	
	2010	2009	2010	2009
	€	€	€	€
Σε συγγενικά μέρη				
Francoudi & Stephanou Limited	29.542	89.152	29.542	89.152
Aeolos Travel	114.011	151.719	114.011	84.263
Teledev East Limited	2.553	2.662	2.553	2.662
Aeolos (Cyprus) Travel Limited	2.547	3.360	2.547	3.360
Xerographic Systems Limited	36.176	27.989	36.176	27.989
Alpha Copy Limited	4.070	24.419	4.070	24.419
Aeolos Swiss (CapoBay) Limited	3.072	6.859	3.072	6.859
Teleset Network Public Company Limited	-	2.997	-	2.997
Teleset Limited	43	202	43	202
Hollandia Aviation Limited	748	658	748	658
Francoudi & Stephanou Insurance Ltd	5.941	3.000	5.941	3.000
Φώτος Φωτιάδης Διανομείς Λίμιτεδ	3.786	9.079	3.786	-
Φώτος Φωτιάδης Ζυθοβιομηχανία Λίμιτεδ	11.499	20.547	11.499	-
Φώτος Φωτιάδης Λίμιτεδ	519	638	519	-
Fotos Photiades Group Limited	115	571	115	-
Ermis Research & Incubator Center (Eric) Limited	-	1.650	-	-
Ayios Andronicos Development Co Limited	2.315	-	2.315	1000
	216.937	346.502	216.937	246.561

Οι πωλήσεις στις θυγατρικές εταιρείες και στις συγγενικές εταιρείες έγιναν σε καθαρά εμπορική βάση.

(ii) Αγορές προϊόντων και υπηρεσιών

	Φύση συναλλαγών	ΤΟ ΣΥΓΚΡΟΤΗΜΑ		Η ΕΤΑΙΡΕΙΑ	
		2010	2009	2010	2009
		€	€	€	€
Spidernet Services Public Limited	Υπηρεσίες	-	-	64.254	64.254
DSP Netway Limited	Υπηρεσίες	-	-	52.184	52.184
				116.438	116.438
Συγγενικά μέρη					
Teledev East Limited	Ενοίκιο και ηλεκτρισμός	112.084	102.516	112.084	102.516
Francoudi & Stephanou Insurance	Ασφάλειες	278.666	178.039	278.666	178.039
Francoudi & Stephanou Limited	Υπηρεσίες	301.201	358.878	301.201	358.878
Logica Development Limited	Ενοίκια	425.428	293.240	425.428	293.240
Lametus Holdings Limited	Συμβουλευτικές υπηρεσίες	204.000	1.811.118	204.000	1.811.118
Xerographic Systems Limited	Εξοπλισμός γραφείου	50.478	41.721	50.478	41.721
Aeolos Cyprus Travel Limited	Εισιτήρια ταξιδιών	44.897	49.536	44.897	49.536
Aeolos Travel	Ενοίκιο	1.527	1.778	1.527	1.778
Alpha Copy Limited	Αγορές	38	5.014	38	5.014
Federated Agencies Limited	Ενοίκια	7.894	13.429	7.894	13.429
Telecet Limited	Υπηρεσίες	160	130	160	130
The HNS Property Trust	Ενοίκια	15.000	44	15.000	44
		1.441.373	2.855.443	1.441.373	2.855.443

Οι αγορές από τις θυγατρικές και από τις συγγενικές εταιρείες έγιναν με εμπορικούς όρους και προϋποθέσεις.

(iii) Τόκοι που πληρώθηκαν

Francoudi & Stephanou Limited	-	5.438
Lametus Holdings Limited	131.443	82.126
Maglis (Holdings) Ltd	66.356	-
Celltech Ltd	59.996	-
The HNS Property Trust	2.333	-
	260.128	87.564

Σημειώσεις στις Οικονομικές Καταστάσεις Για το έτος που έληξε στις 31 Δεκεμβρίου 2010

27. Συναλλαγές με Συγγενικά Μέρη (συνέχ.)

β. Υπόλοιπα στο τέλος του έτους

(i) Ποσά εισπρακτέα από θυγατρικές εταιρείες (Σημ.20)

Όνομα	Είδος συναλλαγών	Η ΕΤΑΙΡΕΙΑ	
		2010 €	2009 €
DSP Netway Limited	Εμπορικές	-	473.361
M&S Medproperties Limited	Άλλες	1.435	1.435
		1.435	474.796

Τα εισπρακτέα ποσά από θυγατρικές εταιρείες δεν φέρουν τόκο και δεν έχουν καθορισμένη ημερομηνία αποπληρωμής.

(ii) Ποσά εισπρακτέα από συγγενικές εταιρείες (Σημ.19)

Όνομα	ΤΟ ΣΥΓΚΡΟΤΗΜΑ		Η ΕΤΑΙΡΕΙΑ	
	2010 €	2009 €	2010 €	2009 €
Aeolos Travel Limited	73.349	58.672	73.349	25.716
Teledev East Limited	103.637	53.325	103.637	53.325
Telecet Limited	-	71	-	71
Xerographic Systems Limited	-	1.544	-	1.544
Alpha Copy Limited	-	7.791	-	7.791
Aeolos Swiss (Capo Bay) Limited	17.718	16.740	17.718	16.740
R&D Primetel Ltd	1.610	-	1.610	-
HNS Limited	30.858	30.613	30.858	30.613
Hollandia Aviation Limited	140	124	140	124
Thunderworx Limited (Μέτοχος)	547.247	541.967	547.247	541.967
Ermis Research & Incubator Centre (Eric) Ltd	-	5.078	-	-
Photos Photiades Group Limited	-	79	-	-
Φώτος Φωτιάδης Λίμιτεδ	439	318	439	-
Φώτος Φωτιάδης Ζυθοβιομηχανία Λίμιτεδ	10.267	1.177	10.267	-
Φώτος Φωτιάδης Διανομείς Λίμιτεδ	194	1.513	194	-
Aeolos Cyprus Travel	3.384	-	3.384	-
The HNS Property Trust	1.656	-	1.656	-
Ayios Andronicos Development Co Limited	1.601	-	1.601	-
	792.100	719.012	792.100	677.891

(iii) Πιστωτικά Υπόλοιπα Τρεχούμενων Λογαριασμών Μετόχων (Σημ.25)

	ΤΟ ΣΥΓΚΡΟΤΗΜΑ		Η ΕΤΑΙΡΕΙΑ	
	2010 €	2009 €	2010 €	2009 €
Maglis (Holdings) Ltd	4.066.356	-	4.044.356	-
Celltech Ltd	3.462.329	-	3.462.329	-
	7.528.685	-	7.528.685	-

(vi) Ποσό πληρωτέο σε θυγατρικές εταιρείες (Σημ.25)

	Είδος συναλλαγών	ΤΟ ΣΥΓΚΡΟΤΗΜΑ		Η ΕΤΑΙΡΕΙΑ	
		2010 €	2009 €	2010 €	2009 €
Silverlink Investments Limited	Άλλες	-	-	1.220	635
Spidernet Services Public Limited	Εμπορικές	-	-	-	297.228
		-	-	1.220	297.228

Σημειώσεις στις Οικονομικές Καταστάσεις

Για το έτος που έληξε στις 31 Δεκεμβρίου 2010

27. Συναλλαγές με Συγγενικά Μέρη (συνέχ.)

(v) Ποσά πληρωτέα σε συγγενικές εταιρείες (Σημ.25)

Όνομα	Είδος συναλλαγών	ΤΟ ΣΥΓΚΡΟΤΗΜΑ		Η ΕΤΑΙΡΕΙΑ	
		2010	2009	2010	2009
		€	€	€	€
Francoudi & Stephanou Insurance Limited	Εμπορικές	107.520	16.793	107.520	16.793
Francoudi & Stephanou Limited	Εμπορικές	90.196	85.232	90.196	85.232
Xerographic Systems Limited	Εμπορικές	18.024	707	18.024	-
Logica Development Limited	Εμπορικές	-	1.745	-	1.745
Lametus Holdings Limited	Εμπορικές	1.933.146	1.948.018	1.933.146	1.948.018
Aeolos Cyprus Travel Limited	Εμπορικές	-	14.594	-	14.594
Telecet Limited	Εμπορικές	39	-	39	-
Federated Agencies Limited	Εμπορικές	-	1.126	-	1.126
Two Serve Airport Services Ltd	Εμπορικές	50	-	50	-
		2.148.975	2.068.215	2.148.975	2.067.508

Τα πιο πάνω ποσά είναι πληρωτέα εντός ενός έτους και δεν φέρουν τόκο έκτος από την εταιρεία Lametus Holdings Limited που φέρει τόκο 7% ετήσια (ως η σημείωση 27.α.(iii)).

28. Διαχείριση Χρηματοοικονομικού Κινδύνου

(α) Παράγοντες οικονομικού κινδύνου

Το Συγκρότημα εκτίθεται στους ακόλουθους κινδύνους που προκύπτουν από τα χρηματοοικονομικά στοιχεία που κατέχει:

- Πιστωτικό κίνδυνο
- Κίνδυνο ρευστότητας
- Κίνδυνο τιμής αγοράς
- Κίνδυνο συμμόρφωσης
- Κίνδυνο απώλειας φήμης
- Λειτουργικό κίνδυνο
- Νομικό κίνδυνο
- Άλλους κινδύνους

Το Διοικητικό Συμβούλιο έχει τη συνολική ευθύνη για την υιοθέτηση και επίβλεψη του πλαισίου διαχείρισης του χρηματοοικονομικού κινδύνου του Συγκροτήματος.

Οι αρχές διαχείρισης χρηματοοικονομικών κινδύνων της Εταιρείας υιοθετούνται για να εντοπίζονται και να αναλύονται οι κίνδυνοι που αντιμετωπίζει το Συγκρότημα, να θέτει κατάλληλα όρια κινδύνων και ελέγχων, να παρακολουθεί τους κινδύνους και να τηρεί τα όρια αυτά. Οι αρχές και τα συστήματα διαχείρισης χρηματοοικονομικών κινδύνων αναθεωρούνται συχνά για να αντανακλούν τις αλλαγές στις συνθήκες αγοράς και στις δραστηριότητες του Συγκροτήματος.

Σημειώσεις στις Οικονομικές Καταστάσεις

Για το έτος που έληξε στις 31 Δεκεμβρίου 2010

28. Διαχείριση Χρηματοοικονομικού Κινδύνου(συνέχ.)

(α) Παράγοντες οικονομικού κινδύνου(συνέχ.)

(i) Πιστωτικός κίνδυνος

Ο πιστωτικός κίνδυνος προκύπτει όταν η αδυναμία των συμβαλλομένων μερών να εξοφλήσουν τις υποχρεώσεις τους θα μπορούσε να μειώσει το ποσό των μελλοντικών ταμειακών εισροών από χρηματοοικονομικά περιουσιακά στοιχεία κατά την ημερομηνία της οικονομικής θέσης. Το Συγκρότημα δεν έχει ιδιαίτερα σημαντικές συγκεντρώσεις πιστωτικού κινδύνου. Το Συγκρότημα εφαρμόζει διαδικασίες που να βεβαιώνουν ότι οι πωλήσεις προϊόντων και παροχή υπηρεσιών γίνονται σε πελάτες με κατάλληλη ιστορία αξιοπιστίας και παρακολουθεί σε συνεχή βάση τη χρονολογική κατάσταση των εισπρακτέων. Τα τραπεζικά υπόλοιπα κρατούνται σε χρηματοοικονομικούς οργανισμούς με υψηλή πιστωτική αξιοπιστία και το Συγκρότημα εφαρμόζει διαδικασίες που περιορίζουν την έκθεσή του σε πιστωτικό κίνδυνο σε σχέση με κάθε χρηματοοικονομικό οργανισμό.

Εμπορικές και λοιπές απαιτήσεις

Η έκθεση του Συγκροτήματος στον πιστωτικό κίνδυνο επηρεάζεται κυρίως από τα ξεχωριστά χαρακτηριστικά του κάθε πελάτη. Το Συγκρότημα δημιουργεί μια πρόβλεψη για απομείωση η οποία αντιπροσωπεύει την εκτίμηση για ζημιές που προέκυψαν σε σχέση με εμπορικές και λοιπές απαιτήσεις. Τα κυριότερα στοιχεία της πρόβλεψης αφορούν συγκεκριμένα σημαντικά ποσά και γενικές προβλέψεις σε σχέση με ομάδες παρόμοιων στοιχείων ενεργητικού για ζημιές που έχουν προκύψει αλλά δεν έχουν αναγνωριστεί ακόμη.

Έκθεση σε πιστωτικό κίνδυνο

Η λογιστική αξία των χρηματοοικονομικών περιουσιακών στοιχείων αντιπροσωπεύει τη μέγιστη έκθεση στον πιστωτικό κίνδυνο. Η μέγιστη έκθεση σε πιστωτικό κίνδυνο κατά την ημερομηνία παρουσίασης των οικονομικών καταστάσεων ήταν:

	ΤΟ ΣΥΓΚΡΟΤΗΜΑ		Η ΕΤΑΙΡΕΙΑ	
	2010	2009	2010	2009
	€	€	€	€
Μετρητά στην τράπεζα	332.764	1.160.418	332.764	955.012
Εμπορικές και λοιπές απαιτήσεις	10.298.485	10.360.964	10.287.515	8.297.173
	10.631.249	11.521.382	10.620.279	9.252.185

(ii) Κίνδυνος ρευστότητας

Ο κίνδυνος ρευστότητας είναι ο κίνδυνος που προκύπτει όταν η λήξη των περιουσιακών στοιχείων και υποχρεώσεων δε συμπίπτουν. Όταν οι λήξεις δε συμπίπτουν, η αποδοτικότητα μπορεί να αυξηθεί αλλά ταυτόχρονα μπορεί να αυξηθεί ο κίνδυνος ζημιών. Το Συγκρότημα εφαρμόζει διαδικασίες με σκοπό την ελαχιστοποίηση τέτοιων ζημιών όπως η διατήρηση ικανοποιητικών ποσών μετρητών και άλλων περιουσιακών στοιχείων με υψηλή ρευστότητα και με το να διατηρεί ένα ικανοποιητικό ποσό σε δεσμευμένες πιστωτικές διευκολύνσεις.

Σημειώσεις στις Οικονομικές Καταστάσεις

Για το έτος που έληξε στις 31 Δεκεμβρίου 2010

28. Διαχείριση Χρηματοοικονομικού Κινδύνου (συνέχ.)

Πιο κάτω παρουσιάζονται οι συμβατικές λήξεις των χρηματοοικονομικών υποχρεώσεων, περιλαμβανομένων των εκτιμημένων πληρωμών τόκου:

ΤΟ ΣΥΓΚΡΟΤΗΜΑ	Λογιστική αξία	Συμβατικές ταμειακές ροές	Εντός 3 μηνών	Μεταξύ 3 και 12 μηνών	1-2 έτη	2-5 έτη	Πέραν των 5 ετών
31 Δεκεμβρίου 2010	€	€	€	€	€	€	€
Τραπεζικά δάνεια	33.495.593	41.602.828	1.471.952	4.128.094	14.791.545	18.293.337	2.917.900
Ομόλογα	4.978.320	6.687.500	-	-	-	6.687.500	-
Τραπεζικά παρατραβήγματα	4.303.303	4.303.303	4.303.303	-	-	-	-
Εμπορικές και λοιπές υποχρεώσεις	22.690.867	22.690.867	22.690.867	-	-	-	-
	65.468.083	75.284.498	28.466.122	4.128.094	14.791.545	24.980.837	2.917.900

31 Δεκεμβρίου 2009							
Τραπεζικά δάνεια	35.561.402	46.165.581	438.823	2.741.585	8.598.881	31.740.622	2.645.670
Ομόλογα	4.972.985	6.687.500	-	-	-	6.687.500	-
Τραπεζικά παρατραβήγματα	653.968	653.968	653.968	-	-	-	-
Εμπορικές και λοιπές υποχρεώσεις	14.713.138	14.713.138	14.713.138	-	-	-	-
	55.901.493	68.220.187	15.805.929	2.741.585	8.598.881	38.428.122	2.645.670

Η ΕΤΑΙΡΕΙΑ	Λογιστική αξία	Συμβατικές ταμειακές ροές	Εντός 3 μηνών	Μεταξύ 3 και 12 μηνών	1-2 έτη	2-5 έτη	Πέραν των 5 ετών
31 Δεκεμβρίου 2010	€	€	€	€	€	€	€
Τραπεζικά δάνεια	33.495.593	41.602.828	1.471.952	4.128.094	14.791.545	18.293.337	2.917.900
Ομόλογα	4.978.320	6.687.500	-	-	-	6.687.500	-
Τραπεζικά παρατραβήγματα	4.303.303	4.303.303	4.303.303	-	-	-	-
Εμπορικές και λοιπές υποχρεώσεις	22.678.636	22.678.636	22.678.636	-	-	-	-
	65.455.852	75.272.267	28.453.891	4.128.094	14.791.545	24.980.837	2.917.900

31 Δεκεμβρίου 2009							
Τραπεζικά δάνεια	34.482.404	44.829.043	400.080	2.625.355	8.328.803	31.061.675	2.413.130
Ομόλογα	4.972.985	6.687.500	-	-	-	6.687.500	-
Εμπορικές και λοιπές υποχρεώσεις	14.197.961	14.197.961	14.197.961	-	-	-	-
	53.653.350	65.714.504	14.598.041	2.625.355	8.328.803	37.749.175	2.413.130

(iii) Κίνδυνος αγοράς

Ο κίνδυνος αγοράς είναι ο κίνδυνος όπου αλλαγές στις τιμές αγοράς, όπως συναλλαγματικές αξίες, αξίες επιτοκίων και τιμές μετοχών, θα επηρεάσουν το εισόδημα ή την αξία των χρηματοοικονομικών μέσων που κατέχει το Συγκρότημα.

Σημειώσεις στις Οικονομικές Καταστάσεις

Για το έτος που έληξε στις 31 Δεκεμβρίου 2010

28. Διαχείριση Χρηματοοικονομικού Κινδύνου (συνέχ.)

Κίνδυνος επιτοκίου

Ο κίνδυνος επιτοκίου είναι ο κίνδυνος όπου η αξία των χρηματοοικονομικών μέσων διακυμαίνεται εξαιτίας αλλαγών στα επιτόκια της αγοράς. Ο δανεισμός σε κυμαινόμενα επιτόκια εκθέτει το Συγκρότημα σε κίνδυνο επιτοκίου που αφορά τις ταμειακές ροές. Ο δανεισμός σε σταθερά επιτόκια εκθέτει το Συγκρότημα σε κίνδυνο επιτοκίου που αφορά τη δίκαιη αξία. Η διεύθυνση του Συγκροτήματος παρακολουθεί τις διακυμάνσεις στα επιτόκια σε συνεχή βάση και ενεργεί ανάλογα.

Κατά την ημερομηνία παρουσίασης των οικονομικών καταστάσεων η ανάλυση των τοκοφόρων χρηματοοικονομικών μέσων σε σχέση με τα επιτόκια ήταν:

	ΤΟ ΣΥΓΚΡΟΤΗΜΑ		Η ΕΤΑΙΡΕΙΑ	
	2010	2009	2010	2009
	€	€	€	€
<i>Χρηματοοικονομικά μέσα σταθερού επιτοκίου</i>				
Χρηματοοικονομικές υποχρεώσεις	4.978.320	4.977.211	4.978.320	4.972.985
<i>Χρηματοοικονομικά μέσα κυμαινόμενου επιτοκίου</i>				
Χρηματοοικονομικές υποχρεώσεις	37.798.896	36.211.144	37.798.896	34.482.404
	42.777.216	41.188.355	42.777.216	39.455.389

Ανάλυση ευαισθησίας

Η αύξηση των επιτοκίων κατά 100 βασικές μονάδες στις 31 Δεκεμβρίου 2010 θα είχε ως αποτέλεσμα την μείωση στα αποτελέσματα όπως παρουσιάζεται πιο κάτω. Ο υπολογισμός αυτός προϋποθέτει ότι άλλοι παράγοντες και συγκεκριμένα οι τιμές συναλλάγματος παραμένουν σταθερά. Σε περίπτωση μείωσης των επιτοκίων κατά 100 βασικές μονάδες θα προκύψει η ίδια αλλά αντίθετη επίδραση στα αποτελέσματα.

	ΤΟ ΣΥΓΚΡΟΤΗΜΑ		Η ΕΤΑΙΡΕΙΑ	
	Κέρδος ή (ζημιά)		Κέρδος ή Ζημιά	
	2010	2009	2010	2009
	€	€	€	€
<i>Χρηματοοικονομικά μέσα κυμαινόμενου επιτοκίου</i>				
Αύξηση	377.989	355.614	377.989	344.824
Μείωση	377.989	355.614	377.989	344.824

Συναλλαγματικός κίνδυνος

Ο συναλλαγματικός κίνδυνος είναι ο κίνδυνος η αξία των χρηματοοικονομικών μέσων να κυμαίνεται λόγω αλλαγών στις συναλλαγματικές ισοτιμίες. Ο συναλλαγματικός κίνδυνος προκύπτει όταν μελλοντικές εμπορικές συναλλαγές και τα αναγνωρισμένα περιουσιακά στοιχεία και υποχρεώσεις είναι σε νόμισμα διαφορετικό από το νόμισμα λειτουργίας του Συγκροτήματος. Το Συγκρότημα εκτίθεται σε συναλλαγματικό κίνδυνο που προκύπτει από συναλλαγές σε διάφορα νομίσματα κυρίως δολάρια Ηνωμένων Πολιτειών και Αγγλικές στερλίνες. Η διεύθυνση της Εταιρείας παρακολουθεί τις διακυμάνσεις στις συναλλαγματικές ισοτιμίες σε συνεχή βάση και ενεργεί ανάλογα.

Σημειώσεις στις Οικονομικές Καταστάσεις

Για το έτος που έληξε στις 31 Δεκεμβρίου 2010

28. Διαχείριση Χρηματοοικονομικού Κινδύνου (συνέχ.)

Η λογιστική αξία των χρηματικών περιουσιακών στοιχείων και υποχρεώσεων του Συγκροτήματος το οποίο εκφράζονται σε ξένο νόμισμα κατά την ημερομηνία παρουσίασης των οικονομικών καταστάσεων είναι ως ακολούθως:

ΤΟ ΣΥΓΚΡΟΤΗΜΑ 31 Δεκεμβρίου 2010	Σύνολο	Ευρώ	Δολάρια	Αγγλικές
			Ηνωμένων Πολιτειών	Στερλίνες
Περιουσιακά στοιχεία	€	€	€	€
Εμπορικές και λοιπές απαιτήσεις	10.298.485	10.224.878	73.067	-
Μετρητά στο ταμείο και στην τράπεζα	332.764	331.995	769	-
	10.631.249	10.556.873	74.376	-
Υποχρεώσεις				
Τρεχούμενοι λογαριασμοί τραπεζών και μακροπρόθεσμα δάνεια	37.798.896	37.798.896	-	-
Ομόλογα	4.978.320	4.978.320	-	-
Οφειλόμενη φορολογία	12.840	12.840	-	-
Εμπορικές και λοιπές υποχρεώσεις	22.690.867	20.786.409	1.900.356	4.102
	(65.480.923)	(63.576.465)	(1.900.356)	(4.102)
Καθαρή έκθεση σε κίνδυνο	(54.849.674)	(53.019.592)	(1.825.980)	(4.102)

31 Δεκεμβρίου 2009				
Περιουσιακά στοιχεία	Σύνολο	Ευρώ	Δολάρια	Αγγλικές
	€	€	Ηνωμένων Πολιτειών	Στερλίνες
	€	€	€	€
Εμπορικές και λοιπές απαιτήσεις	10.360.964	10.279.888	81.076	-
Φορολογία επιστρεπτέα	148	148	-	-
Μετρητά στο ταμείο και στην τράπεζα	1.160.418	1.160.050	368	-
	11.521.530	11.440.086	81.444	-
Υποχρεώσεις				
Τρεχούμενοι λογαριασμοί τραπεζών και μακροπρόθεσμα δάνεια	36.215.370	36.215.370	-	-
Ομόλογα	4.972.985	4.972.985	-	-
Εμπορικές και λοιπές υποχρεώσεις	14.713.138	12.119.294	2.591.622	2.222
	(55.901.493)	(53.307.649)	(2.591.622)	(2.222)
Καθαρή έκθεση σε κίνδυνο	(44.379.963)	(41.867.563)	(2.510.178)	(2.222)

Η ΕΤΑΙΡΕΙΑ 31 Δεκεμβρίου 2010				
Περιουσιακά στοιχεία	Σύνολο	Ευρώ	Δολάρια	Αγγλικές
	€	€	Ηνωμένων Πολιτειών	Στερλίνες
	€	€	€	€
Εμπορικές και λοιπές απαιτήσεις	10.287.515	10.213.908	73.607	-
Μετρητά στο ταμείο και στην τράπεζα	332.764	331.995	769	-
	10.620.279	10.545.903	4.376	-
Υποχρεώσεις				
Τρεχούμενοι λογαριασμοί τραπεζών, μακροπρόθεσμα δάνεια	37.798.896	37.798.896	-	-
Ομόλογα	4.978.320	4.978.320	-	-
Οφειλόμενη φορολογία	12.794	12.794	-	-
Εμπορικές και λοιπές υποχρεώσεις	22.678.636	20.774.178	1.900.356	4.102
	(65.468.646)	(63.564.188)	(1.900.356)	4.102)
Καθαρή έκθεση σε κίνδυνο	(54.848.367)	(53.018.285)	(1.825.980)	(4.102)

Σημειώσεις στις Οικονομικές Καταστάσεις

Για το έτος που έληξε στις 31 Δεκεμβρίου 2010

28. Διαχείριση Χρηματοοικονομικού Κινδύνου (συνέχ.)

Η ΕΤΑΙΡΕΙΑ 31 Δεκεμβρίου 2009	Σύνολο	Ευρώ	Δολάρια Ηνωμένων Πολιτειών	Αγγλικές Στερλίνες
Περιουσιακά στοιχεία	€	€	€	€
Εμπορικές και λοιπές απαιτήσεις	8.297.173	8.216.097	81.076	-
Μετρητά στο ταμείο και στην τράπεζα	955.012	954.644	368	-
	9.252.185	9.170.741	81.444	-
Υποχρεώσεις				
Τρεχούμενοι λογαριασμοί τραπεζών, μακροπρόθεσμα δάνεια	34.482.404	34.482.404	-	-
Ομόλογα	4.972.985	4.972.985	-	-
Οφειλόμενη φορολογία	7.892	7.892	-	-
Εμπορικές και λοιπές υποχρεώσεις	14.197.961	11.609.209	2.587.356	1.396
	(53.661.242)	(51.072.490)	(2.587.356)	(1.396)
Καθαρή έκθεση σε κίνδυνο	(44.409.057)	(41.901.749)	(2.505.912)	(1.396)

Οι σημαντικές τιμές συναλλάγματος που ίσχυαν κατά τη διάρκεια του έτους:

	Κατά την ημερομηνία του ισολογισμού	
	2010	2009
	€	€
Δολάρια Ηνωμένων Πολιτειών	1,35	1,44
Λίρες Αγγλίας	0,84	0,88

Ανάλυση ευαισθησίας

Η ενδυνάμωση κατά 10% του Ευρώ έναντι των πιο κάτω ξένων νομισμάτων στις 31 Δεκεμβρίου 2010 θα είχε ως αποτέλεσμα την αύξηση (μείωση) στα αποτελέσματα όπως παρουσιάζεται πιο κάτω. Ο υπολογισμός αυτός προϋποθέτει ότι άλλοι παράγοντες και συγκεκριμένα τα επιτόκια παραμένουν σταθερά. Σε περίπτωση αποδυνάμωσης κατά 10% του Ευρώ έναντι των πιο κάτω ξένων νομισμάτων στις 31 Δεκεμβρίου 2010 θα προκύψει η ίδια αλλά αντίθετη επίδραση στα αποτελέσματα.

31 Δεκεμβρίου	ΤΟ ΣΥΓΚΡΟΤΗΜΑ Κέρδος ή (ζημιά)		Η ΕΤΑΙΡΕΙΑ Κέρδος ή Ζημιά	
	2010	2009	2010	2009
	€	€	€	€
Δολάρια Ηνωμένων Πολιτειών	165.998	228.198	165.998	227.810
Αγγλικές στερλίνες	(373)	(202)	(373)	(127)

(iv) Κίνδυνος συμμόρφωσης

Ο κίνδυνος συμμόρφωσης είναι ο κίνδυνος χρηματικής απώλειας, συμπεριλαμβανομένης και απώλειας από πρόστιμα και άλλες ποινές, που απορρέει από τη μη συμμόρφωση με τους νόμους και κανονισμούς της Πολιτείας. Ο κίνδυνος αυτός περιορίζεται σε μεγάλο βαθμό μέσω της εποπτείας που ασκείται από το Λειτουργό Συμμόρφωσης, αλλά και μέσω άλλων ασφαλιστικών δικλείδων που εφαρμόζει το Συγκρότημα.

(v) Κίνδυνος απώλειας φήμης

Ο κίνδυνος αυτός απορρέει από αρνητική δημοσιότητα όσον αφορά τις εργασίες του Συγκροτήματος, που είτε αληθινή είτε ψευδής, μπορεί να προκαλέσει μείωση της πελατειακής βάσης του, μείωση των εισοδημάτων και νομικές αγωγές εναντίον του Συγκροτήματος. Το Συγκρότημα εφαρμόζει διαδικασίες με σκοπό την ελαχιστοποίηση του κινδύνου αυτού.

Σημειώσεις στις Οικονομικές Καταστάσεις

Για το έτος που έληξε στις 31 Δεκεμβρίου 2010

28. Διαχείριση Χρηματοοικονομικού Κινδύνου (συνέχ.)

(vi) Λειτουργικός κίνδυνος

Ο λειτουργικός κίνδυνος είναι ο κίνδυνος που απορρέει από αδυναμία των συστημάτων τεχνολογίας και ελέγχων του Συγκροτήματος καθώς και ο κίνδυνος που προέρχεται από ανθρώπινο λάθος και φυσικές καταστροφές. Τα συστήματα του Συγκροτήματος ελέγχονται, συντηρούνται και αναβαθμίζονται σε συνεχή βάση.

(vii) Νομικός κίνδυνος

Ο νομικός κίνδυνος είναι ο κίνδυνος χρηματικής απώλειας, διακοπής των λειτουργιών του Συγκροτήματος ή οποιασδήποτε άλλης αρνητικής κατάστασης που πηγάζει από την πιθανότητα μη εφαρμογής ή παράβασης νομικών συμβάσεων και κατά συνέπεια νομικών αγωγών. Ο κίνδυνος αυτός περιορίζεται μέσω των συμβολαίων που χρησιμοποιεί το Συγκρότημα για να εκτελεί τις εργασίες του.

(viii) Άλλοι κίνδυνοι

Το γενικότερο οικονομικό περιβάλλον που επικρατεί στην Κύπρο και διεθνώς ενδέχεται να επηρεάσει σε σημαντικό βαθμό τις δραστηριότητες του Συγκροτήματος. Έννοιες όπως ο πληθωρισμός, η ανεργία και εξέλιξη του ακαθάριστου εγχώριου προϊόντος (GDP) είναι άμεσα συνυφασμένες με την οικονομική πορεία της κάθε χώρας και οποιαδήποτε μεταβολή αυτών καθώς και του εν γένει οικονομικού περιβάλλοντος δύναται να προκαλέσει αλυσιδωτές αντιδράσεις σε όλους τους τομείς επηρεάζοντας ανάλογα το Συγκρότημα όλους τους τομείς επηρεάζοντας ανάλογα το Συγκρότημα.

Διαχείριση κεφαλαίου

Το Συγκρότημα διαχειρίζεται τα κεφάλαια του ούτως ώστε να διασφαλίζει ότι θα συνεχίσει να λειτουργεί ως δρώσα οικονομική μονάδα και ταυτόχρονα θα έχει την μέγιστη δυνατή απόδοση για τους μετόχους μέσω της βέλτιστης αναλογίας ιδίων κεφαλαίων και δανεισμού. Η γενική στρατηγική του Συγκροτήματος δεν έχει αλλάξει από το προηγούμενο έτος.

29. Εύλογες Αξίες

Οι εύλογες αξίες των χρηματοοικονομικών περιουσιακών στοιχείων και υποχρεώσεων του Συγκροτήματος είναι περίπου οι ίδιες όπως και τα ποσά που εμφανίζονται στη κατάσταση οικονομικής θέσης.

30. Ανειλημμένες/Ενδεχομένες Υποχρεώσεις

Το Συγκρότημα είχε ανειλημμένες/ενδεχόμενες υποχρεώσεις στις 31 Δεκεμβρίου 2010 ως πιο κάτω:

• Ανειλημμένες υποχρεώσεις

Στις 31 Δεκεμβρίου 2010 η Εταιρεία είχε ανειλημμένες υποχρεώσεις προς την Α.Η.Κ., ΑΤΗΚ. και Sigma Radio TV., Απόλλων Ποδόσφαιρο (Δημόσια) Λίμιτεδ, κ.λ.π., συνολικού ύψους €14.427.398 εκ των οποίων οι €2.462.600 (2009: €5.888.440) καλύπτονται με τραπεζικές εγγυήσεις.

Πέραν των πιο πάνω, με βάση την υφιστάμενη συμφωνία της Εταιρείας με την Α.Η.Κ. η Εταιρεία θα καταβάλλει στην Α.Η.Κ. 3% επί των καθαρών κερδών έκαστου έτους.

• Υποχρεώσεις για λειτουργικές μισθώσεις

Το Συγκρότημα έχει δεσμευτεί με διάφορα συμβόλαια που σχετίζονται με μη ακυρώσιμες λειτουργικές μισθώσεις για ενοικιαστήρια συμβόλαια για γραφεία και καταστήματα με τη μέθοδο της εκμίσθωσης (leasing). Αυτές οι εκμίσθώσεις μπορούν να ακυρωθούν μόνο με τη συγκατάθεση των δύο μερών.

Σημειώσεις στις Οικονομικές Καταστάσεις Για το έτος που έληξε στις 31 Δεκεμβρίου 2010

30. Ανειλημμένες/Ενδεχομένες Υποχρεώσεις (συνέχ.)

Οι συνολικές υποχρεώσεις του Συγκροτήματος στις 31 Δεκεμβρίου 2010 αναλύονται ως ακολούθως:

	Σε συγγενικά μέρη €	Άλλες €	2010 €	2009 €
Πληρωτέες εντός ενός έτους	529.176	148.056	677.232	405.093
Πληρωτέες μεταξύ ενός και πέντε ετών	38.956	185.714	224.670	439.735
Πληρωτέες πέραν των πέντε ετών	-	10.000	10.000	93.631
	568.132	343.770	911.902	938.459

- **Κεφαλαιουχικές δεσμεύσεις**

Κεφαλαιουχικές δαπάνες για τις οποίες υπογράφηκαν συμβόλαια κατά την ημερομηνία αναφοράς αλλά δεν έχουν υλοποιηθεί ακόμα και συμπεριλαμβάνονται στις ανειλημμένες υποχρεώσεις πιο πάνω είναι ως εξής:

	ΤΟ ΣΥΓΚΡΟΤΗΜΑ		Η ΕΤΑΙΡΕΙΑ	
	2010 €	2009 €	2010 €	2009 €
Άυλα στοιχεία ενεργητικού	11.964.798	8.566.817	11.964.798	8.566.817

31. Γεγονότα Μετά την Περίοδο Αναφοράς

Στις 8 Απριλίου 2011 το Συμβούλιο του Χρηματιστηρίου Αξιών Κύπρου έχει αποδεχθεί προς εισαγωγή σύμφωνα με το Άρθρο 58(1) του Νόμου του ΧΑΚ, 191.219.828 συνήθεις ονομαστικές μετοχές της Εταιρείας, οι οποίες προέκυψαν από την εξάσκηση 191.219.828 Δικαιωμάτων Προτίμησης της Εταιρείας οι οποίες εκδόθηκαν στην ονομαστική τους αξία στις 28 Μαρτίου 2011.

Οι πιο πάνω μετοχές έχουν ενσωματωθεί στο ήδη εισηγμένο μετοχικό κεφάλαιο της Εταιρείας, το οποίο ανέρχεται σε 382.439.656 μετοχές.

PrimeTel PLC
The Maritime Centre
Λεωφόρος Ομονοίας 141
Τ.Θ. 51490, 3506 Λεμεσός

Τηλ: (+357) 25 100 100
Φαξ: (+357) 22 10 22 11
E-mail: info@prime-tel.com
www.primetel.com.cy
www.prime-tel.com