

G R O U P O F C O M P A N I E S



FAX IN

ΕΛΛΗΜΑΤΙΣΤΗΡΙΟ ΑΞΙΩΝ ΚΥΠΡΟΥ

Date 22/3/07
 Time 4:40 Sent by Ja
 From: _____

Πέμπτη, 22 Μαρτίου 2007

Προς
 Χρηματιστήριο Αξιών Κύπρου
 Κύριο Νώντα Μεταξά
 Λευκωσία

Φαξ: 22570308

ΑΝΑΚΟΙΝΩΣΗ


Εξέταση και έγκριση εξελεγμένων αποτελεσμάτων για το έτος που έληξε στις 31 Δεκεμβρίου 2006

Επιθυμούμε να σας πληροφορήσουμε ότι το Διοικητικό Συμβούλιο της εταιρείας σε σημερινή του συνεδρία 22 Μαρτίου 2007 και ώρα 4:00 μ.μ. αφού εξέτασε, ενέκρινε τα εξελεγμένα αποτελέσματα για το οικονομικό έτος 2006.

Επίσης το Διοικητικό Συμβούλιο αποφάσισε όπως η Ετήσια Γενική Συνέλευση πραγματοποιηθεί στις **24 Μαΐου 2007, ημέρα Πέμπτη και ώρα 4:00 μ.μ.** στα γραφεία της εταιρείας στη Λευκωσία.

Η εισήγηση του Διοικητικού Συμβουλίου προς τη Γενική Συνέλευση είναι όπως μη καταβληθεί μέρισμα για το έτος 2006.

Με εκτίμηση,


 Ρολάνδος Λοΐζου
 Πρόεδρος
 Rolandos Enterprises Public Ltd

Κοιν: Επιτροπή Κεφαλαιαγοράς



FAX IN

ΧΡΗΜΑΤΙΣΤΗΡΙΟ ΧΕΙΡΙΣΤΗ ΚΥΠΡΟΥ		
Date	22/3/07	
Time	440	Seen by AA
From:		

ROLANDOS ENTERPRISES PUBLIC LTD

ΕΝΟΠΟΙΗΜΕΝΕΣ ΟΙΚΟΝΟΜΙΚΕΣ ΚΑΤΑΣΤΑΣΕΙΣ
ΓΙΑ ΤΟ ΕΤΟΣ ΠΟΥ ΕΛΗΞΕ ΣΤΙΣ 31 ΔΕΚΕΜΒΡΙΟΥ 2006

ΠΕΡΙΕΧΟΜΕΝΑ

Αξιωματούχοι και επαγγελματικοί σύμβουλοι	1
Έκθεση διοικητικού συμβουλίου	2 - 3
Έκθεση ελεγκτών	4
Ενοποιημένη κατάσταση λογαριασμού αποτελεσμάτων	5
Ενοποιημένος ισολογισμός	6
Ενοποιημένη κατάσταση αλλαγών στα ίδια κεφάλαια	7
Ενοποιημένη κατάσταση ταμειακής ροής	8
Σημειώσεις στις ενοποιημένες οικονομικές καταστάσεις	9 - 27

ROLANDOS ENTERPRISES PUBLIC LTD

ΑΞΙΩΜΑΤΟΥΧΟΙ ΚΑΙ ΕΠΑΓΓΕΛΜΑΤΙΚΟΙ ΣΥΜΒΟΥΛΟΙ

Διοικητικό Συμβούλιο

Ρολάνδος Λοίζου
Γιόλα Λοίζου
Σωτήρης Λοίζου
Ρογήρος Κύρρης
Γιώργος Πετρίδης

Γραμματέας

Σωτήρης Λοίζου

Αναπληρωτής Γραμματέας

Diagoras Secretarial Ltd

Ελεγκτές

Μ. Παπαδάκης & Σία
Εγκεκριμένοι Λογιστές

Εγγεγραμμένο γραφείο

Βηθλεέμ 69, Βιομηχανική περιοχή Στροβόλου, Στρόβολος, 2033 Λευκωσία

Τραπεζίτες

Λαϊκή Κυπριακή Τράπεζα Λτδ
Τράπεζα Κύπρου Λτδ

Νομικοί Σύμβουλοι

Γεώργιος Γ. Γιάγκου & Σία

ROLANDOS ENTERPRISES PUBLIC LTD

ΕΚΘΕΣΗ ΔΙΟΙΚΗΤΙΚΟΥ ΣΥΜΒΟΥΛΙΟΥ

Τα μέλη του Διοικητικού Συμβουλίου υποβάλλουν την ετήσια έκθεσή τους μαζί με τις ελεγμένες οικονομικές καταστάσεις για το έτος που έληξε στις 31 Δεκεμβρίου 2006.

Αποτελέσματα

Τα ενοποιημένα αποτελέσματα για το έτος σε περίληψη είναι ως εξής:

	2006	2005
	£	£
Κύκλος εργασιών	<u>4.164.370</u>	<u>3.450.640</u>
Κέρδος πριν την φορολογία	435.377	156.061
Φορολογία	<u>(66.415)</u>	<u>(36.678)</u>
Κέρδος έτους	368.962	119.383
Συμφέρον μειοψηφίας	<u>18.506</u>	<u>45.235</u>
Κέρδος που αναλογεί στους μετόχους	<u><u>387.468</u></u>	<u><u>164.618</u></u>

Μερίσματα

Το Διοικητικό Συμβούλιο της Εταιρείας, λαμβάνοντας υπόψη τα οικονομικά αποτελέσματα για το έτος, αποφάσισε όπως εισηγηθεί στην Ετήσια Γενική Συνέλευση τη μη καταβολή μερίσματος για το έτος που έληξε στις 31 Δεκεμβρίου 2006.

Διοικητικό Συμβούλιο

Το Διοικητικό Συμβούλιο της εταιρείας παρουσιάζεται στη σελίδα 1.

Εταιρική Διακυβέρνηση

Η Εταιρεία δεν εφαρμόζει τον κώδικα εταιρικής διακυβέρνησης (ο "Κώδικας") επειδή οι τίτλοι της διαπραγματεύονται στην εναλλακτική αγορά και σύμφωνα με τους Κανονισμούς του Χρηματιστηρίου Αξιών της Κύπρου δεν είναι υποχρεωμένη να τηρήσει τις διατάξεις του Κώδικα.

Δραστηριότητες

Το Συγκρότημα έχει τέσσερεις βασικούς τομείς δραστηριότητας:

- Επαγγελματικά προϊόντα για ινστιτούτα αισθητικής
- Ψηφιακές εκτυπώσεις απεριόριστου μεγέθους
- Κατάστημα ψηφιακής εκτύπωσης
- Εξωτερική διαφήμιση

ROLANDOS ENTERPRISES PUBLIC LTD

ΕΚΘΕΣΗ ΔΙΟΙΚΗΤΙΚΟΥ ΣΥΜΒΟΥΛΙΟΥ

Μετοχικό Κεφάλαιο*Εγκεκριμένο*


	2006	2005
	£	£
200.000.000 συνήθεις μετοχές ονομαστικής αξίας 10 σεντ η κάθε μία	<u>20.000.000</u>	<u>20.000.000</u>

Εκδομένο

	2006	2005
	£	£
1 Ιανουαρίου	<u>5.416.663</u>	<u>5.416.663</u>
31 Δεκεμβρίου	<u>5.416.663</u>	<u>5.416.663</u>

Ελεγκτές

Οι ελεγκτές της εταιρείας Μ. Παπαδάκης & Σία, εξέφρασαν την προθυμία τους να εξακολουθήσουν να προσφέρουν τις υπηρεσίες τους ως Ελεγκτές της Εταιρείας. Ψήφισμα που να εξουσιοδοτεί το Διοικητικό Συμβούλιο να καθορίσει την αμοιβή τους θα κατατεθεί στην Ετήσια Γενική Συνέλευση.



Ρολάνδος Λοίζου
Εκτελεστικός Πρόεδρος

Λευκωσία, 22 Μαρτίου 2007

Έκθεση ελεγκτών προς τα μέλη της Rolandos Enterprises Public Ltd

Έκθεση επί των οικονομικών καταστάσεων

1. Έχουμε ελέγξει τις ενοποιημένες οικονομικές καταστάσεις της Rolandos Enterprises Public Ltd και των εξαρτημένων της στις σελίδες 6 μέχρι 27 που αποτελούνται από τον ενοποιημένο ισολογισμό στις 31 Δεκεμβρίου 2006, και την ενοποιημένη κατάσταση λογαριασμού αποτελεσμάτων, την ενοποιημένη κατάσταση αλλαγών στα ίδια κεφάλαια και την ενοποιημένη κατάσταση ταμειακής ροής για το έτος που έληξε την ημερομηνία αυτή, και τις σχετικές σημειώσεις. Αυτές οι οικονομικές καταστάσεις είναι ευθύνη του Διοικητικού Συμβουλίου της Εταιρείας. Η δική μας ευθύνη είναι να εκφράσουμε γνώμη πάνω σ' αυτές τις οικονομικές καταστάσεις με βάση τον έλεγχό μας. Η έκθεση αυτή γίνεται αποκλειστικά προς τα μέλη της Εταιρείας, ως σώμα, σύμφωνα με το Άρθρο 156 του περί Εταιρειών Νόμου, Κεφ. 113. Η ελεγκτική μας εργασία έχει αναληφθεί ώστε να μπορέσουμε να εκθέσουμε στα μέλη της Εταιρείας εκείνα τα θέματα που απαιτούνται από εμάς σε μια έκθεση ελεγκτή και για κανένα άλλο σκοπό. Στο μέγιστο βαθμό που επιτρέπεται από το νόμο, δεν αποδεχόμαστε ή αναλαμβάνουμε ευθύνη προς οποιονδήποτε εκτός της Εταιρείας και τα μέλη της Εταιρείας ως σώμα, για την ελεγκτική μας εργασία, για αυτή την έκθεση, ή για τις γνώμες που έχουμε σχηματίσει.
2. Διενεργήσαμε τον έλεγχό μας σύμφωνα με Διεθνή Πρότυπα Ελέγχου. Τα Πρότυπα αυτά απαιτούν όπως προγραμματίζουμε και διενεργούμε τον έλεγχο για να πάρουμε λογικές διαβεβαιώσεις κατά πόσο οι οικονομικές καταστάσεις δεν έχουν ουσιώδη λάθη. Ένας έλεγχος περιλαμβάνει την εξέταση, πάνω σε δειγματοληπτική βάση, αποδεικτικών στοιχείων που υποστηρίζουν τα ποσά και άλλες πληροφορίες στις οικονομικές καταστάσεις. Ένας έλεγχος περιλαμβάνει επίσης την αξιολόγηση των λογιστικών αρχών που χρησιμοποιήθηκαν, των σημαντικών υπολογισμών που έγιναν από το Διοικητικό Συμβούλιο καθώς και την αξιολόγηση της γενικής παρουσίασης των οικονομικών καταστάσεων. Πιστεύουμε ότι ο έλεγχός μας παρέχει μια λογική βάση για τη γνώμη μας.
3. Κατά τη γνώμη μας, οι ενοποιημένες οικονομικές καταστάσεις δίνουν αληθινή και δίκαιη εικόνα της οικονομικής κατάστασης του Συγκροτήματος στις 31 Δεκεμβρίου 2006, και της χρηματοοικονομικής επίδοσης και των ταμειακών ροών του για το έτος που έληξε την ημερομηνία αυτή σύμφωνα με τα Διεθνή Πρότυπα Χρηματοοικονομικής Πληροφόρησης Πληροφόρησης όπως αυτά υιοθετήθηκαν από την Ευρωπαϊκή Ένωση και τα Διεθνή Πρότυπα Χρηματοοικονομικής Πληροφόρησης όπως αυτά εκδόθηκαν από το Συμβούλιο Διεθνών Λογιστικών Προτύπων και τις απαιτήσεις του περί Εταιρειών Νόμου, Κεφ. 113, της Κύπρου.

Έκθεση επί άλλων νομικών υποχρεώσεων

4. Σύμφωνα με τις απαιτήσεις του περί Εταιρειών Νόμου, Κεφ. 113, αναφέρουμε τα πιο κάτω:
 - Έχουμε πάρει όλες τις πληροφορίες και εξηγήσεις που θεωρήσαμε αναγκαίες για σκοπούς του ελέγχου μας.
 - Κατά τη γνώμη μας, έχουν τηρηθεί από την Εταιρεία κατάλληλα λογιστικά βιβλία.
 - Οι οικονομικές καταστάσεις της Εταιρείας συμφωνούν με τα λογιστικά βιβλία.
 - Κατά τη γνώμη μας και από όσα καλύτερα έχουμε πληροφορηθεί και σύμφωνα με τις εξηγήσεις που μας δόθηκαν οι ενοποιημένες οικονομικές καταστάσεις παρέχουν τις απαιτούμενες από τον περί Εταιρειών Νόμο, Κεφ. 113, πληροφορίες με τον απαιτούμενο τρόπο.
 - Κατά τη γνώμη μας, οι πληροφορίες που δίνονται στην έκθεση του Διοικητικού Συμβουλίου στις σελίδες 2 μέχρι 3 συνάδουν με τις οικονομικές καταστάσεις.

ROLANDOS ENTERPRISES PUBLIC LTD

ΕΝΟΠΟΙΗΜΕΝΗ ΚΑΤΑΣΤΑΣΗ ΛΟΓΑΡΙΑΣΜΟΥ ΑΠΟΤΕΛΕΣΜΑΤΩΝ
ΓΙΑ ΤΟ ΕΤΟΣ ΠΟΥ ΕΛΗΞΕ ΣΤΙΣ 31 ΔΕΚΕΜΒΡΙΟΥ 2006

	Σημ	2006 £	2005 £
Κύκλος εργασιών	3	4.164.370	3.450.640
Κόστος πωλήσεων		<u>(1.988.420)</u>	<u>(1.891.107)</u>
Μεικτό κέρδος		2.175.950	1.559.533
Άλλα έσοδα	4	74.665	95.281
Έξοδα διοίκησης και πωλήσεων		<u>(1.768.458)</u>	<u>(1.437.006)</u>
Χρηματοδοτικά έξοδα	5	<u>(46.780)</u>	<u>(61.747)</u>
Κέρδος πριν την φορολογία	6	435.377	156.061
Φορολογία	7	<u>(66.415)</u>	<u>(36.678)</u>
Κέρδος έτους μετά την φορολογία		368.962	119.383
Συμφέρον μειοψηφίας		<u>18.506</u>	<u>45.235</u>
Κέρδος που αναλογεί στους μετόχους		<u><u>387.468</u></u>	<u><u>164.618</u></u>
Βασικό και πλήρως κατανεμημένο κέρδος ανά μετοχή (σεντ)	8	<u><u>0,72</u></u>	<u><u>0,30</u></u>


Οι σημειώσεις στις σελίδες 9 μέχρι 27 αποτελούν αναπόσπαστο μέρος των ενοποιημένων οικονομικών καταστάσεων.


ROLANDOS ENTERPRISES PUBLIC LTD

ΕΝΟΠΟΙΗΜΕΝΟΣ ΙΣΟΛΟΓΙΣΜΟΣ
31 ΔΕΚΕΜΒΡΙΟΥ 2006

	Σημ	2006	2005
		£	£
ΕΝΕΡΓΗΤΙΚΟ			
Μη κυκλοφορούν ενεργητικό			
Ακίνητα, μηχανήματα και εξοπλισμός	9	4.635.881	4.707.016
Εμπορική εύνοια	10	<u>453.451</u>	<u>753.451</u>
		<u>5.089.332</u>	<u>5.460.467</u>
Κυκλοφορούν ενεργητικό			
Αποθέματα	11	1.145.623	1.187.927
Επενδύσεις που κατέχονται για εμπορία	12	50.225	44.926
Εμπορικοί χρεώστες και άλλα χρεωστικά υπόλοιπα	13	2.307.467	2.119.932
Επιστρεπτέα φορολογία	18	64.066	75.127
Μετρητά στις τράπεζες και στο ταμείο	14	<u>1.404.407</u>	<u>1.036.974</u>
		<u>4.971.788</u>	<u>4.464.886</u>
Σύνολο ενεργητικού		<u>10.061.120</u>	<u>9.925.353</u>
ΙΔΙΑ ΚΕΦΑΛΑΙΑ ΚΑΙ ΥΠΟΧΡΕΩΣΕΙΣ			
Ίδια κεφάλαια			
Μετοχικό κεφάλαιο	15	5.416.663	5.416.663
Αποθεματικά		<u>2.984.785</u>	<u>2.660.326</u>
		8.401.448	8.076.989
* Συμφέρον μειοψηφίας		<u>(26.743)</u>	<u>222.678</u>
Σύνολο ιδίων κεφαλαίων		<u>8.374.705</u>	<u>8.299.667</u>
Τρέχουσες υποχρεώσεις			
Τραπεζικά παρατραβήγματα	16	256.454	395.314
Εμπορικοί πιστωτές και άλλα πιστωτικά υπόλοιπα	17	1.215.691	1.020.674
Οφειλόμενη φορολογία	18	<u>214.270</u>	<u>209.698</u>
		<u>1.686.415</u>	<u>1.625.686</u>
Σύνολο ιδίων κεφαλαίων και υποχρεώσεων		<u>10.061.120</u>	<u>9.925.353</u>

Οι οικονομικές καταστάσεις εγκρίθηκαν από το Διοικητικό Συμβούλιο στις 22 Μαρτίου 2007 και υπογράφηκαν εκ μέρους του από:


Ρολάνδος Λοΐζου
Εκτελεστικός Πρόεδρος


Γιόλα Λοΐζου
Σύμβουλος

Οι σημειώσεις στις σελίδες 9 μέχρι 27 αποτελούν αναπόσπαστο μέρος των ενοποιημένων οικονομικών καταστάσεων.

ROLANDOS ENTERPRISES PUBLIC LTD

ΕΝΟΠΟΙΗΜΕΝΗ ΚΑΤΑΣΤΑΣΗ ΑΛΛΑΓΩΝ ΣΤΑ ΙΔΙΑ ΚΕΦΑΛΑΙΑ

Έτος που έληξε στις 31 Δεκεμβρίου 2006

	Μετοχικό κεφάλαιο	Λογαριασμός αποτελεσμάτων	Συμφέρον μειωτηφίας	Ολικό
	£	£	£	£
1 Ιανουαρίου 2006	5.416.663	2.660.326	222.678	8.299.667
Μερίδιο που εξαγοράστηκε κατά την διάρκεια του έτους	-	-	(230.915)	(230.915)
Αμυντική εισφορά στη λογιζόμενη διανομή μερίσματος για το έτος 2004	-	(63.009)	-	(63.009)
Κέρδος/(ζημιά) έτους	-	<u>387.468</u>	<u>(18.506)</u>	<u>368.962</u>
31 Δεκεμβρίου 2006	<u>5.416.663</u>	<u>2.984.785</u>	<u>(26.743)</u>	<u>8.374.705</u>

Έτος που έληξε στις 31 Δεκεμβρίου 2005

	Μετοχικό κεφάλαιο	Λογαριασμός αποτελεσμάτων	Συμφέρον μειωτηφίας	Ολικό
	£	£	£	£
1 Ιανουαρίου 2005	5.416.663	2.544.411	267.913	8.228.987
Διαγραφή αρνητικής εμπορικής εύνοιας λόγω υιοθέτησης του ΔΠΧΑ 3	-	17.353	-	17.353
Αμυντική εισφορά στη λογιζόμενη διανομή μερίσματος για το έτος 2003	-	(66.056)	-	(66.056)
Κέρδος/(ζημιά) έτους	-	<u>164.618</u>	<u>(45.235)</u>	<u>119.383</u>
31 Δεκεμβρίου 2005	<u>5.416.663</u>	<u>2.660.326</u>	<u>222.678</u>	<u>8.299.667</u>

Από το φορολογικό έτος που αρχίζει 1 Ιανουαρίου 2003, εταιρείες που δεν διανέμουν 70% των κερδών τους μετά τη φορολογία, όπως προσδιορίζεται από τη σχετική νομοθεσία, δύο χρόνια μετά από το τέλος του σχετικού φορολογικού έτους, θα θεωρείται πως πλήρωσαν το 70% αυτών των κερδών σαν μέρισμα. Έκτακτη αμυντική εισφορά με ποσοστό 15% θα είναι πληρωτέα πάνω σε αυτή τη λογιζόμενη διανομή στην έκταση που οι μέτοχοι (φυσικά πρόσωπα ή εταιρείες) είναι φορολογικοί κάτοικοι Κύπρου. Το ποσό της λογιζόμενης διανομής μειώνεται με οποιαδήποτε μερίσματα θα έχουν πληρωθεί για το σχετικό έτος κατά τα επόμενα δύο έτη. Αυτή η έκτακτη αμυντική εισφορά είναι πληρωτέα για λογαριασμό των μετόχων.

Οι σημειώσεις στις σελίδες 9 μέχρι 27 αποτελούν αναπόσπαστο μέρος των ενοποιημένων οικονομικών καταστάσεων.

ROLANDOS ENTERPRISES PUBLIC LTD

ΕΝΟΠΟΙΗΜΕΝΗ ΚΑΤΑΣΤΑΣΗ ΤΑΜΕΙΑΚΗΣ ΡΟΗΣ
ΓΙΑ ΤΟ ΕΤΟΣ ΠΟΥ ΕΛΗΞΕ ΣΤΙΣ 31 ΔΕΚΕΜΒΡΙΟΥ 2006

	2006	2005
	£	£
Ροή μετρητών από εργασίες		
Κέρδος πριν την φορολογία	435.377	156.061
Αναπροσαρμογές για:		
Αποσβέσεις ακινήτων, μηχανημάτων και εξοπλισμού	447.879	539.250
Απομείωση εμπορικής εύνοιας	300.000	49.262
Διαγραφή αρνητικής εμπορικής εύνοιας	(94.915)	-
Κέρδος από επανεκτίμηση επενδύσεων	(33.791)	(13.259)
Τόκους πληρωτέους	34.445	41.340
Τόκους εισπρακτέους	(32.625)	(37.344)
Κέρδος από πώληση ακινήτων, μηχανημάτων και εξοπλισμού	<u>(435)</u>	<u>(27.137)</u>
Ροή μετρητών από εργασίες πριν τις αλλαγές στο κεφάλαιο κίνησης	1.055.935	708.173
Μείωση/(αύξηση) στα αποθέματα	42.304	(207.674)
(Αύξηση)/μείωση στους χρεώστες και άλλα χρεωστικά υπόλοιπα	(187.536)	243.840
Αύξηση στους πιστωτές και άλλα πιστωτικά υπόλοιπα	<u>195.019</u>	<u>7.752</u>
Ροή μετρητών από εργασίες	1.105.722	752.091
Φορολογία που πληρώθηκε	<u>(113.792)</u>	<u>(75.981)</u>
Καθαρή ροή μετρητών από εργασίες	<u>991.930</u>	<u>676.110</u>
Ροή μετρητών από επενδυτικές δραστηριότητες		
Τόκοι που εισπράκτηκαν	32.625	37.344
Κυβερνητική χορηγία	92.486	-
Εισπράξεις από πώληση ακινήτων, μηχανημάτων και εξοπλισμού	435	30.250
Πληρωμές για αγορά ακινήτων, μηχανημάτων και εξοπλισμού	(469.230)	(1.146.623)
Πληρωμές για επενδύσεις σε εξαρτημένες εταιρείες	(136.000)	-
Εισπράξεις από πώληση επενδύσεων	<u>28.492</u>	<u>-</u>
Καθαρή ροή μετρητών για επενδυτικές δραστηριότητες	<u>(451.192)</u>	<u>(1.079.029)</u>
Ροή μετρητών από χρηματοδοτικές δραστηριότητες		
Τόκοι που πληρώθηκαν	<u>(34.445)</u>	<u>(41.340)</u>
Καθαρή ροή μετρητών για χρηματοδοτικές δραστηριότητες	<u>(34.445)</u>	<u>(41.340)</u>
Καθαρή αύξηση/(μείωση) μετρητών και αντίστοιχα μετρητών	506.293	(444.259)
Μετρητά και αντίστοιχα μετρητών στην αρχή του έτους	<u>641.660</u>	<u>1.085.919</u>
Μετρητά και αντίστοιχα μετρητών στο τέλος του έτους	<u>1.147.953</u>	<u>641.660</u>
Τα μετρητά και αντίστοιχα μετρητών αποτελούνται από:		
Μετρητά στις τράπεζες και στο ταμείο	1.404.407	1.036.974
Τραπεζικά παρατραβήγματα	<u>(256.454)</u>	<u>(395.314)</u>
	<u>1.147.953</u>	<u>641.660</u>

Οι σημειώσεις στις σελίδες 9 μέχρι 27 αποτελούν αναπόσπαστο μέρος των ενοποιημένων οικονομικών καταστάσεων.

ROLANDOS ENTERPRISES PUBLIC LTD

ΣΗΜΕΙΩΣΕΙΣ ΣΤΙΣ ΕΝΟΠΟΙΗΜΕΝΕΣ ΟΙΚΟΝΟΜΙΚΕΣ ΚΑΤΑΣΤΑΣΕΙΣ
31 ΔΕΚΕΜΒΡΙΟΥ 2006

1. ΣΥΣΤΑΣΗ ΚΑΙ ΚΥΡΙΕΣ ΔΡΑΣΤΗΡΙΟΤΗΤΕΣ

Η εταιρεία Rolandos Enterprises Ltd συστάθηκε στην Κύπρο στις 11 Αυγούστου 1994 ως ιδιωτική εταιρεία περιορισμένης ευθύνης με το όνομα Y & Z Cosmetics (Neoderma) Ltd. Στις 21 Ιανουαρίου 2000 η Εταιρεία μετονομάστηκε σε Rolandos Enterprises Ltd. Στις 24 Ιουνίου 2000 η Εταιρεία μετατράπηκε σε δημόσια εταιρεία σύμφωνα με τον περί Εταιρειών Νόμο, Κεφ. 113. Σε Έκτακτη Γενική Συνέλευση που έγινε στα κεντρικά γραφεία της Εταιρείας στις 30 Ιουνίου 2005 εγκρίθηκε ψήφισμα αλλαγής ονόματος της Εταιρείας από Rolandos Enterprises Ltd σε Rolandos Enterprises Public Ltd.

Στις 7 Φεβρουαρίου 2000 η Εταιρεία συμφώνησε να αποκτήσει ολόκληρο το μετοχικό κεφάλαιο της εταιρείας Mega Print Colours by Rolandos Ltd.

Στις 2 Νοεμβρίου 2000 η Εταιρεία συμφώνησε να αποκτήσει ολόκληρο το μετοχικό κεφάλαιο της εταιρείας M.D.I. Beauty Centre Ltd και το 51% της εταιρείας Today's Woman Cosmetics Ltd.

Στις 22 Ιανουαρίου 2001 η Εταιρεία συμφώνησε να αποκτήσει το 67% του εκδοθέντος μετοχικού κεφαλαίου των εταιρειών Polytropo Advertising Ltd, F.V. Panel Advertising Ltd, Evrima Advertising Office Ltd, A and D Network Promotions Ltd, CO.B.S. Company Ltd.

Στις 6 Νοεμβρίου 2000 οι τίτλοι της εταιρείας εισήχθησαν στο Χρηματιστήριο Αξιών Κύπρου σύμφωνα με τις πρόνοιες του περί Αξιών και Χρηματιστηρίου Αξιών Κύπρου Νόμων και Κανονισμών.

Στις 12 Ιανουαρίου 2006 η Εταιρεία σύναψε συμφωνία εξαγοράς για το υπόλοιπο 33% του συνολικού μετοχικού κεφαλαίου των εταιρειών Polytropo Advertising Ltd, F.V. Panel Advertising Ltd, Evrima Advertising Office Ltd, A and D Network Promotions Ltd, CO.B.S. Company Ltd από τον κ. Αχιλλέα Δημητρίου, έναντι του ποσού των £ 136.000. Με την αγορά αυτή η Εταιρεία τώρα απέκτησε το 100% του μετοχικού κεφαλαίου τους.

Οι κύριες δραστηριότητες των εταιρειών του συγκροτήματος είναι οι ακόλουθες:

- Επαγγελματικά προϊόντα για ινστιτούτα αισθητικής
- Ψηφιακές εκτυπώσεις απεριόριστου μεγέθους
- Κατάστημα ψηφιακής εκτύπωσης
- Εξωτερική διαφήμιση

Οι δραστηριότητες που εμπίπτουν στις 2 πρώτες κατηγορίες διεξάγονται στην Κύπρο και στο εξωτερικό ενώ οι 2 τελευταίες δραστηριότητες διεξάγονται μόνο στην Κύπρο.

Οι χώρες στις οποίες αντιπροσωπεύονται τα προϊόντα της εταιρείας και του Συγκροτήματος στο εξωτερικό είναι:

Ελλάδα, Ολλανδία, Βέλγιο, Μάλτα, Δανία, Πολωνία, Ισπανία, Σλοβενία, Ουκρανία, Βουλγαρία, Γαλλία, Ισραήλ, Κουβέιτ, Χογκ-Κογκ, Θαϊλάνδη, Μαλαισία, Αρούμπα, Ταϊβάν, Σιγκαπούρη, Κορέα, Σουρινάμ και Ινδονησία.

2. ΠΕΡΙΛΗΨΗ ΣΗΜΑΝΤΙΚΩΝ ΛΟΓΙΣΤΙΚΩΝ ΑΡΧΩΝ

Οι κυριότερες λογιστικές αρχές που ακολουθήθηκαν με συνέπεια σχετικά με στοιχεία που κρίνονται σημαντικά ή ουσιώδη για τα αποτελέσματα χρήσεως και για την παρουσίαση της οικονομικής κατάστασης της εταιρείας αναφέρονται πιο κάτω:

Βάση ετοιμασίας

Οι ενοποιημένες οικονομικές καταστάσεις της Rolandos Enterprises Public Ltd έχουν ετοιμαστεί σύμφωνα με τα Διεθνή Πρότυπα Χρηματοοικονομικής Πληροφόρησης (ΔΠΧΠ) όπως αυτά υιοθετήθηκαν από την Ευρωπαϊκή Ένωση (ΕΕ) και τα Διεθνή Πρότυπα Χρηματοοικονομικής Πληροφόρησης (ΔΠΧΠ) όπως αυτά εκδόθηκαν από το Συμβούλιο Διεθνών Λογιστικών Προτύπων (ΣΔΛΠ).

ROLANDOS ENTERPRISES PUBLIC LTD

ΣΗΜΕΙΩΣΕΙΣ ΣΤΙΣ ΕΝΟΠΟΙΗΜΕΝΕΣ ΟΙΚΟΝΟΜΙΚΕΣ ΚΑΤΑΣΤΑΣΕΙΣ
31 ΔΕΚΕΜΒΡΙΟΥ 2006

2. ΠΕΡΙΛΗΨΗ ΣΗΜΑΝΤΙΚΩΝ ΛΟΓΙΣΤΙΚΩΝ ΑΡΧΩΝ (συνέχεια)

Βάση ετοιμασίας (συνέχεια)

Οι ενοποιημένες οικονομικές καταστάσεις συνάδουν και με τα δύο αυτά πλαίσια πληροφόρησης επειδή κατά το χρόνο της ετοιμασίας τους όλα τα εφαρμόσιμα ΔΠΧΠ που εκδόθηκαν από το ΣΔΛΠ έχουν υιοθετηθεί από την ΕΕ μέσω της διαδικασίας υιοθέτησης που καθορίστηκε από την Ευρωπαϊκή Επιτροπή. Επιπρόσθετα, οι ενοποιημένες οικονομικές καταστάσεις έχουν ετοιμαστεί σύμφωνα με τις απαιτήσεις του Περί Εταιρειών Νόμου Κεφ. 113 της Κύπρου και παρουσιάζονται σε Κυπριακές Λίρες.

Βάση ενοποίησης

Οι ενοποιημένοι λογαριασμοί περιλαμβάνουν τους λογαριασμούς της μητρικής εταιρείας και των εξαρτημένων εταιρειών όπως φαίνονται στη σημ. 27. Η εξαγορά των εξαρτημένων εταιρειών λογίζεται με βάση την λογιστική μέθοδο της απόκτησης.

Εξαρτημένες εταιρείες

Εξαρτημένες εταιρείες είναι οι εταιρείες οι οποίες ελέγχονται από την Εταιρεία. Υπάρχει έλεγχος όταν η Εταιρεία δύναται, άμεσα ή έμμεσα, να καθορίζει την οικονομική και επιχειρησιακή πολιτική μίας εταιρείας έτσι ώστε να αποκομίζει όφελος από τις δραστηριότητες της. Οι οικονομικές καταστάσεις των εξαρτημένων εταιρειών περιλαμβάνονται στις ενοποιημένες οικονομικές καταστάσεις από την ημερομηνία που η Εταιρεία αρχίζει να εξασκεί έλεγχο πάνω στις εταιρείες αυτές μέχρι την ημερομηνία που ο έλεγχος παύει να υφίσταται. Οι ενοποιημένες οικονομικές καταστάσεις περιλαμβάνουν τα εξελεγμένα αποτελέσματα όλων των εξαρτημένων εταιρειών που είναι εγγεγραμμένες στην Κύπρο. Η ενοποίηση γίνεται με τη μέθοδο της απόκτησης (Acquisition method). Για την ετοιμασία των οικονομικών καταστάσεων ακολουθήθηκαν ομοιόμορφες λογιστικές αρχές για όλες τις εταιρείες του Συγκροτήματος.

Οι συναλλαγές και τα υπόλοιπα μεταξύ των εταιρειών του Συγκροτήματος, περιλαμβανομένων των μη πραγματοποιηθέντων κερδών, απαλείφονται εξ' ολοκλήρου κατά την ενοποίηση.

Στον Ισολογισμό της μητρικής εταιρείας η επένδυση στην εξαρτημένη εταιρεία παρουσιάζεται σε τιμή κτήσης μείον οποιαδήποτε μείωση που κρίνεται από τους συμβούλους ότι είναι μη προσωρινής φύσης και η οποία χρεώνεται στο λογαριασμό αποτελεσμάτων.

Υιοθέτηση καινούργιων και αναθεωρημένων ΔΠΧΠ

Κατά το τρέχον έτος το Συγκρότημα υιοθέτησε όλα τα καινούργια και αναθεωρημένα ΔΠΧΠ τα οποία σχετίζονται με τις εργασίες του και είναι εφαρμόσιμα για λογιστικές περιόδους που αρχίζουν την 1 Ιανουαρίου 2006.

Η υιοθέτηση αυτή δεν έχει επιφέρει σημαντικές αλλαγές στις λογιστικές αρχές του Συγκροτήματος εκτός από όσα αναφέρονται πιο κάτω:

Η υιοθέτηση των ΔΠΧΠ3, ΔΛΠ36 και ΔΛΠ38 είχε ως αποτέλεσμα την αλλαγή της λογιστικής αρχής για την εμπορική εύνοια. Μέχρι τις 31 Δεκεμβρίου 2005, η εμπορική εύνοια αποσβενόταν με βάση τη σταθερή μέθοδο σε περίοδο είκοσι χρόνων.

Σύμφωνα με τις πρόνοιες του ΔΠΧΠ 3:

Το Συγκρότημα σταμάτησε την απόσβεση της εμπορικής εύνοιας από την 1 Ιανουαρίου 2006.

- Η συσσωρευμένη απόσβεση στις 31 Δεκεμβρίου 2006 έχει απαλειφθεί με αντίστοιχη μείωση του κόστους της εμπορικής εύνοιας.
- Η αρνητική εμπορική εύνοια έχει διαγραφεί στο ενοποιημένο λογαριασμό αποτελεσμάτων.
- Από το έτος που έληξε στις 31 Δεκεμβρίου 2006 και μετέπειτα, η εμπορική εύνοια ελέγχεται για απομείωση σε χρονιαία βάση και όποτε υπάρχει ένδειξη απομείωσης.

ROLANDOS ENTERPRISES PUBLIC LTD

ΣΗΜΕΙΩΣΕΙΣ ΣΤΙΣ ΕΝΟΠΟΙΗΜΕΝΕΣ ΟΙΚΟΝΟΜΙΚΕΣ ΚΑΤΑΣΤΑΣΕΙΣ
31 ΔΕΚΕΜΒΡΙΟΥ 2006

2. ΠΕΡΙΛΗΨΗ ΣΗΜΑΝΤΙΚΩΝ ΛΟΓΙΣΤΙΚΩΝ ΑΡΧΩΝ(συνέχεια)

Ακίνητα, μηχανήματα και εξοπλισμός

Τα ακίνητα, μηχανήματα και εξοπλισμός παρουσιάζονται σε τιμή κόστους μείον συσσωρευμένες αποσβέσεις.

Οι αποσβέσεις υπολογίζονται έτσι που να διαγράφεται το κόστος μείον η υπολογιζόμενη υπολλειμματική αξία των στοιχείων πάγιου ενεργητικού σύμφωνα με την σταθερή μέθοδο, λαμβάνοντας υπόψη την διάρκεια της αναμενόμενης ωφέλιμης οικονομικής ζωής τους. Τα ετήσια ποσοστά απόσβεσης είναι τα εξής:

	%
	4
Κτίρια	10 - 20
Έπιπλα, εξοπλισμός και εγκαταστάσεις	10 - 20
Μηχανήματα και διαφημιστικές πινακίδες	20
Οχήματα	

Δεν λογίζεται απόσβεση πάνω στη γη.

Σε περίπτωση διάθεσης ακινήτων, μηχανημάτων και εξοπλισμού, η διαφορά του τιμήματος πώλησης και της καθαρής λογιστικής αξίας χρεώνεται ή πιστώνεται στο λογαριασμό αποτελεσμάτων του έτους.

Εμπορική εύνοια

Από την 1 Ιανουαρίου 2006, το Συγκρότημα εφάρμοσε πλήρως το ΔΠΧΑ 3 "Συνένωση Επιχειρήσεων", όπου οι συσσωρευμένες αποσβέσεις εμπορικής εύνοιας που ήσαν αναγνωρισμένες στις οικονομικές καταστάσεις μέχρι την 31 Δεκεμβρίου, 2005 έχουν διαγραφεί με ταυτόχρονη μείωση στο κόστος της εμπορικής εύνοιας. Το κόστος της αρνητικής εμπορικής εύνοιας και οι συσσωρευμένες αποσβέσεις έχουν διαγραφεί στον ενοποιημένο λογαριασμό αποτελεσμάτων. Το υπόλοιπο του κόστους της εμπορικής εύνοιας θα εξετάζεται ετησίως ή πιο συχνά εάν οι συνθήκες επιβάλλουν για μόνιμη μείωση της αξίας του σύμφωνα με τις πρόνοιες του ΔΛΠ 36 "Απομείωση Αξίας Περιουσιακών Στοιχείων". Οι πιο πάνω αναπροσαρμογές, λόγω υιοθέτησης του ΔΠΧΑ 3 παρουσιάζονται στη σημείωση 10.

Αποθέματα

Τα αποθέματα παρουσιάζονται στο χαμηλότερο του κόστους και της καθαρής ρευστοποιήσιμης αξίας τους. Η τιμή κόστους υπολογίζεται με βάση τη μέση σταθμική τιμή αγοράς περιλαμβανομένου και του κόστους μεταφοράς. Η καθαρή ρευστοποιήσιμη αξία υπολογίζεται με βάση την εκτιμημένη τιμή πώλησης αφαιρουμένων τυχόν επιπρόσθετου κόστους που αναμένεται να δημιουργηθεί μέχρι και την πώληση. Όπου χρειάζεται γίνεται πρόνοια για ελαττωματικά και άχρηστα αποθέματα ή αποθέματα με αργή κίνηση.

Επενδύσεις που κατέχονται για εμπορία

Οι επενδύσεις που κατέχονται για εμπορία είναι τίτλοι εισηγμένοι στο Χρηματιστήριο Αξιών Κύπρου. Το κέρδος ή η ζημιά που πραγματοποιείται κατά την πώληση μιας επένδυσης, αναγνωρίζεται κατά τον χρόνο της πώλησης και μεταφέρεται στον λογαριασμό αποτελεσμάτων. Κατά το τέλος κάθε λογιστικής περιόδου, η εταιρεία επανεκτιμά όλες τις επενδύσεις της με βάση τη μέση αγοραία τιμή (μέση τιμή κλεισίματος αγοράς/πώληση) και τα κέρδη ή οι ζημιές μεταφέρονται, στο λογαριασμό αποτελεσμάτων.

ROLANDOS ENTERPRISES PUBLIC LTD

ΣΗΜΕΙΩΣΕΙΣ ΣΤΙΣ ΕΝΟΠΟΙΗΜΕΝΕΣ ΟΙΚΟΝΟΜΙΚΕΣ ΚΑΤΑΣΤΑΣΕΙΣ
31 ΔΕΚΕΜΒΡΙΟΥ 2006

2. ΠΕΡΙΛΗΨΗ ΣΗΜΑΝΤΙΚΩΝ ΛΟΓΙΣΤΙΚΩΝ ΑΡΧΩΝ (συνέχεια)

Εμπορικοί χρεώστες

Χρεώστες ανεπίδεκτοι εισπράξεως διαγράφονται και επιπλέον γίνεται πρόβλεψη για συγκεκριμένους επισφαλείς χρεώστες. Δεν γίνεται οποιαδήποτε γενική πρόβλεψη για επισφαλείς χρεώστες. Οι εμπορικοί χρεώστες αναφέρονται μετά από το συμψηφισμό της ειδικής πρόνοιας για επισφαλείς χρεώστες.

Μετρητά και αντίστοιχα μετρητών

Τα μετρητά και αντίστοιχα μετρητών αποτελούνται από μετρητά στο ταμείο και στις τράπεζες και από τραπεζικά παρατραβήγματα.

Τραπεζικά δάνεια

Τα τραπεζικά δάνεια παρουσιάζονται με βάση τις ονομαστικές αξίες που οφείλονται κατά την ημερομηνία του Ισολογισμού και συμπεριλαμβάνουν δεδουλευμένους τόκους.

Συγκριτικά ποσά

Όπου χρειάζεται τα συγκριτικά ποσά αναπροσαρμόζονται για να συνάδουν με τις αλλαγές στην παρουσίαση του τρέχοντος έτους.

Φορολογία

Γίνεται πρόβλεψη για φορολογία με βάση τη νομοθεσία και συντελεστές που ισχύουν στην Κύπρο.

Γίνεται επίσης πρόβλεψη για αναβαλλόμενη φορολογία εφαρμόζοντας το αναθεωρημένο Διεθνές Λογιστικό Πρότυπο 12, «Φόροι Εισοδήματος». Η πρόβλεψη γίνεται με βάση τη μέθοδο της συνεχούς υποχρέωσης για όλες τις προσωρινές διαφορές στοιχείων ενεργητικού και παθητικού μεταξύ του λογιστικού και φορολογικού χειρισμού.

Χρεωστικά υπόλοιπα αναβαλλόμενης φορολογίας που προκύπτουν από αφαιρετέες προσωρινές διαφορές αναγνωρίζονται μόνο στις περιπτώσεις που θεωρείται πιθανό ότι θα υπάρξουν στο μέλλον επαρκή φορολογικά κέρδη.

Αναγνώριση εσόδων

Τα εισοδήματα της Εταιρείας αναγνωρίζονται με βάση την αρχή των δεδουλευμένων εσόδων.

Ξένο συνάλλαγμα

Συναλλαγές σε ξένο συνάλλαγμα μετατρέπονται σε Κυπριακές λίρες με βάση τις συναλλαγματικές ισοτιμίες που ισχύουν την ημέρα της συναλλαγής. Ποσά εισπρακτέα και υποχρεώσεις σε ξένο συνάλλαγμα μετατρέπονται σε Κυπριακές λίρες με βάση τις συναλλαγματικές ισοτιμίες που ισχύουν την ημερομηνία του Ισολογισμού. Οποιοσδήποτε συναλλαγματικές διαφορές προκύψουν, περιλαμβάνονται σαν κέρδος ή ζημιά στο λογαριασμό αποτελεσμάτων του έτους.

ROLANDOS ENTERPRISES PUBLIC LTD

ΣΗΜΕΙΩΣΕΙΣ ΣΤΙΣ ΕΝΟΠΟΙΗΜΕΝΕΣ ΟΙΚΟΝΟΜΙΚΕΣ ΚΑΤΑΣΤΑΣΕΙΣ
31 ΔΕΚΕΜΒΡΙΟΥ 2006

2. ΠΕΡΙΛΗΨΗ ΣΗΜΑΝΤΙΚΩΝ ΛΟΓΙΣΤΙΚΩΝ ΑΡΧΩΝ (συνέχεια)

Κυβερνητικές χορηγίες και βοήθειες

Για τις κυβερνητικές χορηγίες και βοήθειες εφαρμόζεται το Διεθνές Λογιστικό Πρότυπο 20, «Λογισμός για Κυβερνητικές χορηγίες και παρουσίαση Κυβερνητικής βοήθειας». Οι μέθοδοι λογισμού που εφαρμόστηκαν για τις κυβερνητικές χορηγίες και βοήθειες είναι οι ακόλουθοι:

Κυβερνητική βοήθεια για προώθηση εξαγωγών λογίζεται σαν εισόδημα στον χρόνο που εισπράττεται.

Κυβερνητική επιδότηση επιτοκίου δανείων για τεχνολογική αναβάθμιση λογίζεται σαν εισόδημα στον χρόνο που εισπράττεται.

Κυβερνητική χορηγία για μηχανήματα και εξοπλισμό αφαιρείται από την τιμή κόστους. Οι αποσβέσεις υπολογίζονται αφού αφαιρεθεί από την τιμή κόστους το ποσό της κυβερνητικής χορηγίας.

Έξοδα συντήρησης και επισκευών

Οι δαπάνες για συντήρηση και επισκευή στοιχείων πάγιου ενεργητικού χρεώνονται στο λογαριασμό αποτελεσμάτων στο χρόνο που πραγματοποιούνται.

Ενοίκια πληρωτέα

Τα έξοδα ενοικίων χρεώνονται στο λογαριασμό αποτελεσμάτων στο έτος που πραγματοποιούνται.

Ωφελήματα προσωπικού

Το Συγκρότημα και το προσωπικό συνεισφέρουν στο Κυβερνητικό Ταμείο Κοινωνικών Ασφαλίσεων με βάση τους μισθούς του προσωπικού. Οι συνεισφορές του Συγκροτήματος διαγράφονται στην περίοδο που σχετίζονται και περιλαμβάνονται στο κόστος προσωπικού.

Χρηματοδοτικά έξοδα

Τα χρηματοδοτικά έξοδα περιλαμβάνουν τόκους πληρωτέους πάνω σε δάνεια ή σε τραπεζικά παρατραβήγματα. Το χρηματοδοτικά έξοδα αναγνωρίζονται ως έξοδα την ημερομηνία που είναι οφειλόμενα.

Ανάλυση κατά τομέα

Πρωτογενής τομέας

Το Συγκρότημα έχει τέσσερεις βασικούς τομείς δραστηριότητας:

- Επαγγελματικά προϊόντα για ινστιτούτα αισθητικής
- Ψηφιακές εκτυπώσεις απεριόριστου μεγέθους
- Κατάστημα ψηφιακής εκτύπωσης
- Εξωτερική διαφήμιση

Δευτερογενής τομέας

Οι δραστηριότητες που εμπίπτουν στις δύο πρώτες κατηγορίες διεξάγονται στην Κύπρο και στο εξωτερικό. Οι τελευταίες δύο δραστηριότητες διεξάγονται μόνο στην Κύπρο.

Συναλλαγές μεταξύ των τομέων δραστηριότητας του Συγκροτήματος γίνονται σε καθαρά εμπορική βάση. Η βάση κατανομής μεταξύ των τομέων δραστηριότητας του Συγκροτήματος ήταν η πραγματική.

ROLANDOS ENTERPRISES PUBLIC LTD

ΣΗΜΕΙΩΣΕΙΣ ΣΤΙΣ ΕΝΟΠΟΙΗΜΕΝΕΣ ΟΙΚΟΝΟΜΙΚΕΣ ΚΑΤΑΣΤΑΣΕΙΣ
31 ΔΕΚΕΜΒΡΙΟΥ 2006

3. ΑΝΑΛΥΣΗ ΚΑΤΑ ΤΟΜΕΑ

Το Συγκρότημα εφαρμόζοντας το αναθεωρημένο Διεθνές Λογιστικό Πρότυπο Αρ. 14 «Ανάλυση Κατά Τομέα» παρουσιάζει τα οικονομικά στοιχεία του όπως πιο κάτω:

Πρωτογενής τομέας

Επαγγελματικά προϊόντα για Ινστιτούτα αισθητικής	2006	2005
	£	£
Κύκλος εργασιών	2.139.658	1.611.737
Μεικτό κέρδος	1.261.636	897.942
Ολικό ενεργητικού	6.581.474	6.442.681
Ολικό παθητικού	682.855	626.527
Ολικό αποσβέσεων	239.352	239.780
Ολικό απομείωσης/απόσβεσης εμπορικής εύνοιας	103.782	17.043
Ολικό κεφαλαιουχικών δαπανών	156.971	935.041

Ψηφιακές εκτυπώσεις απεριόριστου μεγέθους

Κύκλος εργασιών	572.125	546.447
Μεικτό κέρδος	329.588	217.044

Κατάστημα ψηφιακής εκτύπωσης

Κύκλος εργασιών	261.991	191.526
Μεικτό κέρδος	65.498	45.966

Λόγω του γεγονότος ότι τα στοιχεία ενεργητικού και παθητικού που αφορούν τις ψηφιακές εκτυπώσεις απεριόριστου μεγέθους και το κατάστημα ψηφιακής εκτύπωσης χρησιμοποιούνται από κοινού δεν είναι εφικτό να γίνει διαχωρισμός και παρουσιάζονται σαν σύνολο.

Ψηφιακές εκτυπώσεις απεριόριστου μεγέθους /

Κατάστημα ψηφιακής εκτύπωσης	2006	2005
Ολικό ενεργητικού	1.296.682	1.135.537
Ολικό παθητικού	238.569	203.547
Ολικό αποσβέσεων	97.131	181.935
Ολικό κεφαλαιουχικών δαπανών	166.783	184.318

Εξωτερική διαφήμιση

Κύκλος εργασιών	1.190.596	1.100.930
Μεικτό κέρδος	516.228	398.581
Ολικό ενεργητικού	1.729.514	1.594.016
Ολικό παθητικού	764.991	795.612
Ολικό αποσβέσεων	111.396	117.535
Ολικό απομείωσης/απόσβεσης εμπορικής εύνοιας	196.218	32.219
Ολικό κεφαλαιουχικών δαπανών	145.476	27.264

ROLANDOS ENTERPRISES PUBLIC LTD

ΣΗΜΕΙΩΣΕΙΣ ΣΤΙΣ ΕΝΟΠΟΙΗΜΕΝΕΣ ΟΙΚΟΝΟΜΙΚΕΣ ΚΑΤΑΣΤΑΣΕΙΣ
31 ΔΕΚΕΜΒΡΙΟΥ 2006

3. ΑΝΑΛΥΣΗ ΚΑΤΑ ΤΟΜΕΑ (συνέχεια)

Πρωτογενής τομέας

	2006	2005
	£	£
Σύνολο	4.164.370	3.450.640
Κύκλος εργασιών	2.175.950	1.559.533
Μεικτό κέρδος	9.607.670	9.172.233
Ολικό ενεργητικού	1.686.415	1.625.686
Ολικό παθητικού	447.879	539.250
Ολικό αποσβέσεων	300.000	49.262
Ολικό απομείωσης/απόσβεσης εμπορικής εύνοιας	469.230	1.146.623
Ολικό κεφαλαιουχικών δαπανών		

Συναλλαγές μεταξύ των τομέων δραστηριότητας του Συγκροτήματος γίνονται σε καθαρά εμπορική βάση. Συναλλαγές ύψους £ 193.607 μεταξύ του τομέα ψηφιακών εκτυπώσεων απεριόριστου μεγέθους και του τομέα εξωτερικής διαφήμισης έχουν διαγραφεί κατά την ενοποίηση.

Δευτερογενής τομέας

Ανάλυση κατά γεωγραφικό τομέα

	£	£
Κύκλος εργασιών	1.124.379	1.015.021
Εξαγωγές	<u>3.039.991</u>	<u>2.435.619</u>
Εγχώριες πωλήσεις	<u>4.164.370</u>	<u>3.450.640</u>
Μεικτό κέρδος	691.627	593.174
Εξαγωγές	<u>1.484.323</u>	<u>966.359</u>
Εγχώριες πωλήσεις	<u>2.175.950</u>	<u>1.559.533</u>

Λόγω του γεγονότος ότι τα λειτουργικά έξοδα και τα έξοδα χρηματοδότησης του Συγκροτήματος, αφορούν εξαγωγές και εγχώριες πωλήσεις χωρίς να υπάρχει συγκεκριμένος διαχωρισμός μεταξύ των δύο, θεωρήθηκε ότι η ανάλυση του μεικτού κέρδους αντί του καθαρού κέρδους δίνει δικαιότερη παρουσίαση των αποτελεσμάτων κατά γεωγραφικό τομέα.

Λόγω του γεγονότος ότι όλα τα στοιχεία ενεργητικού και παθητικού του Συγκροτήματος, χρησιμοποιούνται για σκοπούς εγχώριων πωλήσεων και εξαγωγών δεν είναι εφικτό να δοθεί δίκαιη ανάλυση κατά γεωγραφικό τομέα του απασχολούμενου κεφαλαίου.

Η βάση κατανομής των κόστων στην «Ανάλυση κατά τομέα» ήταν η πραγματική.

ROLANDOS ENTERPRISES PUBLIC LTD

ΣΗΜΕΙΩΣΕΙΣ ΣΤΙΣ ΕΝΟΠΟΙΗΜΕΝΕΣ ΟΙΚΟΝΟΜΙΚΕΣ ΚΑΤΑΣΤΑΣΕΙΣ
31 ΔΕΚΕΜΒΡΙΟΥ 2006

4. ΑΛΛΑ ΕΣΟΔΑ

	2006	2005
	£	£
Τραπεζικοί τόκοι εισπρακτέοι	33.205	38.076
Κυβερνητικές χορηγίες	-	7.198
Μερίσματα εισπρακτέα	634	661
Κέρδος από πώληση στοιχείων πάγιου ενεργητικού	435	30.050
Ενοικιάσεις και επιδιορθώσεις μηχανημάτων	205	209
Αποζημιώσεις από ασφαλιστικές εταιρείες	3.774	5.816
Κέρδος από επανεκτίμηση επενδύσεων που κατέχονται για εμπορία	32.854	13.259
Συναλλαγματικό κέρδος	1.317	12
Κέρδος από πώληση επενδύσεων	937	-
Εισπράξεις από σεμινάρια	<u>1.304</u>	<u>-</u>
	<u>74.665</u>	<u>95.281</u>

5. ΧΡΗΜΑΤΟΔΟΤΙΚΑ ΕΞΟΔΑ

	2006	2005
	£	£
Τόκοι και έξοδα τράπεζας	31.384	41.340
Συναλλαγματική ζημιά	1.168	5.404
Τόκοι φορολογίας	<u>14.228</u>	<u>15.003</u>
	<u>46.780</u>	<u>61.747</u>

6. ΚΕΡΔΟΣ ΠΡΙΝ ΤΗΝ ΦΟΡΟΛΟΓΙΑ

Το κέρδος για το έτος πριν την φορολογία προέκυψε μετά την αφαίρεση των ακολούθων:

	2006	2005
	£	£
Αποσβέσεις ακινήτων, μηχανημάτων και εξοπλισμού	447.879	539.250
Μισθοί και ωφελήματα προσωπικού	774.944	639.909
Ενοίκια πληρωτέα	47.540	57.133
Αμοιβή διοικητικών συμβούλων:		
Εκτελεστικών συμβούλων	136.067	143.847
Μη εκτελεστικών συμβούλων	400	700
Αμοιβή ελεγκτών	18.900	16.800
Απομείωση/απόσβεση εμπορικής εύνοιας	300.000	49.262

Ο αριθμός των υπαλλήλων που εργοδοτούνταν από το Συγκρότημα στις 31 Δεκεμβρίου 2006 ήταν 78 (2005 : 69).

ROLANDOS ENTERPRISES PUBLIC LTD

ΣΗΜΕΙΩΣΕΙΣ ΣΤΙΣ ΕΝΟΠΟΙΗΜΕΝΕΣ ΟΙΚΟΝΟΜΙΚΕΣ ΚΑΤΑΣΤΑΣΕΙΣ
31 ΔΕΚΕΜΒΡΙΟΥ 2006

7. ΦΟΡΟΛΟΓΙΑ

	2006	2005
	£	£
Εταιρικός φόρος για το έτος	47.815	27.784
Έκτακτη εισφορά για την άμυνα για το έτος	945	855
Φόροι προηγούμενων ετών	<u>17.655</u>	<u>8.039</u>
	<u>66.415</u>	<u>36.678</u>

Συμφιλίωση φορολογίας με βάση το φορολογητέο εισόδημα και φορολογίας με βάση το λογιστικό κέρδος του Συγκροτήματος:

	2006	2005
	£	£
Λογιστικό κέρδος έτους πριν τη φορολογία	<u>435.377</u>	<u>156.061</u>
Φόρος με βάση τους φορολογικούς συντελεστές	70.776	35.469
Φορολογική επίδραση εξόδων που δεν εκπίπτουν	44.235	50.433
Φορολογική επίδραση εκπτώσεων και εσόδων που δεν φορολογούνται	(47.043)	(52.231)
Φορολογική επίδραση ζημιών σε μεταφορά	<u>(19.208)</u>	<u>(5.032)</u>
	48.760	28.639
Φόροι προηγούμενων ετών	<u>17.655</u>	<u>8.039</u>
Φορολογία ως πιο πάνω	<u>66.415</u>	<u>36.678</u>

Σύμφωνα με τον περί Φορολογίας του Εισοδήματος Νόμο όπως τροποποιήθηκε στις 15 Ιουλίου 2002, από την 1 Ιανουαρίου 2003 ο συντελεστής εταιρικού φόρου είναι 10%. Στα φορολογητέα κέρδη πέραν του £1.000.000 επιβάλλεται επιπρόσθετος συντελεστής 5% για τα έτη 2003 και 2006. Από 1 Ιανουαρίου 2003 τα μερίσματα εισπρακτέα απαλλάσσονται του εταιρικού φόρου και υπόκεινται σε έκτακτη εισφορά για την άμυνα προς 15%. Το 50% του εισοδήματος από τόκους απαλλάσσεται του εταιρικού φόρου. Επιπρόσθετα οι εταιρείες του Συγκροτήματος υπόκεινται σε έκτακτη εισφορά για την άμυνα με συντελεστή 10% στους εισπρακτέους τόκους.

Από το φορολογικό έτος που αρχίζει 1 Ιανουαρίου 2003, εταιρείες που δεν διανέμουν 70% των κερδών τους μετά τη φορολογία, όπως προσδιορίζεται από τη σχετική νομοθεσία, δύο χρόνια μετά από το τέλος του σχετικού φορολογικού έτους, θα θεωρείται πως πλήρωσαν το 70% αυτών των κερδών σαν μέρισμα. Έκτακτη αμυντική εισφορά με ποσοστό 15% θα είναι πληρωτέα πάνω σε αυτή τη λογιζόμενη διανομή στην έκταση που οι μέτοχοι (φυσικά πρόσωπα ή εταιρείες) είναι φορολογικοί κάτοικοι Κύπρου. Το ποσό της λογιζόμενης διανομής μειώνεται με οποιαδήποτε μερίσματα θα έχουν πληρωθεί για το σχετικό έτος κατά τα επόμενα δύο έτη. Αυτή η έκτακτη αμυντική εισφορά είναι πληρωτέα για λογαριασμό των μετόχων.

ROLANDOS ENTERPRISES PUBLIC LTD

ΣΗΜΕΙΩΣΕΙΣ ΣΤΙΣ ΕΝΟΠΟΙΗΜΕΝΕΣ ΟΙΚΟΝΟΜΙΚΕΣ ΚΑΤΑΣΤΑΣΕΙΣ
31 ΔΕΚΕΜΒΡΙΟΥ 2006

7. ΦΟΡΟΛΟΓΙΑ (συνέχεια)

Σε περίπτωση ζημιών οι εταιρείες του Συγκροτήματος έχουν το δικαίωμα να μεταφέρουν και να συμψηφίσουν τις ζημιές αυτές για σκοπούς εταιρικού φόρου με τα κέρδη των επόμενων ετών.

Το Συγκρότημα, εφαρμόζοντας το αναθεωρημένο Διεθνές Λογιστικό Πρότυπο 12, "Φόροι Εισοδήματος", προέβει σε πρόβλεψη για αναβαλλόμενη φορολογία. Για τα έτη που έληξαν στις 31 Δεκεμβρίου 2006 και 2005 η πρόβλεψη ήταν μηδέν, διότι δεν υπήρχαν προσωρινές διαφορές στοιχείων ενεργητικού και παθητικού μεταξύ του λογιστικού και φορολογικού χειρισμού.

8. ΚΕΡΔΟΣ ΑΝΑ ΜΕΤΟΧΗ

Βασικό

Το βασικό κέρδος ανά μετοχή υπολογίζεται με την διαίρεση του κέρδους που αναλογεί στους κατόχους μετοχών της εταιρείας με το μεσοσταθμικό αριθμό εκδομένων μετοχών κατά την διάρκεια του έτους.

	2006	2005
Κέρδος που αναλογεί στους μετόχους (€)	<u>387.468</u>	<u>164.618</u>
Μεσοσταθμικός αριθμός μετοχών που ήταν εκδομένες κατά την διάρκεια του έτους	<u>54.166.636</u>	<u>54.166.636</u>
Βασικό κέρδος ανά μετοχή (σεντ)	<u>0,72</u>	<u>0,30</u>

Πλήρως κατανεμημένο

Το πλήρως κατανεμημένο κέρδος ανά μετοχή δεν διαφέρει από το βασικό κέρδος ανά μετοχή.

ROLANDOS ENTERPRISES PUBLIC LTD

ΣΗΜΕΙΩΣΕΙΣ ΣΤΙΣ ΕΝΟΠΟΙΗΜΕΝΕΣ ΟΙΚΟΝΟΜΙΚΕΣ ΚΑΤΑΣΤΑΣΕΙΣ
31 ΔΕΚΕΜΒΡΙΟΥ 2006

9. ΑΚΙΝΗΤΑ, ΜΗΧΑΝΗΜΑΤΑ ΚΑΙ ΕΞΟΠΛΙΣΜΟΣ

2006

	ΓΗ, ΚΤΙΡΙΑ	ΜΗΧΑΝΗΜΑΤΑ, ΔΙΑΦΗΜΙΣΤΙΚΕΣ ΠΙΝΑΚΙΔΕΣ	ΕΠΙΠΛΑ, ΕΞΟΠΛΙΣΜΟΣ, ΕΓΚΑΤΑΣΤΑΣΕΙΣ	ΟΧΗΜΑΤΑ	ΟΛΙΚΟ
	£	£	£	£	£
ΤΙΜΗ ΚΤΗΣΗΣ					
1 Ιανουαρίου	3.471.079	3.338.780	641.532	253.748	7.705.139
Προσθήκες	103.184	274.574	54.382	37.090	469.230
Διαθέσεις	-	-	-	(6.764)	(6.764)
Κυβερνητική χορηγία	-	(92.486)	-	-	(92.486)
31 Δεκεμβρίου	<u>3.574.263</u>	<u>3.520.868</u>	<u>695.914</u>	<u>284.074</u>	<u>8.075.119</u>
ΑΠΟΣΒΕΣΕΙΣ					
1 Ιανουαρίου	275.018	2.260.003	321.919	141.183	2.998.123
Επιβάρυνση έτους	133.939	214.725	69.494	29.721	447.879
Διαθέσεις	-	-	-	(6.764)	(6.764)
31 Δεκεμβρίου	<u>408.957</u>	<u>2.474.728</u>	<u>391.413</u>	<u>164.140</u>	<u>3.439.238</u>
ΚΑΘΑΡΗ ΛΟΓΙΣΤΙΚΗ ΑΞΙΑ					
31 Δεκεμβρίου	<u>3.165.306</u>	<u>1.046.140</u>	<u>304.501</u>	<u>119.934</u>	<u>4.635.881</u>

2005

	ΓΗ, ΚΤΙΡΙΑ	ΜΗΧΑΝΗΜΑΤΑ, ΔΙΑΦΗΜΙΣΤΙΚΕΣ ΠΙΝΑΚΙΔΕΣ	ΕΠΙΠΛΑ, ΕΞΟΠΛΙΣΜΟΣ, ΕΓΚΑΤΑΣΤΑΣΕΙΣ	ΟΧΗΜΑΤΑ	ΟΛΙΚΟ
	£	£	£	£	£
ΤΙΜΗ ΚΤΗΣΗΣ					
1 Ιανουαρίου	2.813.671	3.080.606	559.576	193.452	6.647.305
Προσθήκες	657.408	315.141	112.078	61.996	1.146.623
Διαθέσεις	-	(56.967)	(30.122)	(1.700)	(88.789)
31 Δεκεμβρίου	<u>3.471.079</u>	<u>3.338.780</u>	<u>641.532</u>	<u>253.748</u>	<u>7.705.139</u>
ΑΠΟΣΒΕΣΕΙΣ					
1 Ιανουαρίου	145.080	2.003.950	283.035	112.484	2.544.549
Επιβάρυνση έτους	129.938	309.907	69.006	30.399	539.250
Διαθέσεις	-	(53.854)	(30.122)	(1.700)	(85.676)
31 Δεκεμβρίου	<u>275.018</u>	<u>2.260.003</u>	<u>321.919</u>	<u>141.183</u>	<u>2.998.123</u>
ΚΑΘΑΡΗ ΛΟΓΙΣΤΙΚΗ ΑΞΙΑ					
31 Δεκεμβρίου	<u>3.196.061</u>	<u>1.078.777</u>	<u>319.613</u>	<u>112.565</u>	<u>4.707.016</u>

Κυβερνητικές χορηγίες για μηχανήματα και εξοπλισμό αφαιρούνται από την τιμή κόστους. Οι αποσβέσεις υπολογίζονται αφού αφαιρεθεί από την τιμή κόστους το ποσό της κυβερνητικής χορηγίας.

ROLANDOS ENTERPRISES PUBLIC LTD

ΣΗΜΕΙΩΣΕΙΣ ΣΤΙΣ ΕΝΟΠΟΙΗΜΕΝΕΣ ΟΙΚΟΝΟΜΙΚΕΣ ΚΑΤΑΣΤΑΣΕΙΣ
31 ΔΕΚΕΜΒΡΙΟΥ 2006

10. ΕΜΠΟΡΙΚΗ ΕΥΝΟΙΑ

Το ποσό της εμπορικής εύνοιας προέκυψε από την εξαγορά των εξαρτημένων εταιρειών και αντιπροσωπεύει την διαφορά της τιμής κτήσης και της δίκαιης αξίας του καθαρού ενεργητικού κατά την ημερομηνία εξαγοράς και ελέγχου επί των εξαρτημένων εταιρειών.

Το ποσό της εμπορικής εύνοιας όπως παρουσιάζεται στον Ισολογισμό μέχρι και το έτος 2005 διαγράφεται σε 20 χρόνια από την ημερομηνία της εξαγοράς που αντιπροσωπεύει την υπολογιζόμενη ωφέλιμη ζωής της. Το ποσό της διαγραφής του έτους περιλαμβάνεται στα έξοδα διοίκησης και πωλήσεων.

Από την 1 Ιανουαρίου 2006, το Συγκρότημα εφάρμοσε πλήρως το ΔΠΧΑ3 "Συνένωση Επιχειρήσεων", όπου οι συσσωρευμένες αποσβέσεις εμπορικής εύνοιας που ήταν αναγνωρισμένες στις οικονομικές καταστάσεις μέχρι την 31 Δεκεμβρίου 2005 έχουν διαγραφεί με ταυτόχρονη μείωση στο κόστος της εμπορικής εύνοιας. Το κόστος της αρνητικής εμπορικής εύνοιας και οι συσσωρευμένες αποσβέσεις έχουν διαγραφεί στον ενοποιημένο λογαριασμό αποτελεσμάτων. Το υπόλοιπο του κόστους της εμπορικής εύνοιας θα εξετάζεται ετησίως ή πιο συχνά εάν οι συνθήκες επιβάλλουν για μόνιμη μείωση της αξίας του σύμφωνα με τις πρόνοιες του ΔΛΠ 36 "Απομείωση Αξίας Περιουσιακών Στοιχείων".

	2006	2005
	£	£
Εμπορική εύνοια		
Κόστος		
Υπόλοιπο 1 Ιανουαρίου	753.451	985.248
Διαγραφή από τις συσσωρευμένες αποσβέσεις λόγω υιοθέτησης του ΔΠΧΑ 3	-	(204.226)
Διαγραφή κόστους αρνητικής εμπορικής εύνοιας στο λογαριασμό αποτελεσμάτων λόγω υιοθέτησης του ΔΠΧΑ 3	-	21.691
	<u>753.451</u>	<u>802.713</u>
Αποσβέσεις		
Υπόλοιπο 1 Ιανουαρίου	-	199.888
Διαγραφή στο κόστος εμπορικής εύνοιας των συσσωρευμένων αποσβέσεων λόγω υιοθέτησης του ΔΠΧΑ 3	-	(204.226)
Διαγραφή των συσσωρευμένων αποσβέσεων της αρνητικής εμπορικής εύνοιας στο λογαριασμό αποτελεσμάτων λόγω υιοθέτησης του ΔΠΧΑ 3	-	4.338
	-	-
	753.451	802.713
Απομείωση έτους	<u>(300.000)</u>	<u>(49.262)</u>
Υπόλοιπο 31 Δεκεμβρίου	<u>453.451</u>	<u>753.451</u>

ROLANDOS ENTERPRISES PUBLIC LTD

ΣΗΜΕΙΩΣΕΙΣ ΣΤΙΣ ΕΝΟΠΟΙΗΜΕΝΕΣ ΟΙΚΟΝΟΜΙΚΕΣ ΚΑΤΑΣΤΑΣΕΙΣ
31 ΔΕΚΕΜΒΡΙΟΥ 2006

11. ΑΠΟΘΕΜΑΤΑ

	2006	2005
	£	£
Υλικά εκτύπωσης	101.067	112.094
Πρώτες ύλες, υλικά συσκευασίας και επαγγελματικά προϊόντα για ινστιτούτα αισθητικής	<u>1.044.556</u>	<u>1.075.833</u>
	<u>1.145.623</u>	<u>1.187.927</u>

12. ΕΠΕΝΔΥΣΕΙΣ ΠΟΥ ΚΑΤΕΧΟΝΤΑΙ ΓΙΑ ΕΜΠΟΡΙΑ

	2006	2005
	£	£
Τίτλοι εισηγμένοι στο Χρηματιστήριο Αξιών Κύπρου		
A. Tsokkos Hotels Ltd	34.449	12.420
Αδελφοί Λανίτη Λτδ	-	27.555
A.S.G. Ltd	3.640	1.261
Aqua Sol Hotels Ltd	319	131
Demetra Investments Ltd	9.840	2.640
A & P (Andreou & Paraskevaides) Ltd	<u>1.977</u>	<u>919</u>
	<u>50.225</u>	<u>44.926</u>

13. ΕΜΠΟΡΙΚΟΙ ΧΡΕΩΣΤΕΣ ΚΑΙ ΑΛΛΑ ΧΡΕΩΣΤΙΚΑ ΥΠΟΛΟΙΠΑ

	2006	2005
	£	£
Εμπορικοί χρεώστες	1.824.334	1.732.758
Προκαταβολές σε προμηθευτές	-	30.200
Ποσό επιστρεπτέο από αγορά μετοχών	-	50.000
Άλλοι χρεώστες και προπληρωμές	<u>483.133</u>	<u>306.974</u>
	<u>2.307.467</u>	<u>2.119.932</u>

ROLANDOS ENTERPRISES PUBLIC LTD

ΣΗΜΕΙΩΣΕΙΣ ΣΤΙΣ ΕΝΟΠΟΙΗΜΕΝΕΣ ΟΙΚΟΝΟΜΙΚΕΣ ΚΑΤΑΣΤΑΣΕΙΣ
31 ΔΕΚΕΜΒΡΙΟΥ 2006

14. ΜΕΤΡΗΤΑ ΣΤΙΣ ΤΡΑΠΕΖΕΣ ΚΑΙ ΣΤΟ ΤΑΜΕΙΟ

	2006	2005
	£	£
Μετρητά στις τράπεζες	1.295.234	972.672
Μετρητά στο ταμείο	<u>109.173</u>	<u>64.302</u>
	<u>1.404.407</u>	<u>1.036.974</u>

Τα μετρητά στις τράπεζες φέρουν ετήσιο τόκο 0 - 5.5%.

15. ΜΕΤΟΧΙΚΟ ΚΕΦΑΛΑΙΟ

Εγκεκριμένο

	2006	2005
	£	£
200.000.000 συνήθεις μετοχές ονομαστικής αξίας 10 σεντ η κάθε μία	<u>20.000.000</u>	<u>20.000.000</u>

Εκδομένο

	£	£
54.166.630 συνήθεις μετοχές ονομαστικής αξίας 10 σεντ η κάθε μία	<u>5.416.663</u>	<u>5.416.663</u>

16. ΤΡΑΠΕΖΙΚΑ ΠΑΡΑΤΡΑΒΗΓΜΑΤΑ

Τα τραπεζικά παρατραβήγματα φέρουν τόκο προς 6.5 - 7% ετησίως και είναι εξασφαλισμένα με προσωπικές εγγυήσεις των συμβούλων και μετόχων του Συγκροτήματος.

ROLANDOS ENTERPRISES PUBLIC LTD

ΣΗΜΕΙΩΣΕΙΣ ΣΤΙΣ ΕΝΟΠΟΙΗΜΕΝΕΣ ΟΙΚΟΝΟΜΙΚΕΣ ΚΑΤΑΣΤΑΣΕΙΣ
31 ΔΕΚΕΜΒΡΙΟΥ 2006

17. ΕΜΠΟΡΙΚΟΙ ΠΙΣΤΩΤΕΣ ΚΑΙ ΑΛΛΑ ΠΙΣΤΩΤΙΚΑ ΥΠΟΛΟΙΠΑ

	2006	2005
	£	£
Εμπορικοί πιστωτές	1.083.494	880.100
Άλλα πιστωτικά υπόλοιπα	<u>132.197</u>	<u>140.574</u>
	<u>1.215.691</u>	<u>1.020.674</u>

18. ΦΟΡΟΛΟΓΙΑ

	2006	2005
	£	£
Επιστρεπτέα φορολογία:		
Εταιρικός φόρος	<u>64.066</u>	<u>75.127</u>
Οφειλόμενη φορολογία:		
Εταιρικός φόρος	121.768	115.163
Έκτακτη εισφορά για την άμυνα	29.493	28.479
Έκτακτη εισφορά για τη λογιζόμενη διανομή μερίσματος	<u>63.009</u>	<u>66.056</u>
	<u>214.270</u>	<u>209.698</u>

19. ΧΡΗΜΑΤΟΟΙΚΟΝΟΜΙΚΑ ΜΕΣΑ

Τα κύρια χρηματοοικονομικά στοιχεία ενεργητικού του Συγκροτήματος είναι τα μετρητά στις τράπεζες και στο ταμείο, οι εμπορικοί χρεώστες και άλλα χρεωστικά υπόλοιπα. Οι κύριες χρηματοοικονομικές υποχρεώσεις του Συγκροτήματος είναι τα τραπεζικά παρατραβήγματα, εμπορικοί πιστωτές και άλλα πιστωτικά υπόλοιπα.

Κίνδυνος επιτοκίων

Τα επιτόκια και οι όροι αποπληρωμής των τραπεζικών παρατραβηγμάτων του Συγκροτήματος παρουσιάζονται στην σημείωση 16 των οικονομικών καταστάσεων. Ο κίνδυνος που προκύπτει δεν είναι σημαντικός λόγω καθορισμού του βασικού επιτοκίου από την Κεντρική Τράπεζα της Κύπρου.

Πιστωτικός κίνδυνος

Ο πιστωτικός κίνδυνος είναι περιορισμένος γιατί οι εμπορικοί χρεώστες παρουσιάζονται μετά την αφαίρεση προβλέψεων για επισφαλείς χρεώστες. Δεν υπάρχει σημαντική συγκέντρωση πιστωτικού κινδύνου για το λόγο ότι οι εμπορικοί χρεώστες της εταιρείας προέρχονται από διάφορους τομείς της αγοράς και γίνεται λεπτομερής εξέταση της πιστωτικής αξίας τους.

Προστασία από συναλλαγματικούς κινδύνους

Το Συγκρότημα υπόκειται σε κίνδυνο συναλλαγματικών διαφορών πάνω σε αγορές που γίνονται σε ξένα νομίσματα κα σε πιστωτές του εξωτερικού. Το Συγκρότημα παρακολουθεί με προσοχή τη διεθνή αγορά συναλλάγματος και προβαίνει, όποτε θεωρηθεί αναγκαίο και ανάλογα με τις περιστάσεις, στη χρήση συμβολαίων προθεσμιακών πράξεων συναλλάγματος. Κατά το έτος 2006 το Συγκρότημα δεν προέβη σε αγορά τέτοιων συμβολαίων.

Δίκαιη αξία στοιχείων ενεργητικού και παθητικού

Τόσο τα βραχυπρόθεσμα όσο και τα μακροπρόθεσμα οικονομικά στοιχεία ενεργητικού και παθητικού του Συγκροτήματος παρουσιάζονται σε τιμές που πλησιάζουν τη δίκαιη αξία τους.

ROLANDOS ENTERPRISES PUBLIC LTD

ΣΗΜΕΙΩΣΕΙΣ ΣΤΙΣ ΕΝΟΠΟΙΗΜΕΝΕΣ ΟΙΚΟΝΟΜΙΚΕΣ ΚΑΤΑΣΤΑΣΕΙΣ

31 ΔΕΚΕΜΒΡΙΟΥ 2006

20. ΣΥΜΜΕΤΟΧΗ ΣΥΜΒΟΥΛΩΝ ΣΤΟ ΚΕΦΑΛΑΙΟ ΤΗΣ ΕΤΑΙΡΕΙΑΣ

Το ποσοστό στο κεφάλαιο της Εταιρείας που κατέχουν κατά κυριότητα, άμεσα, ή έμμεσα, τα μέλη του Διοικητικού Συμβουλίου, σύμφωνα με το παράρτημα ΣΤ/III/22(7) των περί Αξιών και Χρηματιστηρίου Αξιών Κύπρου Νόμων και Κανονισμών στις 31 Δεκεμβρίου 2006 και 30 μέρες πριν την ειδοποίηση προς σύγκληση της Ετήσιας Γενικής Συνέλευσης ήταν ως ακολούθως:

	22/03/2007	31/12/2006
	(%)	(%)
Ρολάνδος Λοίζου	69,55	69,55
Γιόλα Λοίζου	0,13	0,13
Σωτήρης Λοίζου	0,04	0,04
Ρογήρος Κύρρης	0,06	0,06
Γιώργος Πετρίδης	0,17	0,17

Στο ποσοστό του κου Ρολάνδου Λοίζου περιλαμβάνεται η έμμεση συμμετοχή που προκύπτει μέσω του ποσοστού που κατέχει ο πατέρας του, κος Ανδρέας Λοίζου (72.863 μετοχές), η μητέρα του, κα Ανδρονίκη Ανδρέου (8.000 μετοχές) και οι αδελφές του, κα Χρυστάλλα Λοίζου (33.200 μετοχές) και κα Ευφροσύνη Παπαχαραλάμπους (34.600 μετοχές). Δεν περιλαμβάνεται η έμμεση συμμετοχή που προκύπτει μέσω του ποσοστού που κατέχει ο αδελφός του, κος Σωτήρης Λοίζου και του ποσοστού που κατέχει η σύζυγός του, κα Γιόλα Λοίζου και τα συγγενικά μ' αυτήν πρόσωπα.

Στο ποσοστό της κας Γιόλας Λοίζου περιλαμβάνεται η έμμεση συμμετοχή που προκύπτει μέσω του ποσοστού που κατέχει η μητέρα της, κα Ζέττα Χριστοδουλίδου (20.001 μετοχές), ο πατέρας της, κος Ανδρέας Χριστοδουλίδης (50.179 μετοχές) και ο αδελφός της, κος Σοφοκλής Χριστοδουλίδης (73.000 μετοχές). Δεν περιλαμβάνεται η έμμεση συμμετοχή που προκύπτει μέσω του ποσοστού που κατέχει ο σύζυγός της, κος Ρολάνδος Λοίζου και τα συγγενικά μ' αυτόν πρόσωπα.

Στο ποσοστό του κου Σωτήρη Λοίζου περιλαμβάνεται η έμμεση συμμετοχή που προκύπτει μέσω του ποσοστού που κατέχει η κόρη του, κα Σοφία Λοίζου (20.000 μετοχές). Δεν περιλαμβάνεται η έμμεση συμμετοχή που προκύπτει μέσω του ποσοστού που κατέχει ο πατέρας του, κος Ανδρέας Λοίζου, η μητέρα του, κα Ανδρονίκη Ανδρέου, οι αδελφές του, κα Χρυστάλλα Λοίζου και κα Ευφροσύνη Παπαχαραλάμπους και ο αδελφός του, κος Ρολάνδος Λοίζου.

Στο ποσοστό του κου Ρογήρου Κύρρη περιλαμβάνεται η έμμεση συμμετοχή που προκύπτει μέσω του ποσοστού που κατέχει η σύζυγός του, κα Αντρούλλα Κύρρη (20.122 μετοχές).

Στο ποσοστό του κου Γιώργου Πετρίδη περιλαμβάνεται η έμμεση συμμετοχή που προκύπτει μέσω του ποσοστού που κατέχει η σύζυγός του κα Μαρία Πετρίδου (90.909 μετοχές) και του ποσοστού που κατέχει ο αδελφός του, κος Βασίλης Πετρίδης (90.909 μετοχές).

ROLANDOS ENTERPRISES PUBLIC LTD

ΣΗΜΕΙΩΣΕΙΣ ΣΤΙΣ ΕΝΟΠΟΙΗΜΕΝΕΣ ΟΙΚΟΝΟΜΙΚΕΣ ΚΑΤΑΣΤΑΣΕΙΣ
31 ΔΕΚΕΜΒΡΙΟΥ 2006

21. ΜΕΤΟΧΟΙ ΠΟΥ ΚΑΤΕΧΟΥΝ ΠΕΡΑΝ ΤΟΥ 5% ΤΟΥ ΚΕΦΑΛΑΙΟΥ

Τα ποσοστά των μετόχων που κατείχαν κατά κυριότητα, άμεσα ή έμμεσα, πέντε τουλάχιστον τοις εκατό της ονομαστικής αξίας του εκδομένου κεφαλαίου της Εταιρείας σύμφωνα με το παράρτημα ΣΤ/ΙΙΙ/22(8) των περί Αξιών και Χρηματιστηρίου Αξιών Κύπρου Νόμων και Κανονισμών στις 31 Δεκεμβρίου 2006 και 30 μέρες πριν την ειδοποίηση προς σύγκληση της Ετήσιας Γενικής Συνέλευσης ήταν ως ακολούθως:

	22/03/2007	31/12/2006
	(%)	(%)
Ρολάνδος Λοίζου	69,72	69,72

Στο ποσοστό του κου Ρολάνδου Λοίζου περιλαμβάνεται η έμμεση συμμετοχή που προκύπτει μέσω του ποσοστού που κατέχει ο πατέρας του, κος Ανδρέας Λοίζου (72.863 μετοχές), η μητέρα του, κα Ανδρονίκη Ανδρέου (8.000 μετοχές), οι αδελφός του, κα Χρυστάλλα Λοίζου (33.200 μετοχές) και κα Ευφροσύνη Παπαχαραλάμπους (34.600 μετοχές) και ο αδελφός του, κος Σωτήρης Λοίζου (302.001 μετοχές). Περιλαμβάνεται η έμμεση συμμετοχή που προκύπτει μέσω του ποσοστού που κατέχει η σύζυγος του, κα Γιόλα Λοίζου και τα συγγενικά μ' αυτήν πρόσωπα.

22. ΣΥΝΑΛΛΑΓΕΣ ΜΕ ΣΥΝΔΕΔΕΜΕΝΑ ΠΡΟΣΩΠΑ

Δεν υπήρχαν οποιεσδήποτε συναλλαγές με συνδεδεμένα πρόσωπα.

23. ΣΗΜΑΝΤΙΚΕΣ ΣΥΜΒΑΣΕΙΣ ΜΕ ΤΑ ΟΡΓΑΝΑ ΔΙΟΙΚΗΣΗΣ

Δεν υπήρχαν οποιεσδήποτε συμβάσεις μεταξύ της Εταιρείας και των Οργάνων Διοίκησης της.

24. ΑΝΕΙΛΗΜΜΕΝΕΣ ΥΠΟΧΡΕΩΣΕΙΣ

Οι εξαρτημένες εταιρείες F.V. Panel Advertising Ltd, Polytropo Advertising Ltd και CO.B.S. Company Ltd έχουν μακροχρόνιες συμφωνίες με δεκαπέντε Δήμους παγκυπρίως για παραχώρηση δικαιώματος τοποθέτησης διαφημιστικών πινακίδων εντός των δημοτικών ορίων των δήμων τους. Οι υποχρεώσεις που απορρέουν με βάση τις πιο πάνω συμφωνίες αναλύονται ως εξής:

	2006	2005
	£	£
Εντός ενός έτους	126.351	148.016
Μεταξύ δύο και πέντε ετών	<u>341.288</u>	<u>412.903</u>
	<u>467.639</u>	<u>560.919</u>

ROLANDOS ENTERPRISES PUBLIC LTD

ΣΗΜΕΙΩΣΕΙΣ ΣΤΙΣ ΕΝΟΠΟΙΗΜΕΝΕΣ ΟΙΚΟΝΟΜΙΚΕΣ ΚΑΤΑΣΤΑΣΕΙΣ
31 ΔΕΚΕΜΒΡΙΟΥ 2006

25. ΑΝΕΙΛΗΜΜΕΝΕΣ ΥΠΟΧΡΕΩΣΕΙΣ (συνέχεια)

Κατά την διάρκεια του έτους 2005 ο Δήμος Λευκωσίας με βάση τη νέα νομοθεσία που αφορά τις διαφημιστικές πινακίδες τερμάτισε το συμβόλαιο που είχε με την εξαρτημένη εταιρεία F.V. Panel Advertising Ltd για τοποθέτηση πινακίδων και απαιτεί τα αναλογούντα μισθώματα. Η εταιρεία ανταπαιτεί αποζημιώσεις για παράνομο τερματισμό του συμβολαίου.

Το Συγκρότημα ενοικιάζει γραφεία και εργοστασιακό χώρο στην Βιομηχανική Περιοχή Αγίου Αθανασίου στη Λεμεσό. Η εταιρεία είναι θέσιμος ενοικιαστής και πληρώνει ενοίκιο μηνιαίως και αυξήσεις βάση της νομοθεσίας.

26. ΕΝΔΕΧΟΜΕΝΕΣ ΥΠΟΧΡΕΩΣΕΙΣ

Κατά τη 31 Δεκεμβρίου 2006 εκκρεμούσαν οι ακόλουθες αγωγές εναντίον εταιρειών του Συγκροτήματος:

- αγωγή εναντίον της εταιρείας Rolandos Enterprises Ltd για τερματισμό συμβολαίου εργοδότησης και απόλυση της Ειρήνης Κέστα,
- αγωγή εναντίον της εταιρείας Rolandos Enterprises Ltd από Ειρήνη Κέστα, Μαρία και Δημήτρη Βότση για ισχυρισμό καταπάτησης της μειοψηφίας των μετόχων της εταιρείας Today's Woman Cosmetics Ltd.
- αγωγή εναντίον της Today's Woman Cosmetics Ltd για τερματισμό συμβολαίου εργοδότησης και ισχυρισμό για υποχρεωτική παραίτηση του Δημήτρη Βότση,
- αγωγή εναντίον της M.D.I. Beauty Centre Ltd για τερματισμό συμβολαίου εργοδότησης και ισχυρισμό για υποχρεωτική παραίτηση της Μαρίας Βότση.

Κατά τη 31 Δεκεμβρίου 2006 σε αντιδιαστολή με τα πιο πάνω, εκκρεμούσε αγωγή της εταιρείας Rolandos Enterprises Ltd εναντίον των Ειρήνης Κέστα, Μαρίας και Δημήτρη Βότση για απάτη ή/και ψευδείς παραστάσεις αναφορικά με τις οικονομικές καταστάσεις βάση των οποίων έγινε η εξαγορά της εταιρείας M.D.I. Beauty Centre Ltd (100% του μετοχικού κεφαλαίου) και της εταιρείας Today's Woman Cosmetics Ltd (51% του μετοχικού κεφαλαίου). Οι Ειρήνη Κέστα, Μαρία και Δημήτρης Βότση ήταν διευθυντές και μέτοχοι των πιο πάνω εταιρειών πριν την εξαγορά τους από την εταιρεία Rolandos Enterprises Ltd.

Με βάση νομική συμβουλή, οι σύμβουλοι πιστεύουν πως υπάρχει επαρκής υπεράσπιση έναντι οποιασδήποτε επιδιωκόμενης απαίτησης και δεν αναμένουν ότι η Εταιρεία θα υποστεί οποιαδήποτε ζημιά. Ως εκ τούτου δεν έγινε πρόβλεψη σχετικά με αυτό το θέμα σ'αυτές τις οικονομικές καταστάσεις.

ROLANDOS ENTERPRISES PUBLIC LTD

ΣΗΜΕΙΩΣΕΙΣ ΣΤΙΣ ΕΝΟΠΟΙΗΜΕΝΕΣ ΟΙΚΟΝΟΜΙΚΕΣ ΚΑΤΑΣΤΑΣΕΙΣ
31 ΔΕΚΕΜΒΡΙΟΥ 2006

27. ΕΠΕΝΔΥΣΕΙΣ ΣΕ ΕΞΑΡΤΗΜΕΝΕΣ ΕΤΑΙΡΕΙΕΣ

	2006	2005
	£	£
Mega Print Colours by Rolandos Ltd	500.000	500.000
M.D.I. Beauty Centre Ltd	410.960	410.960
Today's Woman Cosmetics Ltd	149.403	149.403
Polytropo Advertising Ltd	672.000	671.300
F.V. Panel Advertising Ltd	}	}
Enrma Advertising Office Ltd	}	}
A and D Network Promotions Ltd	}	}
CO.B.S. Company Ltd	}	}
	<u>685.300</u>	<u>550.000</u>
	<u>2.417.663</u>	<u>2.281.663</u>

Στις 12 Ιανουαρίου 2006 η Εταιρεία σύναψε συμφωνία εξαγοράς για το υπόλοιπο 33% του συνολικού μετοχικού κεφαλαίου των εταιρειών Polytropo Advertising Ltd, F.V. Panel Advertising Ltd, Enrma Advertising Office Ltd, A and D Network Promotions Ltd, CO.B.S. Company Ltd από τον κ. Αχιλλέα Δημητρίου, έναντι του ποσού των £ 136.000. Με την αγορά αυτή η Εταιρεία τώρα απέκτησε το 100% του μετοχικού κεφαλαίου τους.

Η χώρα σύστασης το ποσοστό συμμετοχής, η κύρια δραστηριότητα και το έτος ίδρυσης κάθε εταιρείας παρουσιάζονται πιο κάτω:

Όνομα εταιρείας	Χώρα Σύστασης	Ποσοστό Συμμετοχής	Κύρια Δραστηριότητα	Έτος Ίδρυσης
Mega Print Colours by Rolandos Ltd	Κύπρος	100%	Ψηφιακές εκτυπώσεις	1986
M.D.I. Beauty Centre Ltd	Κύπρος	100%	Εμπορία επαγγελματικών προϊόντων για ινστιτούτα αισθητικής	1992
Today's Woman Cosmetics Ltd	Κύπρος	51%	Παραγωγή και εμπορία επαγγελματικών προϊόντων για ινστιτούτα αισθητικής	1986
Polytropo Advertising Ltd	Κύπρος	100%	Εξωτερική διαφήμιση	1990
F.V. Panel Advertising Ltd	Κύπρος	100%	" "	1993
Enrma Advertising Office Ltd	Κύπρος	100%	" "	1999
A and D Network Promotions Ltd	Κύπρος	100%	" "	1997
CO.B.S. Company Ltd	Κύπρος	100%	" "	1993

ROLANDOS ENTERPRISES PUBLIC LTD

ΣΥΜΠΛΗΡΩΜΑΤΙΚΕΣ ΠΛΗΡΟΦΟΡΙΕΣ ΣΕ ΕΥΡΩ

Το Συγκρότημα, ακολουθώντας την εγκύκλιο 11-2006 του Χρηματιστηρίου Αξιών Κύπρου, προχώρησε σε παρουσίαση στις μη ελεγμένες ενοποιημένες εξαμηνιαίες οικονομικές καταστάσεις συμπληρωματικών πληροφοριών σε Ευρώ. Οι οικονομικές καταστάσεις σε Ευρώ παρουσιάζονται μόνο για σκοπούς ενημέρωσης και δεν έχουν ελεχθεί από τους εξωτερικούς ελεγκτές του Συγκροτήματος. Για σκοπούς διευκρίνησης το νόμισμα λειτουργίας των εταιρειών του Συγκροτήματος είναι η κυπριακή λίρα. Η τιμή συναλλάγματος που χρησιμοποιείται για σκοπούς ετοιμασίας των συμπληρωματικών αυτών πληροφοριών είναι η επίσημη ισοτιμία που εκδίδεται από την Κεντρική Τράπεζα της Κύπρου κατά την ημερομηνία του ισολογισμού της τρέχουσας περιόδου. Η ισοτιμία που χρησιμοποιήθηκε για όλα τα ποσά είναι Κ£ 1 = € 1,7295 (31 Δεκεμβρίου 2006).

ΠΕΡΙΕΧΟΜΕΝΑ

	Σελίδα
Μη ελεγμένος ενοποιημένος λογαριασμός αποτελεσμάτων	30
Μη ελεγμένος ενοποιημένος ισολογισμός	31
Μη ελεγμένη ενοποιημένη κατάσταση αλλαγών στα ίδια κεφάλαια	32
Μη ελεγμένη ενοποιημένη κατάσταση ταμειακής ροής	33

ROLANDOS ENTERPRISES PUBLIC LTD

ΜΗ ΕΛΕΓΜΕΝΟΣ ΕΝΟΠΟΙΗΜΕΝΟΣ ΛΟΓΑΡΙΑΣΜΟΣ ΑΠΟΤΕΛΕΣΜΑΤΩΝ
ΓΙΑ ΤΟ ΕΤΟΣ ΠΟΥ ΕΛΗΞΕ ΣΤΙΣ 31 ΔΕΚΕΜΒΡΙΟΥ 2006

	2006	2005
	€	€
Κύκλος εργασιών	7.202.278	5.967.882
Κόστος πωλήσεων	<u>(3.438.972)</u>	<u>(3.270.670)</u>
Μικτό κέρδος	3.763.306	2.697.212
Άλλα έσοδα	129.133	164.789
Έξοδα διοίκησης και πωλήσεων	(3.058.548)	(2.485.302)
Χρηματοδοτικά έξοδα	<u>(80.906)</u>	<u>(106.791)</u>
Κέρδος πριν την φορολογία	752.985	269.908
Φορολογία	<u>(114.865)</u>	<u>(63.435)</u>
Κέρδος έτους μετά την φορολογία	638.120	206.473
Συμφέρον μειοψηφίας	<u>32.006</u>	<u>78.234</u>
Κέρδος που αναλογεί στους μετόχους	<u>670.126</u>	<u>284.707</u>
Βασικό και πλήρως κατανομημένο κέρδος ανά μετοχή	<u>1,24</u>	<u>0,53</u>

ROLANDOS ENTERPRISES PUBLIC LTD

ΜΗ ΕΛΕΓΜΕΝΟΣ ΕΝΟΠΟΙΗΜΕΝΟΣ ΙΣΟΛΟΓΙΣΜΟΣ
31 ΔΕΚΕΜΒΡΙΟΥ 2006

	2006	2005
	€	€
ΕΝΕΡΓΗΤΙΚΟ		
Μη κυκλοφορούν ενεργητικό		
Ακίνητα, μηχανήματα και εξοπλισμός	8.017.756	8.140.784
Εμπορική εύνοια	<u>784.244</u>	<u>1.303.094</u>
	<u>8.802.000</u>	<u>9.443.878</u>
Κυκλοφορούν ενεργητικό		
Αποθέματα	1.981.355	2.054.520
Επενδύσεις που κατέχονται για εμπορία	86.864	77.700
Εμπορικοί χρεώστες και άλλα χρεωστικά υπόλοιπα	3.990.764	3.666.423
Επιστρεπτέα φορολογία	110.803	129.932
Μετρητά στις τράπεζες και στο ταμείο	<u>2.428.922</u>	<u>1.793.447</u>
	<u>8.598.708</u>	<u>7.722.022</u>
Σύνολο ενεργητικού	<u>17.400.708</u>	<u>17.165.900</u>
ΙΔΙΑ ΚΕΦΑΛΑΙΑ ΚΑΙ ΥΠΟΧΡΕΩΣΕΙΣ		
Ίδια κεφάλαια		
Μετοχικό κεφάλαιο	9.368.119	9.368.119
Αποθεματικά	<u>5.162.186</u>	<u>4.601.034</u>
	14.530.305	13.969.153
Συμφέρον μειοψηφίας	<u>(46.252)</u>	<u>385.122</u>
Σύνολο ιδίων κεφαλαίων	<u>14.484.053</u>	<u>14.354.275</u>
Τρέχουσες υποχρεώσεις		
Τραπεζικά παρατραβήγματα	443.537	683.696
Εμπορικοί πιστωτές και άλλα πιστωτικά υπόλοιπα	2.102.538	1.765.256
Οφειλόμενη φορολογία	<u>370.580</u>	<u>362.673</u>
	<u>2.916.655</u>	<u>2.811.625</u>
Σύνολο ιδίων κεφαλαίων και υποχρεώσεων	<u>17.400.708</u>	<u>17.165.900</u>

ROLANDOS ENTERPRISES PUBLIC LTD

ΜΗ ΕΛΕΓΜΕΝΗ ΕΝΟΠΟΙΗΜΕΝΗ ΚΑΤΑΣΤΑΣΗ ΑΛΛΑΓΩΝ ΣΤΑ ΙΔΙΑ ΚΕΦΑΛΑΙΑ

Έτος που έληξε στις 31 Δεκεμβρίου 2006

	Μετοχικό κεφάλαιο	Λογαριασμός αποτελεσμάτων	Συμφέρον μειοψηφίας	Ολικό
	€	€	€	€
1 Ιανουαρίου 2006	9.368.119	4.601.034	385.122	14.354.275
Μερίδιο που εξαγοράστηκε κατά την διάρκεια του έτους	-	-	(399.368)	(399.368)
Αμυντική εισφορά στη λογιζόμενη διανομή μερίσματος για το έτος 2004	-	(108.974)	-	(108.974)
Κέρδος/(ζημιά) έτους	-	<u>670.126</u>	<u>(32.006)</u>	<u>638.120</u>
31 Δεκεμβρίου 2006	<u>9.368.119</u>	<u>5.162.186</u>	<u>(46.252)</u>	<u>14.484.053</u>

Έτος που έληξε στις 31 Δεκεμβρίου 2005

	Μετοχικό κεφάλαιο	Λογαριασμός αποτελεσμάτων	Συμφέρον μειοψηφίας	Ολικό
	€	€	€	€
1 Ιανουαρίου 2005	9.368.119	4.400.559	463.356	14.232.034
Διαγραφή αρνητικής εμπορικής εύνοιας λόγω υιοθέτησης του ΔΠΧΑ 3	-	30.012	-	30.012
Αμυντική εισφορά στη λογιζόμενη διανομή μερίσματος για το έτος 2003	-	(114.244)	-	(114.244)
Κέρδος/(ζημιά) έτους	-	<u>284.707</u>	<u>(78.234)</u>	<u>206.473</u>
31 Δεκεμβρίου 2005	<u>9.368.119</u>	<u>4.601.034</u>	<u>385.122</u>	<u>14.354.275</u>

ROLANDOS ENTERPRISES PUBLIC LTD

ΜΗ ΕΛΕΓΜΕΝΗ ΕΝΟΠΟΙΗΜΕΝΗ ΚΑΤΑΣΤΑΣΗ ΤΑΜΕΙΑΚΗΣ ΡΟΗΣ
ΓΙΑ ΤΟ ΕΤΟΣ ΠΟΥ ΕΛΗΞΕ ΣΤΙΣ 31 ΔΕΚΕΜΒΡΙΟΥ 2006

	2006	2005
	€	€
Ροή μετρητών από εργασίες		
Κέρδος πριν τη φορολογία	752.985	269.908
Αναπροσαρμογές για:		
Αποσβέσεις ακινήτων, μηχανημάτων και εξοπλισμού	774.607	932.633
Απομείωση εμπορικής εύνοιας	518.850	85.199
Διαγραφή αρνητικής εμπορικής εύνοιας	(164.155)	-
Κέρδος από επανεκτίμηση επενδύσεων	(58.442)	(22.931)
Τόκους πληρωτέους	59.573	71.498
Τόκους εισπρακτέους	(56.425)	(64.586)
Κέρδος από πώληση ακινήτων, μηχανημάτων και εξοπλισμού	<u>(752)</u>	<u>(46.933)</u>
Ροή μετρητών από εργασίες πριν τις αλλαγές στο κεφάλαιο κίνησης	1.826.241	1.224.788
Αύξηση στα αποθέματα	73.165	(359.172)
Αύξηση στους εμπορικούς χρεώστες και άλλα χρεωστικά υπόλοιπα	(324.344)	421.721
Μείωση στους εμπορικούς πιστωτές και άλλα πιστωτικά υπόλοιπα	<u>337.285</u>	<u>13.407</u>
Ροή μετρητών από εργασίες	1.912.347	1.300.744
Φορολογία που πληρώθηκε	<u>(196.804)</u>	<u>(131.411)</u>
Καθαρή ροή μετρητών από εργασίες	<u>1.715.543</u>	<u>1.169.333</u>
Ροή μετρητών από επενδυτικές δραστηριότητες		
Τόκοι που εισπράκθηκαν	56.425	64.586
Κυβερνητική χορηγία	159.955	-
Εισπράξεις από πώληση ακινήτων, μηχανημάτων και εξοπλισμού	752	52.317
Πληρωμές για αγορά ακινήτων, μηχανημάτων και εξοπλισμού	(811.533)	(1.983.084)
Πληρωμές για επενδύσεις σε εξαρτημένες εταιρείες	(235.212)	-
Εισπράξεις από πώληση επενδύσεων	<u>49.277</u>	<u>-</u>
Καθαρή ροή μετρητών για επενδυτικές δραστηριότητες	<u>(780.336)</u>	<u>(1.866.181)</u>
Ροή μετρητών από χρηματοδοτικές δραστηριότητες		
Τόκοι που πληρώθηκαν	<u>(59.573)</u>	<u>(71.498)</u>
Καθαρή ροή μετρητών για χρηματοδοτικές δραστηριότητες	<u>(59.573)</u>	<u>(71.498)</u>
Καθαρή αύξηση/(μείωση) μετρητών και αντίστοιχα μετρητών	875.634	(768.346)
Μετρητά και αντίστοιχα μετρητών στην αρχή της περιόδου	<u>1.109.751</u>	<u>1.878.097</u>
Μετρητά και αντίστοιχα μετρητών στο τέλος της περιόδου	<u>1.985.385</u>	<u>1.109.751</u>
Τα μετρητά και αντίστοιχα μετρητών αποτελούνται από:		
Μετρητά στις τράπεζες και στο ταμείο	2.428.922	1.793.447
Τραπεζικά παρατραβήγματα	<u>(443.537)</u>	<u>(683.696)</u>
	<u>1.985.385</u>	<u>1.109.751</u>