

## Ανακοίνωση Αποφάσεων Συνεδρίασης Διοικητικού Συμβουλίου

Η Εταιρεία Δ. & Σ. ΑΝΑΣΤΟΠΟΥΛΟΣ Α.Ε., ανακοινώνει ότι σε συνεδρίαση του Διοικητικού της Συμβουλίου, η οποία έλαβε χώρα την Πέμπτη, 28 Απριλίου 2016 και ώρα 17:30 στην έδρα της, Αντωνίου Κιούση 56, Θέση Πράρι, Κορωπί, με θέματα :

Θέμα 1<sup>ο</sup>: την έγκριση των ετήσιων λογιστικών καταστάσεων για τη χρήση 2015 σε εταιρικό και ενοποιημένο επίπεδο,

Θέμα 2<sup>ο</sup>: τον ορισμό της ημερομηνίας σύγκλισης της Γενικής Συνέλευσης της Εταιρείας και

Θέμα 3<sup>ο</sup>: την agenda των θεμάτων που θα τεθούν στη συνεδρίαση της Γενικής Συνέλευσης,

έλαβε τις παρακάτω αποφάσεις :

### **ΘΕΜΑ 1<sup>ο</sup> : Έγκριση των ετήσιων λογιστικών καταστάσεων για τη χρήση 2015 σε εταιρικό και ενοποιημένο επίπεδο.**

Το Διοικητικό Συμβούλιο εξέτασε και ενέκρινε του Τελικούς Λογαριασμούς της Εταιρείας, για τη χρήση του 2015.

### **ΘΕΜΑ 2<sup>ο</sup> : Ορισμός της ημερομηνίας σύγκλισης της Γενικής Συνέλευσης της Εταιρείας.**

Το Διοικητικό Συμβούλιο αποφάσισε όπως η Ετήσια Γενική Συνέλευση της Εταιρείας, πραγματοποιηθεί την **Τετάρτη 15 Ιουνίου 2016 και ώρα 17:30** στην έδρα της, Αντωνίου Κιούση 56, Θέση Πράρι, Κορωπί.

### **ΘΕΜΑ 3<sup>ο</sup> : Agenda θεμάτων που θα τεθούν στη συνεδρίαση της Ετήσιας Τακτικής Γενικής Συνέλευσης.**

Το Διοικητικό Συμβούλιο, αποφάσισε η συνεδρίαση της Ετήσιας Τακτικής Γενικής Συνέλευσης, να ασχοληθεί με την παρακάτω ατζέντα:

1. Έγκριση των ετήσιων οικονομικών καταστάσεων της χρήσης 1.1.-31.12.2015 σε εταιρικό και ενοποιημένο επίπεδο.
2. Ορισμός ελεγκτών για τη χρήση 2016.
3. Διάφορα θέματα και ανακοινώσεις.

Σε περίπτωση μη επίτευξης της απαραίτητες απαρτίας, η Γενική Συνέλευση θα επαναληφθεί την Παρασκευή 17 Ιουνίου 2016 στον ίδιο τόπο και ώρα.

**Για την Δ.& Σ. ΑΝΑΣΤΟΠΟΥΛΟΣ Α.Ε**  
**Σπυρίδων Αναστόπουλος**  
**Πρόεδρος & Διευθύνων Σύμβουλος**



**ΕΤΗΣΙΑ ΟΙΚΟΝΟΜΙΚΗ ΕΚΘΕΣΗ**  
**ΓΙΑ ΤΗ ΧΡΗΣΗ 2015**

**ΕΙΣΑΓΩΓΕΣ - ΕΞΑΓΩΓΕΣ - ΑΝΤΙΠΡΟΣΩΠΕΙΕΣ**  
**ΧΑΡΤΟΥ Δ. & Σ. ΑΝΑΣΤΟΠΟΥΛΟΣ ΑΝΩΝΥΜΗ**  
**ΕΤΑΙΡΕΙΑ**

**ΑΡ. Μ. Α.Ε. 30322/04/Β/94/132/(04)**  
Αντωνίου Κιούση 56, Θέση Πράρι, 19400 Κορωπί  
ΑΤΤΙΚή

## ΠΕΡΙΕΧΟΜΕΝΑ

<b>A. Δηλώσεις Εκπροσώπων του Διοικητικού Συμβουλίου</b> .....	<b>2</b>
<b>B. Έκθεση Διαχείρισης Διοικητικού Συμβούλιου</b> .....	<b>3</b>
<b>Γ. Έκθεση Ελέγχου Ανεξάρτητου Ορκωτού Ελεγκτή Λογιστή</b> .....	<b>8</b>
<b>Δ. Ετήσιες Οικονομικές Καταστάσεις</b> .....	<b>9</b>
<b>1. Οικονομικές καταστάσεις</b> .....	<b>10</b>
1.1. Κατάσταση Οικονομικής Θέσης.....	10
1.2. Κατάσταση συνολικού εισοδήματος .....	11
1.3. Κατάσταση Μεταβολής Ιδίων Κεφαλαίων.....	12
1.4. Κατάσταση Ταμειακών Ροών .....	13
<b>E. Γνωστοποιήσεις</b> .....	<b>14</b>
<b>2. Βάση προετοιμασίας των οικονομικών καταστάσεων</b> .....	<b>14</b>
2.1. Πληροφορίες για τον Όμιλο και την Εταιρεία .....	14
2.2. Γενικές πληροφορίες Οικονομικών Καταστάσεων .....	14
2.3. Νόμισμα παρουσίασης και περίοδος αναφοράς.....	14
2.4. Εκτιμήσεις και κρίση .....	14
<b>3. Λογιστικές αρχές</b> .....	<b>16</b>
3.1. Βάση Επιμέτρησης.....	16
3.2. Σημαντικές Λογιστικές Αρχές .....	16
<b>4. Ενεργητικό</b> .....	<b>24</b>
4.1. Ενσώματες ακινητοποιήσεις.....	24
4.2. Άυλα περιουσιακά στοιχεία .....	26
4.3. Συμμετοχές .....	27
4.4. Εμπορικές και λοιπές απαιτήσεις.....	27
4.5. Αποθέματα .....	28
4.6. Λοιπές Απαιτήσεις .....	28
4.7. Λοιπά Κυκλοφοριακά στοιχεία Ενεργητικού.....	28
4.8. Ταμειακά διαθέσιμα και ισοδύναμα.....	28
<b>5. Ίδια Κεφάλαια και Υποχρεώσεις</b> .....	<b>29</b>
5.1. Ίδια κεφάλαια.....	29
5.2. Μακροπρόθεσμες Υποχρεώσεις.....	30
5.3. Παροχές προς εργαζομένους.....	31
5.4. Βραχυπρόθεσμες Υποχρεώσεις.....	33
<b>6. Κατάσταση συνολικού εισοδήματος</b> .....	<b>34</b>
6.1. Πωλήσεις .....	34
6.2. Κόστος Πωληθέντων.....	34
6.3. Λοιπά έσοδα εκμετάλλευσης.....	35
6.4. Λοιπά έξοδα εκμεταλλεύσεως .....	35
6.5. Χρηματοοικονομικά έσοδα / έξοδα .....	35
6.6. Έξοδα Διοίκησης.....	36
6.7. Έξοδα Διάθεσης.....	36
6.8. Φόροι .....	36
<b>7. Λοιπές γνωστοποιήσεις</b> .....	<b>37</b>
7.1. Ενδεχόμενες υποχρεώσεις .....	37

7.2.	Κέρδη ανά μετοχή .....	38
7.3.	Συναλλαγές με συνδεδεμένα μέρη .....	39
<b>8.</b>	<b>Κίνδυνος χρηματοοικονομικών μέσων.....</b>	<b>40</b>
8.1.	Κίνδυνος επιτοκίου.....	40
8.2.	Πιστωτικός κίνδυνος .....	40
8.3.	Κίνδυνος ρευστότητας .....	41
8.4.	Πολιτική διαχείρισης κεφαλαίου .....	41

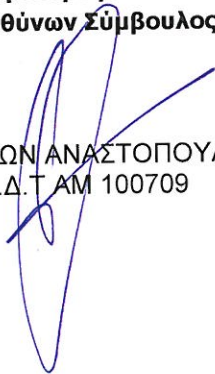
## Α. Δηλώσεις Εκπροσώπων του Διοικητικού Συμβουλίου

Βεβαιώνεται και δηλώνεται ότι, εξ όσων γνωρίζουμε, οι οικονομικές καταστάσεις της «ΕΙΣΑΓΩΓΕΣ - ΕΞΑΓΩΓΕΣ - ΑΝΤΙΠΡΟΣΩΠΕΙΕΣ ΧΑΡΤΟΥ Δ. & Σ. ΑΝΑΣΤΟΠΟΥΛΟΣ ΑΝΩΝΥΜΗ ΕΤΑΙΡΕΙΑ» για τη χρήση 2015, οι οποίες καταρτίστηκαν σύμφωνα με τα ισχύοντα λογιστικά πρότυπα, απεικονίζουν κατά τρόπο αληθή τα στοιχεία του ενεργητικού και του παθητικού, την καθαρή θέση και τα αποτελέσματα χρήσεως του εκδότη καθώς και των επιχειρήσεων που περιλαμβάνονται στην ενοποίηση εκλαμβανόμενων ως σύνολο.

Κορωπί, Πέμπτη 28 Απριλίου 2016

**Ο Πρόεδρος Δ.Σ. και  
Διευθύνων Σύμβουλος**

ΣΠΥΡΙΔΩΝ ΑΝΑΣΤΟΠΟΥΛΟΣ  
Α.Δ.Τ ΑΜ 100709



**Η Αντιπρόεδρος Δ.Σ.**

ΔΕΣΠΟΙΝΑ ΑΝΑΣΤΟΠΟΥΛΟΥ  
Α.Δ.Τ ΑΕ 591702



## Β. Έκθεση Διαχείρισης Διοικητικού Συμβουλίου

Κύριοι Μέτοχοι,

Σας υποβάλλουμε για την χρήση 2015 την ετήσια έκθεση του Διοικητικού Συμβουλίου. Στην παρούσα έκθεση περιγράφονται συνοπτικά πληροφορίες του Ομίλου και της εταιρίας «ΕΙΣΑΓΩΓΕΣ - ΕΞΑΓΩΓΕΣ - ΑΝΤΙΠΡΟΣΩΠΕΙΕΣ ΧΑΡΤΟΥ Δ. & Σ. ΑΝΑΣΤΟΠΟΥΛΟΣ ΑΝΩΝΥΜΗ ΕΤΑΙΡΕΙΑ» χρηματοοικονομικές πληροφορίες που στοχεύουν σε μία γενική ενημέρωση των μετόχων για την οικονομική κατάσταση και τα αποτελέσματα, τη συνολική πορεία και τις μεταβολές που επήλθαν κατά τη διάρκεια της εταιρικής χρήσης (01/01/2015 – 31/12/2015), σημαντικά γεγονότα τα οποία έλαβαν χώρα και την επίδραση αυτών στις οικονομικές καταστάσεις της ίδιας περιόδου. Επίσης γίνεται περιγραφή των κυριότερων κινδύνων και αβεβαιοτήτων που ενδέχεται να αντιμετωπίσει ο Όμιλος και η Εταιρεία στο μέλλον και παρατίθενται οι σημαντικότερες συναλλαγές που καταρτίστηκαν μεταξύ του εκδότη και των συνδεδεμένων με αυτών προσώπων.

Η παρούσα Έκθεση εμπεριέχει κατά τρόπο σύντομο πλην όμως ουσιαστικό όλες τις σημαντικές επιμέρους θεματικές ενότητες, οι οποίες είναι απαραίτητες και απεικονίζει κατά τρόπο αληθή όλες τις σχετικές αναγκαίες κατά νόμο πληροφορίες, προκειμένου να εξαχθεί μια ουσιαστική και εμπεριστατωμένη ενημέρωση για την δραστηριότητα κατά την εν λόγω χρονική περίοδο της Εταιρίας καθώς και του Ομίλου.

Στον Όμιλο περιλαμβάνονται οι ακόλουθες εταιρείες:

Δομή Ομίλου						
α/α	Επωνυμία	Έδρα	Ποσοστό συμμετοχής	Συμμετοχή	Σχέση με μητρική	Μέθοδος ενοποίησης
1	Αναστόπουλος Δ. & Σ. Α.Ε	Ελλάδα	100%	-	Μητρική	-
2	Κρητικός Ν. – Νταιρτζές Γ. Α.Ε	Ελλάδα	40%	Άμεση	Θυγατρική	Ολική ενοποίηση
3	Μακεδονική Χάρτου Α.Ε	Ελλάδα	55%	Άμεση	Θυγατρική	Ολική ενοποίηση

### Γεγονότα περιόδου αναφοράς

Το πρώτο εξάμηνο του 2015 κινήθηκε αντίθετα από τις θετικές προσδοκίες που είχαν δημιουργηθεί στα τέλη της χρήσης του 2014.

Η αναστάτωση που προκλήθηκε στην ελληνική οικονομία, απόρροια της εσωτερικής πολιτικής αβεβαιότητας και εν συνεχεία των πολιτικών εξελίξεων στο πεδίο των διαπραγματεύσεων με τους «Θεσμούς» που δανείζουν το ελληνικό κράτος, αποτυπώθηκε στη πτώση του ρυθμού ανάπτυξης της ελληνικής οικονομίας από 1,3 % του ΑΕΠ το τελευταίο τρίμηνο του 2014 σε μόλις 0,4 % του ΑΕΠ το πρώτο τρίμηνο του 2015.

Η παράταση τεσσάρων μηνών του δεύτερου προγράμματος Δημοσιονομικής προσαρμογής και η παρατεταμένη αδυναμία επίτευξης συμφωνίας της ελληνικής κυβέρνησης με τους «Θεσμούς» είχαν ως αποτέλεσμα την εμφάνιση σεναρίων εξόδου της Ελλάδας από την Ευρωζώνη. Από μόνα τους αυτά τα σενάρια κλιμάκωσαν την αβεβαιότητα για την ελληνική οικονομία καθ' όλη τη διάρκεια του πρώτου εξαμήνου τόσο σε επιχειρήσεις αλλά όσο και στα φυσικά πρόσωπα.

Φυσική απόρροια της αβεβαιότητας που είχε εμπεδωθεί στην ελληνική κοινωνία ήταν η εκροή σημαντικών κεφαλαίων από το ελληνικό τραπεζικό σύστημα και ταυτόχρονα η αύξηση των μη εξυπηρετούμενων δανείων. Ως απάντηση στην πίεση αυτή, το ελληνικό τραπεζικό σύστημα αύξησε την έκθεση του απέναντι στον Έκτακτο Μηχανισμό Παροχής Ρευστότητας (ELA) παρεχόμενο από την Ευρωπαϊκή Κεντρική Τράπεζα (ΕΚΤ). Το αποτέλεσμα από την αλυσίδα των γεγονότων αυτών ήταν η βαράθρωση της καταναλωτικής εμπιστοσύνης που έπληξε το σύνολο των ελληνικών επιχειρήσεων και ταυτόχρονα η δυσκολία ανεύρεσης χρηματοδότησης είτε λόγω έλλειψης πόρων είτε υπερβολικού κόστους στην αξία του χρήματος αλλά και τελικά από τη μείωση των ημερών πίστωσης των προμηθευτών εξωτερικού.

Στο τέλος του πρώτου εξαμήνου επιβεβαιώθηκε η αδυναμία ολοκλήρωσης της τρίτης αξιολόγησης του προγράμματος και παράλληλα επήλθε η διακοπή των διαπραγματεύσεων με τους Θεσμούς που ακολούθησε της απόφασης για τη διενέργεια του δημοψηφίσματος της 5ης Ιουλίου. Οι κεφαλαιακοί έλεγχοι που ακολούθησαν ως μέτρο αντιμετώπισης της συνεχιζόμενης εκροής κεφαλαίων από το ελληνικό τραπεζικό σύστημα, δυσκολεύουν τις επιχειρηματικές συναλλαγές κυρίως με το εξωτερικό, ενώ η ρήξη της εμπιστοσύνης που προκάλεσαν δύσκολα μπορούν να επιδιορθωθούν. Αποτέλεσμα της αλλαγής του κλίματος των ξένων προμηθευτών προς τις ελληνικές επιχειρήσεις ήταν η καθολική και ραγδαία μείωση των ημερών πίστωσης ή πιο σωστά ο μηδενισμός αυτών.

Η συμφωνία που επετεύχθη στη Σύνοδο Κορυφής της 12ης Ιουλίου έβαλε τα θεμέλια για την επανεκκίνηση της Ελληνικής οικονομίας, κάτι το οποίο φυσικά είναι πολύ δύσκολο να επιτευχθεί άμεσα και τα όποια αποτελέσματα θέλουν χρόνο για να κάνουν την εμφάνιση τους.

Σύμφωνα με τον νέο φορολογικό νόμο 4334/2015 που ψηφίστηκε στις 16/07/2015, ο φορολογικός συντελεστής των νομικών προσώπων που εδρεύουν στην Ελλάδα, αυξήθηκε από 26% σε 29% για τις χρήσεις που αρχίζουν την 01/01/2015.

## Πορεία Εργασιών

### Αποτελέσματα σε Επίπεδο Εταιρείας

Ο κύκλος εργασιών της χρήσης 2015 ανήλθε σε **25.192.559 €** έναντι **28.302.518 €** για τη χρήση 2014, σημειώνοντας μείωση **10,99%**. Η μεταβολή αυτή οφείλεται στη μείωση των πωλήσεων προς τον δημόσιο τομέα. Αναφορικά να σημειώσουμε ότι οι πωλήσεις προς τον Δημόσιο τομέα κυμάνθηκαν στα **6.095.831,37 €** κατά τη χρήση 2014, ενώ το 2015 περιορίστηκαν στα **3.768.598,33€**. Ταυτόχρονα το λειτουργικό αποτέλεσμα της εταιρείας από **2.950.209€** για τη χρήση 2014 μετατράπηκε σε **2.049.267 €** το 2015, σημειώνοντας μείωση κατά 30,54%.

### Διευκρινήσεις επί των κονδυλίων των Οικονομικών Καταστάσεων

Περαιτέρω ανάλυση των κονδυλίων της Κατάστασης Οικονομικής θέσης και της Κατάστασης Συνολικών Εσόδων για την περίοδο 2015 παρατίθεται στις Σημειώσεις των Οικονομικών Καταστάσεων.

### Επενδυτικές δραστηριότητες

Κατά τη διάρκεια της χρήσης 2015 δεν παρουσιάστηκαν σημαντικές αλλαγές στην περιουσιακή κατάσταση της εταιρείας σε σχέση με την χρήση 2014.

### Χρηματοοικονομικοί δείκτες

Η Εταιρεία παρακολουθεί τις επιδόσεις της μέσα από την ανάλυση βασικών δεικτών απόδοσης ώστε να εντοπίζονται και να αντιμετωπίζονται έγκαιρα τυχόν αποκλίσεις. Η αποδοτικότητα μετράται με τη χρήση χρηματοοικονομικών δεικτών που χρησιμοποιούνται διεθνώς :

	Όμιλος		Εταιρεία	
	31/12/2015	31/12/2014	31/12/2015	31/12/2014
Μικτό περιθώριο	16,33%	19,13%	14,00%	17,98%
Περιθώριο.Ebitda	9,69%	11,52%	10,34%	12,12%
Περιθώριο Ebit	8,41%	10,30%	9,09%	12,70%



	Όμιλος		Όμιλος	
	31/12/2015	31/12/2014	Μεταβολή	Μεταβολή %
<b>EBT</b>	<b>1.968.248</b>	<b>3.015.796</b>	<b>(1.047.548)</b>	<b>-34,7%</b>
Χρηματοοικονομικά αποτελέσματα	885.395	735.485	149.910	20,4%
<b>EBIT</b>	<b>2.657.110</b>	<b>3.595.254</b>	<b>(938.143)</b>	<b>-26,1%</b>
Αποσβέσεις	403.591	427.561	(23.969)	-5,6%
<b>EBITDA</b>	<b>3.060.702</b>	<b>4.022.815</b>	<b>(962.113)</b>	<b>-23,9%</b>
<b>Περιθώριο Ebit</b>	<b>8,4%</b>	<b>10,3%</b>	<b>(0)</b>	<b>-18,3%</b>
<b>Περιθώριο Ebitda</b>	<b>9,7%</b>	<b>11,5%</b>	<b>(0)</b>	<b>-15,9%</b>
<b>Μικτό περιθώριο</b>	<b>16,3%</b>	<b>19,1%</b>	<b>(0)</b>	<b>-14,6%</b>

	Όμιλος		Εταιρεία	
	31/12/2015	31/12/2014	31/12/2015	31/12/2014
Κύκλος εργασιών	31.586.013	34.921.233	25.192.559	28.302.518
Κόστος πωλήσεων	(26.427.652)	(28.239.511)	(21.664.469)	(23.214.193)
<b>Κόστος πωλήσεων / Πωλήσεις</b>	<b>-83,7%</b>	<b>-80,9%</b>	<b>-86,0%</b>	<b>-82,0%</b>
<b>Μικτό περιθώριο (Μικτό / Πωλήσεις)</b>	<b>16,3%</b>	<b>19,1%</b>	<b>14,0%</b>	<b>18,0%</b>
Έξοδα διοίκησης / Πωλήσεις	-2,3%	-2,1%	-1,6%	-1,6%
Έξοδα διάθεσης / Πωλήσεις	4,8%	4,1%	3,3%	3,0%

<b>Ebit</b>	<b>2.657.110</b>	<b>3.595.254</b>	<b>2.289.488</b>	<b>3.103.436</b>
Αποσβέσεις	403.591	427.561	315.346	325.610
Αποσβέσεις επιχορηγήσεων	-	-	-	-
<b>Ebitda</b>	<b>3.060.702</b>	<b>4.022.815</b>	<b>2.604.834</b>	<b>3.429.046</b>
<b>Περιθώριο Ebitda</b>	<b>9,7%</b>	<b>11,5%</b>	<b>10,3%</b>	<b>12,1%</b>

### Σημαντικά γεγονότα που συνέβησαν από τη λήξη της περιόδου μέχρι σήμερα

Από τη λήξη της περιόδου 2015 μέχρι σήμερα δεν υπήρξαν σημαντικά γεγονότα.

### Συναλλαγές με συνδεδεμένα μέρη

Οι συναλλαγές της εταιρείας με συνδεδεμένα μέρη απεικονίζονται παρακάτω :

	2015	Πελάτης		Σύνολο
		Μητρική	Θυγατρικές	
Προμήθει της	Μητρική	-	4.124	4.124
	Θυγατρικές	18.215	-	18.215
	<b>ΣΥΝΟΛΟ</b>	<b>18.215</b>	<b>4.124</b>	<b>22.339</b>
	2015	Εξοδα		Σύνολο
		Μητρική	Θυγατρικές	
Εσοδα	Μητρική	-	1.777.925	1.777.925
	Θυγατρικές	712.782	-	712.782
	<b>ΣΥΝΟΛΟ</b>	<b>712.782</b>	<b>1.777.925</b>	<b>2.490.707</b>
	2014	Πελάτης		Σύνολο
		Μητρική	Θυγατρικές	
Προμήθει της	Μητρική	-	51.964	51.964
	Θυγατρικές	27.842	-	27.842
	<b>ΣΥΝΟΛΟ</b>	<b>27.842</b>	<b>51.964</b>	<b>79.806</b>
	2014	Εξοδα		Σύνολο
		Μητρική	Θυγατρικές	
Εσοδα	Μητρική	-	2.236.917	2.236.917
	Θυγατρικές	841.037	-	841.037
	<b>ΣΥΝΟΛΟ</b>	<b>841.037</b>	<b>2.236.917</b>	<b>3.077.954</b>

**Διάθεση Αποτελεσμάτων**

Τα κέρδη μετά φόρων της χρήσης με βάση τα ΔΠΧΑ ποσού **1.383.453 €** μεταφέρθηκαν σε χρέωση των ιδίων κεφαλαίων της εταιρείας.

**Κοινωνικός απολογισμός**

Η εταιρεία κατά την κλειόμενη χρήση απασχόλησε κατά Μ.Ο. **23** άτομα.

**Χρεόγραφα**

Δεν κατέχονται χρεόγραφα

**Ύπαρξη υποκαταστημάτων**

Η εταιρεία δε διαθέτει υποκαταστήματα

**Ίδιες μετοχές**

Η εταιρεία δεν κατέχει ίδιες μετοχές

**Κίνδυνοι****Κυριότεροι κίνδυνοι και αβεβαιότητες**

Συνοπτικά οι κίνδυνοι και οι αβεβαιότητες αναφέρονται παρακάτω:

Το εμπόριο χάρτου αποτελεί ένα ιδιαίτερος ανταγωνιστικό περιβάλλον. Αν και η διείσδυση των εισαγωγών είναι περιορισμένη, η ραγδαία μείωση του διαθέσιμου εισοδήματος ενδέχεται να στρέψει μέρος του αγοραστικού κοινού σε προϊόντα χαμηλότερης τιμής και κατά κανόνα ποιότητας.

Αύξηση στις διεθνείς τιμές αυτών ενδέχεται να επηρεάσουν σημαντικά τα περιθώρια κέρδους της εταιρείας.

Η οικονομική κρίση που επικρατεί τα τελευταία πέντε χρόνια στην Ελλάδα θα μπορούσε ενδεχομένως να επιβαρύνει τα οικονομικά μεγέθη της εταιρείας. Τα επιπλέον μέτρα που θα ληφθούν για την περίοδο 2016-2017 θα μειώσουν περαιτέρω το διαθέσιμο εισόδημα και πιθανόν να επηρεάσουν τη ζήτηση για τα προϊόντα της εταιρείας μας.

Η εφαρμογή της προσπάθειας των πολιτικών σταθεροποίησης της οικονομίας ενδέχεται να οδηγήσει σε μεγάλες αυξομειώσεις στην ζήτηση των προϊόντων και κατ'επέκταση στην λειτουργία της εταιρείας.

**Στόχοι και πολιτικές διαχείρισης κινδύνου**

Ο Όμιλος εκτίθεται σε χρηματοοικονομικούς κινδύνους όπως κινδύνους αγοράς (μεταβολές σε συναλλαγματικές ισοτιμίες, επιτόκιο, τιμές αγοράς), πιστωτικό κίνδυνο, κίνδυνο ρευστότητας.

Το γενικό πρόγραμμα διαχείρισης κινδύνων του Ομίλου εστιάζει στη ελαχιστοποίηση της επίπτωσης των κινδύνων στη χρηματοοικονομική απόδοση της εταιρείας.

**Πιστωτικός κίνδυνος**

Ο πιστωτικός κίνδυνος αφορά στην πιθανότητα κάποιος αντισυμβαλλόμενος να προκαλέσει στον Όμιλο οικονομική ζημία λόγω αθέτησης των συμβατικών του υποχρεώσεων.

Οι απαιτήσεις από πελάτες αποτελούν την κατηγορία χρηματοοικονομικών μέσων που ενδεχομένως να επηρεάσουν αρνητικά την ομαλή ρευστότητα του Ομίλου.

Στα πλαίσια ελέγχου του πιστωτικού κινδύνου, ο Όμιλος μεριμνά, με βάση την ακολουθούμενη πολιτική, για την κατά το δυνατόν διασπορά των πωλήσεων του σε μεγάλο αριθμό πελατών, ενώ εφαρμόζει με συνέπεια σαφή πιστωτική πολιτική που παρακολουθείται και αξιολογείται σε συνεχή βάση, ώστε οι χορηγούμενες πιστώσεις να μην αποκλίνουν από το ανά πελάτη ορισθέν πιστωτικό όριο.

Για τη διαχείριση του πιστωτικού κινδύνου, οι πελάτες ομαδοποιούνται ανάλογα την κατηγορία που ανήκουν, τα πιστωτικά χαρακτηριστικά τους, την ωρίμανση των απαιτήσεών τους και τυχόν προβλήματα που κατά το παρελθόν έχουν επιδείξει.

Οι απαιτήσεις που θεωρούνται επισφαλείς επανεκτιμώνται σε κάθε περίοδο αναφοράς και σχηματίζεται η σχετική πρόβλεψη απομείωσης.

**Κίνδυνος ρευστότητας**

Ο κίνδυνος ρευστότητας συνίσταται στο γεγονός ο Όμιλος να μην μπορέσει να ανταπεξέλθει στις χρηματοοικονομικές υποχρεώσεις του.

Ο Όμιλος διαχειρίζεται τις ανάγκες ρευστότητας με καθημερινή παρακολούθηση των χρηματοροών του και κυλιόμενη πρόβλεψη αυτών σε εβδομαδιαία και μηνιαία βάση.

**Συναλλαγματικός κίνδυνος**

Ο συναλλαγματικός κίνδυνος συνίσταται στην πιθανότητα η εύλογη αξία ή οι ταμειακές ροές ενός χρηματοοικονομικού μέσου να παρουσιάσουν διακυμάνσεις εξαιτίας μεταβολών στις ισοτιμίες ξένου νομίσματος. Το μεγαλύτερο μέρος των εμπορικών συναλλαγών των εταιρειών του Ομίλου γίνεται με το νόμισμα του κύριου οικονομικού περιβάλλοντος (νόμισμα λειτουργίας), το οποίο είναι το Ευρώ. Πέραν τούτου λόγω της σημαντικής μεταβολής του δολαρίου του ευρώ υπάρχουν επιπτώσεις θετικές και αρνητικές οι οποίες έχουν ενσωματωθεί στις οικονομικές καταστάσεις του Ομίλου.

**Κίνδυνος επιτοκίου**

Οι δανειακές υποχρεώσεις του Ομίλου συνδέονται με κυμαινόμενα επιτόκια τα οποία ανάλογα με τις συνθήκες της αγοράς μπορούν είτε να παραμείνουν κυμαινόμενα ή να μετατραπούν σε σταθερά. Η εταιρεία δεν χρησιμοποιεί χρηματοοικονομικά παράγωγα για την διαχείριση του επιτοκιακού κινδύνου Όπως και στο προηγούμενο έτος τα λοιπά χρηματοοικονομικά περιουσιακά στοιχεία και οι λοιπές χρηματοοικονομικές υποχρεώσεις δεν επηρεάζονται σημαντικά από τιμές επιτοκίων.

**Κίνδυνοι από την επιβολή κεφαλαιακών ελέγχων στην Ελλάδα**

Με την πράξη Νομοθετικού Περιεχομένου (ΠΝΠ) της 28ης Ιουνίου 2015 κηρύχθηκε τραπεζική αργία και επιβλήθηκαν περιορισμοί κίνησης κεφαλαίων (CapitalControls). Η τραπεζική αργία που είχε επιβληθεί λύθηκε με την Πράξη Νομοθετικού Περιεχομένου της 18ης Ιουλίου 2015 αλλά οι περιορισμοί στην κίνηση κεφαλαίων παρέμειναν. Μέχρι και την ημερομηνία δημοσίευσης των οικονομικών καταστάσεων οι περιορισμοί στην κίνηση κεφαλαίων, αν και διαφοροποιημένες, παραμένουν.

Ενδεικτικό των ανωτέρω εξελίξεων είναι η εμφάνιση καθυστερήσεων στην έγκαιρη πληρωμή των υποχρεώσεων από ένα κομμάτι των πελατών της εταιρίας, επηρεάζοντας αρνητικά τη ρευστότητα της Εταιρίας. Επίσης το αυξημένο ρίσκο της Ελληνικής οικονομίας αλλά και του Ελληνικού τραπεζικού συστήματος ανάγκασε την εταιρία να κάνει χρήση των ταμειακών διαθεσίμων της για αγορές πρώτων υλών από προμηθευτές του εξωτερικού, κάτι που αναπόφευκτα επηρέασε την ρευστότητα της.


Η εκτίμηση της Διοίκησης είναι ότι οι δυσμενείς οικονομικές εξελίξεις αναμένονται να έχουν παροδική επίδραση στα αποτελέσματα της Εταιρίας και του Ομίλου.

Παράλληλα έχουν ληφθεί όλα τα απαραίτητα μέτρα για τον περιορισμό των επιπτώσεων αυτών, βασιζόμενη στην συνεχιζόμενη εμπιστοσύνη του εγχώριου καταναλωτικού κοινού στα προϊόντα της Εταιρίας, κάτι που αντισταθμίζει στην διαρκή αύξηση των πωλήσεων.

Με τιμή,

Ο Πρόεδρος του Δ.Σ. &amp; Διευθύνων Σύμβουλος

Σπυρίδων Αναστόπουλος



## Γ. Έκθεση Ελέγχου Ανεξάρτητου Ορκωτού Ελεγκτή Λογιστή

Προς τους Μετόχους της «ΕΙΣΑΓΩΓΕΣ - ΕΞΑΓΩΓΕΣ - ΑΝΤΙΠΡΟΣΩΠΕΙΕΣ ΧΑΡΤΟΥ Δ. & Σ. ΑΝΑΣΤΟΠΟΥΛΟΣ ΑΝΩΝΥΜΗ ΕΤΑΙΡΕΙΑ»

### Έκθεση επί των Εταιρικών και Ενοποιημένων Οικονομικών Καταστάσεων

Ελέγξαμε τις συνημμένες εταιρικές και τις ενοποιημένες χρηματοοικονομικές καταστάσεις της Εταιρείας «ΕΙΣΑΓΩΓΕΣ - ΕΞΑΓΩΓΕΣ - ΑΝΤΙΠΡΟΣΩΠΕΙΕΣ ΧΑΡΤΟΥ Δ. & Σ. ΑΝΑΣΤΟΠΟΥΛΟΣ ΑΝΩΝΥΜΗ ΕΤΑΙΡΕΙΑ», οι οποίες αποτελούνται από την εταιρική και ενοποιημένη κατάσταση οικονομικής θέσης της 31ης Δεκεμβρίου 2015, τις εταιρικές και ενοποιημένες καταστάσεις συνολικού εισοδήματος, μεταβολών ιδίων κεφαλαίων και ταμειακών ροών της χρήσεως που έληξε την ημερομηνία αυτή, καθώς και περιλήψη σημαντικών λογιστικών αρχών και μεθόδων και λοιπές επεξηγηματικές πληροφορίες.

### Ευθύνη της Διοίκησης για τις Εταιρικές και Ενοποιημένες Οικονομικές Καταστάσεις

Η διοίκηση έχει την ευθύνη για την κατάρτιση και εύλογη παρουσίαση αυτών των εταιρικών και ενοποιημένων οικονομικών καταστάσεων σύμφωνα με τα Διεθνή Πρότυπα Χρηματοοικονομικής Αναφοράς, όπως αυτά έχουν υιοθετηθεί από την Ευρωπαϊκή Ένωση, όπως και για εκείνες τις εσωτερικές δικλίδες, που η διοίκηση καθορίζει ως απαραίτητες, ώστε να καθίσταται δυνατή η κατάρτιση εταιρικών και ενοποιημένων οικονομικών καταστάσεων απαλλαγμένων από ουσιώδη ανακρίβεια, που οφείλεται είτε σε απάτη είτε σε λάθος.

### Ευθύνη του Ελεγκτή

Η δική μας ευθύνη είναι να εκφράσουμε γνώμη επί αυτών των εταιρικών και ενοποιημένων οικονομικών καταστάσεων με βάση τον έλεγχό μας. Διενεργήσαμε τον έλεγχό μας σύμφωνα με τα Διεθνή Πρότυπα Ελέγχου. Τα πρότυπα αυτά απαιτούν να συμμορφωνόμαστε με κανόνες δεοντολογίας, καθώς και να σχεδιάζουμε και διενεργούμε τον έλεγχο με σκοπό την απόκτηση εύλογης διασφάλισης για το εάν οι εταιρικές και ενοποιημένες οικονομικές καταστάσεις είναι απαλλαγμένες από ουσιώδη ανακρίβεια.

Ο έλεγχος περιλαμβάνει τη διενέργεια διαδικασιών για την απόκτηση ελεγκτικών τεκμηρίων, σχετικά με τα ποσά και τις γνωστοποιήσεις στις εταιρικές και τις ενοποιημένες οικονομικές καταστάσεις. Οι επιλεγόμενες διαδικασίες βασίζονται στην κρίση του ελεγκτή περιλαμβανομένης της εκτίμησης των κινδύνων ουσιώδους ανακρίβειας των εταιρικών και ενοποιημένων οικονομικών καταστάσεων, που οφείλεται είτε σε απάτη είτε σε λάθος. Κατά τη διενέργεια αυτών των εκτιμήσεων κινδύνου, ο ελεγκτής εξετάζει τις εσωτερικές δικλίδες που σχετίζονται με την κατάρτιση και εύλογη παρουσίαση των εταιρικών και ενοποιημένων οικονομικών καταστάσεων της εταιρείας, με σκοπό το σχεδιασμό ελεγκτικών διαδικασιών κατάλληλων για τις περιστάσεις, αλλά όχι με σκοπό την έκφραση γνώμης επί της αποτελεσματικότητας των εσωτερικών δικλίδων της εταιρείας. Ο έλεγχος περιλαμβάνει επίσης την αξιολόγηση της καταλληλότητας των λογιστικών αρχών και μεθόδων που χρησιμοποιήθηκαν και του εύλογου των εκτιμήσεων που έγιναν από τη διοίκηση, καθώς και αξιολόγηση της συνολικής παρουσίας των εταιρικών και ενοποιημένων οικονομικών καταστάσεων.

Πιστεύουμε ότι τα ελεγκτικά τεκμήρια που έχουμε συγκεντρώσει είναι επαρκή και κατάλληλα για τη θεμελίωση της ελεγκτικής μας γνώμης.

### Γνώμη

Κατά τη γνώμη μας, οι συνημμένες εταιρικές και ενοποιημένες χρηματοοικονομικές καταστάσεις παρουσιάζουν εύλογα, από κάθε ουσιώδη άποψη, την οικονομική θέση της Εταιρείας «ΕΙΣΑΓΩΓΕΣ - ΕΞΑΓΩΓΕΣ - ΑΝΤΙΠΡΟΣΩΠΕΙΕΣ ΧΑΡΤΟΥ Δ. & Σ. ΑΝΑΣΤΟΠΟΥΛΟΣ ΑΝΩΝΥΜΗ ΕΤΑΙΡΕΙΑ» και των θυγατρικών αυτής κατά την 31η Δεκεμβρίου 2015 και τη χρηματοοικονομική τους επίδοση και τις ταμειακές τους ροές για τη χρήση που έληξε την ημερομηνία αυτή σύμφωνα με τα Διεθνή Πρότυπα Χρηματοοικονομικής Αναφοράς, όπως αυτά έχουν υιοθετηθεί από την Ευρωπαϊκή Ένωση.

Π. Φάληρο, 29 Απριλίου 2016

Ο Ορκωτός Ελεγκτής Λογιστής

Δημήτρης Ντζανάτος

A.M. Σ.Ο.Ε.Λ. 11521



Grant Thornton

An instinct for growth™

Ορκωτοί Ελεγκτές Σύμβουλοι Επιχειρήσεων  
Ζεφύρου 56, 17564 Γαλαξί Φάληρο  
Α.Μ. ΣΟΕΛ 127

## Δ. Ετήσιες Οικονομικές Καταστάσεις

Οι συνημμένες οικονομικές καταστάσεις εγκρίθηκαν από το Διοικητικό Συμβούλιο της «ΕΙΣΑΓΩΓΕΣ - ΕΞΑΓΩΓΕΣ - ΑΝΤΙΠΡΟΣΩΠΕΙΕΣ ΧΑΡΤΟΥ Δ. & Σ. ΑΝΑΣΤΟΠΟΥΛΟΣ ΑΝΩΝΥΜΗ ΕΤΑΙΡΕΙΑ» στις 28Απριλίου2016και έχουν δημοσιοποιηθεί με την ανάρτησή τους στο διαδίκτυο, στη διεύθυνση <http://www.anastopoulos-sa.gr/>.


**Ο Πρόεδρος & Διευθύνων Σύμβουλος**

  
**ΑΝΑΣΤΟΠΟΥΛΟΣ ΣΠΥΡΙΔΩΝ**  
**Α.Δ.Τ ΑΜ 100709**


**Ο Οικονομικός Διευθυντής**

  
**ΛΕΝΤΖΑΣ ΔΗΜΗΤΡΙΟΣ**  
**Α.Δ.Τ ΑΖ 083971**

**Η Αντιπρόεδρος**

  
**ΑΝΑΣΤΟΠΟΥΛΟΥ ΔΕΣΠΟΙΝΑ**  
**Α.Δ.Τ ΑΕ 591702**

**Ο Διευθυντής Λογιστηρίου**

  
**ΛΟΥΙΖΟΣ ΔΗΜΗΤΡΗΣ**  
**Α.Δ.Τ ΑΚ 788750**

## 1. Οικονομικές καταστάσεις

### 1.1. Κατάσταση Οικονομικής Θέσης

Ποσά σε χιλ. €	Σημειώσεις	Όμιλος		Εταιρία	
		31/12/2015	31/12/2014	31/12/2015	31/12/2014
<b>ΕΝΕΡΓΗΤΙΚΟ</b>					
<b>Μη Κυκλοφοριακά Στοιχεία Ενεργητικού</b>					
Ενσώματες Ακίνητοποιήσεις	4.1	3.315.660	3.635.244	1.878.958	2.129.475
Αυλα περιουσιακά στοιχεία - υπεραξία	4.2	37.883	64.895	37.883	64.895
Επενδύσεις Σε Θυγατρικές Επιχειρήσεις	4.3	-	-	727.280	727.280
Αναβαλλόμενες φορολογικές απαιτήσεις		-	-		
Λοιπές Μακροπρόθεσμες Απαιτήσεις	4.3	13.793	16.226	8.335	8.084
		<b>3.367.335</b>	<b>3.716.364</b>	<b>2.652.456</b>	<b>2.929.734</b>
<b>Κυκλοφοριακά Περιουσιακά Στοιχεία</b>					
Αποθέματα	4.5	3.489.330	2.026.843	2.366.866	1.092.439
Πελάτες και Λοιπές Εμπορικές Απαιτήσεις	4.4	10.527.772	11.690.092	7.261.763	7.729.262
Λοιπές Απαιτήσεις	4.6	2.650.366	1.447.201	2.192.976	1.030.054
Λοιπά Κυκλοφοριακά στοιχεία Ενεργητικού	4.7	47.270	116.366	5.312	3.703
Ταμειακά διαθέσιμα και ισοδύναμα	4.8	5.695.086	2.443.827	5.069.594	2.010.956
		<b>22.409.823</b>	<b>17.724.330</b>	<b>16.896.512</b>	<b>11.866.414</b>
<b>Σύνολο περιουσιακών στοιχείων</b>		<b>25.777.158</b>	<b>21.440.694</b>	<b>19.548.968</b>	<b>14.796.148</b>
<b>ΙΔΙΑ ΚΕΦΑΛΑΙΑ ΚΑΙ ΥΠΟΧΡΕΩΣΕΙΣ</b>					
<b>Κεφάλαιο και αποθεματικά</b>					
Μετοχικό κεφάλαιο	5.1.1	2.852.527	2.852.527	2.852.527	2.852.527
Υπέρ Το Άρτιο	5.1.1	376.500	376.500	376.500	376.500
Λοιπά αποθεματικά	5.1.3	2.607.973	2.509.542	2.607.973	2.509.542
Αποτελέσματα Εις Νέον	5.1.4	3.246.838	2.411.159	3.499.022	2.615.121
<b>Σύνολο ιδίων κεφαλαίων ιδιοκτητών μητρικής</b>		<b>9.083.837</b>	<b>8.149.727</b>	<b>9.336.022</b>	<b>8.353.689</b>
Μη Ελέγχουσες Συμμετοχές		767.537	799.934		
<b>Σύνολο ιδίων κεφαλαίων</b>		<b>9.851.374</b>	<b>8.949.661</b>	<b>9.336.022</b>	<b>8.353.689</b>
<b>ΥΠΟΧΡΕΩΣΕΙΣ</b>					
<b>Μακροπρόθεσμες Υποχρεώσεις</b>					
Μακροπρόθεσμες Δανειακές Υποχρεώσεις	5.2.2	3.958.408	3.264.451	1.216.074	481.347
Αναβαλλόμενες φορολογικές υποχρεώσεις	5.2.1	28.876	40.959	81.435	93.518
Υποχρεώσεις παροχών προσωπικού λόγω εξόδου από την υπηρεσία (πρόβλεψη αποζημίωσης)	5.3	62.754	60.834	26.120	24.200
Προβλέψεις		470.000	470.000	100.000	100.000
<b>Σύνολο Μακροπροθέσμων Υποχρεώσεων</b>		<b>4.520.038</b>	<b>3.836.244</b>	<b>1.423.629</b>	<b>699.065</b>
<b>Βραχυπρόθεσμες Υποχρεώσεις</b>					
Προμηθευτές και λοιπές υποχρεώσεις	5.4.1	1.664.408	2.289.830	1.417.478	1.955.318
Τρέχουσες Φορολογικές Υποχρεώσεις	5.4.2	634.278	513.109	600.462	481.612
Βραχυπρόθεσμες Δανειακές Υποχρεώσεις	5.4.3	4.730.144	4.203.530	2.942.435	2.012.138
Βραχυπρόθεσμο μέρος ομολογιακών και εντόκων δανείων	5.4.3	465.143	100.000	465.143	100.000
Λοιπές Βραχυπρόθεσμες Υποχρεώσεις	5.4.4	3.911.774	1.548.320	3.363.799	1.194.325
<b>Σύνολο Βραχυπροθέσμων Υποχρεώσεων</b>		<b>11.405.746</b>	<b>8.654.789</b>	<b>8.789.318</b>	<b>5.743.394</b>
<b>Σύνολο Υποχρεώσεων</b>		<b>15.925.784</b>	<b>12.491.033</b>	<b>10.212.946</b>	<b>6.442.459</b>
<b>Σύνολο ιδίων κεφαλαίων και υποχρεώσεων</b>		<b>25.777.158</b>	<b>21.440.694</b>	<b>19.548.968</b>	<b>14.796.148</b>

## 1.2. Κατάσταση συνολικού εισοδήματος

Ποσά σε χιλ. €	Σημειώσεις	Όμιλος		Εταιρία	
		31/12/2015	31/12/2014	31/12/2015	31/12/2014
<b>Κατάσταση συνολικών εσόδων</b>					
Πωλήσεις	6.1	31.586.013	34.921.233	25.192.559	28.302.518
Κόστος Πωληθέντων	6.2	(26.427.652)	(28.239.511)	(21.664.469)	(23.214.193)
<b>Μικτό Κέρδος</b>		<b>5.158.362</b>	<b>6.681.722</b>	<b>3.528.090</b>	<b>5.088.325</b>
Λοιπά έσοδα εκμετάλλευσης	6.3	60.787	46.224	54.684	42.185
Εξοδα διοίκησης	6.6	(711.942)	(734.521)	(408.464)	(452.101)
Εξοδα διάθεσης	6.7	(1.261.435)	(1.158.758)	(723.726)	(703.269)
Άλλα έξοδα εκμεταλλεύσεως	6.3	(785.193)	(1.395.441)	(401.318)	(1.024.932)
<b>Αποτελέσματα Προ Φόρων Χρηματοδοτικών και επενδυτικών Αποτελεσμάτων</b>		<b>2.460.578</b>	<b>3.439.227</b>	<b>2.049.267</b>	<b>2.950.209</b>
Χρηματοοικονομικά Έσοδα	6.5	196.533	156.027	240.221	153.227
Χρηματοοικονομικά Έξοδα	6.5	(688.862)	(579.458)	(360.961)	(198.578)
<b>Κέρδη / (ζημιές) προ φόρων</b>		<b>1.968.248</b>	<b>3.015.796</b>	<b>1.928.527</b>	<b>2.904.858</b>
Φόροι εισοδήματος	6.8	(563.015)	(789.853)	(545.074)	(765.905)
<b>Κέρδη / (ζημιές) μετά από φόρους (Α)</b>		<b>1.405.233</b>	<b>2.225.943</b>	<b>1.383.453</b>	<b>2.138.953</b>
Αναλογιστικό Αποτέλεσμα		(1.578)	6	(1.578)	(1.578)
Αναβαλλόμενοι Φόροι επί του αναλογιστικού αποτελέσματος		458	(2)	458	458
<b>Λοιπά συνολικά έσοδα μετά από φόρους (Β)</b>		<b>(1.120)</b>	<b>5</b>	<b>(1.120)</b>	<b>(1.120)</b>
<b>Συγκεντρωτικά συνολικά έσοδα μετά από φόρους (Α) + (Β)</b>		<b>1.404.113</b>	<b>2.225.948</b>	<b>1.382.333</b>	<b>2.137.833</b>
<b>Κέρδη / (ζημιές) περιόδου αποδιδόμενα σε :</b>					
- Ιδιοκτήτες μητρικής		<b>1.387.723</b>	<b>2.179.199</b>	<b>1.382.333</b>	<b>2.137.833</b>
- Μη ελέγχουσες συμμετοχές		<b>16.390</b>	<b>46.749</b>		

Ποσά σε χιλ. €	Όμιλος		Εταιρία	
	31/12/2015	31/12/2014	31/12/2015	31/12/2014
<b>Σύνοψη αποτελεσμάτων περιόδου</b>				
Αποτελέσματα Προ Φόρων Χρηματοδοτικών και επενδυτικών Αποτελεσμάτων και Αποσβέσεων	2.864.169	3.866.788	2.364.613	3.275.819
Αποτελέσματα Προ Φόρων Χρηματοδοτικών και επενδυτικών Αποτελεσμάτων	2.460.578	3.439.227	2.049.267	2.950.209
Κέρδη / (ζημιές) Προ φόρων	1.968.248	3.015.796	1.928.527	2.904.858
Κέρδη / (ζημιές) μετά από Φόρους	1.404.113	2.225.948	1.382.333	2.137.833
Αποσβέσεις	403.591	427.561	315.346	325.610

### 1.3. Κατάσταση Μεταβολής Ιδίων Κεφαλαίων

ΟΜΙΛΟΣ	Μετοχικό κεφάλαιο	Υπερ Το Άρτιο	Τακτικό αποθεματικό	Λοιπά αποθεματικά	Αποτελέσματα εις νέον	Ίδια κεφάλαια ιδιοκτητών	Μη ελέγχουσες συμμετοχές	Σύνολο
<b>Υπόλοιπα κατά την 01/01/2014, σύμφωνα με τα ΔΠΧΠ</b>	<b>2.852.527</b>	<b>376.500</b>	<b>462.053</b>	<b>1.940.645</b>	<b>889.477</b>	<b>6.525.529</b>	<b>798.185</b>	<b>7.323.713</b>
Έγκριση διανομής	-	-	-	-	(500.000)	(500.000)	-	(500.000)
Μεταφορά σε αποθεματικό Λοιπά συνολικά έσοδα 1/1 - 31/12/2014	-	-	109.808	-	(209.808)	(55.000)	(45.000)	(100.000)
Κέρδη / (ζημιές) μετά φόρων 1/1 - 31/12/2014	-	-	-	-	5	(670)	675	5
<b>Υπόλοιπο Ιδίων Κεφαλαίων της 31ης Δεκεμβρίου 2014</b>	<b>2.852.527</b>	<b>376.500</b>	<b>571.861</b>	<b>1.940.645</b>	<b>2.405.617</b>	<b>8.149.727</b>	<b>799.934</b>	<b>8.949.661</b>
Έγκριση διανομής	-	-	-	-	(400.000)	(400.000)	-	(400.000)
Μεταφορά σε αποθεματικό Λοιπά συνολικά έσοδα 1/1 - 31/12/2015	-	-	97.772	(102.399)	(97.772)	(56.319)	(46.080)	(102.399)
Κέρδη / (ζημιές) μετά φόρων 1/1 - 31/12/2015	-	-	-	-	(1.120)	(1.120)	-	(1.120)
<b>Υπόλοιπο Ιδίων Κεφαλαίων της 31ης Δεκεμβρίου 2015</b>	<b>2.852.527</b>	<b>376.500</b>	<b>669.633</b>	<b>1.838.246</b>	<b>3.311.957</b>	<b>9.081.131</b>	<b>770.244</b>	<b>9.851.375</b>
<b>Εταιρία</b>	<b>Μετοχικό κεφάλαιο</b>	<b>Υπερ Το Άρτιο</b>	<b>Τακτικό αποθεματικό</b>	<b>Λοιπά αποθεματικά</b>	<b>Αποτελέσματα εις νέον</b>	<b>Σύνολο</b>		
<b>Υπόλοιπα κατά την 01/01/2014, σύμφωνα με τα ΔΠΧΠ</b>	<b>2.852.527</b>	<b>376.500</b>	<b>462.053</b>	<b>1.940.645</b>	<b>1.084.131</b>	<b>6.715.856</b>		
Έγκριση διανομής	-	-	-	-	(500.000)	(500.000)		
Μεταφορά σε αποθεματικό Λοιπά συνολικά έσοδα 1/1 - 31/12/2014	-	-	106.843	-	(106.843)	-		
Κέρδη / (ζημιές) μετά φόρων 1/1 - 31/12/2014	-	-	-	-	(1.120)	(1.120)		
<b>Υπόλοιπο Ιδίων Κεφαλαίων της 31ης Δεκεμβρίου 2014</b>	<b>2.852.527</b>	<b>376.500</b>	<b>568.897</b>	<b>1.940.645</b>	<b>2.615.121</b>	<b>8.353.689</b>		
Έγκριση διανομής	-	-	-	-	(400.000)	(400.000)		
Μεταφορά σε αποθεματικό Λοιπά συνολικά έσοδα 1/1 - 31/12/2015	-	-	94.679	-	(94.679)	-		
Κέρδη / (ζημιές) μετά φόρων 1/1 - 31/12/2015	-	-	-	-	(1.120)	(1.120)		
<b>Υπόλοιπο Ιδίων Κεφαλαίων της 31ης Δεκεμβρίου 2015</b>	<b>2.852.527</b>	<b>376.500</b>	<b>663.575</b>	<b>1.940.645</b>	<b>3.502.774</b>	<b>9.336.022</b>		



#### 1.4. Κατάσταση Ταμειακών Ροών

Ποσά σε χιλ. €	Ομίλος		Εταιρεία	
	1/1 - 31/12/2015	1/1 - 31/12/2014	1/1 - 31/12/2015	1/1 - 31/12/2014
<b><u>Λειτουργικές δραστηριότητες</u></b>				
Κέρδη/(ζημιές) προ φόρων (συνεχιζόμενες δραστηριότητες)	1.968.248	3.019.668	1.928.527	2.905.200
<b>Πλέον / μείον προσαρμογές για :</b>				
Αποσβέσεις	403.591	427.561	315.346	325.610
Προβλέψεις	712.002	102.942	398.351	1.004.902
Χρεωστικοί τόκοι και συναφή έξοδα	731.882	577.749	360.292	197.909
Μείωση / (αύξηση) αποθεμάτων	(1.462.487)	(471.426)	(1.274.428)	(353.544)
Μείωση/ (αύξηση) απαιτήσεων	(681.316)	(695.142)	(1.095.383)	(1.705.853)
(Μείωση)/ αύξηση υποχρεώσεων (πλην δανειακών)	1.766.562	(75.222)	1.668.078	23.287
<b>Μείον:</b>				
Χρεωστικοί τόκοι και συναφή έξοδα καταβλημένα	(731.882)	(577.749)	(360.292)	(197.909)
Καταβλημένοι φόροι	(552.725)	(1.028.795)	(485.851)	(1.012.576)
<b>Σύνολο εισροών/(εκροών) από λειτουργικές δραστηριότητες (α)</b>	<b>2.153.876</b>	<b>1.279.586</b>	<b>1.454.640</b>	<b>1.187.026</b>
<b><u>Επενδυτικές δραστηριότητες</u></b>				
Αγορά ενσώματων και άυλων παγίων στοιχείων	(59.865)	(190.946)	(41.390)	(187.460)
Τόκοι εισπραχθέντες	196.533	54.610	196.533	98.617
Μερίσματα εισπραχθέντα	-	101.417	43.688	54.610
<b>Σύνολο εισροών/(εκροών) από επενδυτικές δραστηριότητες (β)</b>	<b>136.668</b>	<b>(34.919)</b>	<b>198.831</b>	<b>(34.233)</b>
<b><u>Χρηματοδοτικές δραστηριότητες</u></b>				
Εισπράξεις/(εξοφλήσεις) από εκδοθέντα/αναληφθέντα δάνεια	1.585.714	(370.854)	2.030.167	71.727
Μερίσματα πληρωθέντα	(625.000)	(225.000)	(625.000)	(225.000)
<b>Σύνολο εισροών/(εκροών) από χρηματοδοτικές δραστηριότητες (γ)</b>	<b>960.714</b>	<b>(595.854)</b>	<b>1.405.167</b>	<b>(153.273)</b>
<b>Σύνολο ροών (α) + (β) + (γ)</b>	<b>3.251.258</b>	<b>648.814</b>	<b>3.058.639</b>	<b>999.520</b>
Ταμειακά διαθέσιμα και ισοδύναμα έναρξης περιόδου	2.443.827	1.795.014	2.010.956	1.011.435
<b>Ταμιακά διαθέσιμα και ισοδύναμα λήξης περιόδου</b>	<b>5.695.086</b>	<b>2.443.827</b>	<b>5.069.594</b>	<b>2.010.956</b>

## Ε. Γνωστοποιήσεις

### 2. Βάση προετοιμασίας των οικονομικών καταστάσεων

#### 2.1. Πληροφορίες για τον Όμιλο και την Εταιρεία

Οι οικονομικές καταστάσεις, αφορούν τον Όμιλο που η μητρική εταιρία έχει την επωνυμία «ΕΙΣΑΓΩΓΕΣ - ΕΞΑΓΩΓΕΣ - ΑΝΤΙΠΡΟΣΩΠΕΙΕΣ ΧΑΡΤΟΥ Δ. & Σ. ΑΝΑΣΤΟΠΟΥΛΟΣ ΑΝΩΝΥΜΗ ΕΤΑΙΡΕΙΑ», με διακριτικό τίτλο «Δ. & Σ. Αναστόπουλος Α.Ε.». Η «Δ. & Σ. ΑΝΑΣΤΟΠΟΥΛΟΣ Α.Ε.» έχει τη νομική μορφή της Ανώνυμης Εταιρίας, ιδρύθηκε στην Ελλάδα (Κορωπί) το 1992 και η έδρα της βρίσκεται στο Δήμο Κρωπίας, Αντωνίου Κιούση 56, Θέση Πράρι, τκ 19400.

Αναλυτικά οι δραστηριότητες που αναπτύσσει ο Όμιλος είναι:

- Την εισαγωγή, εξαγωγή και εμπορία χάρτου κάθε είδους
- Την επεξεργασία, κοπή και τυποποίηση χάρτου
- Την εισαγωγή, εξαγωγή και εμπορία ειδών συναφών με τις γραφικές τέχνες
- Την αντιπροσώπευση οίκων του εσωτερικού και εξωτερικού ομοίων ή συναφών ειδών
- Εκτυπώσεις παντός είδους
- Την εμπορία ασυρμάτων κυψελλωτής τηλεφωνίας
- Την παραγωγή και διάθεση ηλεκτρικής ενέργειας μέσω φωτοβολταϊκών συστημάτων.

Η διάρκεια της εταιρίας σύμφωνα με το καταστατικό της λήγει το 2092. Με βάση την ισχύουσα νομοθεσία δεν επιτρέπεται αόριστη διάρκεια, αλλά η παράτασή της απαιτεί μόνο απόφαση της Γ.Σ. των μετόχων, με καταστατική απαρτία και πλειοψηφία.

#### 2.2. Γενικές πληροφορίες Οικονομικών Καταστάσεων

Οι οικονομικές καταστάσεις αποτελούν τις Ενοποιημένες Οικονομικές Καταστάσεις του Ομίλου και τις Ατομικές Οικονομικές Καταστάσεις της μητρικής εταιρίας "ΕΙΣΑΓΩΓΕΣ - ΕΞΑΓΩΓΕΣ - ΑΝΤΙΠΡΟΣΩΠΕΙΕΣ ΧΑΡΤΟΥ Δ. & Σ. ΑΝΑΣΤΟΠΟΥΛΟΣ ΑΝΩΝΥΜΗ ΕΤΑΙΡΕΙΑ".

Έχουν εφαρμοστεί στο σύνολό τους όλα τα Δ.Π.Χ.Α. που εκδόθηκαν από το Συμβούλιο Διεθνών Λογιστικών Προτύπων (IASB) και υιοθετήθηκαν από την Ευρωπαϊκή Ένωση με ισχύ στην περίοδο αναφοράς.

Οι οικονομικές καταστάσεις έχουν συνταχθεί με βάση την αρχή της συνέχισης της δραστηριότητας (going concern). Κατά την εκτίμηση της διοίκησης δεν υπάρχει ένδειξη που να αμφισβητεί την ορθότητα εφαρμογής αυτής της αρχής. Η διοίκηση, έχει καταλήξει στο συμπέρασμα ότι οι οικονομικές καταστάσεις παρουσιάζουν ακριβοδίκαια την οικονομική θέση, τη χρηματοοικονομική επίδοση και τις ταμιακές ροές της εταιρίας και του ομίλου.

#### 2.3. Νόμισμα παρουσίασης και περίοδος αναφοράς

Οι οικονομικές καταστάσεις αφορούν την περίοδο από 1/1/2015- 31/12/2015. Τα συγκριτικά στοιχεία αφορούν τη χρήση 2014 (1/1 – 31/12/2014). Τα ποσά εμφανίζονται σε αυτές σε χιλιάδες €, εκτός αν αναφέρεται διαφορετικά. Τυχόν διαφορές οφείλονται σε στρογγυλοποιήσεις.

#### 2.4. Εκτιμήσεις και κρίση

Η προετοιμασία των οικονομικών καταστάσεων σύμφωνα με τα Διεθνή Πρότυπα Χρηματοοικονομικής Αναφοράς (Δ.Π.Χ.Α.) απαιτεί από τη διοίκηση το σχηματισμό κρίσεων, εκτιμήσεων και υποθέσεων οι οποίες επηρεάζουν τα δημοσιευμένα οικονομικά στοιχεία την ημερομηνία αναφοράς των οικονομικών καταστάσεων.

Τα πραγματικά αποτελέσματα ενδέχεται να διαφέρουν από αυτά τα οποία έχουν εκτιμηθεί. Οι εκτιμήσεις και οι κρίσεις βασίζονται στην εμπειρία του παρελθόντος και σε άλλους παράγοντες, συμπεριλαμβανομένων και των προσδοκιών για μελλοντικά γεγονότα τα οποία θεωρούνται λογικά στις συγκεκριμένες συνθήκες, ενώ επαναξιολογούνται συνεχώς με την χρησιμοποίηση όλων των διαθέσιμων πληροφοριών.

Ο Όμιλος κατά τη διαδικασία διαμόρφωσης των μεγεθών που απαιτούν εκτίμηση, κατά το χρόνο κατάρτισης των οικονομικών καταστάσεων, λειτουργεί με την αρχή της σύνεσης και με βάση τα πραγματικά δεδομένα που παρέχονταν από τις αρμόδιες υπηρεσίες του αλλά και τις εκτιμήσεις, όπου απαιτούνταν, ειδικών.

Πολλές από τις εκτιμήσεις για τη διαμόρφωση των προβλέψεων βασίζονται σε συγκεκριμένες παραδοχές ή λογιστικές πρακτικές, όπως π.χ η κατοχή ή όχι ισχυρών αξιόγραφων, η πιθανότητα συνέχισης της λειτουργίας και της συνεργασίας με πελάτες που καθυστερούν την εξόφληση υπολοίπων ανοικτών λογαριασμών κ.λ.π.

Βασική παράμετρος για τις εκτιμήσεις, είναι η εξέταση της ανάγκης τυχόν αναθεώρησης τους αν υπάρχουν μεταβολές σχετικά με τις συνθήκες στις οποίες βασίστηκε η εκτίμηση ή ως αποτέλεσμα νέων πληροφοριών ή ευρύτερης εμπειρίας. Ειδικότερα, αναφορικά με τις εκτιμήσεις για την ανακτησιμότητα των απαιτήσεων η διοίκηση έλαβε υπόψη της αντικειμενικές αποδείξεις ότι οι απαιτήσεις της έχουν υποστεί απομείωση αξίας.

Σε αυτές περιλαμβάνονται παρατηρήσιμες πληροφορίες που περιήλθαν σε γνώση της μετά από συντονισμένες ενέργειες ειδικών επιτροπών που συστήθηκαν από την εταιρεία στα πλαίσια του συστήματος εταιρικής διακυβέρνησης, σχετικά με τα ακόλουθα ζημιόγωνα γεγονότα:

- σημαντική οικονομική δυσχέρεια πελατών και εκδοτών επιταγών εισπρακτέων
- αύξηση του ενδεχομένου ότι οφειλότες θα πτωχεύσουν ή θα προβούν σε άλλη οικονομική αναδιοργάνωση
- παρατεταμένη ύφεση της αγοράς γενικότερα και ειδικότερα.

Το γενικότερο οικονομικό κλίμα έχει επιπτώσεις συνολικά στην αγορά και στην ικανότητα πολλών πελατών να εκπληρώσουν τις υποχρεώσεις τους, ανεξάρτητα αν η εταιρία κατέχει ισχυρά αξιόγραφα. Κατά συνέπεια η στασιμότητα και οι πτωτικές τάσεις φαίνεται ότι συνεχίστηκαν και το 2014.

#### **2.4.1. Κρίσεις**

##### Ανακτησιμότητα απαιτήσεων

Απαιτείται κρίση της διοίκησης σχετικά με την ανακτησιμότητα των απαιτήσεων, εμπορικών και μη, και αξιολόγησή τους ως επισφαλή ή όχι. Η Διοίκηση λαμβάνει υπόψη όλα τα εσωτερικά και εξωτερικά δεδομένα που έχει στη διάθεσή της προκειμένου να προσδιορίσει την πιθανή μη ανάκτηση συγκεκριμένων ποσών.

Το βασικό κριτήριο υπολογισμού τυχόν ζημιών απομείωσης είναι ότι για κάθε απαίτηση η οποία δεν ρευστοποιήθηκε στον προβλεπόμενο χρόνο, είτε με βάση τις συμβάσεις και εμπορικές συμφωνίες ή με βάση τη λήξη εισπρακτέων αξιόγραφων δημιουργείται ισόποση ζημία απομείωσης.

#### **2.4.2. Εκτιμήσεις**

Συγκεκριμένα ποσά τα οποία περιλαμβάνονται ή επηρεάζουν τις οικονομικές καταστάσεις καθώς και τις σχετικές γνωστοποιήσεις εκτιμώνται, απαιτώντας να σχηματιστούν υποθέσεις σχετικά με αξίες ή συνθήκες οι οποίες δεν είναι δυνατόν να είναι γνωστές με βεβαιότητα κατά την περίοδο σύνταξης των οικονομικών καταστάσεων.

Μία λογιστική εκτίμηση θεωρείται σημαντική όταν είναι σημαντική για την εικόνα της οικονομικής κατάστασης της εταιρείας και τα αποτελέσματα και απαιτεί τις πιο δύσκολες, υποκειμενικές ή περίπλοκες κρίσεις της διοίκησης, συχνά ως αποτέλεσμα της ανάγκης για σχηματισμό εκτιμήσεων σχετικά με την επίδραση υποθέσεων οι οποίες είναι αβέβαιες.

##### Απομείωση περιουσιακών στοιχείων

Ο Όμιλος ελέγχει ετησίως την υπάρχουσα υπεραξία για τυχόν απομείωση και ερευνά τα γεγονότα ή τις συνθήκες που καθιστούν πιθανή την ύπαρξη απομείωσης. Ο καθορισμός της ύπαρξης απομείωσης απαιτεί την αποτίμηση της αντίστοιχης μονάδας, η οποία εκτιμάται χρησιμοποιώντας τη μέθοδο της προεξόφλησης των ταμειακών ρών. Όταν υπάρχει η διαθέσιμη πληροφόρηση χρησιμοποιείται και η μέθοδος των πολλαπλασιαστών (multiples), προκειμένου να διασταυρωθούν τα αποτελέσματα που έχουν προκύψει από την μέθοδο των προεξοφλημένων ταμειακών ρών. Κατά την εφαρμογή αυτής της μεθοδολογίας, η βάση αποτίμησης αποτελείται από σειρά παραγόντων, στους οποίους περιλαμβάνονται τα πραγματικά λειτουργικά αποτελέσματα, μελλοντικά εταιρικά σχέδια καθώς και δεδομένα της αγοράς (στατιστικά και μη).

##### Αποθέματα

Για την εκτίμηση τυχόν απομειώσεων σε αποθέματα λαμβάνονται υπόψη καθυστερήσεις στη προώθηση εμπορευμάτων και οι οποίες δημιουργούν κινδύνους να μην διατεθούν έγκαιρα παρ' ότι η διοίκηση κάνει κάθε δυνατή προσπάθεια για την ταχεία ρευστοποίησή τους.

##### Φόροι εισοδήματος

Ο Όμιλος υπόκειται σε φόρο εισοδήματος από τις φορολογικές αρχές. Για τον καθορισμό των προβλέψεων για φόρους εισοδήματος απαιτούνται σημαντικές εκτιμήσεις. Υπάρχουν πολλές συναλλαγές και υπολογισμοί για τους οποίους ο ακριβής καθορισμός του φόρου είναι αβέβαιος κατά τη συνήθη πορεία των εργασιών της επιχείρησης. Ο Όμιλος αναγνωρίζει υποχρεώσεις για αναμενόμενα θέματα φορολογικού ελέγχου βασιζόμενη σε εκτιμήσεις για το ποσό των επιπλέον φόρων που ενδεχομένως θα οφείλονται. Όταν το τελικό αποτέλεσμα από τους φόρους των υποθέσεων αυτών, διαφέρει από το ποσό το οποίο είχε αρχικά αναγνωρισθεί στις οικονομικές καταστάσεις, οι διαφορές επιδρούν στο φόρο εισοδήματος και στις προβλέψεις για αναβαλλόμενη φορολογία της περιόδου κατά την οποία τα ποσά αυτά οριστικοποιούνται.

##### Ενδεχόμενα γεγονότα

Ο Όμιλος εμπλέκεται σε δικαστικές διεκδικήσεις και αποζημιώσεις κατά τη συνήθη πορεία των εργασιών του. Η διοίκηση κρίνει ότι οποιοδήποτε διακανονισμοί δε θα επηρέαζαν σημαντικά την οικονομική θέση του Ομίλου. Παρόλα αυτά, ο καθορισμός των ενδεχόμενων υποχρεώσεων που σχετίζονται με τις δικαστικές διεκδικήσεις και τις απαιτήσεις είναι μια πολύπλοκη διαδικασία που περιλαμβάνει κρίσεις σχετικά με τις πιθανές συνέπειες και τις διερμηνείες σχετικά με τους νόμους και τους κανονισμούς. Μεταβολές στις κρίσεις ή στις διερμηνείες είναι πιθανό να οδηγήσουν σε μια αύξηση ή μια μείωση των ενδεχόμενων υποχρεώσεων του Ομίλου στο μέλλον.

### Ωφέλιμη ζωή περιουσιακών στοιχείων που υπόκεινται σε απόσβεση

Ο Όμιλος αναθεωρεί την εκτίμηση για την ωφέλιμη ζωή των ενσώματων ακινητοποιήσεων σε κάθε ετήσια περίοδο αναφοράς, βάσει της αναμενόμενης χρήσης των περιουσιακών στοιχείων.

## **3. Λογιστικές αρχές**

Οι ενοποιημένες και ατομικές οικονομικές καταστάσεις έχουν καταρτιστεί χρησιμοποιώντας τις ακόλουθες λογιστικές αρχές και βάσεις επιμέτρησης.

### **3.1. Βάση Επιμέτρησης**

Οι ενοποιημένες οικονομικές καταστάσεις έχουν καταρτιστεί με βάση το ιστορικό κόστος κτήσης.

### **3.2. Σημαντικές Λογιστικές Αρχές**

Αυτές οι οικονομικές καταστάσεις καταρτίστηκαν στα πλαίσια της συμμετοχής της εταιρίας στην Νέα Αγορά (ΝΕ.Α.) του Χρηματιστηρίου Αξιών Κύπρου (Χ.Α.Κ.).

#### **3.2.1. Ενοποιημένες οικονομικές καταστάσεις**

Ενοποιούνται με ολική ενοποίηση όλες οι εταιρίες (θυγατρικές) οι οποίες ελέγχονται από τη μητρική εταιρία, εφόσον κατά την ημερομηνία αναφοράς υπήρχε ο έλεγχος. Η ενοποίηση γίνεται με την ημερομηνία αναφοράς της μητρικής εταιρείας.

Ατομικές οικονομικές καταστάσεις, είναι καταστάσεις στις οποίες οι συμμετοχές σε θυγατρικές, συγγενείς και κοινοπραξίες, αντιμετωπίζονται με βάση το συμμετοχικό δικαίωμα και όχι την αναλογία σε περιουσιακά στοιχεία και αποτελέσματα.

Κατά την ενοποίηση, όλα τα περιουσιακά στοιχεία και τα αποτελέσματα μητρικής και θυγατρικών, καταρχήν αθροίζονται "γραμμή προς γραμμή" («linebyline»). Απαλείφονται τα ενδοεταιρικά υπόλοιπα, οι αμοιβαίες ενδοεταιρικές συναλλαγές, τυχόν έσοδα από μερίσματα θυγατρικών, κέρδη ή ζημιές από συναλλαγές με αποθέματα, πάγια κλπ.

Κατά την ενοποίηση, η λογιστική αξία της συμμετοχής της μητρικής, συμψηφίζεται με τα ίδια κεφάλαια της θυγατρικής και η τυχόν υπεραξία αντιμετωπίζεται σύμφωνα με το Δ.Π.Χ.Α. 3. Τα αποτελέσματα μίας θυγατρικής, ενοποιούνται από την ημερομηνία της απόκτησής της. Οι μη ελέγχουσες συμμετοχές εμφανίζονται διακεκριμένα στην κατάσταση Οικονομικής Θέσης και στην Κατάσταση Συνολικού Εισοδήματος. Στις ατομικές οικονομικές καταστάσεις, οι επενδύσεις σε θυγατρικές, εμφανίζονται αποτιμημένες στο κόστος κτήσης.

Τα ποσά που αναφέρονται στις οικονομικές καταστάσεις του Ομίλου και αφορούν στις ενοποιούμενες εταιρείες έχουν προσαρμοστεί αναλόγως, ώστε να διασφαλίζουν σταθερότητα με τις λογιστικές αρχές που έχει υιοθετήσει ο Όμιλος και είναι σύμφωνες με τα Δ.Π.Χ.Α.

Ο Όμιλος κατανέμει τα συγκεντρωτικά συνολικά έσοδα της περιόδου των θυγατρικών μεταξύ των ιδιοκτητών της μητρικής και των μη ελεγχουσών συμμετοχών βάσει του των συμμετοχικών τους δικαιωμάτων.

#### **3.2.2. Συνενώσεις επιχειρήσεων**

Μία συνένωση έχει έναν αποκτώντα και επιχειρήσεις που αποκτώνται. Ο "αποκτών" αποκτά τον έλεγχο της αποκτώμενης και υπάρχουν οφέλη για αυτόν, από τον έλεγχο.

Όλες οι συνενώσεις επιχειρήσεων, αντιμετωπίζονται με τη μέθοδο της αγοράς. Η διαδικασία της μεθόδου αγοράς αφορά:

- προσδιορισμό του αποκτώντα
- προσδιορισμό του κόστους απόκτησης
- μερισμό του κόστους απόκτησης στα επιμέρους περιουσιακά στοιχεία του αποκτώμενου.

Το κόστος κτήσης είναι το αντάλλαγμα που δίνεται από τον αποκτώντα. Αντάλλαγμα είναι και τίτλοι που δίνονται από τον αποκτώντα. Τα έξοδα που έγιναν για τη συνένωση αναγνωρίζονται απευθείας στα αποτελέσματα.

Οι εύλογες αξίες των μεταβιβαζόμενων στοιχείων, προσδιορίζονται κατά την ημερομηνία ή τις ημερομηνίες ανταλλαγής. Αν η απόκτηση γίνεται με μετοχές που δίνει ο αποκτών και είναι εισηγμένη εταιρία, η εύλογη αξία μπορεί να είναι η αξία στο χρηματιστήριο των μετοχών που δίνει. Αν η αποκτώμενη είναι εισηγμένη, η εύλογη αξία μπορεί να είναι η αξία των μετοχών της στο χρηματιστήριο. Μπορεί, εφόσον υπάρχουν βάσιμοι λόγοι, να χρησιμοποιηθεί άλλη τεχνική αποτίμησης για την εύλογη αξία των μετοχών.

Ημερομηνία απόκτησης είναι η ημερομηνία που αποκτάται ο έλεγχος. Μπορεί να συμπίπτει με την ημερομηνία ανταλλαγής.

Αποτιμώνται τα αναγνωρίσιμα περιουσιακά στοιχεία της αποκτώμενης (άυλα και μη άυλα, υποχρεώσεις υπαρκτές και ενδεχόμενες), μόνον εφόσον μπορούν να αποτιμηθούν αξιόπιστα. Η υπεραξία υπολογίζεται σαν διαφορά από το συνολικό κόστος της απόκτησης μείον την αξία των αναγνωρίσιμων περιουσιακών στοιχείων και υποχρεώσεων, κατά την ημερομηνία της απόκτησης. Η υπεραξία, εφόσον είναι χρεωστική, εμφανίζεται στο ενεργητικό της ενοποιημένης Κατάστασης Οικονομικής Θέσης. Η υπεραξία από μία απόκτηση δεν αποσβένεται, αλλά εξετάζεται για απομείωση μία φορά το χρόνο ή και σε πιο σύντομο διάστημα, αν συντρέχουν ουσιώδεις λόγοι. Αν προκύψει πιστωτική (αρνητική) υπεραξία κατά τη συνένωση, γίνεται επανεκτίμηση των αναγνωρίσιμων περιουσιακών στοιχείων σε εύλογες αξίες και αν συνεχίσει να προκύπτει αρνητική υπεραξία, μεταφέρεται στα αποτελέσματα.

Ανάστροφη απόκτηση υπάρχει όταν η νομικά "αποκτώμενη" τελικά αποκτάει τον έλεγχο της αποκτώσας. Σε μία ανάστροφη απόκτηση οι Ενοποιημένες Οικονομικές Καταστάσεις, εκδίδονται με το όνομα της "νόμιμης μητρικής", αλλά στις σημειώσεις αναλύονται με βάση τη "νόμιμη θυγατρική".

### 3.2.3. Συμμετοχές σε συγγενείς και κοινοπραξίες

Κοινοπραξία είναι η ανάληψη μίας δραστηριότητας που προϋποθέτει τον από κοινού έλεγχο. Από κοινού έλεγχος υπάρχει, όταν για τις στρατηγικές αποφάσεις, απαιτείται ομοφωνία των μερών που τον ασκούν. Για κάθε Κοινοπραξία υπάρχει Συμβατικός Διακανονισμός. Οι Κοινά Ελεγχόμενες Οικονομικές Οντότητες, ενοποιούνται με τη μέθοδο της καθαρής θέσης.

### 3.2.4. Μετατροπή ξένου νομίσματος

#### Νόμιμα παρουσίασης και νόμισμα λειτουργίας

Οι οικονομικές καταστάσεις παρουσιάζονται σε ευρώ (€), το οποίο είναι και το λειτουργικό νόμισμα της μητρικής εταιρείας του Ομίλου.

#### Συναλλαγές σε ξένο νόμισμα

Η μετατροπή για αυτές τις συναλλαγές σε νόμισμα λειτουργίας, γίνεται με την τρέχουσα συναλλαγματική ισοτιμία την ημερομηνία της συναλλαγής. Τα Χρηματικά Στοιχεία αποτιμούνται με την ισοτιμία της ημερομηνίας αναφοράς. Τα μη Χρηματικά Στοιχεία που είναι αποτιμημένα στο κόστος, αποτιμούνται με την ισοτιμία της ημερομηνίας της συναλλαγής.

Τα μη Χρηματικά Στοιχεία που είναι αποτιμημένα σε εύλογες αξίες, αποτιμούνται με την ισοτιμία της ημερομηνίας αποτίμησης τους σε Εύλογη Αξία. Οι Συναλλαγματικές Διαφορές που προκύπτουν από την αποτίμηση Χρηματικών Στοιχείων, μεταφέρονται στα Αποτελέσματα.

Οι Συναλλαγματικές Διαφορές αποτίμησης μη Χρηματικών Στοιχείων μεταφέρονται:

- στα Αποτελέσματα αν προβλέπεται εκεί να μεταφέρονται και οι ζημιές τους
- στην Καθαρή Θέση κατευθείαν ή μέσω της Κατάστασης Λοιπών Εσόδων, εφόσον προβλέπεται

Η μετατροπή των Οικονομικών Καταστάσεων θυγατρικής του εξωτερικού γίνεται:

- Για τα περιουσιακά στοιχεία με βάση την Ισοτιμία της ημερομηνίας αναφοράς
- Για τα Αποτελέσματα περιόδου με την ισοτιμία της ημερομηνίας συναλλαγής ή τη μέση Ισοτιμία της περιόδου
- Κάθε συναλλαγματική διαφορά, μεταφέρεται στα ίδια κεφάλαια μέσω της κατάστασης λοιπών συνολικών εσόδων.

### 3.2.5. Έσοδα

Έσοδα είναι μόνο οι εισροές που ανήκουν στην εταιρία. Δεν περιλαμβάνονται οι παρακρατούμενοι φόροι.

#### Πώληση αγαθών

Πώληση αγαθών υπάρχει αν:

- υπάρχει μεταβίβαση κινδύνων και οφέλη κυριότητας
- δεν υπάρχει έλεγχος του πωλητή στο αγαθό
- εκτιμάται ότι θα εισπραχθεί το τίμημα
- το έσοδο και το κόστος μπορούν να εκτιμηθούν αξιόπιστα

Τηρείται η αρχή αντιστοιχίας εσόδων - εξόδων, αν μία πώληση συνδέεται και με κόστη.

#### Παροχή υπηρεσιών

Οι πωλήσεις υπηρεσιών, οριοθετούνται στο τέλος της περιόδου, με βάση το εκτελεσμένο μέρος. Για τις υπηρεσίες που λογίζονται με βάση τη μέθοδο της τμηματικής ολοκλήρωσης, εφαρμόζονται οι σχετικές ρυθμίσεις του Δ.Λ.Π. 11.

#### Χρηματοοικονομικά έσοδα και μερίσματα

Οι τόκοι λογίζονται με τη μέθοδο του πραγματικού επιτοκίου, τα δικαιώματα εφόσον είναι δουλευμένα σύμφωνα με τη σύμβαση, τα μερίσματα όταν δημιουργείται το δικαίωμα εισπραχής τους

### 3.2.6. Λειτουργικά έξοδα

Τα λειτουργικά έξοδα αναγνωρίζονται στα αποτελέσματα όταν προκύπτουν ή κατά αναλογία των παρεχόμενων υπηρεσιών.

### 3.2.7. Κόστος δανεισμού

Το κόστος δανεισμού επιβαρύνει τα αποτελέσματα της περιόδου στην οποία πραγματοποιείται, εκτός του τμήματος που κεφαλαιοποιείται. Το Κόστος Δανεισμού που αφορά απόκτηση, παραγωγή ή κατασκευή ενός Ειδικού Περιουσιακού Στοιχείου, κεφαλαιοποιείται, περιλαμβανόμενο στο κόστος του στοιχείου. Αν ο δανεισμός σχετίζεται άμεσα με ένα Ειδικό Περιουσιακό Στοιχείο, κεφαλαιοποιείται το Κόστος Δανεισμού μείον τυχόν έσοδα από προσωρινή χρήση των δανειακών κεφαλαίων. Αν ο δανεισμός είναι γενικός, το κόστος δανεισμού υπολογίζεται στο ύψος της επένδυσης για το Ειδικό Περιουσιακό Στοιχείο, με βάση ένα επιτόκιο δανεισμού που σχετίζεται με τα επιτόκια που καταβάλλει η εταιρία.

### 3.2.8. Άυλα περιουσιακά στοιχεία

Τα Άυλα Στοιχεία αναγνωρίζονται όταν:

- πιθανολογείται ότι οι ωφέλειες τους θα εισρεύσουν στην εταιρία και
- μπορούν να αποτιμηθούν αξιόπιστα

Τα κόστη της φάσης έρευνας για τα εσωτερικά δημιουργούμενα άυλα στοιχεία, μεταφέρονται στα αποτελέσματα περιόδου, όταν δημιουργούνται.

Η φάση ανάπτυξης των εσωτερικά δημιουργούμενων άυλων στοιχείων κεφαλαιοποιείται αν υπάρχει:

- τεχνική δυνατότητα ολοκλήρωσης τους
- πρόθεση ολοκλήρωσης τους
- ικανότητα χρήσης ή πώλησης τους
- πόροι ολοκλήρωσης τους
- ικανότητα αξιόπιστης αποτίμησης του κόστους τους και
- εκτίμηση ότι τα Άυλα Στοιχεία θα φέρουν οφέλη, με βάση την ύπαρξη αγοράς ή την εσωτερική χρησιμοποίηση

Τα άυλα στοιχεία αρχικά καταχωρούνται στο κόστος τους. Το κόστος ενός Άυλου Στοιχείου που αποκτάται είναι:

- η καθαρή τιμολογιακή αξία πλέον δασμών και άλλων επιβαρύνσεων
- τα άμεσα κόστη που έγιναν για να αρχίσει η χρήση του, περιλαμβανομένου του κόστους δανεισμού

Η μεταγενέστερη αποτίμηση των άυλων στοιχείων γίνεται στο κόστος τους.

Οι αποσβέσεις και οι προβλέψεις ή οι αναστροφές τους για τα άυλα στοιχεία επιδρούν άμεσα στα αποτελέσματα περιόδου.

### 3.2.9. Ενσώματες ακινητοποιήσεις

Μία Ενσώματη Ακίνητοποίηση ή προσθήκη της, αρχικά αποτιμάται στο κόστος της. Το κόστος μίας Ενσώματης Ακίνητοποίησης προκύπτει από:

- το αρχικό κόστος και τυχόν
- κόστη βελτίωσης
- κόστη αντικατάστασης
- κόστη συντήρησης σε ειδικές περιπτώσεις.

Το Αρχικό Κόστος μίας Ενσώματης Ακίνητοποίησης περιλαμβάνει:

- το συνολικό καθαρό κόστος απόκτησης
- τα κόστη μεταφοράς και συναρμολόγησης μέχρι να γίνει λειτουργική
- τυχόν κεφαλαιοποιημένο κόστος δανεισμού
- εκτιμώμενα κόστη αποσυναρμολόγησης και αποκατάστασης

Παρακολουθούνται, μετά την αρχική απόκτηση, στο κόστος μείον τις αποσβέσεις και τις προβλέψεις, οι εξής κατηγορίες ενσώματων ακινητοποιήσεων:

- Εδαφικές εκτάσεις
- Κτίρια
- Μηχανήματα
- Μεταφορικά μέσα
- Έπιπλα και σκεύη
- Εξοπλισμός γραφείων και λοιπός εξοπλισμός
- Ακίνητοποιήσεις υπό εκτέλεση

Για τις ενσώματες ακινητοποιήσεις χρησιμοποιείται η ευθεία μέθοδος απόσβεσης. Οι συντελεστές απόσβεσης που χρησιμοποιούνται είναι:

- Κτίρια, 4%
- Μηχανήματα, 10% ,
- Μεταφορικά μέσα, 12%,
- Έπιπλα και σκεύη, 10%
- Εξοπλισμός γραφείων, 20%

Οι διάρκειες ωφέλιμης ζωής, σε έτη, είναι:

- Κτίρια, 25 έτη,
- Μηχανήματα, 10 έτη,
- Μεταφορικά μέσα, από 7 έως 9 έτη,
- Έπιπλα και σκεύη, 5 έτη
- Εξοπλισμός γραφείων, 10 έτη

### 3.2.10. Μισθωμένα περιουσιακά στοιχεία

#### Χρηματοδοτική μίσθωση

Χρηματοδοτική Μίσθωση υπάρχει, όταν γίνεται ουσιαστική μεταβίβαση όλων των οφελών και των κινδύνων που συνεπάγεται η ιδιοκτησία ενός πράγματος από τον εκμισθωτή στο μισθωτή.

Αρχικά καταχωρούνται σε χρέωση των παγίων οι προεξοφλημένες Ελάχιστες Καταβολές Μισθωμάτων με το Τεκμαρτό Επιτόκιο Μίσθωσης ή αν είναι αδύνατο, με το Διαφορικό Επιτόκιο Δανεισμού Μισθωτή με πίστωση αντίστοιχης υποχρέωσης. Το μακροπρόθεσμο τμήμα των υποχρεώσεων για χρηματοδοτικές μισθώσεις, εμφανίζεται στο μακροπρόθεσμο παθητικό, διακεκριμένα από το βραχυπρόθεσμο τμήμα που εμφανίζεται στις βραχυπρόθεσμες υποχρεώσεις.

Κάθε περίοδο τα μισθώματα διασπώνται σε «χρεολύσιο» που μειώνει την υποχρέωση και «τόκο» που εμφανίζεται στα χρηματοοικονομικά έξοδα στην κατάσταση αποτελεσμάτων.

Τα πάγια από χρηματοδοτικές μισθώσεις, αντιμετωπίζονται με βάση τις σχετικές λογιστικές αρχές που τα αφορούν και παρακολουθούνται σε αξίες αναπροσαρμογής.

Η εταιρεία δεν είναι εκμισθωτής για χρηματοδοτικές μισθώσεις.

#### Λειτουργική μίσθωση

Λειτουργική Μίσθωση υπάρχει όταν δεν γίνεται ουσιαστική μεταβίβαση όλων των οφελών και κινδύνων που συνεπάγεται η ιδιοκτησία, από τον εκμισθωτή στο μισθωτή. Τα μισθώματα, περιλαμβανομένων τυχόν προκαταβολών που θα συμψηφιστούν, καταχωρούνται στη χρέωση των Αποτελεσμάτων Χρήσης, με την ευθεία μέθοδο, για όλη τη διάρκεια της σύμβασης, ανεξάρτητα από το χρόνο πληρωμής τους.

Λειτουργική Μίσθωση υπάρχει όταν δεν γίνεται ουσιαστική μεταβίβαση όλων των οφελών και κινδύνων που συνεπάγεται η ιδιοκτησία, από τον εκμισθωτή στο μισθωτή. Στα βιβλία καταχωρούνται και παρακολουθούνται κανονικά τα πάγια που έχουν μισθωθεί. Αποσβέσεις και λοιπές δαπάνες απόκτησης των μισθωμάτων, μεταφέρονται στα έξοδα. Τα έσοδα από ενοίκια μεταφέρονται στα Αποτελέσματα Χρήσης, με την ευθεία μέθοδο κατά τη διάρκεια της μίσθωσης

### 3.2.11. Απομείωση περιουσιακών στοιχείων

Καταρχήν για όλα τα περιουσιακά στοιχεία γίνεται έλεγχος πιθανής απομείωσης, αν εμφανίζονται εσωτερικές ή εξωτερικές ενδείξεις απομείωσης τους, όπως αυτές ορίζονται από το Δ.Λ.Π. 36.

Ειδικά η υπεραξία, τα άυλα στοιχεία αόριστης διάρκειας και τα άυλα στοιχεία που βρίσκονται στη διαδικασία της παραγωγής σε εξέλιξη, εξετάζονται για απομείωση μία φορά το χρόνο, ανεξάρτητα από την ύπαρξη ενδείξεων απομείωσης.

Απομείωση γίνεται αν το ανακτήσιμο ποσό ενός περιουσιακού στοιχείου υπολείπεται της λογιστικής του αξίας, κατά το ποσό της διαφοράς.

Ανακτήσιμο Ποσό ενός Περιουσιακού Στοιχείου ή μίας Μονάδας Δημιουργίας Ταμειακών Ροών, είναι το μεγαλύτερο ποσό ανάμεσα σε:

- Εύλογη Αξία μείον κόστη διάθεσης και
- Αξία λόγω χρήσης

Αν δεν είναι εφικτή η αποτίμηση ενός επιμέρους στοιχείου που εξετάζεται για απομείωση, αποτιμάται η Μονάδα Δημιουργίας Ταμειακών Ροών στην οποία αυτό ανήκει ή Ομάδα Μονάδων Δημιουργίας Ταμειακών Ροών, αν δεν είναι εφικτή η αποτίμηση της Μονάδας και γίνονται μετά την αποτίμηση οι σχετικοί μερισμοί και συγκρίσεις

Η πρόβλεψη απομείωσης των περιουσιακών στοιχείων μεταφέρεται στα αποτελέσματα, εκτός αν υπάρχει σχετικό αποθεματικό υπεραξίας για το περιουσιακό στοιχείο, οπότε τότε η πρόβλεψη συμψηφίζεται με αυτό στο βαθμό που είναι δυνατό.

Είναι δυνατή η αναστροφή των προβλέψεων αποτίμησης, στο μέλλον με αντίστροφη επίδραση στα αποτελέσματα ή τα ίδια κεφάλαια, σε σχέση με την αρχική επίδραση από την πρόβλεψη, εκτός από τις απομειώσεις υπεραξίας που δεν αναστρέφονται

### 3.2.12. Χρηματοοικονομικά μέσα

Χρηματοοικονομικό Μέσο είναι κάθε σύμβαση που δημιουργεί για τον ένα συναλλασσόμενο χρηματοοικονομικό περιουσιακό στοιχείο και για τον άλλο χρηματοοικονομική υποχρέωση ή συμμετοχικό τίτλο.

Χρηματοοικονομικά Περιουσιακά Στοιχεία είναι: α) διαθέσιμα β) συμμετοχές γ) απαίτηση για λήψη μετρητών ή άλλων Χρηματοοικονομικών Περιουσιακών Στοιχείων δ) απαίτηση για ανταλλαγή Χρηματοοικονομικών Περιουσιακών Στοιχείων ή Χρηματοοικονομικών Υποχρεώσεων με ευνοϊκούς όρους ε) σύμβαση λήψης ιδίων μετοχών μεταβλητού ύψους στ) σύμβαση για παράγωγα που διακανονίζονται με ίδιες μετοχές.

Χρηματοοικονομικές Υποχρεώσεις είναι α) Υποχρέωση για παράδοση μετρητών ή άλλων Χρηματοοικονομικών Περιουσιακών Στοιχείων β) δικαίωμα για ανταλλαγή Χρηματοοικονομικών Περιουσιακών Στοιχείων ή Χρηματοοικονομικών Υποχρεώσεων με δυσμενείς όρους γ) σύμβαση παράδοσης ιδίων μετοχών μεταβλητού ύψους δ) σύμβαση για παράγωγα που διακανονίζονται με ίδιες μετοχές.

Συμμετοχικός Τίτλος είναι κάθε σύμβαση δικαιώματος σε αναλογία των Ιδίων κεφαλαίων τρίτου.

Ένα Χρηματοοικονομικό Μέσο κατατάσσεται στα Χρηματοοικονομικά Περιουσιακά Στοιχεία, στις Χρηματοοικονομικές Υποχρεώσεις, στα Ίδια κεφάλαια ή σαν Συμμετοχικός Τίτλος, με βάση την ουσία της σχετικής σύμβασης. Έξοδα ή άλλα κόστη που γίνονται για στοιχεία των ιδίων κεφαλαίων, μεταφέρονται σε χρέωση των ιδίων κεφαλαίων μέσω της Κατάστασης Λοιπών Εσόδων, με την πραγματοποίησή τους. Έσοδα, Έξοδα ή άλλα κόστη που γίνονται για Χρηματοοικονομικά Στοιχεία που δεν είναι στοιχεία των ιδίων κεφαλαίων, μεταφέρονται στα αποτελέσματα, με την πραγματοποίησή τους.

Όλα τα ποσά που αφορούν συναλλαγές με Ίδιες Μετοχές, μεταφέρονται στα ίδια κεφάλαια μέσω της Κατάστασης Λοιπών Εσόδων και δεν επιδρούν στα αποτελέσματα.

Τα κονδύλια στις Οικονομικές Καταστάσεις, εμφανίζονται καταρχήν χωρίς συμψηφισμούς. Από αυτόν τον κανόνα, υπάρχει η εξαίρεση ότι ένα Χρηματοοικονομικό Περιουσιακό Στοιχείο και μία Χρηματοοικονομική Υποχρέωση, συμψηφίζονται μόνον όταν:

- υπάρχει ισχυρό νομικό δικαίωμα συμψηφισμού
- προβλέπεται διακανονισμός με βάση το υπόλοιπο
- προβλέπεται συγχρόνως διακανονισμός (ρευστοποίηση) της απαίτησης και της υποχρέωσης.

Για τη μεταγενέστερη αποτίμηση, τα Χρηματοοικονομικά Περιουσιακά Στοιχεία χωρίζονται σε:

- Στοιχεία Στην Εύλογη Αξία Μέσω Αποτελεσμάτων
- Επενδύσεις Διακρατούμενες Μέχρι τη Λήξη
- Δάνεια και Απαιτήσεις και
- Διαθέσιμα προς Πώληση Χρηματοοικονομικά Περιουσιακά Στοιχεία

Ένα Χρηματοοικονομικό Περιουσιακό Στοιχείο ή μία Χρηματοοικονομική Υποχρέωση, ορίζεται ότι είναι "Στην Εύλογη Αξία Μέσω Αποτελεσμάτων", αν:

- κατέχεται για εμπορική εκμετάλλευση ή
- στην αρχική αναγνώριση ορίστηκε "Στην Εύλογη Αξία Μέσω Αποτελεσμάτων"



Χρηματοοικονομικά περιουσιακά στοιχεία ή Χρηματοοικονομικές υποχρεώσεις, που είναι «Στην Εύλογη Αξία Μέσω Αποτελεσμάτων», αρχικά λογίζονται στις εύλογες αξίες τους, ενώ αν δεν είναι «Στην Εύλογη Αξία Μέσω Αποτελεσμάτων», αρχικά λογίζονται στις εύλογες αξίες τους, πλέον τα άμεσα κόστη της συναλλαγής.

Σε μεταγενέστερη αποτίμηση τα Χρηματοοικονομικά Περιουσιακά Στοιχεία, αποτιμώνται κατ' αρχήν σε εύλογες αξίες, χωρίς να ληφθούν υπόψη τυχόν κόστη διάθεσης, εκτός από συγκεκριμένες εξαιρέσεις που αναφέρονται στη συνέχεια. Τα Δάνεια και οι Απαιτήσεις, αποτιμώνται στο Αποσβεσμένο Κόστος, με τη μέθοδο του Πραγματικού Επιτοκίου. Οι Επενδύσεις Διακρατούμενες Μέχρι τη Λήξη αποτιμώνται στο Αποσβεσμένο Κόστος, με τη Μέθοδο του Πραγματικού Επιτοκίου.

Οι συμμετοχές που μπορούν να αποτιμηθούν σε εύλογη αξία, αποτιμούνται σε αυτήν, με τη χρησιμοποίηση τιμών χρηματιστηρίου κατά την ημερομηνία αναφοράς αν είναι εφικτό, ή τη χρησιμοποίηση άλλων τεχνικών αποτίμησης που βασίζονται σε εξωτερικές πληροφορίες.

Σε μεταγενέστερη αποτίμηση οι Συμμετοχικοί Τίτλοι που δεν είναι εισηγμένοι και δεν μπορούν να αποτιμηθούν αξιόπιστα, αποτιμώνται στο κόστος. Οι Χρηματοοικονομικές Υποχρεώσεις, με την εξαίρεση όσων είναι "Στην Εύλογη Αξία Μέσω Αποτελεσμάτων", αποτιμώνται στο Αποσβεσμένο Κόστος, με τη Μέθοδο του Πραγματικού Επιτοκίου, εκτός από συγκεκριμένες εξαιρέσεις.

Όλα τα Χρηματοοικονομικά Περιουσιακά Στοιχεία, εκτός αυτών που είναι «Στην Εύλογη Αξία Μέσω Αποτελεσμάτων», υπόκεινται σε ελέγχους απομείωσης. Η ζημιά απομείωσης ενός Χρηματοοικονομικού Περιουσιακού Στοιχείου στο κόστος ή το Αποσβεσμένο Κόστος, μεταφέρεται στα Αποτελέσματα της περιόδου.

### 3.2.13. Αποθέματα

Τα αποθέματα αποτιμούνται καταρχήν στο τέλος της περιόδου αναφοράς, κατά είδος, στη μικρότερη τιμή μεταξύ του κόστους τους και της καθαρής ρευστοποιήσιμης αξίας τους.

Για τα αποθέματα που έχουν αποτιμηθεί σε καθαρή ρευστοποιήσιμη αξία διενεργείται πρόβλεψη υποτίμησης. Κάθε περίοδο αναφοράς εξετάζεται η Καθαρή Ρευστοποιήσιμη Αξία και είναι δυνατή η αντιστροφή της πρόβλεψης.

### 3.2.14. Φόροι εισοδήματος

Για τις προσωρινές διαφορές, ανάμεσα στη λογιστική αξία και την αναγνωριζόμενη φορολογικά αξία, υπολογίζεται και λογίζεται αναβαλλόμενη φορολογική απαίτηση ή υποχρέωση.

Στα αποτελέσματα επιδρούν ο τρέχον φόρος και οι αναβαλλόμενοι φόροι που λογίστηκαν στην περίοδο, εκτός των φόρων που αφορούν στοιχεία που επιδρούν στα ίδια κεφάλαια μέσω της Κατάστασης Συνολικών Εσόδων, οι οποίοι μεταφέρονται στα ίδια κεφάλαια μέσω αυτής της κατάστασης.

Αναβαλλόμενες απαιτήσεις λογίζονται μόνον, αν προκύπτει ότι θα υπάρξουν μελλοντικά κέρδη που θα επιτρέψουν το συμψηφισμό φόρων. Το ίδιο ισχύει και για τις λογιστικές ζημιές. Υπολογίζεται αναβαλλόμενη φορολογική απαίτηση, μόνον αν εκτιμάται ότι στο διάστημα που αυτές οι ζημιές είναι φορολογικά αναγνωρίσιμες, θα υπάρξουν αντίστοιχα κέρδη.

Ο τρέχον φόρος υπολογίζεται με βάση τον ισχύοντα φορολογικό συντελεστή, ενώ οι αναβαλλόμενοι φόροι με το συντελεστή που αναμένεται να υπάρχει, όταν θα διακανονιστούν οι σχετικές απαιτήσεις ή υποχρεώσεις.

### 3.2.15. Ταμειακά διαθέσιμα και ισοδύναμα

Τα ταμειακά διαθέσιμα και ισοδύναμα αποτελούνται από χρήματα στο ταμείο των εταιρειών του Ομίλου, καταθέσεις όψεως και προθεσμίας.

### 3.2.16. Περιουσιακά στοιχεία κατεχόμενα προς πώληση και διακοπόμενες δραστηριότητες

Τα περιουσιακά στοιχεία κατεχόμενα προς πώληση παρουσιάζονται διακεκριμένα στην κατάσταση οικονομικής θέσης. Τα περιουσιακά στοιχεία που κατατάσσονται ως κατεχόμενα προς πώληση δεν υπόκεινται σε απόσβεση.

### 3.2.17. Ίδια κεφάλαια και αποθεματικά

Το μετοχικό κεφάλαιο αντιπροσωπεύει την ονομαστική αξία των μετοχών που έχουν εκδοθεί. Οι διαφορές υπέρ το άρτιο αφορά στην έκδοση μετοχών με αξία πέραν της ονομαστικής τους αξίας. Τυχόν κόστη που αφορούν σε την έκδοση μετοχών μειώνουν τη διαφορά υπέρ το άρτιο.

Τα λοιπά στοιχεία των ιδίων κεφαλαίων περιλαμβάνουν:

- Αποθεματικών φορολογικών διατάξεων και αναπτυξιακών νόμων
- Τακτικό Αποθεματικό

Τα αποτελέσματα εις νέον περιλαμβάνουν το τρέχον και τα ιστορικά συγκεντρωτικά συνολικά έσοδα.

### 3.2.18. Παροχές προς εργαζομένους

Όλες οι Βραχύχρονες Παροχές, λογίζονται όταν γίνονται. Οι Παροχές Εξόδου από την Υπηρεσία, λογίζονται άμεσα σαν έξοδα όταν πραγματοποιούνται. Για τα Προγράμματα Καθορισμένων Εισφορών, λογίζεται η υποχρέωση με χρέωση των εξόδων, στο χρήσιμη που δημιουργείται.

## Επιχορηγήσεις

Οι Κρατικές Επιχορηγήσεις καταχωρούνται, αν υπάρξει εύλογη βεβαιότητα:

- ότι θα εισπραχθούν και
- ότι η εταιρία θα εκπληρώσει τις υποχρεώσεις της

Οι κρατικές επιχορηγήσεις, μεταφέρονται στα ίδια κεφάλαια μέσω των Αποτελεσμάτων, με συσχετικό εσόδου - κόστους.

Αν οι επιχορηγήσεις καλύπτουν έξοδα, μεταφέρονται στα Αποτελέσματα, ανάλογα με τη μεταφορά των εξόδων.

Οι επιχορηγήσεις παγίων στοιχείων, μεταφέρονται αρχικά σαν «αναβαλλόμενο έσοδο» (μεταβατικός λογαριασμός παθητικού), και από εκεί τμηματικά στα έσοδα, ανάλογα με την απόσβεση του παγίου.

### 3.2.19. Προβλέψεις, ενδεχόμενες απαιτήσεις και υποχρεώσεις

Πρόβλεψη καταχωρείται μόνο:

- αν υπάρχει μία δέσμευση νόμιμη ή τεκμαιρόμενη που αφορά το παρελθόν
- είναι πιθανή η εκροή για το διακανονισμό της
- μπορεί να εκτιμηθεί αξιόπιστα

Οι προβλέψεις είναι τριών ειδών:

- Πρόβλεψη Μελλοντικών Λειτουργικών Ζημιών
- Πρόβλεψη Επαχθούς Σύμβασης
- Πρόβλεψη Αναδιάρθρωσης

Προβλέψεις Μελλοντικών Λειτουργικών Ζημιών δεν καταχωρούνται με βάση το ΔΛΠ 37. Σχετίζονται με απομείωση στοιχείων.

Για Προβλέψεις Επαχθούς Σύμβασης, όταν δηλαδή από μία σύμβαση, τα έσοδα αναμένεται να είναι μικρότερα από το κόστος, γίνεται σχετική πρόβλεψη

Πρόβλεψη Αναδιάρθρωσης καταχωρείται μόνο αν έχει ξεκινήσει η αναδιάρθρωση ή έχει ανακοινωθεί το πρόγραμμα.

Οι προβλέψεις λογίζονται σε βάρος των αποτελεσμάτων και μπορούν να αντιστραφούν .

Ενδεχόμενη Υποχρέωση είναι:

- πιθανή υποχρέωση, με βάση γεγονότα παρελθόντος, αβέβαιη έκβαση, μη εξαρτώμενη από την εταιρία ή
- παρούσα δέσμευση που δεν λογίζεται γιατί δεν μπορεί να εκτιμηθεί αξιόπιστα.

Μία ενδεχόμενη υποχρέωση δεν δημιουργεί Πρόβλεψη, μόνο γνωστοποιείται, αν είναι πιθανό να συμβεί

Ενδεχόμενη Απαίτηση είναι μία πιθανή απαίτηση με αβέβαιη εξέλιξη. Αν μία απαίτηση είναι βέβαιη, δεν είναι ενδεχόμενη και λογίζεται. Για τις ενδεχόμενες απαιτήσεις δεν λογίζεται πρόβλεψη εσόδου, αλλά κοινοποιούνται στις σημειώσεις.

### 3.2.20. Αλλαγή λογιστικών αρχών, εκτιμήσεων και λάθη

Οι πολιτικές επιλογής της εταιρίας, επιλέγονται μόνο για τις περιπτώσεις που δεν καλύπτονται από πρότυπο ή διερμηνεία και με κριτήρια να:

- παρουσιάζουν πιστά τις Οικονομικές Καταστάσεις,
- αντανακλούν ουσία και όχι τύπο,
- είναι απροκατάληπτες,
- είναι συντηρητικές,
- είναι πλήρεις

Μία Λογιστική Πολιτική αλλάζει όταν το επιβάλλει πρότυπο ή διερμηνεία και βελτιώνει την αξιοπιστία της πληροφόρησης. Αν γίνεται αλλαγή Λογιστικής Πολιτικής με βάση πρότυπο ή διερμηνεία, εφαρμόζονται οι σχετικές διατάξεις του σε ότι αφορά την αναδρομικότητα. Όταν μία Λογιστική Πολιτική εφαρμόζεται αναδρομικά, αλλάζουν όλες οι Οικονομικές Καταστάσεις μέχρι εκεί που είναι δυνατόν. Εκεί που δεν είναι δυνατόν, αλλάζουν μόνο στην απογραφή της χρήσης, το υπόλοιπο σε νέο ή πιθανά και άλλοι λογαριασμοί, εφόσον αυτό είναι δυνατόν.

Η αλλαγές εκτιμήσεων, επιδρούν στα Αποτελέσματα, της χρήσης που γίνονται και στις μελλοντικές χρήσεις ανάλογα με την περίπτωση. Επίσης μπορεί να επιδράσουν στα ίδια κεφάλαια ή σε άλλους λογαριασμούς της κατάστασης οικονομικής θέσης της περιόδου που γίνεται η αλλαγή.

Τα λάθη, εφόσον είναι ερρικτό, διορθώνονται αναδρομικά:

- για την προηγούμενη περίοδο πλήρως (Κατάσταση οικονομικής θέσης, Κατάσταση Συνολικού Εισοδήματος, Ταμειακές Ροές, Πίνακας Μεταβολής Ιδίων Κεφαλαίων, Σημειώσεις)
- για πριν τη συγκρίσιμη περίοδο, με αλλαγή υπολοίπων έναρξης της συγκρίσιμης περιόδου στην Κατάσταση οικονομική θέσης

### 3.2.21. Γεγονότα μετά την ημερομηνία αναφοράς

Τα σημαντικά γεγονότα μετά την ημερομηνία του αναφοράς, αξιολογούνται από τη διοίκηση με βάση τις ρυθμίσεις του Δ.Λ.Π. 10 και κατατάσσονται σε "διορθωτικά" και "μη διορθωτικά" γεγονότα. Οι οικονομικές καταστάσεις, διορθώνονται μόνο με τα "διορθωτικά" γεγονότα.

Αν μετά την ημερομηνία αναφοράς και μέχρι την έγκριση των οικονομικών καταστάσεων, διαπιστωθεί ότι δεν ισχύει πλέον η αρχή της συνεχιζόμενης δραστηριότητας για την εταιρία, οι οικονομικές καταστάσεις συντάσσονται χωρίς την εφαρμογή αυτής της αρχής.

### 3.2.22. Κέρδη ανά μετοχή

Τα Βασικά Κέρδη ανά Μετοχή είναι το πηλίκο των Κερδών Αναλογούντων σε Κοινές Μετοχές προς τις Μέσες Σταθμισμένες Κοινές Μετοχές.

Τα Κέρδη Αναλογούντα σε Κοινές Μετοχές, είναι τα κέρδη μετά τους φόρους που προκύπτουν από την Κατάσταση Συνολικών Εσόδων, για τους μετόχους του ομίλου, μόνο για τις Συνεχιζόμενες Δραστηριότητες, αφού αφαιρεθούν όλες οι επιδράσεις στα κέρδη που σχετίζονται με τυχόν προνομιούχες μετοχές.

Οι Μέσες Σταθμισμένες Κοινές Μετοχές προκύπτουν από τις μετοχές σε κυκλοφορία (Κοινές Μετοχές), επί τις μέρες που αυτές ήταν σε κυκλοφορία.

## 4. Ενεργητικό

### 4.1. Ενσώματες ακινητοποιήσεις

Λεπτομέρειες σχετικά με τις ενσώματες ακινητοποιήσεις του Ομίλου και της εταιρείας παρατίθενται παρακάτω.

Όμιλος	Οικόπεδα	Κτίρια	Μηχανήματα	Μεταφορικά μέσα	Λοιπός εξοπλισμός	Έργα υπό εκτέλεση	Σύνολο
<b>Μικτή αξία</b>							
Υπόλοιπο την 01/01/2014	331.785	3.773.594	2.020.826	385.782	384.774	-	6.896.761
Προσθήκες	-	-	156.463	22.675	9.126	-	188.264
Απόκτηση μέσω συνενώσεων	-	-	-	-	-	-	-
Μείωση	-	-	(64.888)	(20.416)	-	-	(85.304)
Απομείωση	-	-	-	-	-	-	-
Αναπροσαρμογή	-	-	-	-	-	-	-
Υπόλοιπο την 31/12/2014	331.785	3.773.594	2.112.402	388.041	393.900	-	6.999.721
Προσθήκες	-	2.250	2.647	45.564	9.403	-	59.865
Απόκτηση μέσω συνενώσεων	-	-	-	-	-	-	-
Μείωση	-	-	-	(3.992)	-	-	(3.992)
Απομείωση	-	-	-	-	-	-	-
Αναπροσαρμογή	-	-	-	-	-	-	-
Υπόλοιπο την 31/12/2015	331.785	3.775.844	2.115.049	429.613	403.303	-	7.055.593
<b>Απόσβεση και απομείωση</b>							
Υπόλοιπο την 01/01/2014	-	(1.415.794)	(955.280)	(272.824)	(336.638)	-	(2.980.537)
Απόσβεση	-	(152.583)	(198.209)	(35.878)	(13.338)	-	(400.007)
Μείωση	-	-	1.067	15.000	-	-	16.067
Απομείωση	-	-	-	-	-	-	-
Αναπροσαρμογή	-	-	-	-	-	-	-
Συναλλαγματικές διαφορές	-	-	-	-	-	-	-
Υπόλοιπο την 31/12/2014	-	(1.568.377)	(1.152.422)	(293.702)	(349.976)	-	(3.364.477)
Απόσβεση	-	(149.837)	(196.140)	(20.940)	(8.540)	-	(375.457)
Μείωση	-	-	-	-	-	-	-
Απομείωση	-	-	-	-	-	-	-
Αναπροσαρμογή	-	-	-	-	-	-	-
Υπόλοιπο την 31/12/2015	-	(1.718.215)	(1.348.562)	(314.642)	(358.516)	-	(3.739.934)
<b>Αξία την 31/12/2014</b>							
Αξία την 31/12/2014	331.785	2.205.216	959.980	94.339	43.924	-	3.635.244
<b>Αξία την 31/12/2015</b>							
Αξία την 31/12/2015	331.785	2.057.629	766.487	114.971	44.787	-	3.315.659

Εταιρία	Οικόπεδα	Κτίρια	Μηχανήματα	Μεταφορικά μέσα	Λοιπός εξοπλισμός	Έργα υπό εκτέλεση	Σύνολο
<b>Μικτή αξία</b>							
<b>Υπόλοιπο την 01/01/2014</b>	-	<b>1.745.167</b>	<b>1.970.753</b>	<b>181.082</b>	<b>268.423</b>	-	<b>4.165.425</b>
Προσθήκες			156.463	20.000	8.315		184.778
Απόκτηση μέσω συνενώσεων							-
Μείωση			(64.888)	(15.000)			(79.888)
Απομείωση							-
Αναπροσαρμογή							-
Συναλλαγματικές διαφορές							-
<b>Υπόλοιπο την 31/12/2014</b>	-	<b>1.745.167</b>	<b>2.062.328</b>	<b>186.082</b>	<b>276.739</b>	-	<b>4.270.315</b>
Προσθήκες		2.250	2.647	28.224	8.268		41.390
Απόκτηση μέσω συνενώσεων							-
Μείωση				(3.992)			(3.992)
Απομείωση							-
Αναπροσαρμογή							-
Συναλλαγματικές διαφορές							-
<b>Υπόλοιπο την 31/12/2015</b>	-	<b>1.747.417</b>	<b>2.064.975</b>	<b>210.314</b>	<b>285.007</b>	-	<b>4.307.713</b>
<b>Απόσβεση και απομείωση</b>							
<b>Υπόλοιπο την 01/01/2014</b>	-	<b>(595.088)</b>	<b>(907.733)</b>	<b>(124.728)</b>	<b>(231.303)</b>	-	<b>(1.858.851)</b>
Απόσβεση		(72.615)	(196.140)	(20.165)	(9.136)		(298.056)
Μείωση			1.067	15.000			16.067
Απομείωση							-
Αναπροσαρμογή							-
Συναλλαγματικές διαφορές							-
<b>Υπόλοιπο την 31/12/2014</b>	-	<b>(667.703)</b>	<b>(1.102.806)</b>	<b>(129.893)</b>	<b>(240.439)</b>	-	<b>(2.140.840)</b>
Απόσβεση		(70.367)	(196.140)	(13.865)	(7.542)		(287.914)
Μείωση							-
Απομείωση							-
Αναπροσαρμογή							-
Συναλλαγματικές διαφορές							-
<b>Υπόλοιπο την 31/12/2015</b>	-	<b>(738.070)</b>	<b>(1.298.947)</b>	<b>(143.757)</b>	<b>(247.981)</b>	-	<b>(2.428.755)</b>
<b>Αξία την 31/12/2014</b>	-	<b>1.077.464</b>	<b>959.522</b>	<b>56.189</b>	<b>36.300</b>	-	<b>2.129.475</b>
<b>Αξία την 31/12/2015</b>	-	<b>1.009.347</b>	<b>766.029</b>	<b>66.557</b>	<b>37.026</b>	-	<b>1.878.958</b>

Η ωφέλιμη ζωή των ακινήτων της εταιρείας ορίστηκε στα 25 έτη και η μέθοδος απόσβεσης είναι η σταθερή μέθοδος.

Επί των παγίων στοιχείων του Ομίλου υφίστανται εμπράγματα βάρη (προσημειώσεις, υποθήκες) 215 χιλ € για εξασφάλιση τραπεζικών υποχρεώσεων.

## 4.2. Άυλα περιουσιακά στοιχεία

Λεπτομέρειες σχετικά με τα άυλα περιουσιακά στοιχεία του Ομίλου και της εταιρείας παρατίθενται παρακάτω.

Ομιλος	Λογισμικά	Σύνολο
<b>Μικτή αξία</b>		
Υπόλοιπο την 01/01/2014	236.436	236.436
Προσθήκες	2.682	2.682
Μείωση	-	-
Συναλλαγματικές διαφορές	-	-
Υπόλοιπο την 31/12/2014	239.117	239.117
Προσθήκες	420	420
Μείωση	-	-
Συναλλαγματικές διαφορές	-	-
Υπόλοιπο την 31/12/2015	239.537	239.537

Εταιρία	Λογισμικά	Σύνολο
<b>Μικτή αξία</b>		
Υπόλοιπο την 01/01/2014	236.436	236.436
Προσθήκες	2.682	2.682
Μείωση	-	-
Συναλλαγματικές διαφορές	-	-
Υπόλοιπο την 31/12/2014	239.117	239.117
Προσθήκες	420	420
Μείωση	-	-
Συναλλαγματικές διαφορές	-	-
Υπόλοιπο την 31/12/2015	239.537	239.537

Απόσβεση και απομείωση		
Υπόλοιπο την 01/01/2014	146.669	146.669
Προσθήκες	27.554	27.554
Μείωση	-	-
Συναλλαγματικές διαφορές	-	-
Υπόλοιπο την 31/12/2014	174.223	174.223
Προσθήκες	27.432	27.432
Μείωση	-	-
Συναλλαγματικές διαφορές	-	-
Υπόλοιπο την 31/12/2015	201.655	201.655

Απόσβεση και απομείωση		
Υπόλοιπο την 01/01/2014	146.669	146.669
Προσθήκες	27.554	27.554
Μείωση	-	-
Συναλλαγματικές διαφορές	-	-
Υπόλοιπο την 31/12/2014	174.223	174.223
Προσθήκες	27.432	27.432
Μείωση	-	-
Συναλλαγματικές διαφορές	-	-
Υπόλοιπο την 31/12/2015	201.655	201.655

Αξία την 31/12/2014	64.895	64.895
Αξία την 31/12/2015	37.883	37.883

Αξία την 31/12/2014	64.895	64.895
Αξία την 31/12/2015	37.883	37.883

Για την αναγνώριση των άυλων στοιχείων έχουν ληφθεί υπόψη τα κριτήρια αναγνώρισης που ορίζει το ΔΛΠ 38 και συγκεκριμένα α) η εταιρεία αναμένει γνωστές χρηματικές ροές στο μέλλον, β) μπορεί να τα αποτιμήσει αξιόπιστα, γ) έχει τον έλεγχο των στοιχείων ο οποίος προκύπτει από συμβατικές υποχρεώσεις.

Τα άυλα περιουσιακά στοιχεία του Ομίλου αποσβένονται με σταθερό ρυθμό και έχουν περιορισμένη διάρκεια ωφέλιμης ζωής.

Ανά κατηγορία το εύρος ωφέλιμης ζωής έχει ως εξής:

- Λογισμικό, 5-20 έτη

### 4.3. Συμμετοχές

#### 4.3.1. Δομή ομίλου

Η δομή του Ομίλου κατά την 31/12/2015 είχε ως εξής:

Δομή Ομίλου						
α/α	Επωνυμία	Έδρα	Ποσοστό συμμετοχής	Συμμετοχή	Σχέση με μητρική	Μέθοδος ενοποίησης
1	Αναστόπουλος Δ. & Σ. Α.Ε	Ελλάδα	100%	-	Μητρική	-
2	Κρητικός Ν. – Νταιρτζές Γ. Α.Ε	Ελλάδα	40%	Άμεση	Θυγατρική	Ολική ενοποίηση
3	Μακεδονική Χάρτου Α.Ε	Ελλάδα	55%	Άμεση	Θυγατρική	Ολική ενοποίηση

Συμμετοχές και λοιπές μακροπρόθεσμες απαιτήσεις	Όμιλος		Εταιρεία	
	31/12/2015	31/12/2014	31/12/2015	31/12/2014
Μακεδονική Χάρτου Α.Ε			208.080	208.080
Κρητικός Ν. – Νταιρτζές Γ. Α.Ε			519.200	519.200
Δοσμένες εγγυήσεις	13.793	16.226	8.335	8.084
	<b>13.793</b>	<b>16.226</b>	<b>735.615</b>	<b>735.364</b>

#### Ν.ΚΡΗΤΙΚΟΣ - Γ.ΝΤΑΪΡΤΖΕΣ ΕΙΣΑΓΩΓΕΣ-ΕΞΑΓΩΓΕΣ ΕΜΠΟΡΙΟ ΧΑΡΤΟΥ ΑΝΩΝΥΜΗ ΕΤΑΙΡΕΙΑ

Η εταιρεία «Δ. & Σ. Αναστόπουλος Α.Ε» κατέχει το 40% των μετοχών της εταιρείας «Κρητικός Ν. – Νταιρτζές Γ. Α.Ε» και διαθέτει 10.384 δικαιώματα ψήφου σε σύνολο 25.960 δικαιωμάτων. Το υπόλοιπο μετοχικό κεφάλαιο της εταιρείας κατέχεται ισόποσα από τρία διαφορετικά άτομα/οντότητες με δικαιώματα ψήφου (20%) 5.197 ο καθένας/καθεμία.

Η εταιρεία «Δ. & Σ. Αναστόπουλος Α.Ε» διαθέτει υφιστάμενα δικαιώματα που της παρέχουν την τρέχουσα ικανότητα να διευθύνει τις συναφείς δραστηριότητες της εταιρείας «Κρητικός Ν. – Νταιρτζές Γ. Α.Ε».

Συγκεκριμένα η εταιρεία χωρίς να έχει συμβατικό δικαίωμα να το πράξει αυτό, δύναται :

- α) να διορίζει ή να εγκρίνει τα βασικά διοικητικά στελέχη της εκδότριας που έχει την ικανότητα να διευθύνει τις συναφείς δραστηριότητες.
- β) να κατευθύνει την εκδότρια στη σύναψη σημαντικών πράξεων ή την άσκηση βέτο σε τυχόν αλλαγές στις πράξεις αυτές, προς όφελος του επενδυτή.
- γ) να ηγείται είτε της διαδικασίας υποβολής υποψηφιοτήτων για την εκλογή των μελών του διοικητικού οργάνου της εκδότριας.

Επιπλέον τα βασικά διοικητικά στελέχη της εκδότριας αποτελούν συνδεδεμένα μέρη του επενδυτή, καθώς ο Διευθύνων Σύμβουλος της εταιρείας «Δ. & Σ. Αναστόπουλος Α.Ε» και της εταιρείας «Κρητικός Ν. – Νταιρτζές Γ. Α.Ε» είναι το ίδιο άτομο.

Τέλος, υπάρχει δήλωση ενός από τα υπόλοιπα μέλη της μειοψηφίας, όπου κατέχει το 20% του συνόλου των μετοχών και εγγράφως συναρθούζεται με την υπάρχουσα στρατηγική της διοίκησης και εναρμονίζεται με τις αποφάσεις που αυτή λαμβάνει.

#### 4.3.2. Δικαιώματα σε μη ενοποιούμενες εταιρείες

Ο Όμιλος δεν κατέχει συμμετοχικά δικαιώματα σε λοιπές μη ενοποιούμενες εταιρείες.

### 4.4. Εμπορικές και λοιπές απαιτήσεις

Οι εμπορικές και λοιπές απαιτήσεις αναλύονται ως εξής:

Πελάτες και λοιπές Εμπορικές Απαιτήσεις	Όμιλος		Εταιρεία	
	31/12/2015	31/12/2014	31/12/2015	31/12/2014
Εμπορικές απαιτήσεις	6.061.886	5.308.163	4.532.164	3.696.289
Επιταγές εισπρακτέες	6.133.396	7.652.549	3.935.290	5.473.669
Γραμμάτια Εισπρακτέα	524.750	609.211	116.340	206.735
Προβλέψεις για επισφαλείς απαιτήσεις	(3.071.422)	(3.407.844)	(1.898.351)	(2.504.902)
Πελάτες επισφαλείς	(569.212)	569.212	(569.212)	569.212
Λοιποί χρεώστες επίδοκοι	61.773	264.851		
Επιταγές μεταβιβασμένες σε τράπεζες	1.386.601	693.950	1.145.533	288.259
	<b>10.527.772</b>	<b>11.690.092</b>	<b>7.261.763</b>	<b>7.729.262</b>

Οι απαιτήσεις από συνδεδεμένα μέρη αφορούν σε εμπορικές συναλλαγές και επενδύσεις που πραγματοποιούνται με αλλοδαπές και ημεδαπές εταιρείες καθώς και συμβατική χρηματοδότηση συνδεδεμένων εταιρειών.

Οι λοιπές απαιτήσεις περιλαμβάνουν οριοθέτηση δουλευμένων εξόδων. Περιλαμβάνονται επίσης και προκαταβολές σε πιστωτές ή προμηθευτές έναντι συμφωνιών αγοράς αγαθών και λήψης υπηρεσιών.

Οι απαιτήσεις εξετάζονται για ενδείξεις απομείωσης. Κατά τη διάρκεια της περιόδου σχηματίστηκε επιπλέον πρόβλεψη επισφαλών απαιτήσεων της τάξεως των 398.351 € για την εταιρία και 313.651 € για τις θυγατρικές που έχει επιβαρύνει αντίστοιχα τα αποτελέσματα περιόδου.

#### 4.5. Αποθέματα

Το κονδύλι αποθέματα αφορά το υπόλοιπο των εμπορευμάτων της Εταιρίας.

Αποθέματα	Όμιλος		Εταιρεία	
	31/12/2015	31/12/2014	31/12/2015	31/12/2014
Αρχική Αξία Αποθεμάτων	2.481.713	2.021.277	1.327.309	984.755
Αγορές	30.130.403	29.113.987	22.836.519	23.461.925
Ανάλωση	(28.724.623)	(28.653.551)	(21.559.034)	(23.119.371)
Υποτίμηση Εμπόρων	(470.000)	(470.000)	(250.000)	(250.000)
Παραγγελίες κυκλοφορ. στοιχείων	71.836	15.130	12.073	15.130
<b>Τελικό Απόθεμα</b>	<b>3.489.329</b>	<b>2.026.843</b>	<b>2.366.866</b>	<b>1.092.439</b>

#### 4.6. Λοιπές Απαιτήσεις

Η ανάλυση των λοιπών απαιτήσεων παρατίθεται παρακάτω.

Λοιπές Απαιτήσεις	Όμιλος		Εταιρεία	
	31/12/2015	31/12/2014	31/12/2015	31/12/2014
Απαιτήσεις από φόρους και τέλη	782.877	418.504	721.769	396.770
Λοιποί χρεώστες	1.867.489	623.483	1.471.207	228.070
Χρεώστες επισφαλείς		405.214		405.214
	<b>2.650.366</b>	<b>1.447.201</b>	<b>2.192.976</b>	<b>1.030.054</b>

#### 4.7. Λοιπά Κυκλοφοριακά στοιχεία Ενεργητικού

Η ανάλυση των λοιπών κυκλοφοριακών στοιχείων ενεργητικού παρατίθεται παρακάτω.

Λοιπά Κυκλοφοριακά στοιχεία Ενεργητικού	Όμιλος		Εταιρεία	
	31/12/2015	31/12/2014	31/12/2015	31/12/2014
Προκαταβολές και μεταβατικοί λογαριασμοί	47.270	116.366	5.312	3.703
	<b>47.270</b>	<b>116.366</b>	<b>5.312</b>	<b>3.703</b>

#### 4.8. Ταμειακά διαθέσιμα και ισοδύναμα

Η ανάλυση των ταμειακών διαθεσίμων παρατίθεται παρακάτω.

Ταμειακά διαθέσιμα και ισοδύναμα	Όμιλος		Εταιρεία	
	31/12/2015	31/12/2014	31/12/2015	31/12/2014
Χρηματικά Διαθέσιμα	36.539	55.766	3.650	11.501
Καταθέσεις όψεως	5.658.546	2.388.061	5.065.945	1.999.455
	<b>5.695.086</b>	<b>2.443.827</b>	<b>5.069.594</b>	<b>2.010.956</b>



## 5. Ίδια Κεφάλαια και Υποχρεώσεις

### 5.1. Ίδια κεφάλαια

#### 5.1.1. Μετοχικό κεφάλαιο

Το μετοχικό κεφάλαιο της εταιρείας ανέρχεται σε 2.852.526,50€ και διαιρείται σε 97.190 κοινές ονομαστικές μετοχές ονομαστικής αξίας 29,35€ έκαστη.

#### 5.1.2. Λοιπά αποθεματικά

Η ανάλυση των λοιπών αποθεματικών παρατίθεται παρακάτω.

Λοιπά αποθεματικά	Ομιλος		Εταιρεία	
	31/12/2015	31/12/2014	31/12/2015	31/12/2014
Τακτικό αποθεματικό	667.328	568.897	667.328	568.897
Έκτακτα Αποθεματικά	1.932.212	1.932.212	1.932.212	1.932.212
Διαφορές από αναπροσαρμογή Συμμετοχών και Χρεογράφων	8.433	8.433	8.433	8.433
	<b>2.607.973</b>	<b>2.509.542</b>	<b>2.607.973</b>	<b>2.509.542</b>

#### 5.1.3. Αποτελέσματα Εις Νέον

Η ανάλυση των αποτελεσμάτων εις νέον παρατίθεται παρακάτω.

Αποτελέσματα Εις Νέον	Ομιλος		Εταιρεία	
	31/12/2015	31/12/2014	31/12/2015	31/12/2014
Υπόλοιπο κερδών εις νέο	4.504.937	3.621.036	4.504.937	3.621.036
Υπόλοιπο Ζημιών εις νέο	(252.184)	(203.962)		
Επίδραση από την πρώτη εφαρμογή των ΔΠΧΑ	(1.005.915)	(1.005.915)	(1.005.915)	(1.005.915)
	<b>3.246.838</b>	<b>2.411.159</b>	<b>3.499.022</b>	<b>2.615.121</b>

## 5.2. Μακροπρόθεσμες Υποχρεώσεις

### 5.2.1. Αναβαλλόμενες φορολογικές απαιτήσεις / υποχρεώσεις

Οι αναβαλλόμενοι φόροι που προκύπτουν λόγω προσωρινής διαφοράς μεταξύ φορολογικής και λογιστικής βάσης συνοψίζονται παρακάτω.

31/12/2015	Όμιλος		Εταιρεία	
	Απαίτηση	Υποχρέωση	Απαίτηση	Υποχρέωση
Ενσώματες ακινητοποιήσεις	18.606	(195.908)	18.009	(173.446)
Αποθέματα	107.300		72.500	
Προβλέψεις	41.126		1.502	
Σύνολο	167.032	(195.908)	92.011	(173.446)
<b>Αναβαλλόμενη φορολογική απαίτηση / (υποχρέωση)</b>	<b>(28.876)</b>		<b>(81.435)</b>	

31/12/2014	Όμιλος		Εταιρεία	
	Απαίτηση	Υποχρέωση	Απαίτηση	Υποχρέωση
Ενσώματες ακινητοποιήσεις	18.606	(207.434)	18.009	(184.973)
Αποθέματα	107.300		72.500	
Προβλέψεις	40.569		945	
Σύνολο	166.475	(207.434)	91.455	(184.973)
<b>Αναβαλλόμενη φορολογική απαίτηση / (υποχρέωση)</b>	<b>(40.959)</b>		<b>(93.518)</b>	

Βάσει του Δ.Λ.Π. 12, οικονομική οντότητα πρέπει να συμψηφίζει τα αναβαλλόμενα φορολογικά περιουσιακά στοιχεία και τις αναβαλλόμενες φορολογικές υποχρεώσεις όταν η οικονομική οντότητα έχει ένα νομικά ισχυρό δικαίωμα να συμψηφίσει τρέχοντα φορολογικά περιουσιακά στοιχεία έναντι τρεχόντων φορολογικών υποχρεώσεων και τα αναβαλλόμενα φορολογικά περιουσιακά στοιχεία και οι αναβαλλόμενες φορολογικές υποχρεώσεις αφορούν σε φόρους εισοδήματος που επιβάλλονται από την ίδια φορολογική αρχή. Οι αναβαλλόμενοι φόροι που περιλαμβάνονται στην κατάσταση οικονομικής θέσης αφορούν τη μητρική εταιρεία καθώς και τις θυγατρικές της εταιρείες με έδρα στην Ελλάδα. Επομένως, τα ποσά των αναβαλλόμενων φορολογικών απαιτήσεων και υποχρεώσεων εμφανίζονται συμψηφισμένα στην όψη της Κατάστασης Οικονομικής Θέσης.

Η αναβαλλόμενη φορολογία της 31/12/2014 και 31/12/2015 έχει υπολογιστεί με βάση τον φορολογικό συντελεστή **29%** που ισχύει με τον με τον νέο φορολογικό νόμο 4334/2015 που ψηφίστηκε στις 16/07/2015.

### 5.2.2. Μακροπρόθεσμες Υποχρεώσεις

Η ανάλυση των παροχών προς εργαζόμενους παρατίθεται παρακάτω.

Μακροπρόθεσμες Υποχρεώσεις	Όμιλος		Εταιρεία	
	31/12/2015	31/12/2014	31/12/2015	31/12/2014
Ομολογιακά δάνεια	642.654	762.582	200.000	300.000
Μακροπρόθεσμα δάνεια	3.315.754	2.501.868	1.016.074	181.347
Αναβαλλόμενες φορολογικές υποχρεώσεις	28.876	40.959	81.435	93.518
Προβλεψεις για εξαιρετικούς κινδύνους και έκτακτα έξοδα	470.000	470.000	100.000	100.000
Προβλεψη αποζημίωσης προσωπικού	62.754	60.834	26.120	24.200
	<b>4.520.038</b>	<b>3.836.244</b>	<b>1.423.629</b>	<b>699.065</b>

	Εντός 1 έτους	1 - 5 έτη	> 5 έτη	Σύνολο
<b>Όμιλος</b>				
Ομολογιακά δάνεια	442.653,56	200.000,00	0,00	642.653,56
Μακροπρόθεσμα δάνεια	663.150,88	1.989.452,64	663.150,88	3.315.754,40
<b>Σύνολο</b>	<b>1.105.804</b>	<b>2.189.453</b>	<b>663.151</b>	<b>3.958.408</b>

	Εντός 1 έτους	1 - 5 έτη	> 5 έτη	Σύνολο
<b>Εταιρεία</b>				
Ομολογιακά δάνεια	100.000,00	100.000,00	0,00	200.000,00
Μακροπρόθεσμα δάνεια	203.214,73	609.644,20	203.214,73	1.016.073,66
<b>Σύνολο</b>	<b>303.215</b>	<b>709.644</b>	<b>203.215</b>	<b>1.216.074</b>

### 5.3. Παροχές προς εργαζομένους

Η ανάλυση των παροχών προς εργαζόμενους παρατίθεται παρακάτω.

Έξοδα παροχών σε εργαζομένους	Όμιλος		Εταιρεία	
	31/12/2015	31/12/2014	31/12/2015	31/12/2014
Αμοιβές έμμισθου προσωπικού	588.434	554.843	227.792	222.178
Παρεπόμενες παροχές και έξοδα προσωπικού	13.700	14.621	13.700	14.621
Εργοδοτικές εισφορές και επιβαρύνσεις έμμισθου	152.613	151.912	60.037	59.346
Κόστος δικανομισμών/τερματισμού υπηρεσίας	1.041	6.758	1.041	4.268
	<b>764.035</b>	<b>728.133</b>	<b>310.817</b>	<b>300.413</b>

Η υποχρέωση που έχει καταχωρηθεί στην κατάσταση οικονομικής θέσης αναλύεται ως εξής:

	Όμιλος		Εταιρεία	
	31/12/2015	31/12/2014	31/12/2015	31/12/2014
Παρούσα αξία Δέσμευσης Καθορισμένων Παροχών				
Εύλογη αξία περιουσιακών στοιχείων προγράμματος	62.754	60.834	26.120	24.200
Κατάσταση Αποθεματοποίησης Πλεόνασμα / (Έλλειμμα)	62.754	60.834	26.120	24.200
Πλεόνασμα / (Έλλειμμα) του Προγράμματος καθορισμένων Παροχών	62.754	60.834	26.120	24.200
Παρούσα Αξία των μελλοντικών οικονομικών ωφελειών (Asset Ceiling)	-	-	-	-
<b>Καταχωρούμενη υποχρέωση</b>	<b>62.754</b>	<b>60.834</b>	<b>26.120</b>	<b>24.200</b>

Οι αναλογιστικές παραδοχές που χρησιμοποιήθηκαν παρατίθενται παρακάτω.

	31/12/2015	31/12/2014
<b>Δημογραφικές παραδοχές</b>		
Πίνακας θνησιμότητας	EVK 2000	EVK 2000
	Σύμφωνα με τις καταστατικές διατάξεις του Ταμείου	Σύμφωνα με τις καταστατικές διατάξεις του Ταμείου
Ηλικία κανονικής συνταξιοδότησης	Κύριας Ασφάλισης κάθε εργαζομένου και λαμβάνοντας υπόψη τους νόμους 3863/2010 & 4093/2012	Κύριας Ασφάλισης κάθε εργαζομένου και λαμβάνοντας υπόψη τους νόμους 3863/2010 & 4093/2012
Ηλικία κανονικής συνταξιοδότησης για τα βαρέα και ανθυγιεινά επαγγέλματα	Μείωση κατά 5 έτη της κανονικής ηλικίας συνταξιοδότησης και λαμβάνοντας υπόψη τους νόμους 3863/2010 & 4093/2012	Μείωση κατά 5 έτη της κανονικής ηλικίας συνταξιοδότησης και λαμβάνοντας υπόψη τους νόμους 3863/2010 & 4093/2012
<b>Οικονομικές Παραδοχές</b>		
Μέσος ετήσιος ρυθμός μακροχρόνιας αύξησης πληθωρισμού	2,00%	2,00%
Αύξηση ετήσιου μισθολογίου που λαμβάνεται υπόψη για την αποζημίωση του Ν. 2112/20	3,00%	2,50%
Προεξοφλητικό επιτόκιο	3% DurationPlan 22 Y	2,5 % DurationPlan 22Y
Περιουσιακά στοιχεία για την αποζημίωση του Ν. 2112/20 βάσει των ΔΛΠ 19 κατά την ημερομηνία αποτίμησης	Μηδέν	Μηδέν
<b>Λοιπές παραδοχές</b>		
Ύψος αποζημίωσης	Εκτιμήθηκε η εφαρμογή των νομοθετικών διατάξεων του 2112/20 αι του 4093/2012 χωρίς να ληφθεί υπόψη το ανώτατο όριο των μηνιαίων αποδοχών στους μισθωτούς. Έγινε εφαρμογή του αναθεωρημένου ΔΛΠ 19 σύμφωνα με το οποίο τα αναλογιστικά κέρδη/ζημιές αναγνωρίζονται άμεσα στα κέρδη εις νέον. Αρχή της συνεχιζόμενης επιχειρηματικής δραστηριότητας	Εκτιμήθηκε η εφαρμογή των νομοθετικών διατάξεων του 2112/20 αι του 4093/2012 χωρίς να ληφθεί υπόψη το ανώτατο όριο των μηνιαίων αποδοχών στους μισθωτούς. Έγινε εφαρμογή του αναθεωρημένου ΔΛΠ 19 σύμφωνα με το οποίο τα αναλογιστικά κέρδη/ζημιές αναγνωρίζονται άμεσα στα κέρδη εις νέον. Αρχή της συνεχιζόμενης επιχειρηματικής δραστηριότητας
Μεθοδολογία Αναγνώρισης αναλογιστικών (κερδών)/ ζημιών	Μέθοδος της Προβλεπόμενης Πιστούμενης Μονάδος.	Μέθοδος της Προβλεπόμενης Πιστούμενης Μονάδος.
Γενική αρχή υπολογισμού των αναλογιστικών μεγεθών		
Αναλογιστική μέθοδος αποτίμησης		

Σχετικά με το προεξοφλητικό επιτόκιο, σύμφωνα με τα ΔΛΠ 19, το επιτόκιο που χρησιμοποιείται για τον υπολογισμό των παρούσων αξιών των συνταξιοδοτικών και εφάπαξ παροχών θα πρέπει να προσδιορίζεται με σημείο αναφοράς τις τρέχουσες αποδόσεις σε υψηλής ποιότητας εταιρικά ομόλογα.

Σε περίπτωση που δεν υπάρχει τέτοια αγορά ή έχει μικρό βάθος, τότε το προεξοφλητικό επιτόκιο θα πρέπει να προσδιορίζεται με σημείο αναφοράς τις τρέχουσες αποδόσεις κυβερνητικών ή της Ευρωπαϊκής κεντρικής τράπεζας, ομολόγων. Επιπλέον, το προεξοφλητικό επιτόκιο πρέπει να αντανάκλα το εκτιμώμενο χρονοδιάγραμμα καταβολής των παροχών.

Επειδή το εκτιμώμενο χρονοδιάγραμμα καταβολής των παροχών προσεγγίζει τα 40 έτη, η αντίστοιχη καμπύλη των επιτοκίων ομοιόμορφης κατανομής έχει ως δομικό σημείο αναφοράς τα ακόλουθα:

- Για έως και 10 έτη χρησιμοποιήθηκαν τα CorporateIBoxx AA με μέση ωρίμανση έως και 10 έτη,
- Εν συνέχεια, για λόγους ληκτότητας, επιλέχθηκε τα OverallIBoxx +15 των οποίων η μέση ωρίμανση προσεγγίζει τα 25 έτη και τέλος,
- Για τις ροές άνω των 25 ετών λόγω έλλειψης άλλων ομολόγων με τέτοιες ληκτότητες χρησιμοποιήθηκαν οι αποδόσεις των ομολόγων της ευρωπαϊκής κεντρικής τράπεζας

## 5.4. Βραχυπρόθεσμες Υποχρεώσεις

### 5.4.1. Προμηθευτές και λοιπές υποχρεώσεις

Η ανάλυση των προμηθευτών και λοιπών υποχρεώσεων παρατίθεται παρακάτω.

Προμηθευτές και λοιπές υποχρεώσεις	Ομίλος		Εταιρεία	
	31/12/2015	31/12/2014	31/12/2015	31/12/2014
Προμηθευτές εσωτερικού	905.357	683.798	718.176	651.696
Προμηθευτές εξωτερικού	351.914	1.164.405	514.383	1.128.254
Επιταγές πληρωτέες	341.197	436.642	118.981	170.383
Επισφαλείς προκαταβολές σε προμηθευτές	65.938	4.985	65.938	4.985
	<b>1.664.408</b>	<b>2.289.830</b>	<b>1.417.478</b>	<b>1.955.318</b>

### 5.4.2. Τρέχουσες Φορολογικές Υποχρεώσεις

Η ανάλυση των τρεχουσών φορολογικών υποχρεώσεων παρατίθεται παρακάτω.

Τρέχουσες Φορολογικές Υποχρεώσεις	Ομίλος		Εταιρεία	
	31/12/2015	31/12/2014	31/12/2015	31/12/2014
Φόρος εισοδήματος φορολογητέων κερδών	15.874	8.686	-	-
Αγγελιόσημο υπέρ ΤΣΠΕΑΘ (Γνωμ. 232/2209/1994)	981	981	981	981
Φόροι εισοδήματος	616.823	503.442	598.882	480.632
Φόροι - Τέλη προηγούμενων χρήσεων	600	-	600	-
	<b>634.278</b>	<b>513.109</b>	<b>600.462</b>	<b>481.612</b>

### 5.4.3. Βραχυπρόθεσμες Δανειακές Υποχρεώσεις

Η ανάλυση των βραχυπρόθεσμων δανειακών υποχρεώσεων παρατίθεται παρακάτω.

Βραχυπρόθεσμες Δανειακές Υποχρεώσεις	Ομίλος		Εταιρεία	
	31/12/2015	31/12/2014	31/12/2015	31/12/2014
Βραχυπρόθεσμες δανειακές υποχρεώσεις τραπεζών	4.730.144	4.203.530	2.942.435	2.012.138
Βραχυπρόθεσμο μέρος ομολογιακών και εντόκων δανείων	465.143	100.000	465.143	100.000
	<b>5.195.287</b>	<b>4.303.530</b>	<b>3.407.578</b>	<b>2.112.138</b>

#### 5.4.4. Λοιπές Βραχυπρόθεσμες Υποχρεώσεις

Η ανάλυση των λοιπών βραχυπρόθεσμων δανειακών υποχρεώσεων παρατίθεται παρακάτω.

Λοιπές Βραχυπρόθεσμες Υποχρεώσεις	Ομίλος		Εταιρεία	
	31/12/2015	31/12/2014	31/12/2015	31/12/2014
Προκαταβολές πελατών και χρεωστών	-	343.317	-	343.317
Φόρος Προστιθέμενης Αξίας (Φ.Π.Α.)	1.387.342	468.687	1.071.621	329.838
Φόροι - Τέλη αμοιβών προσωπικού	4.183	3.501	289	28
Φόροι - Τέλη αμοιβών τρίτων	1.133	1.959	525	741
Λοιποί φόροι και τέλη	977.512	93.033	967.095	79.734
Αποδοχές προσωπικού πληρωτέες	6.813	5.694	10.710	4.595
Μερίσματα πληρωτέα	41.488	225.000	-	225.000
Λοιποί πιστωτές	1.081.341	291.120	974.160	186.252
Ασφαλιστικοί Οργανισμοί	39.055	36.422	15.213	13.588
μεταβατικοί λογαριασμοί	372.908	79.587	324.186	11.233
	<b>3.911.774</b>	<b>1.548.320</b>	<b>3.363.799</b>	<b>1.194.325</b>

## 6. Κατάσταση συνολικού εισοδήματος

### 6.1. Πωλήσεις

Η ανάλυση των πωλήσεων παρατίθεται παρακάτω.

Πωλήσεις	Ομίλος		Εταιρεία	
	31/12/2015	31/12/2014	31/12/2015	31/12/2014
Πωλήσεις εμπορευμάτων	31.516.144	34.844.180	25.122.939	28.228.849
Πωλήσεις προϊόντων	69.620	73.669	69.620	73.669
Πωλήσεις λοιπών αποθεμάτων	250	3.384	-	-
	<b>31.586.013</b>	<b>34.921.233</b>	<b>25.192.559</b>	<b>28.302.518</b>

### 6.2. Κόστος Πωληθέντων

Η ανάλυση του κόστους πωληθέντων παρατίθεται παρακάτω.

Κόστος Πωληθέντων	Ομίλος		Εταιρεία	
	31/12/2015	31/12/2014	31/12/2015	31/12/2014
Αναλώσεις αποθεμάτων	26.220.502	27.829.688	21.545.620	23.113.726
Αμοιβές και έξοδα προσωπικού	72.583	140.851	29.528	24.033
Παροχές τρίτων	52.024	89.811	27.267	24.504
Διάφορα έξοδα	38.502	71.364	32.096	25.881
	5.700	-	-	-
Αποσβέσεις παγίων	38.341	35.737	29.958	26.049
Προβλέψεις	-	72.059	-	-
<b>Σύνολο</b>	<b>26.427.652</b>	<b>28.239.511</b>	<b>21.664.469</b>	<b>23.214.193</b>

### 6.3. Λοιπά έσοδα εκμετάλλευσης

Η ανάλυση των λοιπών εσόδων εκμετάλλευσης παρατίθεται παρακάτω.

Λοιπά έσοδα εκμετάλλευσης	Ομίλος		Εταιρεία	
	31/12/2015	31/12/2014	31/12/2015	31/12/2014
Επιστροφές	-	(32)	-	(32)
Εσοδα από παροχή υπηρεσιών σε τρίτους	51.144	34.139	47.115	33.173
Ενοίκια κτιρίων - τεχνικών έργων	3.120	3.120	3.120	3.120
Εισπραττόμενα έξοδα αποστολής	510	1.080	-	-
Εισπραττόμενα έξοδα επιταγών	148	178	-	-
Εκτακτα και ανόργανα εσοδα	4.408	7.332	2.991	5.519
Εκτακτα κέρδη	1.458	407	1.458	407
	<b>60.787</b>	<b>46.224</b>	<b>54.684</b>	<b>42.185</b>

### 6.4. Λοιπά έξοδα εκμεταλλεύσεως

Η ανάλυση των λοιπών εξόδων εκμετάλλευσης παρατίθεται παρακάτω.

Άλλα έξοδα εκμεταλλεύσεως	Ομίλος		Εταιρεία	
	31/12/2015	31/12/2014	31/12/2015	31/12/2014
Εκτακτα και ανόργανα έξοδα	4.680	6.480	2.967	4.125
Εκτακτες ζημιές	2.482	13.821	-	13.821
Προϋπ/να - Προπ/να έξοδα & έσοδα προηγούμενων χρήσεων	-	2.083	-	2.083
Προβλέψεις για επισφαλείς απαιτήσεις	778.031	1.373.056	398.351	1.004.902
	<b>785.193</b>	<b>1.395.441</b>	<b>401.318</b>	<b>1.024.932</b>

### 6.5. Χρηματοοικονομικά έσοδα / έξοδα

Τα χρηματοοικονομικά έσοδα και έξοδα του Ομίλου και της εταιρείας αναλύονται ως εξής:

Χρηματοοικονομικά Έσοδα	Ομίλος		Εταιρεία	
	31/12/2015	31/12/2014	31/12/2015	31/12/2014
Εσοδα συμμετοχών	-	54.610	43.688	54.610
Πιστωτικοί τόκοι	196.533	101.417	196.533	98.617
	<b>196.533</b>	<b>156.027</b>	<b>240.221</b>	<b>153.227</b>

Χρηματοοικονομικά Έξοδα	Ομίλος		Εταιρεία	
	31/12/2015	31/12/2014	31/12/2015	31/12/2014
Χρεωστικοί τόκοι	688.862	579.458	360.961	198.578
	<b>688.862</b>	<b>579.458</b>	<b>360.961</b>	<b>198.578</b>

### 6.6. Έξοδα Διοίκησης

Η ανάλυση των εξόδων διοίκησης παρατίθεται παρακάτω.

Έξοδα Διοίκησης	Όμιλος		Εταιρεία	
	31/12/2015	31/12/2014	31/12/2015	31/12/2014
Αμοιβές και έξοδα προσωπικού	249.457	227.489	101.482	108.149
Αμοιβές και έξοδα τρίτων	92.732	101.249	39.026	38.612
Παροχές τρίτων	86.064	91.700	54.687	71.654
Φόροι - τέλη	19.590	20.967	8.038	10.559
Διάφορα έξοδα	132.326	129.542	102.271	105.907
Αποσβέσεις	131.773	153.279	102.960	117.220
Προβλέψεις	-	10.294	-	-
	<b>711.942</b>	<b>734.521</b>	<b>408.464</b>	<b>452.101</b>

### 6.7. Έξοδα Διάθεσης

Η ανάλυση των εξόδων διάθεσης παρατίθεται παρακάτω.

Έξοδα Διάθεσης	Όμιλος		Εταιρεία	
	31/12/2015	31/12/2014	31/12/2015	31/12/2014
Αμοιβές και έξοδα προσωπικού	441.994	359.793	179.808	168.231
Αμοιβές και έξοδα τρίτων	164.305	158.259	69.147	60.064
Παροχές τρίτων	152.490	144.962	96.895	111.462
Φόροι - τέλη	34.710	33.011	14.242	16.426
Διάφορα έξοδα	234.458	203.600	181.207	164.745
Αποσβέσεις	233.478	238.544	182.428	182.341
Προβλέψεις	-	20.588	-	-
	<b>1.261.435</b>	<b>1.158.758</b>	<b>723.726</b>	<b>703.269</b>

### 6.8. Φόροι

Οι φόροι (έξοδο) αναλύονται ως εξής :

Φόροι	Όμιλος		Εταιρεία	
	31/12/2015	31/12/2014	31/12/2015	31/12/2014
Τρέχων φόρος εισοδήματος (έξοδο)	563.015	801.718	570.899	801.718
Διαφορές φορολογικού ελέγχου χρήσης	-	(5.554)	(14.199)	(36.766)
Αναβαλλόμενη φορολογία	-	(6.311)	(11.626)	952
	<b>563.015</b>	<b>789.853</b>	<b>545.074</b>	<b>765.905</b>



## 7. Λοιπές γνωστοποιήσεις

### 7.1. Ενδεχόμενες υποχρεώσεις

#### Ανέλεγκτες φορολογικά χρήσεις

Η εταιρεία έχει ελεγχθεί από την αρμόδια Δ.Ο.Υ. για τα οικονομικά έτη 2006 – 2009. Για τη χρήση 2010 η εταιρεία δεν έχει ελεγχθεί από τις αρμόδιες φορολογικές αρχές, ως εκ τούτου τα φορολογικά αποτελέσματα της χρήσεως 2010 δεν έχουν καταστεί οριστικά. Η εταιρεία έχει προβεί σε εκτίμηση των πρόσθετων φόρων και των προσαυξήσεων που πιθανόν καταλογιστούν σε μελλοντικό φορολογικό έλεγχο και έχει σχηματίσει σχετική πρόβλεψη για αυτή την ενδεχόμενη υποχρέωση ύψους 100.000 €.

Για τις χρήσεις 2011 - 2014 εταιρεία είχε υπαχθεί στο φορολογικό έλεγχο των Ορκωτών Ελεγκτών Λογιστών που προβλέπεται από τις διατάξεις του άρθρου 82 παραγρ. 5 Ν. 2238/1994.

Ο έλεγχος της χρήσης 2014 ολοκληρώθηκε και η εταιρεία έλαβε Έκθεση Φορολογικής Συμμόρφωσης χωρίς επιφύλαξη.

#### Δικαστικές υποθέσεις

Οι αξιώσεις τρίτων κατά τις εταιρείας με τη χρήση ένδικων μέσων δεν εκτιμάται ότι θα επηρεάσουν σημαντικά τις οικονομικές καταστάσεις της εταιρείας.

#### Εγγυήσεις

Κατά την 31.12.2015 η εταιρεία είχε εκδώσει τις κάτωθι εγγυητικές :

- Εγγυητική 1.943,73 ευρώ υπέρ ΑΜΑΞΩΜΑΤΟΣ ΙΗΒ 7734
- Εγγυητική 1.054,00 ευρώ υπέρ CHRYSLER CROSSFIRE
- Εγγυητική 487,90 ευρώ υπέρ HERTZ
- Εγγυητική 2.959,81 ευρώ υπέρ ΠΡΑΡΙ ΚΟΡΩΠΙΟΥ
- Εγγυητική 556,00 ευρώ υπέρ ΔΕΗ ΠΡΑΡΙ ΚΟΡΩΠΙΟΥ
- Εγγυητική 1.083,00 ευρώ υπέρ SIXT

#### Προσημειώσεις επί ακινήτων

Επί των παγίων στοιχείων του Ομίλου υφίστανται εμπράγματα βάρη (προσημειώσεις, υποθήκες) 215 χιλ € για εξασφάλιση τραπεζικών υποχρεώσεων.

## 7.2. Κέρδη ανά μετοχή

Οι υπολογισμοί του δείκτη κέρδη ανά μετοχή εμφανίζονται παρακάτω:

	Όμιλος		Εταιρεία	
	01.01 - 31.12.2015	01.01 - 31.12.2014	01.01 - 31.12.2015	01.01 - 31.12.2014
<b>A. Αριθμητές βασικών κερδών ανά μετοχή</b>				
Κέρδη μετά τους φόρους συνεχιζόμενων δραστηριοτήτων	1.387.723	2.179.199	1.382.333	2.137.833
Μείον: Μερισματα προνομιούχων μετοχών που αφορούν τη χρήση	-	-	-	-
Μείον: Ζημιές από εξαγορές προνομιούχων μετοχών	-	-	-	-
Μείον: Ζημιές από πρόωγη μετατροπή προνομιούχων μετοχών σε κοινές	-	-	-	-
<b>Βασικά κέρδη κοινών μετοχών</b>	<b>1.387.723</b>	<b>2.179.199</b>	<b>1.382.333</b>	<b>2.137.833</b>
<b>B. Αριθμητές απομειωμένων κερδών ανά μετοχή</b>				
Βασικά κέρδη κοινών μετοχών	1.387.723	2.179.199	1.382.333	2.137.833
Πλέον: Προσαρμογή τίτλων μετατρέψιμων σε κοινές μετοχές	-	-	-	-
<b>Απομειωμένα κέρδη κοινών μετοχών</b>	<b>1.387.723</b>	<b>2.179.199</b>	<b>1.382.333</b>	<b>2.137.833</b>

	01.01 -31.12.2015		01.01 -31.12.2014		Σταθμισμένη τιμή	
	Αριθμός μετοχών	Ημέρες	Αριθμός μετοχών	Ημέρες	01.01 - 31.12.2015	01.01 - 31.12.2014
<b>Βασικά κέρδη ανά μετοχή</b>						
<b>Αριθμός Κοινών Μετοχών Έναρξης</b>	<b>97.190</b>	<b>364</b>	<b>97.190</b>	<b>364</b>	<b>97.190</b>	<b>97.190</b>
Πλέον: Αύξηση με μετρητά	-	-	-	-	-	-
Μείον: Μείωση κεφαλαίου	-	-	-	-	-	-
<b>Σύνολο Μέσων Σταθμισμένων Κοινών Μετοχών</b>	<b>97.190</b>		<b>97.190</b>		<b>97.190</b>	<b>97.190</b>
<b>Απομειωμένα κέρδη ανά μετοχή</b>						
Μέσες σταθμισμένες κοινές μετοχές	97.190		97.190		97.190	97.190
Ομολογίες μετατρέψιμες σε κοινές μετοχές	-	-	-	-	-	-
Λοιποί τίτλοι μετατρέψιμοι σε κοινές μετοχές	-	-	-	-	-	-
<b>Σύνολο Μέσων Σταθμισμένων Κοινών Μετοχών με την προσθήκη των μετατρέψιμων τίτλων</b>	<b>97.190</b>		<b>97.190</b>		<b>97.190</b>	<b>97.190</b>

	Όμιλος		Εταιρεία	
	01.01 -31.12.2015	01.01 -31.12.2014	01.01 -31.12.2015	01.01 -31.12.2014
<b>Βασικά Κέρδη ανά Μετοχή</b>				
Βασικά Κέρδη Κοινών Μετοχών	1.387.723	2.179.199	1.382.333	2.137.833
Μέσες σταθμισμένες κοινές μετοχές	97.190	97.190	97.190	97.190
<b>Βασικά κέρδη κοινών μετοχών</b>	<b>14,2785</b>	<b>22,4220</b>	<b>14,2230</b>	<b>21,9964</b>
<b>Απομειωμένα κέρδη ανά μετοχή</b>				
Απομειωμένα κέρδη κοινών μετοχών	1.387.723	2.179.199	1.382.333	2.149.930
Σύνολο Μέσων Σταθμισμένων Κοινών Μετοχών με την προσθήκη των μετατρέψιμων τίτλων	97.190	97.190	97.190	97.190
<b>Απομειωμένα κέρδη ανά μετοχή</b>	<b>14,2785</b>	<b>22,4220</b>	<b>14,2230</b>	<b>21,9964</b>

### 7.3. Συναλλαγές με συνδεδεμένα μέρη

Οι συναλλαγές με συνδεδεμένα μέρη αφορούν σε εμπορικές συναλλαγές. Οι συναλλαγές δεν περιλαμβάνουν ειδικούς όρους ή συνθήκες.

Τα υπόλοιπα συναλλαγών με συνδεδεμένα μέρη αναλύονται ως εξής:

"Δ. & Σ. Αναστόπουλος Α.Ε"		2015	
Απαιτήσεις		Υποχρεώσεις	
από "Κρητικός-Νταιριτζές Α.Ε"	-	σε "Κρητικός-Νταιριτζές Α.Ε"	14.107
από "Μακεδονική Χάρτου Α.Ε"	4.124	σε "Μακεδονική Χάρτου Α.Ε"	4.108
"Κρητικός-Νταιριτζές Α.Ε"		2015	
Απαιτήσεις		Υποχρεώσεις	
από "Δ. & Σ. Αναστόπουλος Α.Ε"	14.107	σε Μακεδονική Χάρτου Α.Ε.	-
από "Μακεδονική Χάρτου Α.Ε"	-	σε "Δ. & Σ. Αναστόπουλος Α.Ε"	-
"Μακεδονική Χάρτου Α.Ε"		2015	
Απαιτήσεις		Υποχρεώσεις	
από "Κρητικός-Νταιριτζές Α.Ε"	-	σε "Κρητικός-Νταιριτζές Α.Ε"	-
από "Δ. & Σ. Αναστόπουλος Α.Ε"	4.108	σε "Δ. & Σ. Αναστόπουλος Α.Ε"	4.124
"Δ. & Σ. Αναστόπουλος Α.Ε"		2014	
Απαιτήσεις		Υποχρεώσεις	
από "Κρητικός-Νταιριτζές Α.Ε"	8.382	σε "Κρητικός-Νταιριτζές Α.Ε"	16.883
από "Μακεδονική Χάρτου Α.Ε"	43.583	σε "Μακεδονική Χάρτου Α.Ε"	10.959
"Κρητικός-Νταιριτζές Α.Ε"		2014	
Απαιτήσεις		Υποχρεώσεις	
από "Δ. & Σ. Αναστόπουλος Α.Ε"	16.883	σε Μακεδονική Χάρτου Α.Ε.	-
από "Μακεδονική Χάρτου Α.Ε"	-	σε "Δ. & Σ. Αναστόπουλος Α.Ε"	8.382
"Μακεδονική Χάρτου Α.Ε"		2014	
Απαιτήσεις		Υποχρεώσεις	
από "Κρητικός-Νταιριτζές Α.Ε"	-	σε "Κρητικός-Νταιριτζές Α.Ε"	-
από "Δ. & Σ. Αναστόπουλος Α.Ε"	10.959	σε "Δ. & Σ. Αναστόπουλος Α.Ε"	43.583

Προμηθευτή	Πελάτης			
	2015	Μητρική	Θυγατρικές	Σύνολο
	Μητρική	-	4.124	4.124
	Θυγατρικές	18.215	-	18.215
	ΣΥΝΟΛΟ	18.215	4.124	22.339

Εσοδα	Έξοδα			
	2015	Μητρική	Θυγατρικές	Σύνολο
	Μητρική	-	1.777.925	1.777.925
	Θυγατρικές	712.782	-	712.782
	ΣΥΝΟΛΟ	712.782	1.777.925	2.490.707

Προμηθευτή	Πελάτης			
	2014	Μητρική	Θυγατρικές	Σύνολο
	Μητρική	-	51.964	51.964
	Θυγατρικές	27.842	-	27.842
	ΣΥΝΟΛΟ	27.842	51.964	79.806

Εσοδα	Έξοδα			
	2014	Μητρική	Θυγατρικές	Σύνολο
	Μητρική	-	2.236.917	2.236.917
	Θυγατρικές	841.037	-	841.037
	ΣΥΝΟΛΟ	841.037	2.236.917	3.077.954

## 8. Κίνδυνος χρηματοοικονομικών μέσων

Ο Όμιλος εκτίθεται σε χρηματοοικονομικούς κινδύνους όπως κινδύνους αγοράς (μεταβολές σε συναλλαγματικές ισοτιμίες, επιτόκιο, τιμές αγοράς), πιστωτικό κίνδυνο, κίνδυνο ρευστότητας.

Το γενικό πρόγραμμα διαχείρισης κινδύνων του Ομίλου εστιάζει στη ελαχιστοποίηση της επίπτωσης των κινδύνων στη χρηματοοικονομική απόδοση της εταιρείας.

### 8.1. Κίνδυνος επιτοκίου

Οι δανειακές υποχρεώσεις του Ομίλου συνδέονται με κυμαινόμενα επιτόκια τα οποία ανάλογα με τις συνθήκες της αγοράς μπορούν είτε να παραμείνουν κυμαινόμενα ή να μετατραπούν σε σταθερά. Η εταιρεία δεν χρησιμοποιεί χρηματοοικονομικά παράγωγα για την διαχείριση του επιτοκιακού κινδύνου. Όπως και στο προηγούμενο έτος τα λοιπά χρηματοοικονομικά περιουσιακά στοιχεία και οι λοιπές χρηματοοικονομικές υποχρεώσεις δεν επηρεάζονται σημαντικά από τιμές επιτοκίων.

#### Ανάλυση ευαισθησίας κινδύνου επιτοκίου

Η πολιτική του Ομίλου είναι να ελαχιστοποιήσει την έκθεση του στο κίνδυνο ταμειακών ροών επιτοκίου όσον αφορά τη μακροπρόθεσμη χρηματοδότηση. Την 31<sup>η</sup> Δεκεμβρίου 2015, Ο Όμιλος είναι εκτεθειμένος στις μεταβολές της αγοράς του επιτοκίου όσον αφορά τον τραπεζικό δανεισμό της, ο οποίος υπόκειται σε μεταβλητό ποσοστό επιτοκίου.

Σε περίπτωση που τα επιτόκια δανεισμού μεταβάλλονταν σε ποσοστό  $\pm 10\%$ , θεωρώντας όλες τις λοιπές μεταβλητές σταθερές, η επίδραση στα αποτελέσματα και στα ίδια κεφάλαια για τον Όμιλο και την εταιρεία θα είχε ως εξής:

Μεταβολή επιτοκίων	Όμιλος		Εταιρεία	
	-10%	+10%	-10%	+10%
<b>2015</b>				
Επίδραση σε ίδια κεφάλαια	41.020	(41.020)	14.052	(14.052)
Επίδραση σε αποτέλεσμα προ φόρων	57.775	(57.775)	19.791	(19.791)
<b>2014</b>				
Επίδραση σε ίδια κεφάλαια	42.336	(42.336)	12.039	(12.039)
Επίδραση σε αποτέλεσμα προ φόρων	59.628	(59.628)	16.957	(16.957)

### 8.2. Πιστωτικός κίνδυνος

Ο πιστωτικός κίνδυνος αφορά στην πιθανότητα κάποιος αντισυμβαλλόμενος να προκαλέσει στον Όμιλο οικονομική ζημία λόγω αθέτησης των συμβατικών του υποχρεώσεων.

Οι απαιτήσεις από πελάτες αποτελούν την κατηγορία χρηματοοικονομικών μέσων που ενδεχομένως να επηρεάσουν αρνητικά την ομαλή ρευστότητα του Ομίλου.

Στα πλαίσια ελέγχου του πιστωτικού κινδύνου, ο Όμιλος μεριμνά, με βάση την ακολουθούμενη πολιτική, για την κατά το δυνατόν διασπορά των πωλήσεων του σε μεγάλο αριθμό πελατών, ενώ εφαρμόζει με συνέπεια σαφή πιστωτική πολιτική που παρακολουθείται και αξιολογείται σε συνεχή βάση, ώστε οι χορηγούμενες πιστώσεις να μην αποκλίνουν από το ανά πελάτη ορισθέν πιστωτικό όριο.

Για τη διαχείριση του πιστωτικού κινδύνου, οι πελάτες ομαδοποιούνται ανάλογα την κατηγορία που ανήκουν, τα πιστωτικά χαρακτηριστικά τους, την ωρίμανση των απαιτήσεών τους και τυχόν προβλήματα που κατά το παρελθόν έχουν επιδείξει. Οι απαιτήσεις που θεωρούνται επισφαλείς επανεκτιμώνται σε κάθε περίοδο αναφοράς και σχηματίζεται η σχετική πρόβλεψη απομείωσης.

Η έκθεση του Ομίλου όσον αφορά τον πιστωτικό κίνδυνο περιορίζεται στα χρηματοοικονομικά περιουσιακά στοιχεία, τα οποία την ημερομηνία αναφοράς αναλύονται ως εξής:

Ποσά σε €

Κατηγορίες χρηματοοικονομικών στοιχείων

Πελάτες και Λοιπές Εμπορικές Απαιτήσεις

Ταμειακά διαθέσιμα και ισοδύναμα

	Όμιλος		Εταιρεία	
	31.12.2015	31.12.2014	31.12.2015	31.12.2014
Πελάτες και Λοιπές Εμπορικές Απαιτήσεις	10.527.772	11.690.092	7.261.763	7.729.262
Ταμειακά διαθέσιμα και ισοδύναμα	5.695.086	2.443.827	5.069.594	2.010.956

Το υπόλοιπο που αφορά τις απαιτήσεις έναντι πελατών, αφορά υπόλοιπο μετά απομειώσεων, χωρίς να ληφθούν υπόψη εξασφαλίσεις ή άλλες πιστωτικές αναβαθμίσεις. Η διοίκηση του Ομίλου θεωρεί ότι όσες απαιτήσεις δεν έχουν απομειωθεί είναι υψηλής πιστωτικής ποιότητας, συμπεριλαμβανομένων και των ληξιπρόθεσμων που δεν έχουν απομειωθεί.

### 8.3. Κίνδυνος ρευστότητας

Ο κίνδυνος ρευστότητας συνίσταται στο γεγονός ο Όμιλος να μην μπορέσει να ανταπεξέλθει στις χρηματοοικονομικές υποχρεώσεις του.

Ο Όμιλος διαχειρίζεται τις ανάγκες ρευστότητας με καθημερινή παρακολούθηση των χρηματοροών του και κυλιόμενη πρόβλεψη αυτών σε εβδομαδιαία και μηνιαία βάση.

### 8.4. Πολιτική διαχείρισης κεφαλαίου

Οι στόχοι του Ομίλου όσον αφορά τη διαχείριση του κεφαλαίου είναι να εξασφαλίσει την ικανότητά του να συνεχίσει τη δραστηριότητα του (going - concern) και να εξασφαλίσει μια ικανοποιητική απόδοση στους μετόχους τιμολογώντας προϊόντα και υπηρεσίες αναλογικά με το επίπεδο κινδύνου.

Το κεφάλαιο επισκοπείται με βάση τη συντελεστή μόχλευσης. Ο συντελεστής υπολογίζεται ως το καθαρό χρέος διαιρούμενο με το συνολικό κεφάλαιο. Ο καθαρός δανεισμός υπολογίζεται ως ο συνολικός δανεισμός μείον τα χρηματικά διαθέσιμα. Το συνολικό κεφάλαιο υπολογίζεται ως τα ίδια κεφάλαια που εμφανίζονται στην κατάσταση οικονομικής θέσης συν τον καθαρό δανεισμό.

	Όμιλος		Εταιρεία	
	31.12.2015	31.12.2014	31.12.2015	31.12.2014
Συνολικός δανεισμός	9.153.695	7.567.980	4.623.652	2.593.485
Μείον: Ταμειακά διαθέσιμα και ισοδύναμα	5.695.086	2.443.827	5.069.594	2.010.956
Καθαρός δανεισμός	3.458.609	5.124.153	-445.942	582.529
Σύνολο ιδίων κεφαλαίων	9.083.837	8.149.727	9.336.022	8.353.689
Σύνολο κεφαλαίου	12.542.446	13.273.880	8.890.079	8.936.218
<b>Συντελεστής μόχλευσης</b>	<b>27,58%</b>	<b>38,60%</b>	<b>-5,02%</b>	<b>6,52%</b>

Στόχος του Ομίλου όσον αφορά τη διαχείριση κεφαλαίου είναι να επιτύχει μόχλευση σε ικανοποιητικό επίπεδο.

Ο Όμιλος διαχειρίζεται την κεφαλαιακή διάρθρωση και κάνει τις προσαρμογές κατά το χρόνο που η οικονομική κατάσταση και τα χαρακτηριστικά των κινδύνων των υπάρχοντων περιουσιακών στοιχείων αλλάζουν.

## Γ. Έκθεση Ελέγχου Ανεξάρτητου Ορκωτού Ελεγκτή Λογιστή

Προς τους Μετόχους της «ΕΙΣΑΓΩΓΕΣ - ΕΞΑΓΩΓΕΣ - ΑΝΤΙΠΡΟΣΩΠΕΙΕΣ ΧΑΡΤΟΥ Δ. & Σ. ΑΝΑΣΤΟΠΟΥΛΟΣ ΑΝΩΝΥΜΗ ΕΤΑΙΡΕΙΑ»

### Έκθεση επί των Εταιρικών και Ενοποιημένων Οικονομικών Καταστάσεων

Ελέγξαμε τις συνημμένες εταιρικές και τις ενοποιημένες χρηματοοικονομικές καταστάσεις της Εταιρείας «ΕΙΣΑΓΩΓΕΣ - ΕΞΑΓΩΓΕΣ - ΑΝΤΙΠΡΟΣΩΠΕΙΕΣ ΧΑΡΤΟΥ Δ. & Σ. ΑΝΑΣΤΟΠΟΥΛΟΣ ΑΝΩΝΥΜΗ ΕΤΑΙΡΕΙΑ», οι οποίες αποτελούνται από την εταιρική και ενοποιημένη κατάσταση οικονομικής θέσης της 31ης Δεκεμβρίου 2015, τις εταιρικές και ενοποιημένες καταστάσεις συνολικού εισοδήματος, μεταβολών ιδίων κεφαλαίων και ταμειακών ροών της χρήσεως που έληξε την ημερομηνία αυτή, καθώς και περίληψη σημαντικών λογιστικών αρχών και μεθόδων και λοιπές επεξηγηματικές πληροφορίες.

### Ευθύνη της Διοίκησης για τις Εταιρικές και Ενοποιημένες Οικονομικές Καταστάσεις

Η διοίκηση έχει την ευθύνη για την κατάρτιση και εύλογη παρουσίαση αυτών των εταιρικών και ενοποιημένων οικονομικών καταστάσεων σύμφωνα με τα Διεθνή Πρότυπα Χρηματοοικονομικής Αναφοράς, όπως αυτά έχουν υιοθετηθεί από την Ευρωπαϊκή Ένωση, όπως και για εκείνες τις εσωτερικές δικλίδες, που η διοίκηση καθορίζει ως απαραίτητες, ώστε να καθίσταται δυνατή η κατάρτιση εταιρικών και ενοποιημένων οικονομικών καταστάσεων απαλλαγμένων από ουσιώδη ανακρίβεια, που οφείλεται είτε σε απάτη είτε σε λάθος.

### Ευθύνη του Ελεγκτή

Η δική μας ευθύνη είναι να εκφράσουμε γνώμη επί αυτών των εταιρικών και ενοποιημένων οικονομικών καταστάσεων με βάση τον έλεγχό μας. Διενεργήσαμε τον έλεγχό μας σύμφωνα με τα Διεθνή Πρότυπα Ελέγχου. Τα πρότυπα αυτά απαιτούν να συμμορφωνόμαστε με κανόνες δεοντολογίας, καθώς και να σχεδιάζουμε και διενεργούμε τον έλεγχο με σκοπό την απόκτηση εύλογης διασφάλισης για το εάν οι εταιρικές και ενοποιημένες οικονομικές καταστάσεις είναι απαλλαγμένες από ουσιώδη ανακρίβεια.

Ο έλεγχος περιλαμβάνει τη διενέργεια διαδικασιών για την απόκτηση ελεγκτικών τεκμηρίων, σχετικά με τα ποσά και τις γνωστοποιήσεις στις εταιρικές και τις ενοποιημένες οικονομικές καταστάσεις. Οι επιλεγόμενες διαδικασίες βασίζονται στην κρίση του ελεγκτή περιλαμβανομένης της εκτίμησης των κινδύνων ουσιώδους ανακρίβειας των εταιρικών και ενοποιημένων οικονομικών καταστάσεων, που οφείλεται είτε σε απάτη είτε σε λάθος. Κατά τη διενέργεια αυτών των εκτιμήσεων κινδύνου, ο ελεγκτής εξετάζει τις εσωτερικές δικλίδες που σχετίζονται με την κατάρτιση και εύλογη παρουσίαση των εταιρικών και ενοποιημένων οικονομικών καταστάσεων της εταιρείας, με σκοπό το σχεδιασμό ελεγκτικών διαδικασιών κατάλληλων για τις περιστάσεις, αλλά όχι με σκοπό την έκφραση γνώμης επί της αποτελεσματικότητας των εσωτερικών δικλίδων της εταιρείας. Ο έλεγχος περιλαμβάνει επίσης την αξιολόγηση της καταλληλότητας των λογιστικών αρχών και μεθόδων που χρησιμοποιήθηκαν και του εύλογου των εκτιμήσεων που έγιναν από τη διοίκηση, καθώς και αξιολόγηση της συνολικής παρουσίας των εταιρικών και ενοποιημένων οικονομικών καταστάσεων.

Πιστεύουμε ότι τα ελεγκτικά τεκμήρια που έχουμε συγκεντρώσει είναι επαρκή και κατάλληλα για τη θεμελίωση της ελεγκτικής μας γνώμης.

### Γνώμη

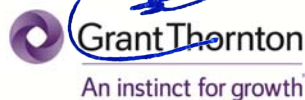
Κατά τη γνώμη μας, οι συνημμένες εταιρικές και ενοποιημένες χρηματοοικονομικές καταστάσεις παρουσιάζουν εύλογα, από κάθε ουσιώδη άποψη, την οικονομική θέση της Εταιρείας «ΕΙΣΑΓΩΓΕΣ - ΕΞΑΓΩΓΕΣ - ΑΝΤΙΠΡΟΣΩΠΕΙΕΣ ΧΑΡΤΟΥ Δ. & Σ. ΑΝΑΣΤΟΠΟΥΛΟΣ ΑΝΩΝΥΜΗ ΕΤΑΙΡΕΙΑ» και των θυγατρικών αυτής κατά την 31η Δεκεμβρίου 2015 και τη χρηματοοικονομική τους επίδοση και τις ταμειακές τους ροές για τη χρήση που έληξε την ημερομηνία αυτή σύμφωνα με τα Διεθνή Πρότυπα Χρηματοοικονομικής Αναφοράς, όπως αυτά έχουν υιοθετηθεί από την Ευρωπαϊκή Ένωση.

Π. Φάληρο, 29 Απριλίου 2016

Ο Ορκωτός Ελεγκτής Λογιστής

Δημήτρης Ντζανάτος

A.M. Σ.Ο.Ε.Λ. 11521



Ορκωτοί Ελεγκτές Σύμβουλοι Επιχειρήσεων  
Ζεφύρου 56, 17564 Πικιάδι Φάληρο  
Α.Μ. ΣΟΕΛ 127