

Interlife: Notice of Approval of the Brief Financial Report for the first semester of 2018 (en)

In the meeting of the Board of directors of «INTERLIFE GENERAL INSURANCE COMPANY S.A.» that was conducted on Friday, August 31, 2018 at 11:00 pm at the company's headquarters, the Board examined and approved the Brief Financial Report of the Company for the first semester of 2018.

Financial Results

The Financial Statements were prepared based on the International Financial Reporting Standards, as these have been adopted by the European Union, and then, they are sent to the Cyprus Stock Exchange and post on the company's website www.interlife.gr accordingly.

Thessaloniki, 31 August 2018

Ioannis Votsaridis

CEO of Interlife

(en)

Attachments:

1. **INTERLIFE NOTES OF 1st SEMESTER 2018 (GR)**
2. **Six-month results 2018 (EN)**

Non Regulated

Publication Date: 31/08/2018



INTERLIFE ΑΝΩΝΥΜΗ ΑΣΦΑΛΙΣΤΙΚΗ ΕΤΑΙΡΕΙΑ ΓΕΝΙΚΩΝ ΑΣΦΑΛΙΣΕΩΝ

**ΕΝΔΙΑΜΕΣΕΣ ΣΥΝΟΠΤΙΚΕΣ ΟΙΚΟΝΟΜΙΚΕΣ ΚΑΤΑΣΤΑΣΕΙΣ ΤΗΣ ΕΤΑΙΡΕΙΑΣ
ΓΙΑ ΤΗΝ ΠΕΡΙΟΔΟ ΑΠΟ 01.01.2018 ΕΩΣ 30.06.2018**

**(Σύμφωνα με τα Διεθνή Πρότυπα Χρηματοοικονομικής Αναφοράς όπως αυτά
έχουν υιοθετηθεί από την Ευρωπαϊκή Ένωση)**

Αρ. Μητρώου 25088/05/Β/91/23

Αρ. Γ.Ε.ΜΗ. 57606004000

Έδρα: 14ο ΧΛΜ Ε.Ο. ΘΕΣ/ΝΙΚΗΣ – ΠΟΛΥΓΥΡΟΥ, 57001 ΘΕΡΜΗ

Οι συνημμένες Συνοπτικές Ενδιάμεσες Οικονομικές Καταστάσεις εγκρίθηκαν από το Διοικητικό Συμβούλιο της INTERLIFE Α.Α.Ε.Γ.Α. την 31^η Αυγούστου 2018 και έχουν αναρτηθεί στο διαδίκτυο στην ηλεκτρονική διεύθυνση www.interlife.gr

Περιεχόμενα

ΔΗΛΩΣΕΙΣ ΜΕΛΩΝ ΤΟΥ ΔΙΟΙΚΗΤΙΚΟΥ ΣΥΜΒΟΥΛΙΟΥ (σύμφωνα με το άρθρο 5 παρ. 2 του Ν.3556/2007)	4
ΕΝΔΙΑΜΕΣΗ ΚΑΤΑΣΤΑΣΗ ΧΡΗΜΑΤΟΟΙΚΟΝΟΜΙΚΗΣ ΘΕΣΗΣ (Ποσά σε Ευρώ)	30
ΕΝΔΙΑΜΕΣΗ ΚΑΤΑΣΤΑΣΗ ΣΥΝΟΛΙΚΟΥ ΕΙΣΟΔΗΜΑΤΟΣ (Ποσά σε Ευρώ)	31
ΕΝΔΙΑΜΕΣΗ ΚΑΤΑΣΤΑΣΗ ΜΕΤΑΒΟΛΩΝ ΙΔΙΩΝ ΚΕΦΑΛΑΙΩΝ (Ποσά σε Ευρώ)	32
ΚΑΤΑΣΤΑΣΗ ΤΑΜΕΙΑΚΩΝ ΡΟΩΝ (Ποσά σε Ευρώ)	33
ΣΗΜΕΙΩΣΕΙΣ ΕΠΙ ΤΩΝ ΣΥΝΟΠΤΙΚΩΝ ΕΝΔΙΑΜΕΣΩΝ ΟΙΚΟΝΟΜΙΚΩΝ ΚΑΤΑΣΤΑΣΕΩΝ	34
1. ΓΕΝΙΚΕΣ ΠΛΗΡΟΦΟΡΙΕΣ ΓΙΑ ΤΗΝ ΕΤΑΙΡΕΙΑ	34
2. ΒΑΣΙΚΕΣ ΛΟΓΙΣΤΙΚΕΣ ΠΟΛΙΤΙΚΕΣ	35
3. ΣΗΜΑΝΤΙΚΕΣ ΛΟΓΙΣΤΙΚΕΣ ΕΚΤΙΜΗΣΕΙΣ ΚΑΙ ΠΑΡΑΔΟΧΕΣ	42
4. ΔΙΑΧΕΙΡΙΣΗ ΑΣΦΑΛΙΣΤΙΚΩΝ ΚΑΙ ΧΡΗΜΑΤΟΟΙΚΟΝΟΜΙΚΩΝ ΚΙΝΔΥΝΩΝ	46
5. ΠΛΗΡΟΦΟΡΗΣΗ ΚΑΤΑ ΤΟΜΕΑ	52
6. ΕΝΣΩΜΑΤΑ ΠΑΓΙΑ ΠΕΡΙΟΥΣΙΑΚΑ ΣΤΟΙΧΕΙΑ	55
7. ΑΥΛΑ ΠΕΡΙΟΥΣΙΑΚΑ ΣΤΟΙΧΕΙΑ	55
8. ΕΠΕΝΔΥΤΙΚΑ ΑΚΙΝΗΤΑ	56
9. ΧΡΗΜΑΤΟΟΙΚΟΝΟΜΙΚΑ ΣΤΟΙΧΕΙΑ ΣΤΗΝ ΕΥΛΟΓΗ ΑΞΙΑ ΜΕΣΩ ΑΠΟΤΕΛΕΣΜΑΤΩΝ	56
10. ΑΠΑΙΤΗΣΕΙΣ ΑΠΟ ΑΣΦΑΛΙΣΤΡΑ	57
11. ΑΠΑΙΤΗΣΕΙΣ ΑΠΟ ΑΝΤΑΣΦΑΛΙΣΤΕΣ	57
12. ΠΡΟΜΗΘΕΙΕΣ ΚΑΙ ΛΟΙΠΑ ΕΞΟΔΑ ΠΑΡΑΓΩΓΗΣ ΕΠΟΜΕΝΩΝ ΧΡΗΣΕΩΝ	58
13. ΛΟΙΠΑ ΣΤΟΙΧΕΙΑ ΕΝΕΡΓΗΤΙΚΟΥ	58
14. ΤΑΜΕΙΟ ΚΑΙ ΤΑΜΕΙΑΚΑ ΙΣΟΔΥΝΑΜΑ	58
15. ΙΔΙΑ ΚΕΦΑΛΑΙΑ	59
16. ΥΠΟΧΡΕΩΣΕΙΣ ΠΡΟΣ ΑΝΤΑΣΦΑΛΙΣΤΕΣ	60
17. ΠΡΟΒΛΕΨΕΙΣ	61
18. ΛΟΙΠΕΣ ΥΠΟΧΡΕΩΣΕΙΣ	61
19. ΑΣΦΑΛΙΣΤΙΚΕΣ ΠΡΟΒΛΕΨΕΙΣ & ΑΝΑΛΟΓΙΑ ΑΠΟ ΑΝΤΑΣΦΑΛΙΣΤΕΣ	61
20. ΑΝΑΒΑΛΛΟΜΕΝΟΣ ΦΟΡΟΣ	62
21. ΥΠΟΧΡΕΩΣΕΙΣ ΓΙΑ ΠΑΡΟΧΕΣ ΣΕ ΕΡΓΑΖΟΜΕΝΟΥΣ	63
22. ΔΟΥΛΕΥΜΕΝΑ (ΜΙΚΤΑ) ΑΣΦΑΛΙΣΤΡΑ ΚΑΙ ΣΥΝΑΦΗ ΕΣΟΔΑ	63
23. ΕΚΧΩΡΗΘΕΝΤΑ ΑΣΦΑΛΙΣΤΡΑ	64
24. ΚΕΡΔΗ/(ΖΗΜΙΕΣ) ΑΠΟ ΑΠΟΤΙΜΗΣΗ ΧΡΗΜΑΤΟΟΙΚΟΝΟΜΙΚΩΝ ΣΤΟΙΧΕΙΩΝ	64
25. ΚΕΡΔΗ/(ΖΗΜΙΕΣ) ΑΠΟ ΠΩΛΗΣΗ ΧΡΗΜΑΤΟΟΙΚΟΝΟΜΙΚΩΝ ΣΤΟΙΧΕΙΩΝ	64
26. ΕΣΟΔΑ ΕΠΕΝΔΥΣΕΩΝ	65
27. ΛΟΙΠΑ ΕΣΟΔΑ	65
28. ΑΠΟΖΗΜΙΩΣΕΙΣ ΑΣΦΑΛΙΣΜΕΝΩΝ	65
29. ΜΕΤΑΒΟΛΕΣ ΑΠΟ ΑΣΦΑΛΙΣΤΙΚΕΣ ΠΡΟΒΛΕΨΕΙΣ	65

30. ΔΟΥΛΕΥΜΕΝΕΣ ΠΡΟΜΗΘΕΙΕΣ ΠΑΡΑΓΩΓΗΣ	65
31. ΛΕΙΤΟΥΡΓΙΚΑ ΕΞΟΔΑ	66
32. ΦΟΡΟΣ ΕΙΣΟΔΗΜΑΤΟΣ	66
33. ΛΟΙΠΑ ΕΞΟΔΑ	67
34. ΚΕΡΔΗ ΑΝΑ ΜΕΤΟΧΗ	67
35. ΔΙΑΝΟΜΗ	67
36. ΕΝΔΕΧΟΜΕΝΕΣ ΥΠΟΧΡΕΩΣΕΙΣ ΚΑΙ ΔΕΣΜΕΥΣΕΙΣ.....	68
37. ΣΥΝΑΛΛΑΓΕΣ ΜΕ ΣΥΝΔΕΜΕΝΕΣ ΕΠΙΧΕΙΡΗΣΕΙΣ ΚΑΙ ΠΡΟΣΩΠΑ	69
38. ΓΕΓΟΝΟΤΑ ΜΕΤΑ ΤΗΝ ΗΜΕΡΟΜΗΝΙΑ ΣΥΝΤΑΞΗΣ ΤΩΝ ΟΙΚΟΝΟΜΙΚΩΝ ΚΑΤΑΣΤΑΣΕΩΝ.....	70

ΔΗΛΩΣΕΙΣ ΜΕΛΩΝ ΤΟΥ ΔΙΟΙΚΗΤΙΚΟΥ ΣΥΜΒΟΥΛΙΟΥ (σύμφωνα με το άρθρο 5 παρ. 2 του Ν.3556/2007)

Οι κάτωθι υπογεγραμμένοι, μέλη του Διοικητικού Συμβουλίου της ΙΝΤΕΡΛΑΪΦ ΑΝΩΝΥΜΗ ΑΣΦΑΛΙΣΤΙΚΗ ΕΤΑΙΡΕΙΑ ΓΕΝΙΚΩΝ ΑΣΦΑΛΙΣΕΩΝ, με την παρούσα δηλώνουμε υπεύθυνα, ότι, εξ όσων γνωρίζουμε:

- οι συνημμένες συνοπτικές ενδιάμεσες Οικονομικές Καταστάσεις, για την περίοδο από 1 Ιανουαρίου έως 30 Ιουνίου 2018, οι οποίες καταρτίστηκαν σύμφωνα με το Δ.Λ.Π. 34 Ενδιάμεση Χρηματοοικονομική Αναφορά, απεικονίζουν κατά τρόπο αληθή τα στοιχεία ενεργητικού, ιδίων κεφαλαίων και υποχρεώσεων και τα αποτελέσματα περιόδου της ΙΝΤΕΡΛΑΪΦ ΑΝΩΝΥΜΗ ΑΣΦΑΛΙΣΤΙΚΗ ΕΤΑΙΡΕΙΑ ΓΕΝΙΚΩΝ ΑΣΦΑΛΙΣΕΩΝ, σύμφωνα με τα οριζόμενα στις παραγράφους 3 έως 5 του άρθρου 5 του Ν.3556/2007,
- η ενδιάμεση έκθεση του Διοικητικού Συμβουλίου απεικονίζει κατά τρόπο αληθή τις πληροφορίες που απαιτούνται βάσει της παραγράφου 6 του άρθρου 5 του Ν.3556/2007,
- οι συνημμένες συνοπτικές ενδιάμεσες Οικονομικές Καταστάσεις είναι εκείνες που εγκρίθηκαν από το Διοικητικό Συμβούλιο της «ΙΝΤΕΡΛΑΪΦ ΑΝΩΝΥΜΗ ΑΣΦΑΛΙΣΤΙΚΗ ΕΤΑΙΡΕΙΑ ΓΕΝΙΚΩΝ ΑΣΦΑΛΙΣΕΩΝ» στις 31/08/2018 και πρόκειται να δημοσιοποιηθούν με την ανάρτησή τους στο διαδίκτυο, στη διεύθυνση www.interlife.gr.

Θεσσαλονίκη, 31 Αυγούστου 2018

Ο ΠΡΟΕΔΡΟΣ ΤΟΥ
ΔΙΟΙΚΗΤΙΚΟΥ
ΣΥΜΒΟΥΛΙΟΥ ΚΑΙ
ΔΙΕΥΘΥΝΩΝ ΣΥΜΒΟΥΛΟΣ

Ο ΑΝΑΠΛΗΡΩΤΗΣ
ΔΙΕΥΘΥΝΩΝ
ΣΥΜΒΟΥΛΟΣ

Ο ΔΙΕΥΘΥΝΤΗΣ
ΟΙΚΟΝΟΜΙΚΩΝ ΥΠΗΡΕΣΙΩΝ

ΒΟΤΣΑΡΙΔΗΣ ΙΩΑΝΝΗΣ
ΑΔΤ:ΑΚ 300715

ΒΟΤΣΑΡΙΔΗΣ
ΚΩΝΣΤΑΝΤΙΝΟΣ
ΑΔΤ:ΑΝ 239012

ΠΡΟΪΟΣ ΑΘΑΝΑΣΙΟΣ
Αρ. Αδείας 013360 / Α' Τάξη

ΕΚΘΕΣΗ ΤΟΥ ΔΙΟΙΚΗΤΙΚΟΥ ΣΥΜΒΟΥΛΙΟΥ ΤΗΣ
ΙΝΤΕΡΛΑΪΦ ΑΝΩΝΥΜΗ ΑΣΦΑΛΙΣΤΙΚΗ ΕΤΑΙΡΕΙΑ ΓΕΝΙΚΩΝ ΑΣΦΑΛΙΣΕΩΝ
ΕΠΙ ΤΩΝ ΣΥΝΟΠΤΙΚΩΝ ΟΙΚΟΝΟΜΙΚΩΝ ΚΑΤΑΣΤΑΣΕΩΝ
ΤΗΣ 30^{ης} ΙΟΥΝΙΟΥ 2018

Κύριοι Μέτοχοι,

Σύμφωνα με τα προβλεπόμενα στο άρθρο 136 του Κ.Ν. 2190/1920 σας παρουσιάζουμε την παρούσα έκθεση για τα πεπραγμένα του Α' εξαμήνου 2018 (01/01/2018 – 30/06/2018) για την INTERLIFE Α.Α.Ε.Γ.Α. (η «Εταιρεία») και σας υποβάλλουμε τις Συνοπτικές Ενδιάμεσες Οικονομικές Καταστάσεις οι οποίες συντάχθηκαν σύμφωνα με τα Διεθνή Πρότυπα Χρηματοοικονομικής Αναφοράς (Δ.Π.Χ.Α.) όπως αυτά έχουν υιοθετηθεί από την Ευρωπαϊκή Ένωση.

Η INTERLIFE Ασφαλιστική είναι Ελληνική Εταιρεία Γενικών Ασφαλίσεων και ασκεί όλους τους κλάδους ασφάλισης ζημιών. Ιδρύθηκε το 1991 και η έδρα της στεγάζεται στο 14^ο χλμ. Εθνικής Οδού Θεσσαλονίκης – Πολυγύρου στη Θέρμη. Η Εταιρεία επίσης διατηρεί υποκαταστήματα στην Αθήνα, στη Ρόδο, στο Ηράκλειο και στις Σέρρες. Ο συνολικός αριθμός προσωπικού της Εταιρείας μαζί με τα εκτελεστικά μέλη του ΔΣ την 30^η Ιουνίου 2018 ανήλθε σε 129 άτομα.

Η Εταιρεία αναλαμβάνει την κάλυψη κινδύνων σε κάθε κλάδο ασφάλισης ζημιών που ασκείται στην Ελλάδα με ευρύτετη γκάμα ασφαλιστικών προϊόντων. Το μετοχικό κεφάλαιο της ανέρχεται σε € 10.955.068,08 και είναι καταβεβλημένο πλήρως. Η ονομαστική αξία των μετοχών είναι € 0,59 ανά μετοχή και ο αριθμός των μετοχών ανέρχεται σε 18.567.912 ονομαστικές μετοχές. Από την 17η Οκτωβρίου 2012 οι μετοχές της Εταιρείας διαπραγματεύονται στην Αγορά Νεοαναπτυσσόμενων Εταιρειών (Ν.Ε.Α.) του Χρηματιστηρίου Αξιών Κύπρου. Κατά την 30^η Ιουνίου 2018 η Εταιρεία κατείχε 304.543 ίδιες μετοχές συνολικού ποσού € 438.537,07.

Όλα τα δεδουλευμένα μικτά ασφάλιστρα προέρχονται από την Ελλάδα και συγκεκριμένα κατά 46,52% από την Βόρεια Ελλάδα, κατά 45,51% από τη Νότια Ελλάδα και κατά 7,97% από τη Νησιωτική Ελλάδα.

Επιχειρηματικό Περιβάλλον

Στην παγκόσμια αγορά των Ασφαλειών και Αντασφαλειών τα πράγματα αυτή τη στιγμή μπορεί να είναι δύσκολα (ιδιαίτερα για τον Κλάδο Ζημιών και Περιουσίας) ωστόσο, αυτό δεν σημαίνει ότι θα είναι έτσι για πάντα. Η αγορά κάνει κύκλους και ανά πάσα στιγμή μπορεί να αλλάξει.

Τα παραπάνω εκτιμούν σοβαροί ξένοι επιχειρηματίες που επενδύουν συστηματικά στις Ασφάλειες διεθνώς αλλά και στη χώρα μας. Όσον αφορά τις γενικότερες προβλέψεις τους, ειδικά για τον Κλάδο των Ασφαλειών, επικρατεί ένα θετικό κλίμα που αποδεικνύεται και ενισχύεται από επενδύσεις σε μακροπρόθεσμο ορίζοντα βασιζόμενες σε προσεκτική ανάλυση της Αγοράς ακόμη και σε χώρες με σοβαρά οικονομικά προβλήματα, όπως π.χ. η Ελλάδα, επειδή ακριβώς «βλέπουν μακριά», διακρίνουν τις ευκαιρίες και τολμούν.

Αυτή η εκτίμηση, είναι ιδιαίτερα επίκαιρη για τις ευκαιρίες του Ασφαλιστικού Κλάδου σήμερα στη χώρα μας. Ξεκινώντας από τα εξαιρετικά χαμηλά επίπεδα της ασφαλιστικής δαπάνης στην Ελλάδα (που

πορεύονται ανάλογα με την υφιστάμενη συμπεριφορά της οικονομίας) τολμούμε να υποθέσουμε ότι οι προοπτικές ανάπτυξης του Κλάδου είναι μεγάλες, εφόσον προκύψουν έστω και κάποια δειλά δείγματα ανάκαμψης του ΑΕΠ. Ας μην ξεχνάμε ότι η χώρα μας έχει τέσσερις φορές μικρότερη δαπάνη ασφαλιστρών επί του ΑΕΠ και έξι φορές χαμηλότερα ασφάλιστρα ανά κάτοικο σε σχέση με το μέσο όρο της Ευρώπης.

Πιστεύουμε, λοιπόν, ότι έχοντας αγγίξει τα κατώτατα όρια, η πορεία του Κλάδου μεσοπρόθεσμα και μακροπρόθεσμα θα είναι σαφώς ανοδική. Όταν έρθει εκείνη η ώρα, πρέπει να είμαστε έτοιμοι για νέα προϊόντα που αναδείχθηκαν μέσα από την Κρίση, αλλά και προϊόντα προσαρμοσμένα στις διαρκώς μεταβαλλόμενες φυσικές, κοινωνικές και οικονομικές συνθήκες: Προγράμματα που ανταποκρίνονται στο βασικό ανθρώπινο δικαίωμα μιας αξιοπρεπούς Περίθαλψης, Προγράμματα που απαντούν στην ανασφάλεια της Τρίτης Ηλικίας, στους αυξανόμενους κινδύνους από Ακραία Καιρικά Φαινόμενα, στα επαγγελματικά προβλήματα που μπορούν να απαιτήσουν δαπανηρή Νομική Κάλυψη, στους κινδύνους της Κυβερνοπειρατείας, στην αύξηση του προσδόκιμου Ζωής που ανατρέπει τα κλασσικά προγράμματα Συνταξιοδότησης.

Στην Ελλάδα, μετά και το υποτιθέμενο τέλος των μνημονίων, η χώρα εξακολουθεί να ζει συνεχώς τον εφιάλητη της αβεβαιότητας και της στασιμότητας και η οικονομία να παραμένει σε ύφεση. Τα συνεχιζόμενα Capital Controls απαγορεύουν κάθε ορθολογική επενδυτική προσπάθεια! Η ονομαστική ανεργία, παραμένει σε υψηλά επίπεδα και σε συνδυασμό με την αύξηση της ημιαπασχόλησης διαμορφώνει ακόμα μικρότερο διαθέσιμο συνολικό εισόδημα για την κάλυψη αναγκών! Η μέθοδος υπολογισμού των ασφαλιστικών εισφορών για τους μη μισθωτούς, δημιουργεί οικονομική ασφυξία σε μικρομεσαίους και νοικοκυριά. Η φοροδιαφυγή και η εισφοροδιαφυγή αποτελούν για πολλούς οι μόνες διέξοδοι επιβίωσης, ταυτόχρονα αυξάνεται ραγδαία ο κατάλογος των οφειλετών στο δημόσιο και το ύψος των ληξιπρόθεσμων οφειλών. Αν στα παραπάνω προσθέσουμε το ότι η χώρα εισέρχεται πλέον σε προεκλογική περίοδο πολλαπλών αναμετρήσεων (Εθνικό Κοινοβούλιο, Ευρωπαϊκό Κοινοβούλιο, Τοπική & Περιφερειακή Αυτοδιοίκηση) με την παροχολογία να έχει ήδη αρχίσει και να θολώνει δραματικά το επιχειρηματικό τοπίο, τότε έχουμε μία ολοκληρωμένη περιγραφή του Ελληνικού επιχειρηματικού περιβάλλοντος.

Στον κλάδο της ασφάλισης διανύουμε ήδη το 3^ο έτος του νέου θεσμικού πλαισίου Solvency II. Οι ετήσιες εκθέσεις φερεγγυότητας που δημοσιεύθηκαν τον Μάιο, μαζί με την πληθώρα πληροφοριών που παρέχουν απαιτούν και ιδιαίτερες γνώσεις από τους αναγνώστες με αποτέλεσμα να μην επιτυγχάνεται ο σκοπός του πυλώνα III που είναι η ενημέρωση του κοινού. Επιπλέον, τα Capital Controls, έχουν εγκλωβίσει τις εταιρείες στην συγκέντρωση των επενδύσεων της στην υψηλού κινδύνου Ελληνική Αγορά. Η ασάφεια στην εκτίμηση της ακίνητης περιουσίας των επιχειρήσεων και το «παραθυράκι» μετατροπής επισφαλών απαιτήσεων από ασφάλιστρα σε λοιπά στοιχεία του ενεργητικού, δημιουργεί στρεβλώσεις τόσο στον υπολογισμό της φερεγγυότητας όσο και στον ανταγωνισμό.

Ένα σοβαρό πρόβλημα στην ανταγωνιστική λειτουργία των Ασφαλιστικών Εταιρειών είναι οι πρακτικές πώλησης ασφαλιστικών προϊόντων από τα δίκτυα των Τραπεζών. Προοπτικές λύσης αυτού του

προβλήματος δεν διαφαίνονται μια και οι μόνοι που αντιδρούν είναι οι εταιρείες που δεν είναι εμπλεκόμενες με πωλήσεις ασφαλιστικών προϊόντων μέσω τραπεζών και βεβαίως οι Ασφαλιστικοί Διαμεσολαβητές.

Τα παραπάνω προβλήματα δεν είναι πρόσφατα, τα αναφέρουμε συνεχώς τα τελευταία χρόνια και όσο διαρκούν τόσο βαθαίνουν οι ρίζες τους στον πολύπαθο κλάδο της ασφάλισης στην Ελλάδα.

Η λύση βρίσκεται στην δημιουργία ασφαλιστικής συνείδησης των πολιτών, ουδείς όμως κόπτεται για αυτό. Η μάλλον, φροντίζει η φύση με τα ακραία της φαινόμενα, συνεπικουρούμενη από την ανικανότητα των αρμόδιων φορέων να προστατεύσουν ακόμα και την ζωή (πόσο μάλλον την περιουσία) των πολιτών. Η πρόσφατη εθνική τραγωδία στο Μάτι Αττικής και η προ μηνών στην Μάνδρα Αττικής αποτελούν θλιβερές διαπιστώσεις της αναγκαιότητας της ασφάλισης. Το ανοργάνωτο κράτος αντί να φροντίσει να θωρακίσει τους πολίτες με νόμο περί την ασφάλιση περιουσίας για καταστροφικούς κινδύνους (σεισμό, πλημμύρα, φωτιά) προτιμά να «παίζει» τον άτυπο ρόλο του ασφαλιστή, προβαίνοντας σε υποτυπώδεις αποζημιώσεις επιβαρύνοντας έτσι τον κρατικό προϋπολογισμό.

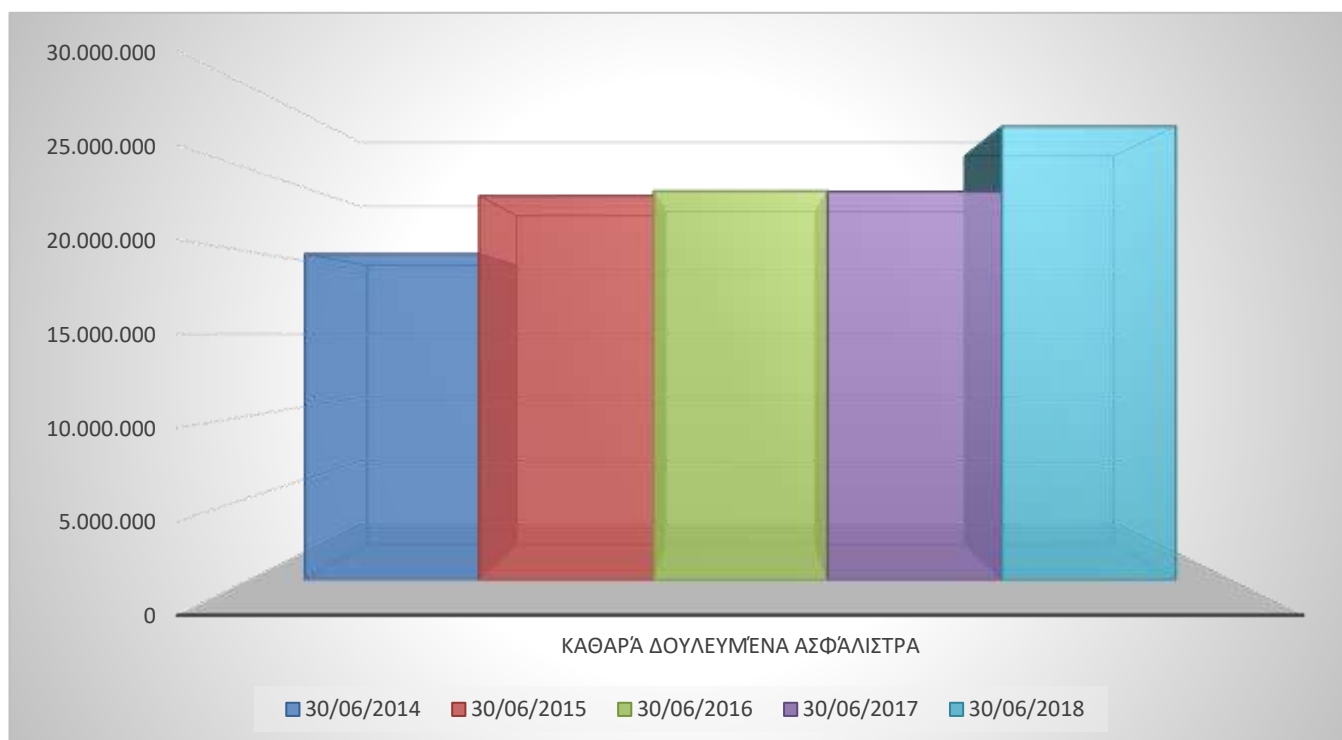
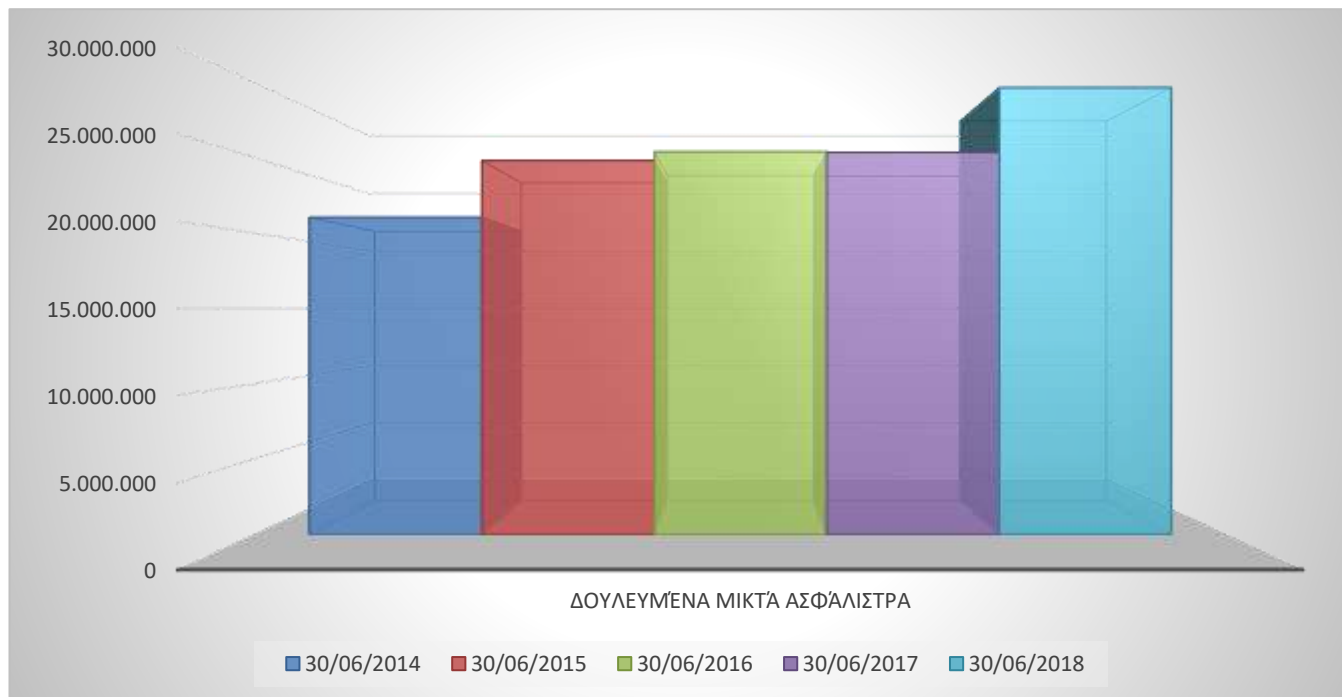
Η Παραγωγή Ασφαλιστρών του κλάδου ζημιών δείχνει να ανακάμπτει από τα χαμηλά της πτωτικής πορείας της τελευταίας 7ετίας, ενώ ο κλάδος Ζωής εξακολουθεί να υποχωρεί, έστω και οριακά. Όπως φαίνεται στον παρακάτω πίνακα της ΕΑΕΕ, η παραγωγή Αστικής Ευθύνης Οχημάτων παρουσίασε αύξηση 2,8% έναντι του 2017 για το 1ο 5μηνο του 2018, ενώ οι λοιποί κλάδοι κατά ζημιών παρουσιάζουν σημαντική αύξηση της τάξης του 9,5% για την αντίστοιχη περίοδο, κάτι που καταδεικνύει την πραγματική ανάγκη των πολιτών για προστασία της υγείας και της περιουσίας τους.

Παραγωγή εγγεγραμμένων ασφαλιστρών (€)	Ιανουάριος - Μάιος 2018	Μεταβολή έναντι 2017
Ασφαλίσεις Ζωής	776.024.389,83	-0,8%
Ασφαλίσεις κατά Ζημιών	865.607.307,87	+6,9%
ΕΚ ΤΩΝ ΟΠΟΙΩΝ		
Αστική ευθύνη οχημάτων	316.057.646,86	+2,8%
Λοιποί κλάδοι κατά Ζημιών	549.549.661,01	+9,5%
Σύνολο	1.641.631.697,70	+3,1%

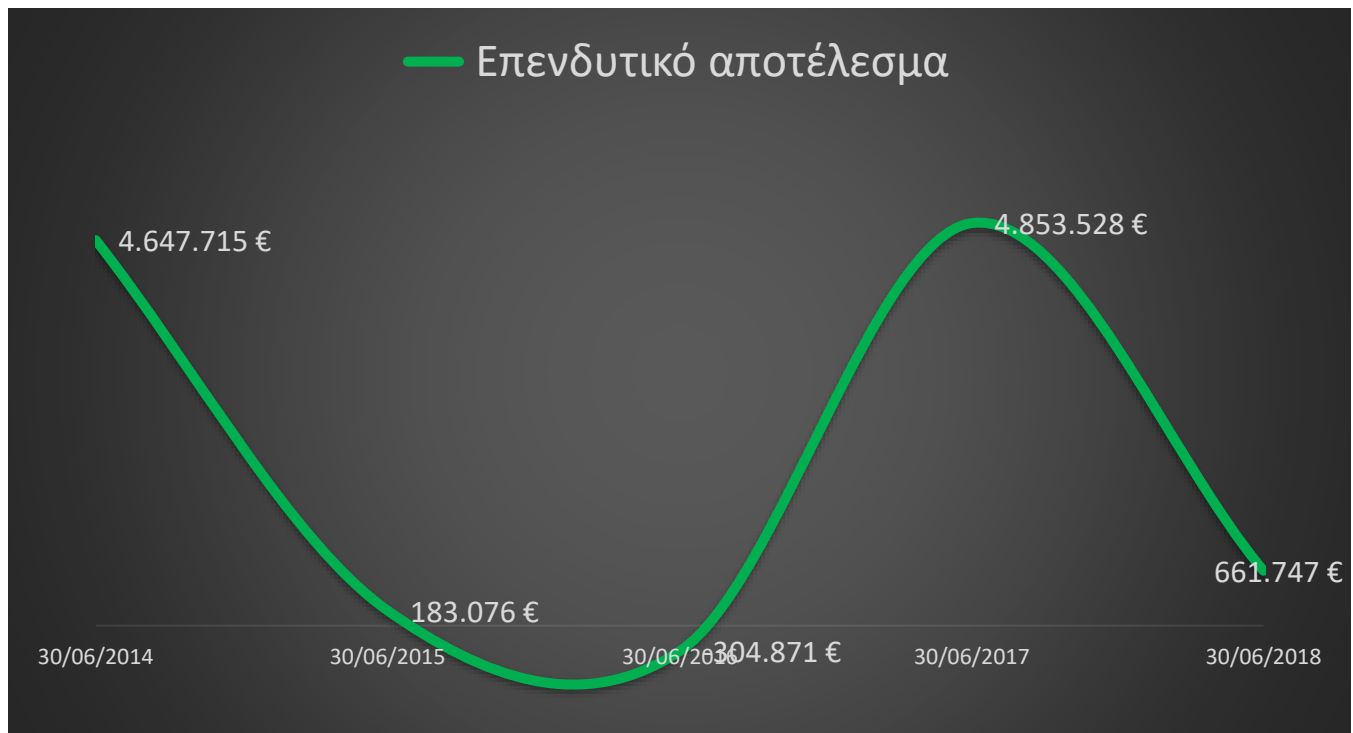
Κύριοι Μέτοχοι, όπως θα διαπιστώσετε από την ανάγνωση της Ετήσιας Έκθεσης Χρηματοοικονομικής Αναφοράς, η INTERLIFE ΑΣΦΑΛΙΣΤΙΚΗ αποδεικνύει για άλλη μία φορά, όχι μόνο τις αντοχές της στις ιδιαίτερα δυσμενείς συνθήκες, όχι μόνο την ισχυρή θωράκιση που διαθέτει λόγω των επιλογών της Διοίκησης και Οργανωτικής της δομής, αλλά και την δυναμική να προχωρήσει πιο μπροστά και πιο ψηλά, αυξάνοντας την παραγωγή της, διατηρώντας την – επί πολλά έτη συνεχόμενη – λειτουργική κερδοφορία της, ενισχύοντας τα κεφάλαιά της, βάζοντας τον πήχη της ποιότητας των υπηρεσιών ακόμα πιο ψηλά και δείχνοντας υπερήφανα το ιδιαίτερο κοινωνικό της πρόσωπο που την κάνει να φιγουράρει στον Τομέα της Εταιρικής Κοινωνικής Ευθύνης ανάμεσα στις μεγαλύτερες εταιρείες που δραστηριοποιούνται στην Ελλάδα.

Οικονομικά Μεγέθη

Η Εταιρεία μας, συνεπής στην αναπτυξιακή της διαδρομή και προσηλωμένη στην υλοποίηση του Επιχειρηματικού της Σχεδίου, αύξησε την εγγεγραμμένη παραγωγή της κατά 10,83%, ενώ η αντίστοιχη αύξηση των ακαθάριστων δεδουλευμένων ασφαλιστρών ήταν της τάξης του 16,94%.

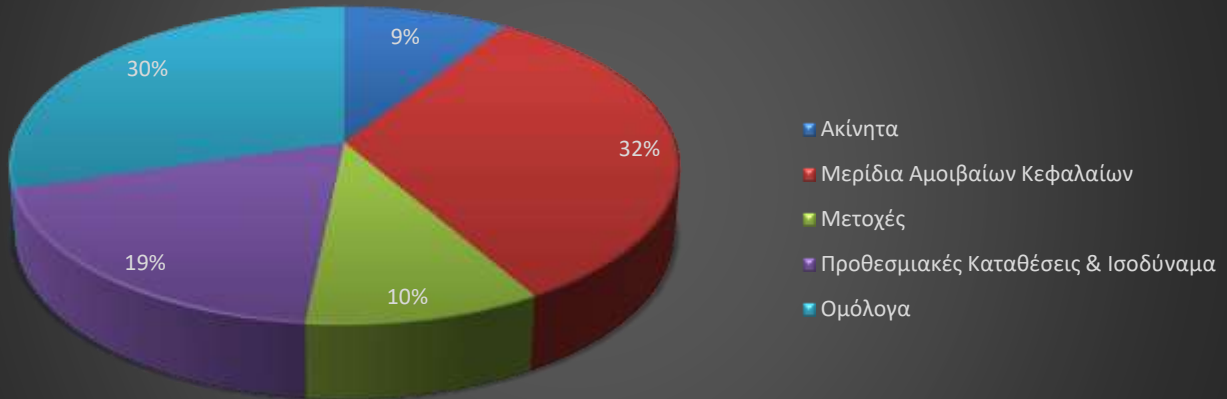


Στον τομέα των επενδύσεων το 1^ο Εξάμηνο του 2018 ήταν μία περίοδος που χαρακτηρίστηκε από τις αστάθειες στις αγορές, εξαιτίας κυρίως της εμπορικής διαμάχης που έχει ξεσπάσει μεταξύ των ΗΠΑ και των Ευρωπαϊκών χωρών και της Κίνας. Με δεδομένα τα χαμηλά επιτόκια και τις χαμηλές αποδόσεις των ομολόγων, η Εταιρεία κατέγραψε έσοδα επενδύσεων και κέρδη από πώληση χρηματοοικονομικών στοιχείων της τάξης του 1,22 εκατ. €, ποσό που περιορίστηκε κατά 557 χιλ. € από ζημιές αποτίμησης στοιχείων της 30/6/2018. Παρόλα αυτά, το τελικό επενδυτικό αποτέλεσμα έκλεισε θετικά κατά 662 χιλ. € για το 1^ο Εξάμηνο του 2018. Εδώ θα πρέπει να επισημάνουμε ακόμη μία φορά την διατήρηση των capital controls τα οποία περιορίζουν τις επιλογές επένδυσης των ταμειακών πλεονασμάτων στον Ελληνικό χώρο και σε συγκεκριμένες θέσεις με πολύ μικρές αποδόσεις και υψηλό κίνδυνο χώρας. Παρόλα αυτά, η διαρκής επαγρύπνηση της επενδυτικής επιτροπής και η συνετή και επιτυχημένη επενδυτική πολιτική, επέφερε αφενός ένα κερδοφόρο αποτέλεσμα, αφετέρου δε, την διατήρηση του κινδύνου της αγοράς (market risk) στα επιθυμητά για την Εταιρεία επίπεδα, παρά την σημαντική αύξηση του κινδύνου συγκέντρωσης λόγω της αναγκαστικής αύξησης των ταμειακών ισοδυνάμων στις Ελληνικές Τράπεζες λόγω όσων αναφέρθηκαν παραπάνω.



Αξιοσημείωτη είναι η κατανομή των επενδύσεων η οποία αποσκοπεί στην διασπορά και τον περιορισμό του κινδύνου της αγοράς.

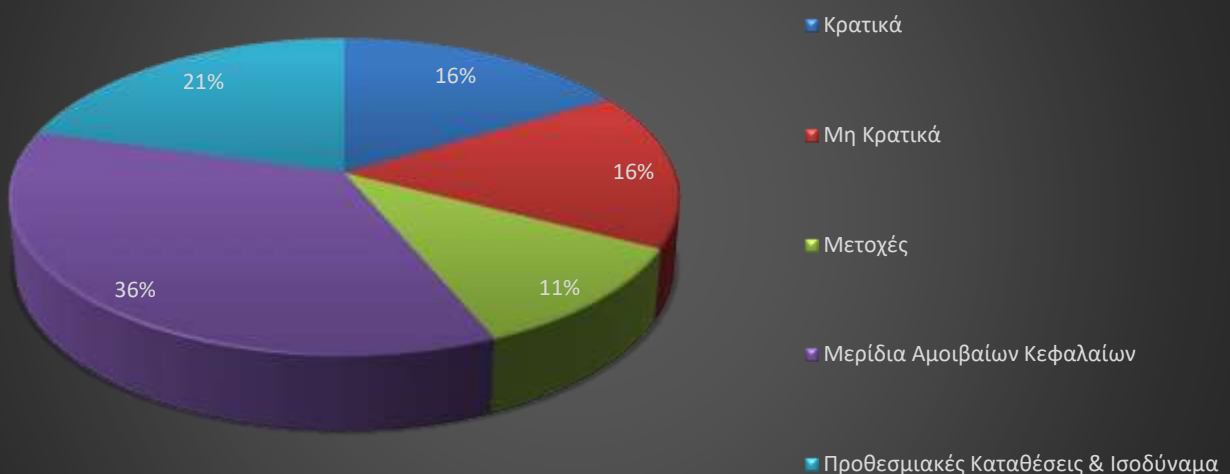
Κατανομή Επενδύσεων 2018



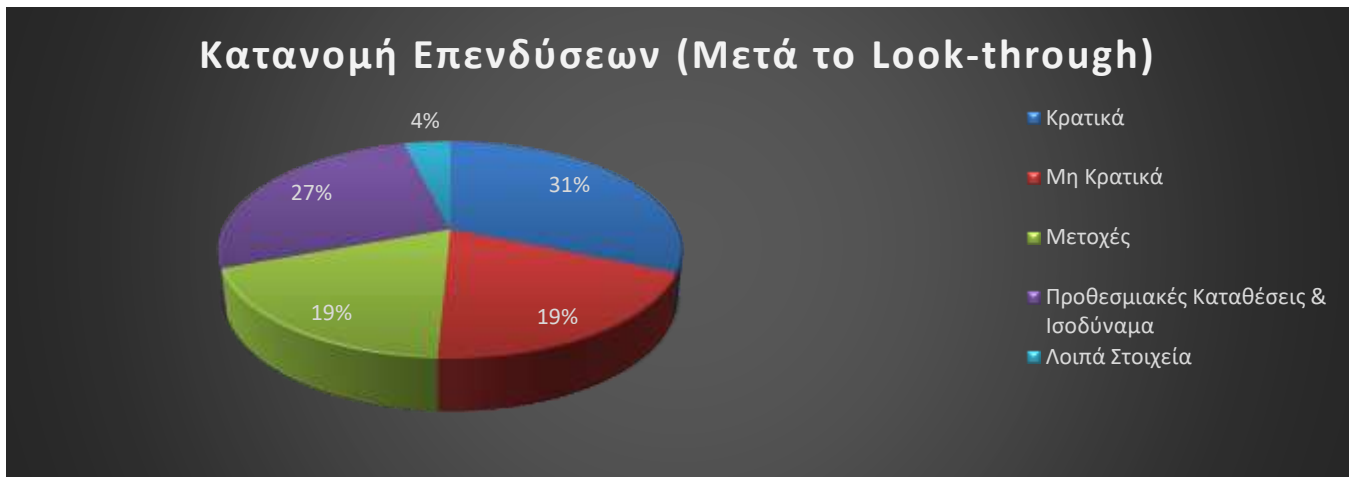
Εκτός των ακινήτων τα οποία βρίσκονται όλα στην Ελληνική επικράτεια και αποτιμώνται στην εύλογη αξία από ανεξάρτητο πιστοποιημένο εκτιμητή, το χρηματοοικονομικό σκέλος του επενδυτικού χαρτοφυλακίου της εταιρίας παρουσιάζει την 30/06/2018 την ακόλουθη διασπορά:

Διάγραμμα 1: Κατανομή Χρηματοοικονομικών Επενδύσεων πριν Το Look - Through

Κατανομή Επενδύσεων (Πριν το Look-through)



Διάγραμμα 2: Κατανομή Χρηματοοικονομικών Επενδύσεων μετά Το Look – Through



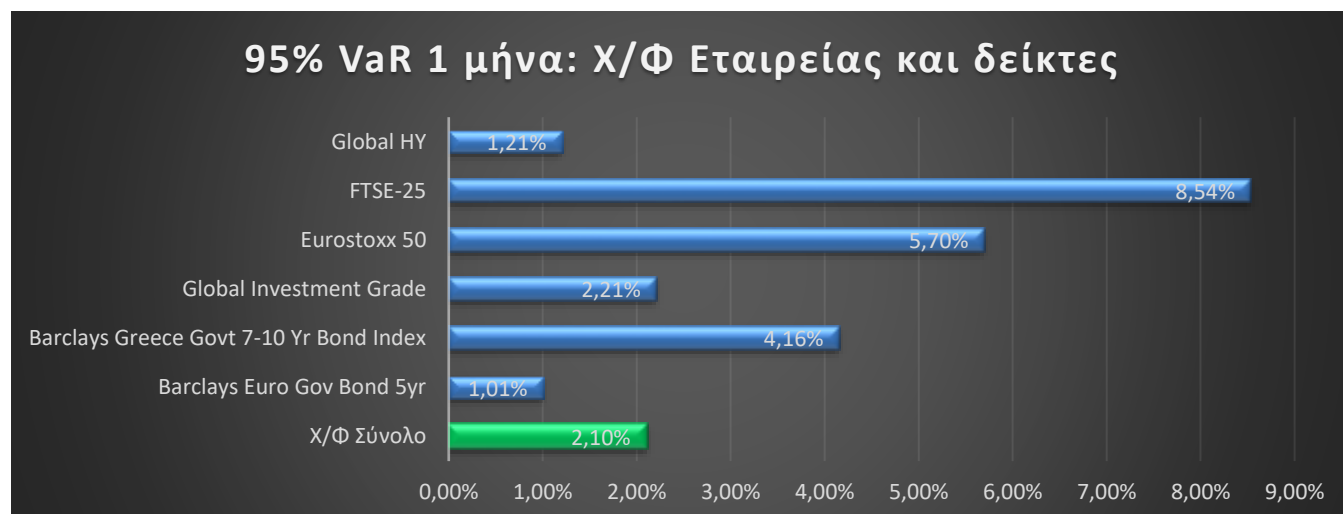
Διάγραμμα 3: Νομισματική Κατανομή Χρηματοοικονομικών Επενδύσεων



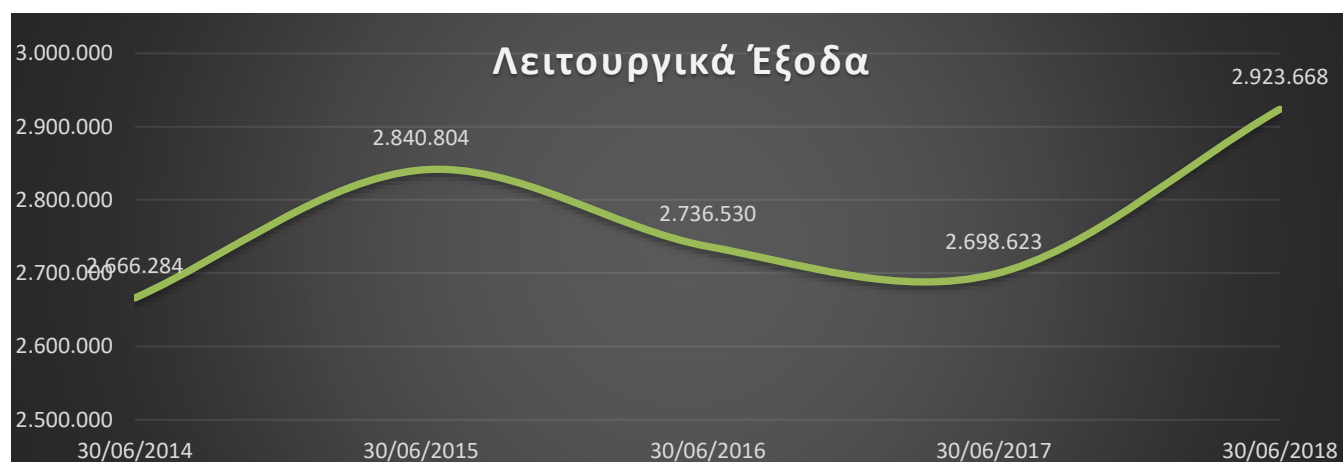
Διάγραμμα 4: Γεωγραφική Κατανομή Χρηματοοικονομικών Επενδύσεων



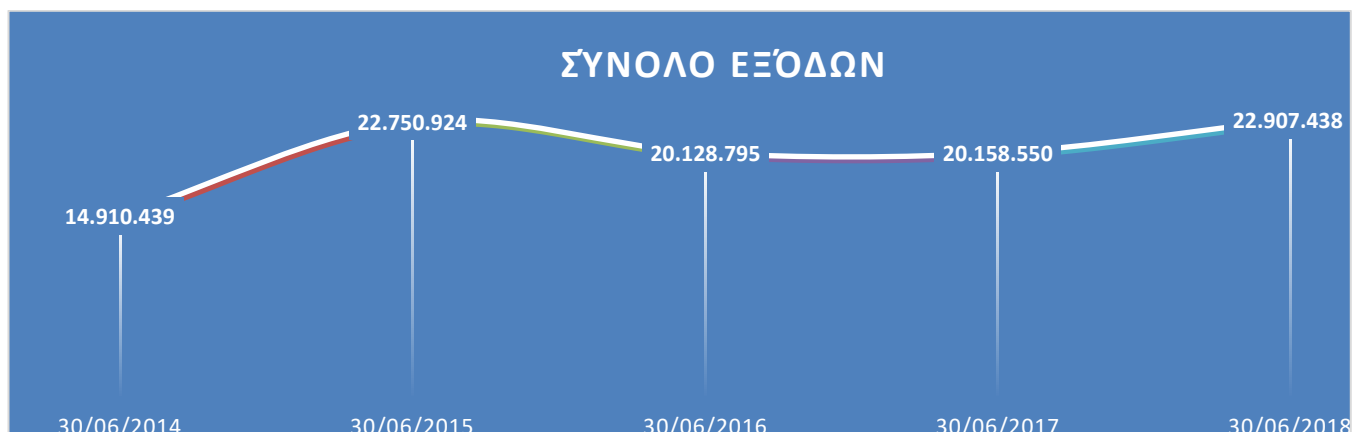
Ο κίνδυνος του συνολικού χαρτοφυλακίου για ένα μήνα σε σχέση με τους δείκτες απεικονίζεται στο παρακάτω διάγραμμα.



Τα λειτουργικά έξοδα παραμένουν πλήρως ελεγχόμενα και σε ιδιαίτερα χαμηλά επίπεδα για τα δεδομένα της αγοράς. Δεδομένης της σημαντικής αύξησης της παραγωγής, η επιβεβλημένη αύξηση του προσωπικού (κατά 238 χιλ.) είναι αυτή που επιβάρυνε αποκλειστικά την αύξηση των λειτουργικών εξόδων (225 χιλ.). Στο παρακάτω διάγραμμα αποτυπώνεται η πορεία των γενικών εξόδων τις αντίστοιχες περιόδους (1^ο Εξάμηνο) της τελευταίας πενταετίας.



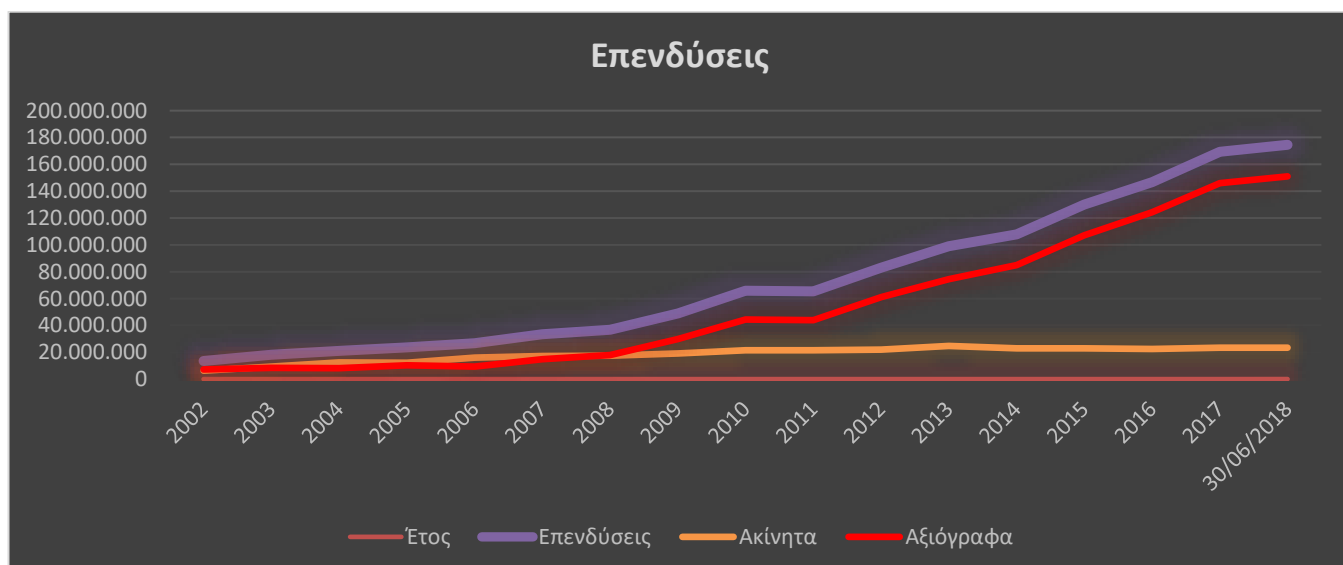
Λόγω της συνεχόμενης αύξησης της παραγωγής, αυξήθηκε το σύνολο των εξόδων (συμπεριλαμβανομένων των εξόδων πρόσκτησης και των αποζημιώσεων περιόδου – πληρωθέντων και μη -) κατά 13,64%, όπως αποτυπώνεται στο παρακάτω διάγραμμα. Ειδικότερα, τα έξοδα πρόσκτησης αυξήθηκαν κατά 28,14%, οι καθαρές αποζημιώσεις (συμπεριλαμβανομένης της μεταβολής ασφαλιστικών προβλέψεων) κατά 10,87% έναντι της αντίστοιχης περιόδου του 2017. Η αύξηση αυτή, παρά την αύξηση των ασφαλισμένων κινδύνων, είναι μικρότερη της αναμενόμενης λόγω της μείωσης του συνολικού loss ratio της εταιρίας κατά 2,77 ποσοστιαίες μονάδες (52,20%).



Όλα τα παραπάνω οδήγησαν σε κερδοφόρο αποτέλεσμα της τάξης των 5,44 εκ. € προ φόρων, ενώ παράλληλα έχει διασφαλιστεί ο μικρότερος δυνατός κίνδυνος για τις επενδύσεις.



Η διαχείριση των απαιτήσεων διασφαλίζει μειωμένο πιστωτικό κίνδυνο και υψηλή ρευστότητα με αποτέλεσμα την ενίσχυση των ταμειακών ισοδυνάμων και των επενδύσεων κατά 3,97%. Το σύνολο των επενδύσεων και ταμειακών ισοδυνάμων ανήλθε στα 180,83 εκατ. €.



Αποτέλεσμα των παραπάνω ήταν η αύξηση των ιδίων κεφαλαίων κατά 2,85 εκ. € ήτοι 4,09% έναντι της 31/12/2017 μετά και την διανομή μερίσματος 913,17 χιλ. € από τα κέρδη του 2017 σύμφωνα με την απόφαση της Τακτικής Γενικής Συνέλευσης της 4^{ης} Ιουνίου 2018. Τα ίδια κεφάλαια ανήλθαν σε 72,59 εκατ. € έναντι 69,74 εκατ. € στις 31/12/2017.

Στο παρακάτω διάγραμμα αποτυπώνεται η σταθερή ανοδική εξέλιξη των ιδίων κεφαλαίων της Εταιρείας με την καμπύλη να έχει ιδιαίτερα ανοδική τάση την τελευταία βετία.



Η INTERLIFE Α.Α.Ε.Γ.Α., θωρακισμένη πίσω από την προσήλωση στους στόχους της, την υψηλή ποιότητα παρεχόμενων υπηρεσιών, την αποτελεσματική διοίκηση και οργάνωση, πάντα με το βλέμμα στις εξελίξεις και την πρόληψη των επερχόμενων κινδύνων, συνεχίζει την σταθερή της πορεία σημειώνοντας θετικούς δείκτες σε όλους τους τομείς και ακόμα πιο θετικά αποτελέσματα:

- Το σύνολο του ενεργητικού αυξήθηκε κατά 5,28% σε σχέση με την 31/12/2017.



- Οι απαιτήσεις από ασφάλιστρα μειώθηκαν κατά 15,97% σε σχέση με την 31/12/2017.
- Το σύνολο των υποχρεώσεων ανήλθε στα 15,87 εκ. € με το μεγαλύτερο μέρος να αφορά φόρο εισοδήματος και φόρο ασφαλιστρών μη ληξιπρόθεσμο.
- Δεν υπήρξε σημαντική μεταβολή στον αριθμό του προσωπικού σε σχέση με την 31/12/2017.

Επίσης, η Εταιρεία προχώρησε στην καταβολή μερίσματος στους μετόχους ποσού 0,05 € ανά μετοχή από τα κέρδη της χρήσης 01/01 – 31/12/2017.

Η επιχειρησιακή στρατηγική του Α' Εξαμήνου 2018, οριοθετήθηκε από τις παρακάτω προτεραιότητες:

1. Αύξηση εργασιών πρόσκτησης.
2. Βέλτιστη διαχείριση των στοιχείων του ενεργητικού με στόχο την μέγιστη δυνατή πρόσοδο και έμφαση στην ελαχιστοποίηση των κινδύνων.
3. Μέγιστη συγκράτηση γενικών εξόδων, παρόλο που οι νέες ανάγκες που διαμορφώθηκαν απαιτήσαν πρόσθετους πόρους.
4. Διατήρηση της υψηλής ποιότητας παρεχόμενων υπηρεσιών.
5. Συνεχή εκσυγχρονισμό και βελτίωση των πληροφοριακών συστημάτων της Εταιρείας.
6. Πιστή εφαρμογή του Συστήματος Εταιρικής Διακυβέρνησης με βάση τα πρότυπα που θέτει η Εποπτική Αρχή και το θεσμικό πλαίσιο SOLVENCY II.

Διαχείριση Κινδύνων

Οι σημαντικότεροι κίνδυνοι που παρακολουθεί η Εταιρεία μεταξύ άλλων είναι ο Ασφαλιστικός Κίνδυνος Ζημιών, ο Κίνδυνος Αγοράς και ο Κίνδυνος Αντισυμβαλλομένου. Η παρακολούθηση των παραπάνω κινδύνων γίνεται βάσει των απαιτούμενων κεφαλαίων φερεγγυότητας τα οποία προκύπτουν σύμφωνα με την τυπική προσέγγιση του πλαισίου Φερεγγυότητα II. Στον πίνακα που ακολουθεί παρουσιάζονται οι κεφαλαιακές απαιτήσεις φερεγγυότητας με ημερομηνία αναφοράς 30/06/2018 και 31/12/2017 καθώς και η μεταξύ τους ποσοστιαία μεταβολή.

Κεφαλαιακές Απαιτήσεις Φερεγγυότητας	30/06/2018	31/12/2017	% Μεταβολή
Ασφαλιστικός Κίνδυνος Ζημιών	31.158.583	30.405.603	2,48%
Κίνδυνος Αγοράς	25.497.737	24.724.523	3,13%
Κίνδυνος Αντισυμβαλλομένου	3.203.498	2.769.021	15,69%

Από τα στοιχεία του πίνακα γίνεται εμφανές ότι ο Ασφαλιστικός Κίνδυνος Ζημιών αποτελεί τον μεγαλύτερο κίνδυνο από πλευράς απαιτήσεων φερεγγυότητας και δεν παρατηρείται κάποια σημαντική

μεταβολή μεταξύ των δύο περιόδων. Η αύξηση κατά 2,48% του συγκεκριμένου κινδύνου οφείλεται αποκλειστικά στην αύξηση της παραγωγής. Όσον αφορά τον Κίνδυνο Αγοράς που έρχεται δεύτερος σε σημαντικότητα παρατηρείται αύξηση από την προηγούμενη περίοδο της τάξης του 3,13%. Η αύξηση αυτή οφείλεται στην αύξηση των επενδυμένων κεφαλαίων κατά 3,97% και όχι σε κάποια μεταβολή της σύνθεσης των επενδύσεων. Τέλος μεγάλη αύξηση, της τάξης του 15,69%, παρουσιάζει ο Κίνδυνος Αντισυμβαλλομένου κάτι το οποίο συμβαίνει διότι τα απόλυτα νούμερα των απαιτήσεων φερεγγυότητας είναι σχετικά μικρά. Ενδεικτικά αναφέρουμε ότι η διαφορά μεταξύ των δύο περιόδων είναι της τάξης των € 434.477 και οφείλεται στη μεγαλύτερη έκθεση σε καταθέσεις όψεως στις ελληνικές τράπεζες.

Περιβαλλοντικά θέματα

Λόγω της φύσης των εργασιών η Εταιρεία δεν αντιμετωπίζει σημαντικά περιβαλλοντικά θέματα αλλά στο πλαίσιο της Εταιρικής Κοινωνικής Ευθύνης έχει αναλάβει μια σειρά από δράσεις. Πιο συγκεκριμένα, κάνει χρήση της τεχνολογίας, έτσι ώστε η αποστολή μηνυμάτων, η διαχείριση αιτήσεων και συμβολαίων ασφάλισης αλλά και η διατήρηση αρχείων να γίνεται με ηλεκτρονικά μέσα. Χρησιμοποιούνται στις εγκαταστάσεις της Εταιρείας λαμπτήρες εξοικονόμησης ενέργειας, ελέγχεται η κατανάλωση νερού και ηλεκτρικού ρεύματος και έχουν εγκατασταθεί κάδοι ανακύκλωσης μπαταριών. Η Εταιρεία ανακυκλώνει καθημερινά υλικά όπως χαρτί, γυαλί και αλουμίνιο σε ειδικούς κάδους. Στέκεται δίπλα σε περιβαλλοντικές οργανώσεις για την προστασία της καφέ αρκούδας και του λύκου, με χορηγίες και με δωρεάν ασφαλιστικές καλύψεις και συμμετέχει σε εκδηλώσεις που αφορούν στην ενημέρωση του κοινού για το περιβάλλον, την άγρια φύση και ζωή. Τέλος, προσφέρει δωρεάν ασφαλιστικές καλύψεις σε εθελοντές που υλοποιούν προγράμματα δασοπροστασίας στο άλσος Σείχ Σού, στη Βάλια Κάλντα και στο Γράμμο.

Εργασιακά θέματα

Ένα μεγάλο μέρος της επιτυχίας της Εταιρείας στηρίζεται στους ανθρώπους της γιατί πιστεύει πως το ανθρώπινο δυναμικό είναι η πολυτιμότερη επένδυσή. Η φιλοσοφία της είναι ότι η επιτυχία είναι άρρηκτα συνδεδεμένη με την επιτυχία του ανθρώπινου δυναμικού και ως εκ τούτου φροντίζει για τη συνεχή εκπαίδευσή του και ανάπτυξη. Η Εταιρεία επενδύει στην εκπαίδευση και κατάρτιση των ανθρώπων της φροντίζοντας για την δια βίου μάθηση οργανώνοντας σεμινάρια επιμόρφωσης στον ειδικά διαμορφωμένο για αυτόν το λόγο χώρο της Εταιρείας. Παρέχει στους εργαζόμενους δωρεάν κάλυψη για Προσωπικά Ατυχήματα & Νοσοκομειακή περίθαλψη. Ίδρυσε την Τράπεζα Αίματος του Ομίλου INTERLIFE για την κάλυψη αναγκών σε αίμα των εργαζομένων αλλά και των συνεργατών της εταιρίας προάγοντας ταυτόχρονα την ιδέα της εθελοντικής προσφοράς στο κοινωνικό σύνολο. Επίσης, η Εταιρεία επιβραβεύει σε ετήσια βάση υπάλληλους της για την απόδοση και την προσφορά τους στην Εταιρεία και έχει καθιερώσει το θεσμό ανακήρυξης «Υπαλλήλου της Χρονιάς» μέσω ψηφοφορίας των εργαζομένων και τον θεσμό του υπαλλήλου με την μεγαλύτερη εταιρική συνειδηση.

ΠΟΛΙΤΙΚΕΣ ΣΧΕΤΙΚΑ ΜΕ ΤΟ ΤΜΗΜΑ ΑΝΘΡΩΠΙΝΟΥ ΔΥΝΑΜΙΚΟΥ

Οι εγκεκριμένες πολιτικές από το Διοικητικό Συμβούλιο της Εταιρείας που αφορούν στο Τμήμα Ανθρώπινου Δυναμικού είναι οι παρακάτω:

- Πολιτική Αποδοχών
- Πολιτική Καταλληλότητας και Αξιοπιστίας

Σχετικά με την υγεία και την ασφάλεια του προσωπικού, η Εταιρεία ως υποχρεούται από την υφιστάμενη νομοθεσία, διαθέτει Τεχνικό Ασφαλείας και Ιατρό Εργασίας, οι οποίοι επισκέπτονται ανά τακτά χρονικά διαστήματα το χώρο εργασίας και προβαίνουν σε σχετικές ενημερώσεις προς τη Διοίκηση και το προσωπικό.

Οι διαδικασίες διαχείρισης υγείας και ασφάλειας στην εργασία διασφαλίζονται από τις ως άνω ενέργειες στις οποίες προβαίνει η Εταιρεία.

ΚΩΔΙΚΑΣ ΔΕΟΝΤΟΛΟΓΙΑΣ

Στον εγκεκριμένο από το Διοικητικό Συμβούλιο της Εταιρείας Εσωτερικό Κανονισμό Λειτουργίας περιλαμβάνεται ο Κώδικας Δεοντολογίας, ο οποίος ως σκοπό έχει τη διασφάλιση του κύρους και της αξιοπιστίας τόσο της Εταιρείας όσο και του προσωπικού της με την πιστή τήρηση των βασικών αρχών συμπεριφοράς, οι οποίες είναι κοινώς αποδεκτές ηθικές αξίες. Ειδικότερα, αναφορά γίνεται στα παρακάτω:

- (1) Εκπλήρωση καθηκόντων
- (2) Αντικειμενικότητα
- (3) Διαφάνεια
- (4) Επαγγελματική εχεμύθεια
- (5) Ισότητα
- (6) Αξιοκρατία
- (7) Αποτελεσματικότητα/Αποδοτικότητα, και
- (8) Υπευθυνότητα

Επιπλέον, ειδική αναφορά γίνεται στον εγκεκριμένο Κανονισμό Εργασίας στο σχετικό άρθρο περί Κώδικα Δεοντολογίας και Ηθικής.

Τα Ανθρώπινα Δικαιώματα του προσωπικού διασφαλίζονται από τους ως άνω αναφερόμενους κανονισμούς της Εταιρείας.

KEY PERFORMANCE INDICATORS

Αριθμός εργαζομένων: 129 (συμπεριλαμβανομένων των εκτελεστικών μελών του ΔΣ)

Αριθμός ανδρών/γυναικών ανά βαθμίδα:

Βαθμίδα Α (ΔΣ/Διευθυντές/Υποδιευθυντές/Προϊστάμενοι):	10 Άνδρες / 8 Γυναίκες
Βαθμίδα Β (Λοιπό Προσωπικό):	50 Άνδρες / 61 Γυναίκες

Εταιρική Διακυβέρνηση - Επιχειρησιακή Οργάνωση

Στην Εταιρεία στα πλαίσια της εποπτικής υποχρέωσης αλλά και της ορθής και συνετής διαχείρισης των εργασιών της, λειτουργούν οι Μονάδες Διαχείρισης Κινδύνου, Αναλογιστικής Λειτουργίας, Εσωτερικού Ελέγχου και Κανονιστικής Συμμόρφωσης. Τα καθήκοντα και οι αρμοδιότητες των συγκεκριμένων Μονάδων σχετίζονται με τη διαχείριση των κινδύνων και τον έλεγχο. Αποστολή τους είναι η αναγνώριση και καταγραφή των κινδύνων, η μέτρηση αυτών και στην συνέχεια η παροχή πληροφόρησης στη Διοίκηση, προκειμένου να λάβει τις κατάλληλες αποφάσεις για τη διαχείριση των κινδύνων. Οι Μονάδες που επιτελούν αυτές τις λειτουργίες συντονίζονται αποτελεσματικά και αποδοτικά, έτσι ώστε να μην υπάρχουν ούτε «κενά» στους ελέγχους αλλά ούτε αλληλοεπικαλύψεις. Η Εταιρεία για τη διαχείριση του κινδύνου και του ελέγχου εφαρμόζει ένα ολοκληρωμένο Σύστημα Εσωτερικού Ελέγχου μέσα από το μοντέλο των τριών γραμμών άμυνας προσαρμοσμένο στη δομή και το μέγεθος της. Αναλυτικότερα:

ΛΕΙΤΟΥΡΓΙΑ ΕΣΩΤΕΡΙΚΟΥ ΕΛΕΓΧΟΥ

Ο σκοπός της λειτουργίας του Εσωτερικού Ελέγχου είναι να παρέχει ανεξάρτητη και αντικειμενική διαβεβαίωση προς την Διοίκηση της Εταιρείας καθώς επίσης και συμβουλευτικές υπηρεσίες σχεδιασμένες για να προσθέτουν αξία και να βελτιώνουν τις λειτουργίες της Εταιρείας.

Η Μονάδα Εσωτερικού Ελέγχου προκειμένου να διασφαλίσει σε λειτουργικό επίπεδο την ανεξαρτησία της αναφέρεται στην Επιτροπή Ελέγχου και μέσω αυτής στο Διοικητικό Συμβούλιο και διοικητικά στον Διευθύνοντα Σύμβουλο της Εταιρείας. Η Μονάδα είναι διοικητικά ανεξάρτητη από άλλες μονάδες που έχουν εκτελεστικές αρμοδιότητες, δεν συμμετέχει σε οποιαδήποτε λειτουργία της Εταιρείας και δεν λαμβάνει μέρος σε αποφάσεις που σχετίζονται με την επίτευξη των δραστηριοτήτων της. Κατά την κατάρτιση των ελεγκτικών της πλάνων, την εκτέλεση των εργασιών της καθώς και την κοινοποίηση των αποτελεσμάτων των ελέγχων που διενεργεί η Μονάδα Εσωτερικού Ελέγχου δεν δέχεται καμία μορφή παρέμβασης. Τα στελέχη της Μονάδας λειτουργούν αμερόληπτα, δεν αναλαμβάνουν εκτελεστικά και διαχειριστικά καθήκοντα και αρκούνται στον ελεγκτικό και συμβουλευτικό τους ρόλο. Ακόμη, δεν επηρεάζονται από οποιαδήποτε συμφέροντα κατά τον σχηματισμό κρίσεων και δεν αποδέχονται οτιδήποτε μπορεί να βλάψει ή να θεωρείται ότι βλάπτει την επαγγελματική τους εκτίμηση.

Το καταστατικό της Μονάδας Εσωτερικού Ελέγχου εγκρίθηκε από το Δ.Σ. της Εταιρείας στις 4/11/2013 και βάσει αυτού δημιουργήθηκε η Πολιτική Λειτουργίας της Μονάδας. Στην πολιτική αυτή αναλύονται τα εξής:

- στόχος πολιτικής
- οργανωτική & λειτουργική δομή
- αποστολή
- στελέχωση
- αρμοδιότητες Μονάδας
- αρμοδιότητες του Υπεύθυνου της Μονάδας
- διαδικασίες υποβολής αναφορών
- δικαιοδοσία
- ελεγκτικά πρότυπα

Η ανάλυση του τρόπου λειτουργίας της Μονάδας γίνεται στο Εγχειρίδιο Καταγεγραμμένων Διαδικασιών, η επικαιροποίηση του οποίου εγκρίθηκε από το Δ.Σ. της Εταιρείας στις 26/07/2016. Η δημιουργία του συγκεκριμένου εγχειριδίου έγινε βάσει:

- Των Διεθνών Προτύπων Ελέγχου.
- Του Κώδικα Δεοντολογίας, των αρχών και των κανόνων Συμπεριφοράς που οφείλουν να εφαρμόζουν οι Εσωτερικοί Ελεγκτές.
- Του πλαισίου εσωτερικού ελέγχου COSO.

Η Μονάδα Εσωτερικού Ελέγχου μέσω της λειτουργίας της, η οποία βασίζεται στη συνεχή αξιολόγηση και βελτίωση της επάρκειας και αποτελεσματικότητας του Συστήματος Εσωτερικού Ελέγχου, συμβάλλει στην επίτευξη των αντικειμενικών σκοπών της Εταιρείας, υιοθετώντας μια συστηματική και επαγγελματική προσέγγιση στις μεθόδους αξιολόγησης της αποτελεσματικότητας των δικλίδων ασφαλείας, των διαδικασιών διαχείρισης κινδύνων και της εταιρικής διακυβέρνησης.

Στα πλαίσια των αρμοδιοτήτων της, η Μονάδα διενεργεί ελέγχους εφαρμόζοντας την κατάλληλη μεθοδολογία και βάσει εγκεκριμένου ελεγκτικού πλάνου που καταρτίζεται ετησίως και το οποίο απορρέει από την αξιολόγηση των κινδύνων της εταιρίας (risk based approach). Μέσω των ελέγχων αυτών η Μονάδα προβαίνει στην αξιολόγηση του επιπέδου αποτελεσματικότητας καθώς και επάρκειας των υφιστάμενων διαδικασιών, πολιτικών και ελεγκτικών μηχανισμών που διέπουν τις δραστηριότητες και λειτουργίες της Εταιρείας. Επίσης είναι πιθανό να διεξαχθούν και έκτακτοι έλεγχοι καθώς και επιπρόσθετες εργασίες που μπορεί να ζητηθούν από την Ανώτερη Διοίκηση και την Επιτροπή Ελέγχου, όπως συμβουλευτικές υπηρεσίες. Τα ευρήματα που προκύπτουν από τον διενεργούμενο έλεγχο με τις πιθανές συστάσεις στις οποίες έχει προβεί ο Εσωτερικός Έλεγχος καθώς και τα πλάνα δράσης των υπευθύνων διευθέτησης συμπεριλαμβάνονται στις εκθέσεις ελέγχου που υποβάλλονται στην Επιτροπή Ελέγχου και μέσω αυτής στο Δ.Σ. της Εταιρείας. Τα πλάνα ενεργειών των υπευθύνων αποτελούν και τα αντικείμενα των επανελέγχων (follow up).

Στα πλαίσια της ορθής εκτέλεσης των καθηκόντων της, η Μονάδα Εσωτερικού Ελέγχου συντάσσει και απευθύνει στην Επιτροπή Ελέγχου τις εξής αναφορές:

- ❖ Εκθέσεις Ελέγχου.
- ❖ Εκθέσεις Επανελέγχου.
- ❖ Ετήσια Αξιολόγηση του Συστήματος Εσωτερικού Ελέγχου.
- ❖ Ετήσιο πλάνο ελέγχων.

ΛΕΙΤΟΥΡΓΙΑ ΚΑΝΟΝΙΣΤΙΚΗΣ ΣΥΜΜΟΡΦΩΣΗΣ

Η Εταιρεία διαθέτει Πολιτική Λειτουργίας Μονάδας Κανονιστικής Συμμόρφωσης η οποία έχει ως στόχο τη διευκρίνιση του πλαισίου λειτουργίας της Μονάδας και πιο συγκεκριμένα των κάτωθι αναφερόμενων:

- ✓ Τη θέση της Μονάδας στην οργανωτική και λειτουργική δομή της Εταιρείας
- ✓ Την αποστολή της Μονάδας
- ✓ Τη στελέχωση της Μονάδας
- ✓ Τις αρμοδιότητες της Μονάδας
- ✓ Την ανεξαρτησία της Μονάδας
- ✓ Τις διαδικασίες υποβολής αναφορών από τον Επικεφαλής της Μονάδας.

Η εν λόγω Πολιτική εγκρίθηκε από το Διοικητικό Συμβούλιο της Εταιρείας την 26/07/2016 και είναι σε ισχύ από την ίδια ημερομηνία μέχρι σήμερα, καθώς κατά τη συνεδρίαση της 11/09/2017 τα μέλη του Διοικητικού Συμβουλίου την επανεξέτασαν και έκριναν ότι δε χρήζει αναθεώρησης/ επικαιροποίησης.

Η Μονάδα Κανονιστικής Συμμόρφωσης κατά την περίοδο αναφοράς ενήργησε εντός του πλαισίου των αρμοδιοτήτων της ως αυτές εκτίθενται αναλυτικώς στην εν θέματι πολιτική και παρατίθενται κατωτέρω:

- ✓ Διαμόρφωση κουλτούρας κανονιστικής συμμόρφωσης στη Διοίκηση, το προσωπικό και τα μέλη του δικτύου πρόσκτησης εργασιών.
- ✓ Σε περιπτώσεις παραβίασης της Νομοθεσίας, του εποπτικού κανονιστικού πλαισίου, των εσωτερικών κανόνων, των κωδίκων δεοντολογίας και εν γένει του θεσμικού πλαισίου που διέπει τη λειτουργία της επιχείρησης, παροχή συστάσεων με σκοπό το μετριασμό των επιπτώσεων από αυτές και την μείωση του κινδύνου επανάληψής τους.
- ✓ Παροχή συμβουλών στη Διοίκηση ως προς την εφαρμογή του κανονιστικού πλαισίου, και την αξιολόγηση του εποπτικού κινδύνου (regulatory risk) και του κινδύνου δυσφήμισης (reputation risk).

- ✓ Συμμετοχή σε σχετικές ειδικές επιτροπές και γνωμοδότηση, ωστόσο η τελική απόφαση ανήκει στη διοίκηση/επιχειρηματική λειτουργία (business).
- ✓ Ενημέρωση των υπαλλήλων σχετικά με το ρυθμιστικό πλαίσιο.
- ✓ Επίβλεψη της τήρησης των προθεσμιών για την εκπλήρωση των υποχρεώσεων που προβλέπονται από το ισχύον ρυθμιστικό πλαίσιο μέσω των προγραμμάτων ελέγχου και ενημέρωση της διοίκησης για τυχόν παραβάσεις ή παραλείψεις.
- ✓ Συμμετοχή στο σχεδιασμό και την ανάπτυξη νέων ασφαλιστικών προϊόντων, προκειμένου να διασφαλιστεί ότι τηρείται η νομοθεσία που αφορά στην προστασία του καταναλωτή.
- ✓ Διαμόρφωση εσωτερικών εγκυκλίων, διαδικασιών και κανονισμών εργασιών που περιορίζουν τους κινδύνους μη κανονιστικής συμμόρφωσης, στις περιπτώσεις που απαιτείται.
- ✓ Παρακολούθηση, σε συνεργασία με νομικούς, των εξελίξεων στο θεσμικό/κανονιστικό πλαίσιο που διέπει τη λειτουργία των ασφαλιστικών επιχειρήσεων.
- ✓ Επίβλεψη των υποβαλλομένων, από τους ασφαλισμένους, παραπόνων, την αξιολόγηση των πιθανών επιπτώσεων στην Εταιρεία και έλεγχος εάν τηρείται η αντίστοιχη νομοθεσία.
- ✓ Επικοινωνία με τις εποπτικές και άλλες αρχές, εθνικές και Ευρωπαϊκές, ιδιαίτερα σε ότι αφορά στην έγκαιρη υποβολή των προβλεπομένων από την νομοθεσία εποπτικών αναφορών ή άλλων στοιχείων προς αυτές, ώστε να επιτυγχάνεται η εποικοδομητική συνεργασία με αυτές στα θέματα αρμοδιότητας της Μονάδας.
- ✓ Η διαχείριση περιπτώσεων σύγκρουσης συμφερόντων.
- ✓ Έλεγχος όσον αφορά στην προστασία των προσωπικών δεδομένων των ασφαλισμένων, των υπαλλήλων και γενικότερα των στοιχείων της Εταιρείας.

ΛΕΙΤΟΥΡΓΙΑ ΔΙΑΧΕΙΡΙΣΗΣ ΚΙΝΔΥΝΩΝ

1. Οργανωτική δομή

Η λειτουργία Διαχείρισης Κινδύνων λειτουργεί σε δύο επίπεδα. Το πρώτο είναι αυτό της μονάδας Διαχείρισης Κινδύνων η οποία έχει ενσωματωθεί στη δομή της Εταιρείας και το δεύτερο αυτό της επιτροπής Διαχείρισης Κινδύνων, η οποία αναφέρεται στο Διοικητικό Συμβούλιο.

Η Επιτροπή Διαχείρισης Κινδύνων λειτουργεί ως ο συνδετικός κρίκος μεταξύ των μονάδων και του Διοικητικού Συμβουλίου. Επιμελείται την εισήγηση των θεμάτων που αφορούν στη Διαχείριση Κινδύνων και την Αναλογιστική στο Διοικητικό Συμβούλιο. Διασφαλίζει έτσι την επαρκή κατάρτισή του ώστε να μπορεί να ασκεί αποτελεσματικά το έργο του, λαμβάνοντας υπόψη του τις πτυχές της Διαχείρισης Κινδύνων.

Η επιτροπή αποτελείται από τους εξής:

- 1) Ιωάννης Βοτσαρίδης - Πρόεδρος της Επιτροπής
- 2) Αθανάσιος Πρόιος - Μέλος
- 3) Αχιλλέας Κοντογούρης - Μέλος
- 4) Κωνσταντίνος Βοτσαρίδης - Μέλος

2. Βασικές αρμοδιότητες και καθήκοντα

Οι αρμοδιότητες και καθήκοντα της λειτουργίας στο σύνολό της εστιάζονται στα παρακάτω:

- Την εισήγηση στο Διοικητικό Συμβούλιο των εκάστοτε ανωτάτων ορίων ανάληψης κινδύνου συνολικά για κάθε είδος κινδύνου αλλά και ανά κατηγορία με την προβλεπόμενη κατανομή των σχετικών ορίων ανά κλάδο, προϊόν, κατηγορία ασφαλισμένων κ.λπ. σύμφωνα με την ανοχή της Εταιρείας στον κίνδυνο (risk tolerance).
- Την εισήγηση ορίων για την τυχόν διακοπή δραστηριοτήτων ή για την ενεργοποίηση τυχόν απαιτούμενων διορθωτικών ενεργειών για δραστηριότητες που είτε είναι ζημιογόνες είτε αποτελούν πηγές κινδύνου υψηλότερου από αυτόν που είναι διατεθειμένη να αναλάβει η Εταιρεία (risk tolerance).
- Στον εντοπισμό των κινδύνων στους οποίους είναι εκτεθειμένη η Εταιρεία.
- Στη μέτρηση των εντοπιζόμενων κινδύνων.
- Στη διαχείριση, αντιμετώπιση ή μετριασμό των κινδύνων, ανάλογα με την τοποθέτηση της Εταιρείας απέναντι στους κινδύνους αυτούς.
- Στην παρακολούθηση της διαχείρισης και των αποτελεσμάτων αυτής.
- Στην παροχή και λήψη ανατροφοδότησης στα και από τα ενδιαφερόμενα μέρη, σχετικά με την αποτελεσματικότητα των ενεργειών διαχείρισης και αξιολόγηση αυτής.
- Στην οργάνωση ελέγχων, σε συνεργασία με τη Λειτουργία Εσωτερικού Ελέγχου, ώστε να εξασφαλίζεται η ευθυγράμμιση των ενδιαφερομένων φορέων της Εταιρείας με τις πολιτικές, διαδικασίες, πρακτικές και αρχές διαχείρισης κινδύνων.
- Στη σύνταξη των πολιτικών και διαδικασιών της διαχείρισης κινδύνων και ενσωμάτωσή τους στις υφιστάμενες διαδικασίες της Εταιρείας ώστε να ενισχύεται η αποτελεσματικότητά τους.
- Ενημέρωση του Διοικητικού Συμβουλίου με θέματα που αφορούν τη διαχείριση κινδύνων.
- Ενημέρωση της Εποπτικής Αρχής, όπου αυτό απαιτείται.
- Σύνταξη των απαραίτητων εκθέσεων και αναφορών, όπως για παράδειγμα της ORSA.
- Οργάνωση και εκτέλεση ασκήσεων προσομοίωσης, σε συνεργασία με την Αναλογιστική Λειτουργία για την ορθή ποσοτικοποίηση σε όρους κεφαλαίων του αναλαμβανόμενου κινδύνου.
- Προώθηση των ενεργειών που απαιτούνται για την υλοποίηση των ανωτέρω.
- Συνεργασία με τις υπόλοιπες λειτουργίες για την αποτελεσματική Διοίκηση της Εταιρείας.

Οι παραπάνω ενέργειες αφορούν το σύνολο των κατηγοριών κινδύνων, δηλαδή:

- Αγοράς, συμπεριλαμβανομένου του επιτοκιακού κινδύνου, του κινδύνου περιθωρίου, του κινδύνου ALM και του κινδύνου ρευστότητας.
- Ασφαλιστικού, που εστιάζεται στον κίνδυνο ανάληψης, αποζημιώσεων, προϊόντος, τιμολόγησης, αντασφάλισης καθώς και εξόδων.
- Πιστωτικού, που περιλαμβάνει τον κίνδυνο αντισυμβαλλομένων, όπως διαμεσολαβούντων, εκδοτών και αντασφαλιστών.
- Λειτουργικού, που αφορά ανθρώπινα λάθη και αστοχίες συστημάτων, απάτη, εξωγενή φαινόμενα, αλλά και συνέχιση της επιχειρηματικής δραστηριότητας.
- Συγκέντρωσης, για το σύνολο των ανωτέρω.

3. Πολιτικές και διαδικασίες

Η λειτουργία έχει οργανωθεί και εργάζεται με μία σειρά από εγκεκριμένες πολιτικές και διαδικασίες. Αυτές είναι πλήρως εναρμονισμένες με την στρατηγική της Εταιρείας και τις υφιστάμενες διαδικασίες και απόλυτα συμβατές με τις καθημερινές εργασίες της.

Ταυτόχρονα έχει ήδη επικαιροποιηθεί η πολιτική της Διαχείρισης Κινδύνων. Η επικαιροποιημένη πολιτική έχει εγκριθεί από το Διοικητικό Συμβούλιο στις 07/02/2017.

ΑΝΑΛΟΓΙΣΤΙΚΗ ΛΕΙΤΟΥΡΓΙΑ

A. Πολιτική Αναλογιστικής Λειτουργίας

Στο πλαίσιο της εταιρικής διακυβέρνησης η Αναλογιστική Λειτουργία ανήκει στις σημαντικότερες λειτουργίες για το σχεδιασμό και την ανάπτυξη συστημάτων διαχείρισης κινδύνου.

Η αναλογιστική λειτουργία της ασφαλιστικής Εταιρείας έχει ανατεθεί, μέσω σύμβασης εξωπορισμού (outsourcing), στην Εταιρεία Prudential Actuarial Solutions Ltd, η οποία είναι πάροχος αναλογιστικών υπηρεσιών και υπηρεσιών διαχείρισης κινδύνου στον ευρύτερο ελληνικό, αλλά και διεθνές χώρο μέσω της συνεργασίας της με την Towers Watson.

Πρωταρχικός σκοπός της ανάθεσης είναι ο υπολογισμός των τεχνικών προβλέψεων της Εταιρείας και ο υπολογισμός του απαιτούμενου κεφαλαίου κινδύνου σύμφωνα με την νέα οδηγία Φερεγγυότητα II που έχει τεθεί σε ισχύ την 01/01/2016.

Η αναλογιστική λειτουργία:

1. Είναι υπεύθυνη για τον συντονισμό των διαδικασιών προκειμένου να εκτελείται με ορθότητα ο υπολογισμός των τεχνικών προβλέψεων της Εταιρείας.

Τα εμπλεκόμενα τμήματα που οφείλουν να συντονίζονται είναι οι Διευθύνσεις:

- i. Εκδόσεων
- ii. Ανάληψης Κινδύνου
- iii. Αποζημιώσεων
- iv. Μηχανογράφησης
- v. Οικονομικών
- vi. Επενδύσεων
- vii. Αντασφαλίσεων

2. Εξασφαλίζει την καταλληλότητα των μεθόδων και των υποκείμενων υποδειγμάτων που χρησιμοποιούνται, καθώς και τις παραδοχές που γίνονται στον υπολογισμό των τεχνικών αποθεματικών.

3. Αξιολογεί την επάρκεια και την ποιότητα των δεδομένων που χρησιμοποιούνται στον υπολογισμό των τεχνικών προβλέψεων.

4. Αξιολογεί κατά πόσον τα συστήματα τεχνολογίας πληροφοριών που χρησιμοποιούνται για τον υπολογισμό των τεχνικών προβλέψεων υποστηρίζουν επαρκώς τις αναλογιστικές και στατιστικές διαδικασίες.

5. Συγκρίνει τις βέλτιστες εκτιμήσεις σε σχέση με τις εμπειρικές παρατηρήσεις.

6. Ενημερώνει το διοικητικό, διαχειριστικό ή εποπτικό όργανο για την αξιοπιστία και καταλληλότητα του υπολογισμού των τεχνικών προβλέψεων.

7. Εκφράζει την άποψη της στη διαδικασία ανάληψης του κινδύνου σύμφωνα με το άρθρο 48 της οδηγίας 2009/138/ΕΚ. Η άποψη της περιλαμβάνει συμπεράσματα για:

α. Την επάρκεια των ασφαλιστρών που πρόκειται να εισπραχθούν για την κάλυψη μελλοντικών αποζημιώσεων και εξόδων, λαμβάνοντας υπόψη τους υποκείμενους κινδύνους (συμπεριλαμβανομένου του κινδύνου ανάληψης του κινδύνου) και τον αντίκτυπο που έχουν τα δικαιώματα προαίρεσης και οι εγγυήσεις που περιλαμβάνονται στις ασφαλιστικές και αντασφαλιστικές συμβάσεις.

β. Την επίδραση του πληθωρισμού, του νομικού κινδύνου, τις τυχόν αλλαγές στην σύνθεση του χαρτοφυλακίου και όποιες προσαρμογές γίνονται στον τρόπο πληρωμής ασφαλιστρών (π.χ. bonus - malus systems).

γ. Τη σταδιακή τάση του χαρτοφυλακίου των ασφαλιστικών συμβάσεων να προσελκύσουν ή να διατηρήσουν ασφαλισμένους με υψηλό προφίλ κινδύνου (αντεπιλογή).

8. Εκφράζει γνώμη σχετικά με την καταλληλότητα των αντασφαλιστικών συμφωνιών σύμφωνα με το άρθρο 48 της οδηγίας 2009/138/ΕΚ. Η ανάλυση του περιλαμβάνει την επάρκεια για τα παρακάτω:

- α. Προφίλ κινδύνου της Εταιρείας και της πολιτικής ανάληψης του κινδύνου.
 - β. Την πιστοληπτική θέση του αντασφαλιστή.
 - γ. Την επάρκεια κεφαλαίων σε περιβάλλον κατάστασης ακραίων καταστάσεων σε σχέση με την πολιτική αντασφάλισης.
 - δ. Των ανακτήσιμων ποσών από αντασφαλιστικές συμβάσεις και Οχήματα Ειδικού Σκοπού (USP).
 - ε. Στην παρούσα φάση της Εταιρείας δεν υφίστανται συμφωνίες με Φορείς Ειδικού Σκοπού, ενώ οι εν γένει τεχνικές προβλέψεις των αντασφαλιστικών συμβάσεων αντιμετωπίζονται με βάση τις προκαθορισμένες μεθοδολογίες που καταγράφονται στα σχετικά κείμενα των συμβάσεων.
9. Παρέχει τουλάχιστον ετησίως γραπτή αναφορά προς το διαχειριστικό, διοικητικό ή εποπτικό όργανο. Η αναφορά θα περιλαμβάνει τις διαδικασίες και τα αποτελέσματα της αναλογιστικής λειτουργίας και θα δίνει προτάσεις σε περιπτώσεις που το προφίλ της Εταιρείας αποκλίνει σημαντικά.
10. Συνεργάζεται στενά με την Διεύθυνση Διαχείρισης Κινδύνου προκειμένου να γίνεται σωστή υποδειγματοποίηση και αποτίμηση του κινδύνου που επηρεάζει τις κεφαλαιακές απαιτήσεις της Εταιρείας.
11. Συμβουλεύει την Εταιρεία για τις επενδυτικές της πολιτικές και την αποτίμηση των περιουσιακών της στοιχείων.
12. Υπολογίζει το ελάχιστο κεφάλαιο κινδύνου και το απαιτητό κεφάλαιο κινδύνου για εποπτικούς σκοπούς.
13. Συμβουλεύει την Εταιρεία στην ανάπτυξη και σχεδιασμό νέων προϊόντων περιλαμβανομένων των όρων και των συνθηκών που άπτονται αυτών.
14. Συμμετέχει σε δοκιμές σεναρίων και ανάλυσης ευαισθησίας.
15. Προτείνει λύσεις πλήρους ή μερικού εσωτερικού μοντέλου για τον υπολογισμό του κεφαλαίου κινδύνου.
16. Έχει πρόσβαση σε όλα τα σχετικά δεδομένα και πληροφορίες, αναφορές της Εταιρείας.
17. Συμβάλει στην αποτελεσματική εφαρμογή του συστήματος διαχείρισης κινδύνου, όπως ρητά αναφέρεται στο άρθρο 44 της οδηγίας και ειδικότερα στην ανάληψη ασφαλιστικού κινδύνου, στην διαχείριση ενεργητικού – παθητικού (ALM), στη διαχείριση κινδύνου ρευστότητας και συγκέντρωσης και σε άλλες τεχνικές μείωσης του κινδύνου.
18. Συμβάλει στην αποτελεσματική εφαρμογή του συστήματος διαχείρισης κινδύνου, όπως ρητά αναφέρεται στο άρθρο 45 της οδηγίας και ειδικότερα στην εκτίμηση του ιδίου κινδύνου και φερεγγυότητας λαμβάνοντας μέρος στην επιχειρηματική στρατηγική και παίζοντας κομβικό ρόλο στις στρατηγικές αποφάσεις της Εταιρείας.

19. Συμβάλει ενεργά στην κατάρτιση του επιχειρηματικού σχεδίου της Εταιρείας καθώς λαμβάνει μέρος στην τιμολογιακή πολιτική, τον καθορισμό του προφίλ κινδύνου, το καθορισμό του κινδύνου που θέλει να αναλάβει, το καθορισμό του κινδύνου που μπορεί να ανεχτεί, την οριοθέτηση των κινδύνων, τους τρόπους μετρίασης των κινδύνων και τον υπολογισμό αυτών. Στην κατάρτιση του επιχειρηματικού σχεδίου γίνονται προβολές του απαιτούμενου κεφαλαίου κινδύνου.

Το αναλογιστικό έργο εκτελείται από άτομα που διαθέτουν γνώση αναλογιστικών και οικονομικών μαθηματικών και τα οποία είναι σε θέση να αποδείξουν την σχετική πείρα τους, σε σχέση με τα ισχύοντα επαγγελματικά και άλλου είδους προσόντα, τα οποία είναι επαρκή από πλευράς υπόληψης και ακεραιότητας (ήθος) και τους επιτρέπουν να ασκούν υγιή και συνεπή διαχείριση (ικανότητα), σύμφωνα με τα άρθρο 82 της οδηγίας. Η Αναλογιστική Λειτουργία ανακοινώνει τυχόν αλλαγές στα πρόσωπα ή τα στοιχεία που ασκούν αναλογιστικό έργο και αναφέρουν αν οι αλλαγές προσώπων οφείλονται στην μη εκπλήρωση των παραπάνω απαιτήσεων.

Η INTERLIFE A.A.E.Γ.Α., είναι πιστοποιημένη κατά ISO 9001:2008 σε όλες τις βασικές της λειτουργίες.

Όσον αφορά τα Πληροφοριακά Συστήματα, η Εταιρεία διαθέτει πλέον ένα πλήρως αυτοματοποιημένο σύστημα εξυπηρέτησης συνεργατών, διαχείρισης ασφαλιστηρίων συμβολαίων καθώς και είσπραξης ασφαλιστρών με διαφορετικούς τρόπους πληρωμής και μέσα από ποικίλα κανάλια εξυπηρέτησης. Το σύστημα αυτό παρέχει όλη την απαιτούμενη πληροφόρηση στο δίκτυο συνεργατών σε πραγματικό χρόνο επί 24 ώρες ημερησίως όλες τις ημέρες του χρόνου. **Το sales4net, ένα πρωτοποριακό εργαλείο πώλησης ασφαλιστικών προϊόντων παρέχεται δωρεάν στους συνεργάτες μας, δίνοντάς τους την δυνατότητα απευθείας διαδικτυακής πώλησης μέσω των δικών τους σελίδων που διαθέτουν, ενισχύοντας έτσι την ανταγωνιστικότητά τους.**

Παράλληλα, λειτουργεί ειδικό λογισμικό διαχείρισης χαρτοφυλακίων IMS PLUS PROFILE για την καλύτερη διαχείριση των χαρτοφυλακίων και την έγκαιρη λήψη αποφάσεων.

Τέλος, στην τελική φάση εγκατάστασης και παραμετροποίησης βρίσκεται το νέο πρόγραμμα Λογιστικής και Οικονομικής Διαχείρισης SAP BUSINESS ONE.

Μεταγενέστερα Γεγονότα

Αναφορικά με τις απαιτήσεις των Δ.Π.Χ.Α., δεν υπάρχουν σημαντικά γεγονότα μετά την 30^η Ιουνίου 2018 έως σήμερα, τα οποία να χρήζουν ειδικής αναφοράς.

Συγκεκριμένα, δεν παρατηρούνται σημαντικά γεγονότα που να επηρεάζουν την πορεία των εργασιών της Εταιρείας. Η αύξηση του volatility των μετοχών στις αγορές κατά το 1^ο εξάμηνο του 2018 ήταν αναμενόμενη και εκτιμάται ότι η αγορά θα συνεχίσει να προσφέρει αξιόπιστες και αποδοτικές επενδυτικές ευκαιρίες. Η θετική εξέλιξη και οι θετικές εκτιμήσεις για την πορεία όλων των σημαντικών δεικτών παγκοσμίως (ανάπτυξης, ανεργίας, πληθωρισμού κλπ) διασφαλίζουν την παραπάνω εκτίμηση.

Η διοίκηση εκτιμά πως θα συνεχιστεί η εύρυθμη λειτουργία της Εταιρείας και η μακροπρόθεσμη προοπτική της. Η αποτελεσματική διοίκηση της Εταιρείας, η κεφαλαιακή επάρκεια, και η πίστη στην

προνοητικότητα και την οργάνωση αποτελούν εγγύηση για τη συνέχιση της επιτυχημένης πορείας της Εταιρείας.

Λοιπά Θέματα

Η Εταιρεία καλύπτει πλήρως τις υποχρεώσεις της προς την εποπτική αρχή και το επίπεδο φερεγγυότητας όπως προβλέπεται από την ισχύουσα ασφαλιστική νομοθεσία.

Αναλυτικότερα, στα πλαίσια του SOLVENCY II, η INTERLIFE Ασφαλιστική καταφέρνει να ξεχωρίζει από τις υπόλοιπες Ελληνικές Ιδιωτικές Ασφαλιστικές Εταιρίες, έχοντας επιτύχει την 30/06/2018 Solvency Ratio της τάξης του 142,25% περίπου σε σχέση με τα Απαιτούμενα Κεφάλαια Φερεγγυότητας (SCR) και 513,46% σε σχέση με το Ελάχιστο Κεφάλαιο Φερεγγυότητας. Επί πλέον, εφαρμόζει ολοκληρωτικά τις απαιτήσεις του Πυλώνα II περί εταιρικής διακυβέρνησης και διαθέτει όλη την απαιτούμενη υποδομή για τις υποχρεώσεις του Πυλώνα III που αφορά τις αναφορές και τις δημοσιεύσεις.

Δεν υπάρχουν άλλες δεσμεύσεις ή βάρη για τα περιουσιακά στοιχεία της Εταιρείας.

Προοπτικές

Το Επιχειρησιακό Σχέδιο για το 2018 εξακολουθεί να έχει τις προαναφερθείσες προτεραιότητες.

Παράλληλα, έχει εκπονηθεί και εγκριθεί στην Τακτική Γενική Συνέλευση των Μετόχων της 29^{ης} Μαΐου 2017 το νέο 5ετές Επιχειρηματικό Σχέδιο στο οποίο έχουν ενσωματωθεί όλες οι μεταβολές της Ασφαλιστικής Νομοθεσίας και οι απαιτήσεις του νέου Θεσμικού Πλαισίου SOLVENCY II.

Το νέο Επιχειρηματικό Σχέδιο θέτει ως στόχο την αύξηση της παραγωγής στα 80 εκ. € μέχρι το τέλος του 2021 και του δείκτη των Απαιτούμενων Κεφαλαίων Φερεγγυότητας στο 160%., στόχοι που θεωρούνται από την Διοίκηση της Εταιρείας απόλυτα εφικτοί με βάση τα δεδομένα και τις προβλέψεις.

Κύριοι Μέτοχοι,

Τα αποτελέσματα-κέρδη του 1^{ου} Εξαμήνου 2018 μετά φόρων ανέρχονται σε Ευρώ **3.831.968**, ήτοι 0,2092 € ανά μετοχή.

Το Διοικητικό Συμβούλιο απευθύνει τις θερμές ευχαριστίες του σε όλους όσους συνέβαλαν στην επίτευξη των στόχων και στην πρόοδο της Εταιρείας το 1^ο Εξάμηνο 2018, και ιδιαίτερως στους Πελάτες, το Προσωπικό και τους Συνεργάτες.

Θεσσαλονίκη, 31 Αυγούστου 2018

Ο Πρόεδρος του Διοικητικού Συμβουλίου.
ΒΟΤΣΑΡΙΔΗΣ ΙΩΑΝΝΗΣ

**ΣΥΝΟΠΤΙΚΕΣ ΕΝΔΙΑΜΕΣΕΣ ΟΙΚΟΝΟΜΙΚΕΣ ΚΑΤΑΣΤΑΣΕΙΣ ΤΗΣ ΕΤΑΙΡΕΙΑΣ ΓΙΑ ΤΗΝ
ΠΕΡΙΟΔΟ ΑΠΟ 01.01.2018 ΕΩΣ 30.06.2018**

(Σύμφωνα με τα Διεθνή Πρότυπα Χρηματοοικονομικής Αναφοράς όπως αυτά έχουν υιοθετηθεί από την Ευρωπαϊκή Ένωση)

Οι συνημμένες εξαμηνιαίες συνοπτικές Οικονομικές Καταστάσεις της Εταιρείας εγκρίθηκαν από το Διοικητικό Συμβούλιο της INTERLIFE Α.Α.Ε.Γ.Α. την 31^η Αυγούστου 2018 και έχουν αναρτηθεί στο διαδίκτυο στην ηλεκτρονική διεύθυνση www.interlife.gr.

Επισημαίνεται ότι τα δημοσιοποιηθέντα συνοπτικά οικονομικά στοιχεία και πληροφορίες που προκύπτουν από τις ενδιάμεσες συνοπτικές οικονομικές καταστάσεις, στοχεύουν στο να παράσχουν στον αναγνώστη μία γενική ενημέρωση για την οικονομική κατάσταση και τα αποτελέσματα της Εταιρείας, αλλά δεν παρέχουν την ολοκληρωμένη εικόνα της οικονομικής θέσης, των χρηματοοικονομικών επιδόσεων και των ταμειακών ροών της Εταιρείας, σύμφωνα με τα Διεθνή Πρότυπα Χρηματοοικονομικής Αναφοράς.

ΕΝΔΙΑΜΕΣΗ ΚΑΤΑΣΤΑΣΗ ΧΡΗΜΑΤΟΟΙΚΟΝΟΜΙΚΗΣ ΘΕΣΗΣ (Ποσά σε Ευρώ)

	Σημειώσεις	30 Ιουνίου 2018	31 Δεκεμβρίου 2017
ΕΝΕΡΓΗΤΙΚΟ			
Ενσώματα πάγια περιουσιακά στοιχεία	6	7.774.059,46	7.935.006,85
Άυλα περιουσιακά στοιχεία	7	55.213,95	54.053,08
Επενδύσεις σε ακίνητα	8	15.884.418,91	15.566.140,69
Χρηματοοικονομικά στοιχεία στην εύλογη αξία μέσω αποτελεσμάτων	9	124.761.940,75	132.887.864,43
Αναβαλλόμενες φορολογικές απαιτήσεις	20	697.316,12	466.204,74
Απαιτήσεις από ασφάλιστρα	10	856.578,14	1.019.397,83
Απαιτήσεις από αντασφαλιστές	11	2.864.430,66	3.719.530,65
Απαιτήσεις από αντασφαλιστικές δραστηριότητες	11	(2.793,49)	4.255,33
Προμήθειες και λοιπά έξοδα παραγωγής επόμενων χρήσεων	12	4.720.485,01	3.489.304,94
Λοιπά στοιχεία ενεργητικού	13	5.806.078,65	3.318.591,53
Ταμειακά διαθέσιμα και Ισοδύναμα	14	32.531.462,35	17.667.092,87
ΣΥΝΟΛΟ ΕΝΕΡΓΗΤΙΚΟΥ		195.949.190,50	186.127.442,94
ΙΔΙΑ ΚΕΦΑΛΑΙΑ ΚΑΙ ΥΠΟΧΡΕΩΣΕΙΣ			
Ίδια κεφάλαια			
Μετοχικό Κεφάλαιο	15	10.955.068,08	10.955.068,08
Διαφορά από έκδοση μετοχών υπέρ το άρτιο	15	7.987,77	7.987,77
Αποθεματικά	15	21.022.456,07	20.288.424,02
Αποθεματικό ιδίων μετοχών	15	(438.537,07)	(371.368,63)
Αποτελέσματα εις νέον	15	41.046.469,38	38.861.701,60
Σύνολο ιδίων κεφαλαίων		72.593.444,22	69.741.812,84
Υποχρεώσεις			
Υποχρεώσεις προς αντασφαλιστές	16	224.632,23	224.033,87
Προβλέψεις	17	619.555,26	593.898,99
Λοιπές Υποχρεώσεις	18	15.022.420,98	11.635.099,96
Σύνολο υποχρεώσεων		15.866.608,47	12.453.032,82
Ασφαλιστικές προβλέψεις			
Μη δεδουλευμένα ασφάλιστρα	19	21.085.840,70	18.789.822,94
Ασφαλιστικές προβλέψεις εκκρεμών ζημιών	19	83.506.911,29	81.402.535,57
Λοιπές ασφαλιστικές προβλέψεις	19	2.896.385,82	3.740.238,77
Σύνολο ασφαλιστικών προβλέψεων		107.489.137,81	103.932.597,28
ΣΥΝΟΛΟ ΙΔΙΩΝ ΚΕΦΑΛΑΙΩΝ ΚΑΙ ΥΠΟΧΡΕΩΣΕΩΝ		195.949.190,50	186.127.442,94

Οι συνοδευτικές σημειώσεις αποτελούν αναπόσπαστο μέρος των συνοπτικών ενδιάμεσων οικονομικών καταστάσεων.

ΕΝΔΙΑΜΕΣΗ ΚΑΤΑΣΤΑΣΗ ΣΥΝΟΛΙΚΟΥ ΕΙΣΟΔΗΜΑΤΟΣ (Ποσά σε Ευρώ)

ΕΣΟΔΑ	Σημειώσεις	30 Ιουνίου 2018	30 Ιουνίου 2017
Δουλευμένα μικτά ασφάλιστρα και συναφή έσοδα	22	29.632.452,93	25.339.261,02
Εκχωρημένα ασφάλιστρα	23	(2.055.830,62)	(1.761.640,93)
Καθαρά δουλευμένα ασφάλιστρα		27.576.622,31	23.577.620,09
Κέρδη/(Ζημιές) από αποτίμηση χρηματοοικονομικών στοιχείων	24	(557.050,29)	3.549.718,28
Κέρδη/(Ζημιές) από πώληση χρηματοοικονομικών στοιχείων	25	47.694,67	293.359,68
Έσοδα επενδύσεων	26	1.171.102,25	1.010.450,23
Λοιπά έσοδα	27	109.481,29	58.294,26
Σύνολο Επενδύσεων και λοιπών εσόδων		771.227,92	4.911.822,45
Σύνολο Εσόδων (α)		28.347.850,23	28.489.442,54
ΕΞΟΔΑ			
Αποζημιώσεις ασφαλισμένων	28	(13.229.336,44)	(10.943.640,49)
Μεταβολή ασφαλιστικών προβλέψεων	29	(1.165.622,76)	(2.040.066,15)
Δουλευμένες προμήθειες παραγωγής	30	(5.494.886,76)	(4.288.112,78)
Λειτουργικά έξοδα	31	(2.923.668,19)	(2.698.622,83)
Λοιπά έξοδα	33	(93.924,22)	(188.107,46)
Σύνολο Εξόδων (β)		(22.907.438,37)	(20.158.549,71)
ΚΕΡΔΗ/(ΖΗΜΙΕΣ) ΠΡΟ ΦΟΡΩΝ (α)+(β)		5.440.411,86	8.330.892,83
Φόρος εισοδήματος	32	(1.608.443,58)	(2.251.349,54)
ΚΕΡΔΗ/(ΖΗΜΙΕΣ) ΜΕΤΑ ΦΟΡΩΝ (1)		3.831.968,28	6.079.543,29
ΛΟΙΠΑ ΣΥΝΟΛΙΚΑ ΕΣΟΔΑ			
Στοιχεία που δεν θα ταξινομηθούν στην κατάσταση αποτελεσμάτων μεταγενέστερα:			
Αναλογιστικά Κέρδη/(Ζημιές)		-	-
Αναβαλλόμενος φόρος		-	-
ΛΟΙΠΑ ΣΥΝΟΛΙΚΑ ΕΣΟΔΑ ΜΕΤΑ ΦΟΡΩΝ (2)		-	-
ΣΥΓΚΕΝΤΡΩΤΙΚΑ ΣΥΝΟΛΙΚΑ ΑΠΟΤΕΛΕΣΜΑΤΑ ΧΡΗΣΗΣ (1)+(2)		3.831.968,28	6.079.543,29
Βασικά κέρδη / (ζημιές) ανά μετοχή	34	0,2092	0,3319

Οι συνοδευτικές σημειώσεις αποτελούν αναπόσπαστο μέρος των συνοπτικών ενδιάμεσων οικονομικών καταστάσεων.

ΕΝΔΙΑΜΕΣΗ ΚΑΤΑΣΤΑΣΗ ΜΕΤΑΒΟΛΩΝ ΙΔΙΩΝ ΚΕΦΑΛΑΙΩΝ (Ποσά σε Ευρώ)

	Μετοχικό κεφάλαιο	Διαφορά από έκδοση μετοχών υπέρ το άρτιο	Αποθεματικά	Κέρδη εις νέον	Σύνολο ιδίων κεφαλαίων
Υπόλοιπο την 1 Ιανουαρίου 2017	10.955.068,08	7.987,77	19.514.384,58	25.147.687,90	55.625.128,33
Διανομή μερισμάτων	-	-	-	(549.387,51)	(549.387,51)
Σχηματισμός αποθεματικών	-	-	417.240,00	(417.240,00)	-
Αποτελέσματα (κέρδη) χρήσης 2017	-	-	-	14.680.641,21	14.680.641,21
Λοιπά συνολικά έσοδα	-	-	(14.569,19)	-	(14.569,19)
Υπόλοιπο την 31 Δεκεμβρίου 2017	10.955.068,08	7.987,77	19.917.055,38	38.861.701,61	69.741.812,84
	Μετοχικό κεφάλαιο	Διαφορά από έκδοση μετοχών υπέρ το άρτιο	Αποθεματικά	Κέρδη εις νέον	Σύνολο ιδίων κεφαλαίων
Υπόλοιπο την 1 Ιανουαρίου 2017	10.955.068,08	7.987,77	19.514.384,58	25.147.687,90	55.625.128,33
Διανομή μερισμάτων	-	-	-	(549.387,51)	(549.387,51)
Σχηματισμός αποθεματικών	-	-	417.240,00	(417.240,00)	-
Αποτελέσματα (κέρδη) α' εξαμήνου 2017	-	-	-	6.079.543,29	6.079.543,29
Υπόλοιπο την 30 Ιουνίου 2017	10.955.068,08	7.987,77	19.931.624,58	30.260.603,69	61.155.284,11
	Μετοχικό κεφάλαιο	Διαφορά από έκδοση μετοχών υπέρ το άρτιο	Αποθεματικά	Κέρδη εις νέον	Σύνολο ιδίων κεφαλαίων
Υπόλοιπο την 1 Ιανουαρίου 2018	10.955.068,08	7.987,77	19.917.055,38	38.861.701,61	69.741.812,84
Διανομή μερισμάτων	-	-	-	(913.168,45)	(913.168,45)
Απόκτηση ιδίων μετοχών	-	-	(67.168,44)	-	(67.168,44)
Σχηματισμός αποθεματικών	-	-	734.032,05	(734.032,05)	-
Αποτελέσματα (κέρδη) α' εξαμήνου 2018	-	-	-	3.831.968,28	3.831.968,28
Υπόλοιπο την 30 Ιουνίου 2018	10.955.068,08	7.987,77	20.583.919,00	41.046.469,38	72.593.444,23

Οι συνοδευτικές σημειώσεις αποτελούν αναπόσπαστο μέρος των συνοπτικών ενδιάμεσων οικονομικών καταστάσεων.

ΚΑΤΑΣΤΑΣΗ ΤΑΜΕΙΑΚΩΝ ΡΟΩΝ (Ποσά σε Ευρώ)

	30 Ιουνίου 2018	30 Ιουνίου 2017
Λειτουργικές δραστηριότητες πριν τις μεταβολές στα λειτουργικά περιουσιακά στοιχεία		
Κέρδη προ φόρων	5.440.411,86	8.330.892,83
Αναπροσαρμογές για:		
Αποσβέσεις	31 194.975,76	188.858,77
Τόκοι χρεωστικοί	45.630,51	20.746,86
Τόκοι και συναφή έσοδα	26 (1.171.102,25)	(1.010.450,23)
(Κέρδη)/Ζημιές από αποτίμηση χρηματοοικονομικών στοιχείων	24 557.050,29	(3.549.718,28)
(Κέρδη)/Ζημιές από πώληση χρηματοοικονομικών στοιχείων	25 (47.694,67)	(293.359,68)
(Κέρδη)/Ζημιές από πώληση πάγιων περιουσιακών στοιχείων	(10.050,00)	-
Ασφαλιστικές Προβλέψεις	29 1.165.622,76	2.040.066,15
Προβλέψεις Εκμεταλλεύσεως	17,33 25.656,27	15.191,35
Ταμειακές ροές από λειτουργικές δραστηριότητες πριν τις μεταβολές στα λειτουργικά περιουσιακά στοιχεία	6.200.500,53	5.742.227,77
Μεταβολές σε λειτουργικά περιουσιακά στοιχεία		
(Αύξηση)/Μείωση απατήσεων	(2.598.798,68)	(133.287,64)
Αύξηση/(Μείωση) υποχρεώσεων	3.844.382,18	7.647.388,80
Καταβεβλημένοι φόροι	-	(4.571.850,92)
Καθαρές ταμειακές ροές από λειτουργικές δραστηριότητες	7.446.084,03	8.684.478,01
Ταμειακές ροές από επενδυτικές δραστηριότητες		
Αγορές άυλων και ενσώματων πάγιων περιουσιακών στοιχείων	6,7 (41.939,24)	(26.086,32)
(Αγορές)/Πωλήσεις επενδυτικών ακινήτων	8 (318.278,22)	(30.545,44)
Πωλήσεις άυλων και ενσώματων πάγιων περιουσιακών στοιχείων	6,7 16.800,00	-
Αγορές χρηματοοικονομικών στοιχείων	9 (38.203.918,28)	(44.059.713,42)
Πωλήσεις χρηματοοικονομικών στοιχείων	9 28.151.449,79	40.310.645,39
Λήξεις χρηματοοικονομικών στοιχείων	9 17.669.036,55	-
Τόκοι εισπραχθέντες	27 759.036,93	526.474,51
Μερίσματα εισπραχθέντα	27 187.778,87	284.364,51
Ενοίκια εισπραχθέντα	27 224.286,45	199.611,21
Καθαρές ταμειακές ροές από επενδυτικές δραστηριότητες	8.444.252,85	(2.795.249,56)
Τόκοι χρεωστικοί	(45.630,51)	(20.746,86)
Αγορά ιδίων μετοχών	(67.168,44)	-
Καταβολή μερισμάτων	(913.168,45)	(549.387,51)
Καθαρές ταμειακές ροές από χρηματοδοτικές δραστηριότητες	(1.025.967,40)	(570.134,37)
Καθαρή αύξηση (μείωση) στα Ταμειακά Διαθέσιμα και Ισοδύναμα αυτών	14.864.369,48	5.319.094,08
Ταμειακά Διαθέσιμα και Ισοδύναμα αυτών αρχής χρήσεως	17.667.092,87	15.201.917,79
Ταμειακά Διαθέσιμα και Ισοδύναμα αυτών τέλους χρήσεως	32.531.462,35	20.521.011,87

Οι συνοδευτικές σημειώσεις αποτελούν αναπόσπαστο μέρος των συνοπτικών ενδιάμεσων οικονομικών καταστάσεων.

ΣΗΜΕΙΩΣΕΙΣ ΕΠΙ ΤΩΝ ΣΥΝΟΠΤΙΚΩΝ ΕΝΔΙΑΜΕΣΩΝ ΟΙΚΟΝΟΜΙΚΩΝ ΚΑΤΑΣΤΑΣΕΩΝ**1. ΓΕΝΙΚΕΣ ΠΛΗΡΟΦΟΡΙΕΣ ΓΙΑ ΤΗΝ ΕΤΑΙΡΕΙΑ****1.1 Γενικές Πληροφορίες**

Η ΙΝΤΕΡΛΑΪΦ (INTERLIFE) Ανώνυμη Ασφαλιστική Εταιρεία Γενικών Ασφαλίσεων με διακριτικό τίτλο ΙΝΤΕΡΛΑΪΦ Α.Α.Ε.Γ.Α. ιδρύθηκε την 04/11/1991 με την υπ' αριθ. 5793/4.11.91 απόφαση του κ. Υπουργού Εμπορίου (Τεύχος Ανωνύμων Εταιρειών αρ. φύλλου 4481/14.11.1991).

Έδρα της Εταιρείας είναι η Θέρμη Θεσσαλονίκης, 14ο χλμ Ε.Ο. Θεσσαλονίκης – Πολυγύρου, με Αρ. Μ.Α.Ε. 25088/05/Β/91/23 και θα χαρακτηρίζεται εφεξής ως «η Εταιρεία».

Η Εταιρεία επίσης διατηρεί υποκαταστήματα στην Αθήνα, στη Ρόδο, στο Ηράκλειο και στις Σέρρες.

Η διάρκεια της Εταιρείας έχει οριστεί στα 100 χρόνια έτη από την ημερομηνία δημοσίευσης του καταστατικού της, ήτοι μέχρι 04/11/2091.

Σύμφωνα με το άρθρο 4 του Καταστατικού της, σκοπός της Εταιρείας είναι η κατά Νόμο: α) ενέργεια στην Ελλάδα και στο Εξωτερικό ασφαλίσεων, συνασφαλίσεων και αντασφαλίσεων κατά ζημιών, β) αντιπροσώπευση αλλοδαπών ασφαλιστικών και αντασφαλιστικών επιχειρήσεων, γ) ίδρυση ή συμμετοχή σε άλλες ασφαλιστικές ή αντασφαλιστικές επιχειρήσεις οποιασδήποτε μορφής, δ) πραγματοποίηση κάθε εργασίας που θα κρίνεται αναγκαία για την προώθηση των εργασιών της Εταιρείας, ε) τοποθέτηση εργασιών μεταξύ ασφαλιστικών επιχειρήσεων υποκαταστημάτων ή νομίμων αντιπροσώπων αλλοδαπών ασφαλιστικών επιχειρήσεων, στ) η ίδρυση και ανωνύμων εταιρειών που δεν έχουν ως αντικείμενο ασφαλιστικές εργασίες. Ο αριθμός φορολογικού μητρώου (Α.Φ.Μ.) της Εταιρείας είναι 094342626 και υπάγεται στην Δ.Ο.Υ. ΦΑΕ ΘΕΣΣΑΛΟΝΙΚΗΣ.

Από την 17η Οκτωβρίου 2012 οι μετοχές της Εταιρείας διαπραγματεύονται στην Αγορά Νεοαναπτυσσόμενων Εταιρειών (Ν.Ε.Α.) του Χρηματιστηρίου Αξιών Κύπρου.

Οι παρούσες συνοπτικές ενδιάμεσες οικονομικές καταστάσεις της 30 Ιουνίου 2018 έχουν εγκριθεί από το Διοικητικό Συμβούλιο την 31^η Αυγούστου 2018.

Βάσει των διατάξεων του Κ.Ν. 2190/1920 «περί ανωνύμων εταιρειών» η εποπτεύουσα αρχή είναι το Υπουργείο Περιφερειακής Ανάπτυξης & Ανταγωνιστικότητας. Ο φορέας που εποπτεύει την Εταιρεία για την εφαρμογή των διατάξεων του Ν. 4364/2016 (ΦΕΚ Α13/05.02.2016) «περί ανάληψης και άσκησης δραστηριοτήτων ασφάλισης και αντασφάλισης» όπως επίσης και όλων των λοιπών σχετικών με την ασφάλιση νομοθεσιών, είναι η Διεύθυνση Εποπτείας Ιδιωτικών Ασφαλίσεων (Δ.Ε.Ι.Α.).

2. ΒΑΣΙΚΕΣ ΛΟΓΙΣΤΙΚΕΣ ΠΟΛΙΤΙΚΕΣ

Οι κύριες λογιστικές πολιτικές που εφαρμόστηκαν για την σύνταξη των συνοπτικών ενδιάμεσων οικονομικών καταστάσεων της περιόδου που έληξε την 30 Ιουνίου 2018 παρατίθενται παρακάτω. Η Εταιρεία εφάρμοσε τις ίδιες λογιστικές πολιτικές σε σχέση με τη προηγούμενη χρήση.

2.1 ΠΛΑΙΣΙΟ ΚΑΤΑΡΤΙΣΗΣ ΟΙΚΟΝΟΜΙΚΩΝ ΚΑΤΑΣΤΑΣΕΩΝ ΕΤΑΙΡΕΙΑΣ

Οι συνοπτικές ενδιάμεσες χρηματοοικονομικές πληροφορίες έχουν συνταχθεί σύμφωνα με το Διεθνές Λογιστικό Πρότυπο 34 (Ενδιάμεση Οικονομική Πληροφόρηση). Οι συνοπτικές ενδιάμεσες χρηματοοικονομικές πληροφορίες πρέπει να ληφθούν υπόψη σε συνδυασμό με τις οικονομικές καταστάσεις της 31 Δεκεμβρίου του 2017. Οι βασικές λογιστικές αρχές που εφαρμόστηκαν για τη σύνταξη των ενδιάμεσων συνοπτικών χρηματοοικονομικών πληροφοριών της εξάμηνης περιόδου που έληξε την 30η Ιουνίου 2018, είναι ίδιες με αυτές που ακολουθήθηκαν κατά την σύνταξη των ετήσιων Οικονομικών Καταστάσεων της χρήσης που έληξε την 31 Δεκεμβρίου 2017 και περιγράφονται σε αυτές, αφού ληφθούν υπόψη οι τροποποιήσεις προτύπων και διερμηνείες οι οποίες παρατίθενται παρακάτω. Όπου ήταν αναγκαίο, τα συγκριτικά στοιχεία έχουν αναταξινομηθεί για να συμφωνούν με τυχόν αλλαγές στην παρουσίαση των στοιχείων της παρούσας περιόδου.

Ένα σημαντικό χαρακτηριστικό των Δ.Π.Χ.Α. είναι ότι απαιτούν την διενέργεια εκτιμήσεων και την υιοθέτηση παραδοχών από πλευράς της Διοίκησης, σε ότι αφορά την σύνταξη των Οικονομικών Καταστάσεων. Αυτές βασίζονται στις διαθέσιμες πληροφορίες και φυσικά στην άσκηση κρίσεως από πλευράς Διοίκησης επί των πληροφοριών αυτών. Υπάρχει η περίπτωση τα πραγματικά μελλοντικά αποτελέσματα να διαφέρουν από τις εκτιμήσεις που έκανε η Διοίκηση και τυχόν τέτοιες αποκλίσεις να επηρεάσουν σημαντικά τα παραπάνω οικονομικά αποτελέσματα. Οι περιπτώσεις στις οποίες εμφανίζεται πιο έντονη η υποκειμενικότητα των λογιστικών κρίσεων της Διοίκησης, καθώς επίσης και αυτές που χαρακτηρίζονται από αυξημένη πολυπλοκότητα και αβεβαιότητα αναφέρονται παρακάτω στη σημείωση 3.2.

Ως αρχή σύνταξης των συνοπτικών ενδιάμεσων Οικονομικών Καταστάσεων είναι η αρχή συνέχισης της δραστηριότητας (going concern), και χρησιμοποιήθηκε το ιστορικό κόστος με εξαίρεση τα επενδυτικά περιουσιακά στοιχεία που αφορούν οικόπεδα και κτίρια, τα αξιόγραφα του επενδυτικού χαρτοφυλακίου και τα χρηματοοικονομικά στοιχεία του ενεργητικού και παθητικού, για τα οποία η Εταιρεία χρησιμοποίησε ως βάση αποτίμησης της εύλογες αξίες τους.

Τα ποσά στις συνοπτικές ενδιάμεσες Οικονομικές Καταστάσεις παρουσιάζονται σε Ευρώ που αποτελεί το λειτουργικό νόμισμα της Εταιρείας.

2.2 ΑΛΛΑΓΕΣ ΣΕ ΛΟΓΙΣΤΙΚΕΣ ΠΟΛΙΤΙΚΕΣ

2.2.1. Νέα Πρότυπα, Διερμηνείες, Αναθεωρήσεις και Τροποποιήσεις υφιστάμενων Προτύπων τα οποία έχουν τεθεί σε ισχύ και έχουν υιοθετηθεί από την Ευρωπαϊκή Ένωση.

Τα ακόλουθα νέα Πρότυπα, Διερμηνείες και τροποποιήσεις Προτύπων έχουν εκδοθεί από το Συμβούλιο Διεθνών Λογιστικών Προτύπων (IASB), έχουν υιοθετηθεί από την Ευρωπαϊκή Ένωση και η εφαρμογή τους είναι υποχρεωτική από την 01/01/2018 ή μεταγενέστερα.

- **ΔΠΧΑ 9 «Χρηματοοικονομικά Μέσα» (εφαρμόζεται για ετήσιες περιόδους που ξεκινούν την ή μετά την 01/01/2018)**

Τον Ιούλιο του 2014, το IASB προέβη στην τελική έκδοση του ΔΠΧΑ 9. Οι βελτιώσεις που επέφερε το νέο Πρότυπο περιλαμβάνουν τη δημιουργία ενός λογικού μοντέλου για την ταξινόμηση και την επιμέτρηση, ένα ενιαίο προνοητικό μοντέλο για «αναμενόμενες ζημιές» απομείωσης, και επίσης, μία ουσιαστικά αναμορφωμένη προσέγγιση για την λογιστική αντιστάθμισης. Το νέο Πρότυπο δεν έχει επίδραση στις εταιρικές Οικονομικές Καταστάσεις.

- **ΔΠΧΑ 15 «Έσοδα από Συμβάσεις με Πελάτες» (εφαρμόζεται για ετήσιες περιόδους που ξεκινούν την ή μετά την 01/01/2018)**

Τον Μάιο του 2014, το IASB προέβη στην έκδοση ενός νέου Προτύπου, του ΔΠΧΑ 15. Το εν λόγω Πρότυπο είναι πλήρως εναρμονισμένο με τις απαιτήσεις που αφορούν στην αναγνώριση των εσόδων σύμφωνα με τις αρχές τόσο των ΔΠΧΑ όσο και των Αμερικανικών Γενικά Παραδεκτών Λογιστικών Αρχών (US GAAP). Οι βασικές αρχές στις οποίες βασίζεται το εν λόγω Πρότυπο είναι συνεπείς με σημαντικό μέρος της τρέχουσας πρακτικής. Το νέο Πρότυπο αναμένεται να βελτιώσει τη χρηματοοικονομική πληροφόρηση, καθιερώνοντας ένα πιο ισχυρό πλαίσιο για την επίλυση θεμάτων που προκύπτουν, ενισχύοντας τη συγκρισιμότητα μεταξύ κλάδων και κεφαλαιαγορών, παρέχοντας πρόσθετες γνωστοποιήσεις και διευκρινίζοντας τον λογιστικό χειρισμό του κόστους των συμβάσεων. Το νέο Πρότυπο έρχεται να αντικαταστήσει το ΔΛΠ 18 «Έσοδα», το ΔΛΠ 11 «Κατασκευαστικές Συμβάσεις», καθώς και ορισμένες Διερμηνείες που σχετίζονται με τα έσοδα. Το νέο Πρότυπο δεν έχει επίδραση στις εταιρικές Οικονομικές Καταστάσεις.

- **Διευκρινίσεις στο ΔΠΧΑ 15 «Έσοδα από Συμβάσεις με Πελάτες» (εφαρμόζεται για ετήσιες περιόδους που ξεκινούν την ή μετά την 01/01/2018)**

Τον Απρίλιο του 2016, το IASB προέβη στην έκδοση διευκρινίσεων στο ΔΠΧΑ 15. Οι τροποποιήσεις του ΔΠΧΑ 15 δεν μεταβάλλουν τις βασικές αρχές του Προτύπου, αλλά παρέχουν διευκρινίσεις ως προς την εφαρμογή των εν λόγω αρχών. Οι τροποποιήσεις διευκρινίζουν τον τρόπο με τον οποίο αναγνωρίζεται μία δέσμευση εκτέλεσης σε μία σύμβαση, πώς προσδιορίζεται αν μία οικονομική οντότητα αποτελεί τον εντολέα ή τον εντολοδόχο, και πώς προσδιορίζεται αν το έσοδο από τη χορήγηση μίας άδειας θα πρέπει να αναγνωρισθεί σε μία συγκεκριμένη χρονική στιγμή ή με την πάροδο του χρόνου. Οι τροποποιήσεις δεν έχουν επίδραση στις εταιρικές Οικονομικές Καταστάσεις.

- **Τροποποίηση στο ΔΠΧΑ 2: «Ταξινόμηση και Επιμέτρηση Συναλλαγών Πληρωμής Βασιζόμενων σε Συμμετοχικούς Τίτλους» (εφαρμόζεται για ετήσιες περιόδους που ξεκινούν την ή μετά την 01/01/2018)**

Τον Ιούνιο του 2016, το IASB προέβη στην έκδοση τροποποίησης περιορισμένου σκοπού στο ΔΠΧΑ 2. Σκοπός της εν λόγω τροποποίησης είναι να παράσχει διευκρινίσεις σχετικά με τον λογιστικό χειρισμό συγκεκριμένων τύπων συναλλαγών πληρωμής βασιζόμενων σε συμμετοχικούς τίτλους. Πιο συγκεκριμένα, η τροποποίηση εισάγει τις απαιτήσεις σχετικά με τον λογιστικό χειρισμό της επίδρασης των προϋποθέσεων κατοχύρωσης και μη κατοχύρωσης στην επιμέτρηση των πληρωμών βασιζόμενων σε συμμετοχικούς τίτλους που διακανονίζονται με μετρητά, τον λογιστικό χειρισμό των συναλλαγών πληρωμών βασιζόμενων σε συμμετοχικούς τίτλους που φέρουν ένα χαρακτηριστικό διακανονισμού σε συμψηφιστική βάση για υποχρέωση παρακράτησης φόρου, καθώς και μία τροποποίηση στους όρους και προϋποθέσεις μίας πληρωμής βασιζόμενης σε συμμετοχικούς τίτλους, η οποία μεταβάλλει την ταξινόμηση της συναλλαγής από διακανονιζόμενη με μετρητά σε διακανονιζόμενη με συμμετοχικούς τίτλους. Οι τροποποιήσεις δεν έχουν επίδραση στις εταιρικές Οικονομικές Καταστάσεις.

- **Τροποποιήσεις στο ΔΠΧΑ 4: «Εφαρμογή του ΔΠΧΑ 9 Χρηματοοικονομικά Μέσα σε συνδυασμό με το ΔΠΧΑ 4 Ασφαλιστικές Συμβάσεις» (εφαρμόζεται για ετήσιες περιόδους που ξεκινούν την ή μετά την 01/01/2018)**

Τον Σεπτέμβριο του 2016, το IASB προέβη στην έκδοση τροποποιήσεων στο ΔΠΧΑ 4. Σκοπός των εν λόγω τροποποιήσεων είναι να προσδιοριστεί ο χειρισμός των προσωρινών λογιστικών επιδράσεων λόγω της διαφορετικής ημερομηνίας έναρξης ισχύος του ΔΠΧΑ 9 Χρηματοοικονομικά Μέσα και του υπό έκδοση Προτύπου για τις ασφαλιστικές συμβάσεις. Οι τροποποιήσεις στις υφιστάμενες απαιτήσεις του ΔΠΧΑ 4 επιτρέπουν στις οικονομικές οντότητες των οποίων οι κύριες δραστηριότητες συνδέονται με ασφάλιση να αναβάλλουν την εφαρμογή του ΔΠΧΑ 9 έως το 2021 («προσωρινή απαλλαγή»), και επιτρέπουν σε όλους τους εκδότες ασφαλιστικών συμβάσεων να αναγνωρίσουν στα λοιπά συνολικά έσοδα, αντί στα κέρδη ή στις ζημιές, τη μεταβλητότητα που ενδέχεται να προκύψει από την εφαρμογή του ΔΠΧΑ 9 πριν την έκδοση του νέου Προτύπου για τις ασφαλιστικές συμβάσεις («προσέγγιση επικάλυψης»). Οι τροποποιήσεις δεν έχουν επίδραση στις εταιρικές Οικονομικές Καταστάσεις.

- **Ετήσιες Βελτιώσεις των ΔΠΧΑ – Κύκλος 2014-2016 (εφαρμόζεται για ετήσιες περιόδους που ξεκινούν την ή μετά την 01/01/2018)**

Τον Δεκέμβριο του 2016, το IASB προέβη στην έκδοση «Ετήσιες Βελτιώσεις των ΔΠΧΑ – Κύκλος 2014-2016», η οποία αποτελείται από μία σειρά τροποποιήσεων σε ορισμένα Πρότυπα και αποτελεί μέρος του προγράμματος για τις ετήσιες βελτιώσεις στα ΔΠΧΑ. Οι τροποποιήσεις που περιλαμβάνονται στον κύκλο αυτόν και έχουν εφαρμογή για ετήσιες περιόδους που ξεκινούν την ή μετά την 1η Ιανουαρίου 2018 είναι οι εξής: ΔΠΧΑ 1: Διαγραφή των βραχυπρόθεσμων εξαιρέσεων για τους

υιοθετούντες για πρώτη φορά τα ΔΠΧΑ, ΔΛΠ 28: Επιμέτρηση μίας συγγενούς ή μίας κοινοπραξίας στην εύλογη αξία. Οι τροποποιήσεις δεν έχουν επίδραση στις εταιρικές Οικονομικές Καταστάσεις.

- **Τροποποιήσεις στο ΔΛΠ 40: «Μεταφορές Επενδύσεων σε Ακίνητα από ή σε άλλες κατηγορίες» (εφαρμόζεται για ετήσιες περιόδους που ξεκινούν την ή μετά την 01/01/2018)**

Τον Δεκέμβριο του 2016, το IASB προέβη στην έκδοση τροποποιήσεων περιορισμένου σκοπού στο ΔΛΠ 40. Σκοπός των εν λόγω τροποποιήσεων είναι να ενισχυθεί η αρχή για τις μεταφορές από, ή σε επενδύσεις σε ακίνητα, ώστε να καθοριστεί ότι (α) μία μεταβίβαση από, ή σε επενδύσεις σε ακίνητα θα πρέπει να πραγματοποιείται μόνο εφόσον υπάρχει μεταβολή στη χρήση του ακινήτου, και (β) μία τέτοια μεταβολή στη χρήση του ακινήτου θα περιελάμβανε την αξιολόγηση του κατά ποσόν το εν λόγω ακίνητο πληροί τα κριτήρια ταξινόμησής του ως επενδυτικό ακίνητο. Η εν λόγω μεταβολή στη χρήση θα πρέπει να υποστηρίζεται από σχετική τεκμηρίωση /αποδεικτικά στοιχεία. Οι τροποποιήσεις δεν έχουν επίδραση στις εταιρικές Οικονομικές Καταστάσεις.

- **ΕΔΔΠΧΑ 22 «Συναλλαγές σε Ξένο Νόμισμα και Προκαταβλητέο Αντάλλαγμα» (εφαρμόζεται για ετήσιες περιόδους που ξεκινούν την ή μετά την 01/01/2018)**

Τον Δεκέμβριο του 2016, το IASB προέβη στην έκδοση μίας νέας Διερμηνείας, της ΕΔΔΠΧΑ 22. Η εν λόγω Διερμηνεία περιλαμβάνει τις απαιτήσεις σχετικά με τη συναλλαγματική ισοτιμία που θα πρέπει να χρησιμοποιείται κατά την παρουσίαση συναλλαγών σε ξένο νόμισμα (π.χ. συναλλαγές εσόδων) όταν έχει ληφθεί ή δοθεί πληρωμή προκαταβολικά. Η νέα Διερμηνεία δεν έχει επίδραση στις εταιρικές Οικονομικές Καταστάσεις.

2.2.2. Νέα Πρότυπα, Διερμηνείες, Αναθεωρήσεις και Τροποποιήσεις υφιστάμενων Προτύπων τα οποία δεν έχουν ακόμα τεθεί σε ισχύ ή δεν έχουν υιοθετηθεί από την Ευρωπαϊκή Ένωση.

Τα ακόλουθα νέα Πρότυπα, Διερμηνείες και τροποποιήσεις Προτύπων έχουν εκδοθεί από το Συμβούλιο Διεθνών Λογιστικών Προτύπων (IASB), αλλά είτε δεν έχουν ακόμη τεθεί σε ισχύ είτε δεν έχουν υιοθετηθεί από την Ευρωπαϊκή Ένωση.

- **ΔΠΧΑ 16 «Μισθώσεις» (εφαρμόζεται για ετήσιες περιόδους που ξεκινούν την ή μετά την 01/01/2019)**

Τον Ιανουάριο του 2016, το IASB προέβη στην έκδοση ενός νέου Προτύπου, του ΔΠΧΑ 16. Σκοπός του έργου του IASB ήταν η ανάπτυξη ενός νέου Προτύπου για μισθώσεις που καθορίζει τις αρχές τις οποίες εφαρμόζουν και τα δύο μέρη σε μία σύμβαση - δηλαδή και ο πελάτης («ο μισθωτής») και ο προμηθευτής («ο εκμισθωτής») - για την παροχή σχετικών πληροφοριών για τις μισθώσεις κατά τρόπο που απεικονίζει πιστά αυτές τις συναλλαγές. Για την επίτευξη αυτού του σκοπού, ο μισθωτής θα πρέπει

να αναγνωρίσει τα περιουσιακά στοιχεία και τις υποχρεώσεις που απορρέουν από τη μίσθωση. Η Εταιρεία θα εξετάσει την επίπτωση όλων των παραπάνω στις Οικονομικές της Καταστάσεις, αν και δεν αναμένεται να έχουν καμία. Τα ανωτέρω έχουν υιοθετηθεί από την Ευρωπαϊκή Ένωση με ημερομηνία έναρξης ισχύος την 01/01/2019.

- **Τροποποιήσεις στο ΔΠΧΑ 9: «Προπληρωθέντα Στοιχεία με Αρνητική Απόδοση» (εφαρμόζεται για ετήσιες περιόδους που ξεκινούν την ή μετά την 01/01/2019)**

Τον Οκτώβριο του 2017, το IASB προέβη στην έκδοση τροποποιήσεων περιορισμένου σκοπού στο ΔΠΧΑ 9. Βάσει των υφιστάμενων απαιτήσεων του ΔΠΧΑ 9, μία οικονομική οντότητα θα επιμετρούσε ένα χρηματοοικονομικό στοιχείο του ενεργητικού με αρνητική απόδοση στην εύλογη αξία μέσω των αποτελεσμάτων, καθώς το χαρακτηριστικό της «αρνητικής απόδοσης» θα μπορούσε να θεωρηθεί ότι δημιουργεί ενδεχόμενες ταμειακές ροές οι οποίες δεν αποτελούνται μόνο από πληρωμές κεφαλαίου και τόκου. Βάσει των τροποποιήσεων, οι οικονομικές οντότητες επιτρέπεται να επιμετρούν συγκεκριμένα προπληρωτέα χρηματοοικονομικά στοιχεία του ενεργητικού με αρνητική απόδοση στο αποσβεσμένο κόστος ή στην εύλογη αξία μέσω των λοιπών συνολικών εσόδων, εφόσον πληρείται μία συγκεκριμένη προϋπόθεση. Η Εταιρεία θα εξετάσει την επίπτωση όλων των παραπάνω στις Οικονομικές της Καταστάσεις, αν και δεν αναμένεται να έχουν καμία. Τα ανωτέρω έχουν υιοθετηθεί από την Ευρωπαϊκή Ένωση με ημερομηνία έναρξης ισχύος την 01/01/2019.

- **Τροποποιήσεις στο ΔΛΠ 28: «Μακροπρόθεσμες Συμμετοχές σε Συγγενείς και Κοινοπραξίες» (εφαρμόζεται για ετήσιες περιόδους που ξεκινούν την ή μετά την 01/01/2019)**

Τον Οκτώβριο του 2017, το IASB προέβη στην έκδοση τροποποιήσεων περιορισμένου σκοπού στο ΔΛΠ 28. Σκοπός των εν λόγω τροποποιήσεων είναι η παροχή διευκρινίσεων σχετικά με τον λογιστικό χειρισμό των μακροπρόθεσμων συμμετοχών σε μία συγγενή ή κοινοπραξία – στις οποίες δεν εφαρμόζεται η μέθοδος της καθαρής θέσης – βάσει του ΔΠΧΑ 9. Η Εταιρεία θα εξετάσει την επίπτωση όλων των παραπάνω στις Οικονομικές της Καταστάσεις, αν και δεν αναμένεται να έχουν καμία. Τα ανωτέρω δεν έχουν υιοθετηθεί από την Ευρωπαϊκή Ένωση.

- **Ετήσιες Βελτιώσεις των ΔΠΧΑ – Κύκλος 2015-2017 (εφαρμόζεται για ετήσιες περιόδους που ξεκινούν την ή μετά την 01/01/2019)**

Τον Δεκέμβριο του 2017, το IASB προέβη στην έκδοση «Ετήσιες Βελτιώσεις των ΔΠΧΑ – Κύκλος 2015-2017», η οποία αποτελείται από μία σειρά τροποποιήσεων σε ορισμένα Πρότυπα και αποτελεί μέρος του προγράμματος για τις ετήσιες βελτιώσεις στα ΔΠΧΑ. Οι τροποποιήσεις που περιλαμβάνονται στον κύκλο αυτόν είναι οι εξής: ΔΠΧΑ 3 - ΔΠΧΑ 11: Συμμετοχικά δικαιώματα που κατείχε προηγουμένως ο αποκτών σε μία από κοινού λειτουργία, ΔΛΠ 12: Επιπτώσεις στον φόρο εισοδήματος από πληρωμές για χρηματοοικονομικά μέσα ταξινομημένα ως στοιχεία των ιδίων κεφαλαίων, ΔΛΠ 23: Κόστη δανεισμού επιλέξιμα για κεφαλαιοποίηση. Οι τροποποιήσεις εφαρμόζονται για ετήσιες περιόδους

που ξεκινούν την ή μετά την 1η Ιανουαρίου 2019. Η Εταιρεία θα εξετάσει την επίπτωση όλων των παραπάνω στις Οικονομικές της Καταστάσεις, αν και δεν αναμένεται να έχουν καμία. Τα ανωτέρω δεν έχουν υιοθετηθεί από την Ευρωπαϊκή Ένωση.

- **Τροποποιήσεις στο ΔΛΠ 19: «Τροποποίηση, Περικοπή ή Διακανονισμός Προγράμματος Καθορισμένων Παροχών» (εφαρμόζεται για ετήσιες περιόδους που ξεκινούν την ή μετά την 01/01/2019)**

Τον Φεβρουάριο του 2018, το IASB προέβη στην έκδοση τροποποιήσεων περιορισμένου σκοπού στο ΔΛΠ 19, βάσει των οποίων μία οικονομική οντότητα απαιτείται να χρησιμοποιεί επικαιροποιημένες αναλογιστικές παραδοχές κατά τον προσδιορισμό του κόστους τρέχουσας υπηρεσίας και του καθαρού τόκου για την εναπομένουσα περίοδο μετά την τροποποίηση, την περικοπή ή τον διακανονισμό ενός προγράμματος καθορισμένων παροχών. Σκοπός των εν λόγω τροποποιήσεων είναι η ενίσχυση της κατανόησης των οικονομικών καταστάσεων και η παροχή περισσότερο χρήσιμων πληροφοριών στους χρήστες αυτών. Η Εταιρεία θα εξετάσει την επίπτωση όλων των παραπάνω στις Οικονομικές της Καταστάσεις, αν και δεν αναμένεται να έχουν καμία. Τα ανωτέρω δεν έχουν υιοθετηθεί από την Ευρωπαϊκή Ένωση.

- **ΕΔΔΠΧΑ 23 «Αβεβαιότητα σχετικά με Χειρισμούς Φόρου Εισοδήματος» (εφαρμόζεται για ετήσιες περιόδους που ξεκινούν την ή μετά την 01/01/2019)**

Τον Ιούνιο του 2017, το IASB προέβη στην έκδοση μίας νέας Διερμηνείας, της ΕΔΔΠΧΑ 23. Το ΔΛΠ 12 «Φόροι Εισοδήματος» προσδιορίζει τον λογιστικό χειρισμό του τρέχοντος και αναβαλλόμενου φόρου, αλλά δεν προσδιορίζει τον τρόπο με τον οποίο θα πρέπει να αντικατοπτρίζονται οι επιπτώσεις της αβεβαιότητας. Η ΕΔΔΠΧΑ 23 περιλαμβάνει τις επιπρόσθετες του ΔΛΠ 12 απαιτήσεις, προσδιορίζοντας τον τρόπο με τον οποίο θα πρέπει να αντικατοπτρίζονται οι επιπτώσεις της αβεβαιότητας στον λογιστικό χειρισμό των φόρων εισοδήματος. Η Εταιρεία θα εξετάσει την επίπτωση όλων των παραπάνω στις Οικονομικές της Καταστάσεις, αν και δεν αναμένεται να έχουν καμία. Τα ανωτέρω δεν έχουν υιοθετηθεί από την Ευρωπαϊκή Ένωση.

- **Αναθεώρηση του Εννοιολογικού Πλαισίου της Χρηματοοικονομικής Αναφοράς (εφαρμόζεται για ετήσιες περιόδους που ξεκινούν την ή μετά την 01/01/2020)**

Τον Μάρτιο του 2018, το IASB προέβη στην αναθεώρηση του Εννοιολογικού Πλαισίου της Χρηματοοικονομικής Αναφοράς, σκοπός της οποίας ήταν η ενσωμάτωση σημαντικών θεμάτων τα οποία δεν καλύπτονταν, καθώς επίσης και η επικαιροποίηση και παροχή διευκρινίσεων σε σχέση με συγκεκριμένες καθοδηγήσεις. Το αναθεωρημένο Εννοιολογικό Πλαίσιο της Χρηματοοικονομικής Αναφοράς περιλαμβάνει ένα νέο κεφάλαιο σχετικά με την επιμέτρηση, στο οποίο αναλύεται η έννοια της επιμέτρησης, συμπεριλαμβανομένων παραγόντων που πρέπει να λαμβάνονται υπόψη κατά την επιλογή μίας βάσης επιμέτρησης, θέματα σχετικά με την παρουσίαση και γνωστοποίηση στις Οικονομικές Καταστάσεις και καθοδήγηση αναφορικά με την αποαναγνώριση στοιχείων του ενεργητικού και υποχρεώσεων από τις Οικονομικές Καταστάσεις. Περαιτέρω, το αναθεωρημένο

Εννοιολογικό Πλαίσιο της Χρηματοοικονομικής Αναφοράς περιλαμβάνει βελτιωμένους ορισμούς των στοιχείων του ενεργητικού και των υποχρεώσεων, καθοδήγηση που υποβοηθά την εφαρμογή των εν λόγω ορισμών, επικαιροποίηση των κριτηρίων για την αναγνώριση των στοιχείων του ενεργητικού και των υποχρεώσεων, καθώς επίσης και διευκρινίσεις σε σημαντικούς τομείς, όπως οι ρόλοι της διαχείρισης, της συντηρητικότητας και της αβεβαιότητας κατά την επιμέτρηση στην χρηματοοικονομική πληροφόρηση. Η Εταιρεία θα εξετάσει την επίπτωση όλων των παραπάνω στις Οικονομικές της Καταστάσεις, αν και δεν αναμένεται να έχουν καμία. Τα ανωτέρω δεν έχουν υιοθετηθεί από την Ευρωπαϊκή Ένωση.

- **Τροποποιήσεις στις Αναφορές του Εννοιολογικού Πλαισίου της Χρηματοοικονομικής Αναφοράς (εφαρμόζεται για ετήσιες περιόδους που ξεκινούν την ή μετά την 01/01/2020)**

Τον Μάρτιο του 2018, το IASB προέβη στην έκδοση Τροποποιήσεων στις Αναφορές του Εννοιολογικού Πλαισίου της Χρηματοοικονομικής Αναφοράς, σε συνέχεια της αναθεώρησής του. Ορισμένα Πρότυπα περιλαμβάνουν ρητές αναφορές σε προγενέστερες εκδόσεις του Εννοιολογικού Πλαισίου της Χρηματοοικονομικής Αναφοράς. Σκοπός των εν λόγω τροποποιήσεων είναι η επικαιροποίηση των ως άνω αναφορών και η υποστήριξη για τη μετάβαση στο αναθεωρημένο Εννοιολογικό Πλαίσιο της Χρηματοοικονομικής Αναφοράς. Η Εταιρεία θα εξετάσει την επίπτωση όλων των παραπάνω στις Οικονομικές της Καταστάσεις, αν και δεν αναμένεται να έχουν καμία. Τα ανωτέρω δεν έχουν υιοθετηθεί από την Ευρωπαϊκή Ένωση.

- **ΔΠΧΑ 17 «Ασφαλιστικές Συμβάσεις» (εφαρμόζεται για ετήσιες περιόδους που ξεκινούν την ή μετά την 01/01/2021)**

Τον Μάιο του 2017, το IASB προέβη στην έκδοση ενός νέου Προτύπου, του ΔΠΧΑ 17, το οποίο αντικαθιστά ένα ενδιάμεσο Πρότυπο, το ΔΠΧΑ 4. Σκοπός του έργου του IASB ήταν η ανάπτυξη ενός ενιαίου Προτύπου βασισμένου στις αρχές (principle-based standard) για τον λογιστικό χειρισμό όλων των τύπων ασφαλιστικών συμβάσεων, συμπεριλαμβανομένων και των συμβάσεων αντασφάλισης που κατέχει ένας ασφαλιστικός φορέας. Ένα ενιαίο Πρότυπο βασισμένο στις αρχές θα ενισχύσει τη συγκρισιμότητα της χρηματοοικονομικής αναφοράς μεταξύ οικονομικών οντοτήτων, δικαιοδοσιών και κεφαλαιαγορών. Το ΔΠΧΑ 17 καθορίζει τις απαιτήσεις που θα πρέπει να εφαρμόζει μία οικονομική οντότητα στη χρηματοοικονομική πληροφόρηση που σχετίζεται με ασφαλιστικές συμβάσεις που εκδίδει και συμβάσεις αντασφάλισης που κατέχει. Η Εταιρεία θα εξετάσει την επίπτωση όλων των παραπάνω στις Οικονομικές της Καταστάσεις, αν και δεν αναμένεται να έχουν καμία. Τα ανωτέρω δεν έχουν υιοθετηθεί από την Ευρωπαϊκή Ένωση.

2.3 ΠΛΗΡΟΦΟΡΗΣΗ ΚΑΤΑ ΤΟΜΕΑ

Η πληροφόρηση για τους λειτουργικούς τομείς δραστηριότητας γίνεται με βάση την πληροφόρηση που λαμβάνει εσωτερικά η Εταιρεία από τον Chief Operating Decision Maker. Ο C.O.D.M. είναι υπεύθυνος

για την κατανομή των διαθέσιμων πόρων της Εταιρείας ώστε να λειτουργούν όσο το δυνατό πιο αποδοτικά.

Ως επιχειρηματικός τομέας ορίζεται μία ομάδα περιουσιακών στοιχείων και λειτουργιών που παρέχουν ασφαλιστικά προϊόντα, τα οποία υπόκεινται σε διαφορετικούς κινδύνους και αποδόσεις σε σχέση με άλλα.

Ως γεωγραφικός τομέας, ορίζεται μια περιοχή στην οποία η Εταιρεία δραστηριοποιείται και προσφέρει ασφαλιστικά προϊόντα και η περιοχή αυτή υπόκειται σε διαφορετικούς κινδύνους και αποδόσεις σε σχέση με άλλες περιοχές.

Η Εταιρεία παρουσιάζει διακεκριμένα τον τομέα ασφάλισης του κλάδου αυτοκινήτου και τους λοιπούς κλάδους. Οι τομείς που παρουσιάζονται ξεχωριστά είναι αυτοί που χρησιμοποιούνται ώστε η Διοίκηση να λάβει στρατηγικές αποφάσεις.

Οι εσωτερικές συναλλαγές αν πραγματοποιηθούν γίνονται με τους ίδιους όρους που πραγματοποιούνται οι συναλλαγές σε καθαρά εμπορική βάση.

Οι λογιστικές αρχές που χρησιμοποιεί η Εταιρεία για τους σκοπούς Αναφοράς κατά τομέα σύμφωνα με το ΔΠΧΑ 8 είναι οι ίδιες που χρησιμοποιούνται κατά τη σύνταξη των Οικονομικών Καταστάσεων.

Δεν έχουν υπάρξει αλλαγές σε σχέση με την προηγούμενη περίοδο όσον αφορά τις μεθόδους αποτίμησης που χρησιμοποιήθηκαν για τον προσδιορισμό του κέρδους ή της ζημιάς του γεωγραφικού τομέα.

2.4 ΣΥΝΑΛΛΑΓΕΣ ΣΕ ΞΕΝΟ ΝΟΜΙΣΜΑ

Το ευρώ αποτελεί το συναλλακτικό νόμισμα της Εταιρείας. Όλα τα στοιχεία των οικονομικών καταστάσεων παρουσιάζονται στο κύριο νόμισμα που αναφέρεται παραπάνω. Η Εταιρεία τόσο κατά την τρέχουσα χρήση όσο και κατά την προηγούμενη δεν πραγματοποίησε συναλλαγές σε ξένα νομίσματα.

3. ΣΗΜΑΝΤΙΚΕΣ ΛΟΓΙΣΤΙΚΕΣ ΕΚΤΙΜΗΣΕΙΣ ΚΑΙ ΠΑΡΑΔΟΧΕΣ

Η σύνταξη των συνοπτικών ενδιάμεσων οικονομικών καταστάσεων σύμφωνα με τα Δ.Π.Χ.Α. απαιτεί τη χρήση εκτιμήσεων και την άσκηση κρίσης κατά την εφαρμογή των λογιστικών αρχών της Εταιρείας. Σύμφωνα με τις λογιστικές αρχές της Εταιρείας ορισμένα στοιχεία του ενεργητικού αποτιμώνται στην εύλογη αξία τους. Ο προσδιορισμός της εύλογης αξίας απαιτεί την εξάσκηση κρίσης ως προς την επιλογή της κατάλληλης μεθοδολογίας υπολογισμού καθώς και τη διενέργεια εκτιμήσεων και παραδοχών. Εκτιμήσεις και κρίσεις επίσης χρησιμοποιούνται και για τον υπολογισμό άλλων κονδυλίων των συνοπτικών ενδιάμεσων οικονομικών καταστάσεων, όπως οι αποσβέσεις των ενσώματων και ασώματων ακινητοποιήσεων, προβλέψεις κτλ. Οι εκτιμήσεις και οι παραδοχές αυτές αφορούν το μέλλον και ως συνέπεια τα πραγματικά αποτελέσματα πιθανώς να διαφοροποιούνται από τους λογιστικούς υπολογισμούς. Οι εκτιμήσεις και παραδοχές που ενέχουν σημαντικό κίνδυνο να

προκαλέσουν ουσιώδεις προσαρμογές στις λογιστικές αξίες των στοιχείων του ενεργητικού και των υποχρεώσεων στην επόμενη οικονομική περίοδο έχουν ως εξής:

3.1 Κρίσεις

Κατά τη διαδικασία εφαρμογής των λογιστικών αρχών και των κρίσεων της Διοίκησης, εκτός αυτών που περιλαμβάνουν εκτιμήσεις, που σχηματίζονται από τη Διοίκηση και που έχουν την σημαντικότερη επίδραση στα ποσά που αναγνωρίζονται στις συνοπτικές ενδιάμεσες οικονομικές καταστάσεις κυρίως σχετίζονται με:

➤ **κατηγοριοποίηση των επενδύσεων**

Η Διοίκηση αποφασίζει κατά την απόκτηση μίας επένδυσης, εάν αυτή θα κατηγοριοποιηθεί ως διακρατούμενη μέχρι τη λήξη, κατεχόμενη για εμπορικούς σκοπούς, αποτιμώμενη στην εύλογη αξία μέσω των αποτελεσμάτων, ή διαθέσιμη προς πώληση. Για αυτές που είναι διακρατούμενες μέχρι τη λήξη, η Διοίκηση εξετάζει εάν πληρούνται τα κριτήρια που ορίζει το Δ.Λ.Π. 39 και συγκεκριμένα η Εταιρεία έχει την πρόθεση και την ικανότητα να της κρατήσει έως τη λήξη τους. Η Εταιρεία κατηγοριοποιεί τις επενδύσεις ως κατεχόμενες για εμπορικούς σκοπούς εάν αυτές έχουν αποκτηθεί κυρίως για τη δημιουργία βραχυπρόθεσμου κέρδους. Η κατηγοριοποίηση των επενδύσεων ως αποτιμώμενες στην εύλογη αξία μέσω των αποτελεσμάτων εξαρτάται από τον τρόπο με βάση τον οποίο η Διοίκηση παρακολουθεί την απόδοση των επενδύσεων αυτών. Όταν δεν κατηγοριοποιούνται ως κατεχόμενες για εμπορικούς σκοπούς αλλά υπάρχουν διαθέσιμες και αξιόπιστες εύλογες αξίες και οι μεταβολές στις εύλογες αξίες περιλαμβάνονται στο κέρδος ή στη ζημιά στους λογαριασμούς των αποτελεσμάτων, τότε κατηγοριοποιούνται ως αποτιμώμενες στην εύλογη αξία μέσω των αποτελεσμάτων. Όλες οι λοιπές επενδύσεις κατηγοριοποιούνται ως διαθέσιμες προς πώληση.

➤ **ανακτησιμότητα των απαιτήσεων**

Οι εμπορικές απαιτήσεις αναγνωρίζονται αρχικά στην εύλογη αξία και ύστερα αποτιμώνται στο αναπόσβεστο κόστος μείον τις προβλέψεις για απομείωση, χρησιμοποιώντας τη μέθοδο του πραγματικού επιτοκίου. Όταν η Εταιρεία έχει αντικειμενικές ενδείξεις ότι δεν θα εισπράξει όλα τα οφειλόμενα σε αυτήν ποσά, σύμφωνα με τους όρους της κάθε συμφωνίας, σχηματίζει πρόβλεψη για απομείωση εμπορικών απαιτήσεων. Το ύψος της πρόβλεψης διαμορφώνεται από τη διαφορά που προκύπτει μεταξύ της λογιστικής αξίας των απαιτήσεων και τις παρούσας αξίας των εκτιμώμενων μελλοντικών ταμειακών ροών, οι οποίες προεξοφλούνται με το πραγματικό επιτόκιο. Το ποσό της πρόβλεψης καταχωρείται ως δαπάνη στα άλλα έξοδα εκμετάλλευσης στην Ενδιάμεση κατάσταση αποτελεσμάτων.

➤ **κατά πόσο μία μίσθωση που συνάπτεται με έναν εξωτερικό εκμισθωτή κατατάσσεται ως λειτουργική ή χρηματοδοτική**

Οι μισθώσεις, για τις οποίες ουσιαστικά όλοι οι κίνδυνοι και ωφέλειες του μισθωμένου στοιχείου παραμένουν στον εκμισθωτή χαρακτηρίζονται ως λειτουργικές μισθώσεις. Τα ποσά που καταβάλλονται για την εξόφληση των δόσεων των ανωτέρω μισθώσεων καταχωρούνται στην ενδιάμεση κατάσταση

αποτελεσμάτων. Οι μισθώσεις που αφορούν ενσώματες ακινητοποιήσεις για τις οποίες η Εταιρεία έχει ουσιαστικά όλους τους κινδύνους και τις ωφέλειες των μισθωμένων παγίων χαρακτηρίζονται ως χρηματοδοτικές μισθώσεις.

3.2 Εκτιμήσεις και υποθέσεις

Συγκεκριμένα ποσά τα οποία περιλαμβάνονται ή επηρεάζουν τις συνοπτικές ενδιάμεσες οικονομικές καταστάσεις και οι σχετικές γνωστοποιήσεις πρέπει να εκτιμώνται, απαιτώντας το σχηματισμό υποθέσεων σχετικά με αξίες ή συνθήκες που δεν είναι δυνατό να είναι γνωστές με βεβαιότητα κατά την περίοδο σύνταξης των συνοπτικών ενδιάμεσων οικονομικών καταστάσεων. Ως σημαντική λογιστική εκτίμηση, θεωρείται μία η οποία είναι σημαντική για την εικόνα της οικονομικής κατάστασης της Εταιρείας και τα αποτελέσματα και απαιτεί τις πιο δύσκολες, υποκειμενικές ή περίπλοκες κρίσεις της Διοίκησης, συχνά ως αποτέλεσμα της ανάγκης για σχηματισμό εκτιμήσεων σχετικά με την επίδραση υποθέσεων οι οποίες είναι αβέβαιες. Η Εταιρεία αξιολογεί τέτοιες εκτιμήσεις σε συνεχή βάση, βασιζόμενη στα αποτελέσματα του παρελθόντος και στην εμπειρία, συσκέψεις με ειδικούς, τάσεις και άλλες μεθόδους οι οποίες θεωρούνται λογικές στις συγκεκριμένες συνθήκες, όπως επίσης και τις προβλέψεις μας σχετικά με το πώς αυτά ενδέχεται να αλλάξουν στο μέλλον.

➤ Ασφαλιστικές Προβλέψεις εκκρεμών ζημιών

Οι εκτιμήσεις που πραγματοποιεί η Εταιρεία σχετικά με τα ασφαλιστήρια συμβόλαια που εκδίδει και τις πληρωμές που καλείται να καταβάλει όταν επέλθει το ασφαλιστικό γεγονός είναι οι σημαντικότερες εκτιμήσεις που καλείται να πάρει η Διοίκηση για την Εταιρεία. Υπάρχουν αρκετές πηγές αβεβαιότητας που πρέπει να ληφθούν υπόψη στην εκτίμηση της τελικής αποζημίωσης που τελικά θα καταβάλει η Εταιρεία. Μερικές από αυτές είναι η τελική έκβαση της υπόθεσης όταν αυτή καταλήξει στα δικαστήρια, συμπληρωματικά στοιχεία που δεν ήταν γνωστά από το άνοιγμα του φακέλου ζημιάς κ.α. Η Εταιρεία βασιζόμενη στην πολυετή εμπειρία των στελεχών της με διάφορες μεθόδους αναλογιστικές και μη, εκτιμά το ύψος των εκκρεμών ζημιών.

Για να εκτιμηθεί ανεξάρτητα το ύψος των αποθεμάτων εφαρμόστηκαν οι ακόλουθες αναλογιστικές μέθοδοι: Chain Ladder (CL), Bornhuetter-Ferguson (BF), Average Cost(AC) και Frequency-Severity (FS).

➤ Μεταφερόμενα Έξοδα Πρόσκτησης

Τα Μεταφερόμενα έξοδα πρόσκτησης υπολογίζονται επί των άμεσων και έμμεσων εξόδων πρόσκτησης. Ο υπολογισμός των ΜΕΠ που αντιστοιχούν στα άμεσα έξοδα γίνεται ανά συμβόλαιο και ανά κλάδο αναλογικά με την χρονική διάρκεια του ασφαλιστηρίου συμβολαίου. Για τα Έμμεσα Έξοδα Πρόσκτησης, υπολογίζετε το ποσοστό που βαρύνει την χρήση επί των εγγεγραμμένων ασφαλιστρών και των δικαιωμάτων ανά κλάδο, και στην συνέχεια εφαρμόστηκαν τα ποσοστά αυτά ανά κλάδο επί των αντίστοιχων συμβολαίων που είναι σε ισχύ στο τέλος της χρήσης.

➤ Εκτίμηση της εύλογης αξίας των επενδύσεων σε ακίνητα

Οι επενδύσεις σε ακίνητα αποτιμώνται στην εύλογη αξία τους σε κάθε ημερομηνία της οικονομικής έκθεσης. Ως εύλογη αξία μιας επένδυσης σε ακίνητα είναι το ποσό για το οποίο αυτό το ακίνητο θα μπορούσε να ανταλλαγεί μεταξύ δύο μερών που ενεργούν με τη θέλησή τους και με πλήρη γνώση των συνθηκών της αγοράς, σε μία συναλλαγή που διεξάγεται σε καθαρά εμπορική βάση.

Η καλύτερη ένδειξη της εύλογης αξίας δίδεται από τρέχουσες τιμές σε μία ενεργό αγορά για παρόμοιο ακίνητο στην ίδια τοποθεσία και κατάσταση και που υπόκειται σε παρόμοια μίσθωση και άλλες συμβάσεις. Ωστόσο στις περισσότερες περιπτώσεις ακινήτων τρέχουσες τιμές σε μία ενεργό αγορά δεν είναι διαθέσιμες, και επομένως η Εταιρεία απαιτείται να προσδιορίζει την εύλογη αξία βασιζόμενη σε εκτιμήσεις.

Η αποτίμηση των ακινήτων είναι εγγενώς υποκειμενική και αβέβαιη λόγω της ιδιαίτερης φύσης κάθε ακινήτου και της ανάγκης να γίνουν εκτιμήσεις και παραδοχές σχετικά, μεταξύ άλλων, με την απόδοση και το ποσοστό πληρότητας του ακινήτου.

➤ **Φόρος εισοδήματος**

Η Εταιρεία υπόκειται σε φόρο εισοδήματος σε πολυάριθμες φορολογικές δικαιοδοσίες. Σημαντικές εκτιμήσεις απαιτούνται για τον καθορισμό της πρόβλεψης για φόρους εισοδήματος. Υπάρχουν πολλές συναλλαγές και υπολογισμοί για τους οποίους ο ακριβής καθορισμός του φόρου είναι αβέβαιος κατά τη συνήθη πορεία των δραστηριοτήτων της επιχείρησης. Η Εταιρεία αναγνωρίζει υποχρεώσεις για αναμενόμενα θέματα φορολογικού ελέγχου, βασιζόμενοι σε εκτιμήσεις του κατά πόσο θα οφείλονται επιπλέον φόροι. Όταν το τελικό αποτέλεσμα από τους φόρους αυτών των υποθέσεων διαφέρει από τα ποσά που είχαν αρχικά λογιστεί, τέτοιες διαφορές θα έχουν επίδραση στο φόρο εισοδήματος και στις προβλέψεις για αναβαλλόμενη φορολογία στην περίοδο κατά την οποία τα ποσά αυτά έχουν καθορισθεί.

➤ **Προβλέψεις**

Οι επισφαλείς λογαριασμοί απεικονίζονται με τα ποσά τα οποία είναι πιθανόν να ανακτηθούν. Μόλις γίνει γνωστό ότι ένας συγκεκριμένος λογαριασμός υπόκειται σε κίνδυνο μεγαλύτερο του συνήθους πιστωτικού κινδύνου (π.χ. χαμηλή πιστοληπτική ικανότητα του πελάτη, διαφωνία σχετικά με την ύπαρξη της απαίτησης ή το ποσό αυτής κ.λπ.), τότε ο λογαριασμός αναλύεται και καταγράφεται εάν οι συνθήκες υποδηλώνουν ότι η απαίτηση είναι ανείσπρακτη.

➤ **Ενδεχόμενα γεγονότα**

Η Εταιρεία εμπλέκεται σε δικαστικές διεκδικήσεις και αποζημιώσεις κατά τη συνήθη πορεία των εργασιών του. Η Διοίκηση κρίνει ότι οποιοδήποτε διακανονισμοί δε θα επηρέαζαν σημαντικά την οικονομική θέση της Εταιρείας, την 30 Ιουνίου 2018. Παρόλα αυτά, ο καθορισμός των ενδεχόμενων υποχρεώσεων που σχετίζονται με τις δικαστικές διεκδικήσεις και τις απαιτήσεις είναι μία πολύπλοκη διαδικασία που περιλαμβάνει κρίσεις σχετικά με τις πιθανές συνέπειες και τις διερμηνείες σχετικά με τους νόμους και τους κανονισμούς.

Μεταβολές στις κρίσεις ή στις διερμηνείες είναι πιθανό να οδηγήσουν σε μία αύξηση ή μία μείωση των ενδεχόμενων υποχρεώσεων της Εταιρείας στο μέλλον.

4. ΔΙΑΧΕΙΡΙΣΗ ΑΣΦΑΛΙΣΤΙΚΩΝ ΚΑΙ ΧΡΗΜΑΤΟΟΙΚΟΝΟΜΙΚΩΝ ΚΙΝΔΥΝΩΝ

Η Εταιρεία λόγω της φύσης των εργασιών της εκτίθεται σε ασφαλιστικούς και χρηματοοικονομικούς κινδύνους. Η διαχείριση των κινδύνων γίνεται από την επιτροπή διαχείρισης κινδύνων. Η λειτουργία Διαχείρισης Κινδύνων έχει ξεκινήσει τις εργασίες της σε δύο επίπεδα. Το πρώτο είναι αυτό της μονάδας Διαχείρισης Κινδύνων η οποία έχει ενσωματωθεί στη δομή της Εταιρείας και το δεύτερο αυτό της επιτροπής Διαχείρισης Κινδύνων και Αναλογιστικής, η οποία αναφέρεται στο Διοικητικό Συμβούλιο. Στην έκθεση της Διοίκησης ανωτέρω παρουσιάζεται λεπτομερής αναφορά και αναφέρονται οι τρόποι με τους οποίους η Διοίκηση αντιμετωπίζει τους κινδύνους.

4.1 Ασφαλιστικός Κίνδυνος

Ο κίνδυνος που ενέχει κάθε συμβόλαιο ασφάλισης είναι να επέλθει το ασφαλιστικό γεγονός και η αβεβαιότητα του χρηματικού ποσού που θα κληθεί να καταβάλει η Εταιρεία. Από τη φύση τους λοιπόν η επέλευση των ασφαλιστικών κινδύνων μπορεί να οδηγήσουν σε μεγάλες διακυμάνσεις στα περιουσιακά στοιχεία της Εταιρείας.

- **Συχνότητα και Σοβαρότητα Ζημιών**

Η συχνότητα και η σοβαρότητα των ζημιών επηρεάζεται από πολλούς παράγοντες. Ο πιο σημαντικός παράγοντας είναι το θανατηφόρο αυτοκινητιστικό ατύχημα και η εξέλιξη που μπορεί να έχει η τελική αποζημίωση σε περίπτωση που η υπόθεση καταλήξει στα δικαστήρια. Ο παράγοντας του πληθωρισμού είναι επίσης σημαντικός διότι οι παραπάνω υποθέσεις διεκπεραιώνονται σε βάθος χρόνου. Η Εταιρεία αντιμετωπίζει τους παραπάνω κινδύνους μέσω του τμήματος Underwriting και με κατάλληλες αντασφαλιστικές συμβάσεις τις οποίες υπογράφει κάθε χρόνο (Excess of Loss). Στις περιπτώσεις που κριθεί ωφέλιμο για την Εταιρεία να συνάψει συμβόλαια με αυξημένο ασφαλιστικό κίνδυνο τότε συνάπτεται επιπλέον αντασφαλιστική σύμβαση.

Η εκτίμηση ως προς την τελική καταβολή αποζημίωσης πραγματοποιείται μέσω εξειδικευμένου τμήματος (underwriting) και παραδεγμένων αναλογιστικών αρχών. Τα ασφαλιστικά γεγονότα είναι τυχαία και ως εκ τούτου είναι λογικό να υπάρχουν σημαντικές διαφοροποιήσεις από χρονιά σε χρονιά αναφορικά με το ύψος των καταβλημένων αποζημιώσεων και των σχηματισμένων προβλέψεων. Η Διοίκηση της Εταιρείας έχει εξειδικευμένα στελέχη με μακρόχρονη εμπειρία στον ασφαλιστικό χώρο και έχει αναπτύξει ποσοτικές και ποιοτικές μεθόδους προκειμένου να πετύχει διασπορά του ασφαλιστικού κινδύνου. Επιπλέον, η Εταιρεία θέτει περιορισμούς ως προς τα όρια ανάληψης των ασφαλιστικών κινδύνων θέτοντας επιλεγμένα κριτήρια. Για παράδειγμα η Εταιρεία δεν ασφαλίζει οχήματα με ειδικά χαρακτηριστικά (π.χ. ταξί, Λεωφορεία) ενώ σε περίπτωση που διαπιστωθεί ότι η δηλωθείσα ζημιά δεν είναι πραγματική μπορεί να αρνηθεί την πληρωμή της.

- **Πηγές αβεβαιότητας για μελλοντικές πληρωμές ζημιών**

Οι αποζημιώσεις καταβάλλονται όταν επέλθει ο ασφαλιστικός κίνδυνος βάσει συμβολαίου. Η Εταιρεία είναι υπόχρεη για την καταβολή αποζημίωσης με την δήλωση της ζημίας παρ' όλα αυτά υπάρχουν

περιπτώσεις για τις οποίες η Εταιρεία θα κληθεί να καταβάλλει αποζημιώσεις για τις οποίες μέχρι την ημερομηνία λήξης της τρέχουσας περιόδου δεν της έχουν γνωστοποιηθεί (IBNR). Η Διοίκηση της Εταιρείας λαμβάνει πληροφόρηση σε τακτά χρονικά διαστήματα και σε συνεργασία με εξειδικευμένους αναλογιστές καταρτίζει επαρκείς προβλέψεις. Για τον υπολογισμό των εκκρεμών ζημιών η Εταιρεία χρησιμοποιεί στατιστικές και μη στατιστικές μεθόδους.

Αναφορικά με τις μη στατιστικές μεθόδους η Εταιρεία εκτιμά το κόστος κάθε δηλωθείσας ζημιάς με την μέθοδο φάκελο προς φάκελο. Στις εκτιμήσεις της η Εταιρεία λαμβάνει υπόψη της τόσο το κόστος της αποζημίωσης συμπεριλαμβανομένων των τόκων όσο και των άμεσων εξόδων διακανονισμού της ζημιάς, όπως π.χ. έξοδα πραγματογνωμόνων, ιατρικά έξοδα και δικαστικά έξοδα.

Ένας σημαντικός δείκτης για τον υπολογισμό της πρόβλεψης των ζημιών είναι ο υπολογισμός του δείκτη Ζημιών.

Η Εταιρεία περιλαμβάνει στα τεχνικά αποθέματα της ένα ποσό για ζημίες από αξιώσεις που έχουν προκύψει αλλά δεν έχουν ακόμα γνωστοποιηθεί (IBNR, Incurred But Not Reported). Επειδή το IBNR είναι μια σημαντική συνιστώσα στον υπολογισμό των αποθεματικών της Εταιρείας, η Εταιρεία, σε τακτά χρονικά διαστήματα και στο τέλος κάθε χρήσης, με βάση όλες τις πληροφορίες που διαθέτει συνεργάζεται με εξειδικευμένους αναλογιστές και υπολογίζει το IBNR με τις πιο έγκυρες επιστημονικές μεθόδους. Ωστόσο, παρά τη χρήση εξελιγμένων επαγγελματικών τεχνικών, τα αποθεματικά αυτά είναι εξαιρετικά ευαίσθητα σε μεταβολές στο οικονομικό, κοινωνικό και νομικό περιβάλλον. Εάν το αποθεματικό (IBNR) αντιπροσωπεύει μόνο ένα μικρό μέρος των συνολικών αποθεματικών της Εταιρείας, τότε οι επιπτώσεις αυτών των άγνωστων ζημιών στις συνολικές ζημίες είναι πιθανό να είναι μικρές. Αντίθετα, εάν τα IBNR αποθεματικά αντιπροσωπεύουν ένα μεγάλο τμήμα των αποθεματικών της Εταιρείας, ο αντίκτυπος στις συνολικές ζημίες που αναφέρθηκαν σχετικά με ασφαλιστήρια του παρελθόντος μπορεί να είναι σημαντικός.

4.2 Χρηματοοικονομικός Κίνδυνος

Οι δραστηριότητες της Εταιρείας δημιουργούν χρηματοοικονομικούς κινδύνους, συμπεριλαμβανομένων των κινδύνων του επιτοκίου, πιστωτικών κινδύνων, κινδύνων ρευστότητας και κινδύνων που απορρέουν από το νέο θεσμικό πλαίσιο Φερεγγυότητας II, βάσει των απαιτήσεων του Πυλώνα II. Η διαχείριση του κινδύνου πραγματοποιείται σε απόλυτη συνεργασία με τη Διεύθυνση Διαχείρισης Διαθεσίμων της Εταιρείας, καθώς και με τα υπόλοιπα εμπλεκόμενα τμήματα.

Τα ανώτατα στελέχη της Εταιρείας αναλαμβάνουν τον καθορισμό της στρατηγικής της ασφαλιστικής Εταιρείας αναφορικά με την διαχείριση των στοιχείων του ενεργητικού και παθητικού. Στόχος είναι η ορθή και ασφαλής διαχείριση των στοιχείων του ενεργητικού σε συνδυασμό με μια ικανοποιητική απόδοση μέσα στο τρέχων οικονομικό περιβάλλον. Για την επίτευξη του σκοπού αυτού η Εταιρεία συνεργάζεται και με εξωτερικούς συμβούλους προκειμένου να έχει μια πιο ευρεία και αντικειμενική πληροφόρηση.

Η Εταιρεία θεωρεί την ύπαρξη αποτελεσματικού πλαισίου διαχείρισης κινδύνου βασικό παράγοντα περιορισμού της έκθεσής του σε κινδύνους και προστασίας των μετόχων και των ασφαλισμένων. Για

τον σκοπό αυτό, υιοθετεί πρακτικές και μεθοδολογίες διαχείρισης κινδύνων λαμβάνοντας υπόψη όλες τις σχετικές οδηγίες και απαιτήσεις της Εποπτικής Αρχής – Διεύθυνση Εποπτείας Ιδιωτικής Ασφάλισης της Τράπεζας της Ελλάδος (Δ.Ε.Ι.Α.) αλλά και για την εφαρμογή της οδηγίας Φερεγγυότητας II (Solvency II). Το εκτελεστικό έργο της Διαχείρισης Κινδύνου το έχει αναλάβει το τμήμα το Τμήμα Διαχείρισης Κινδύνων.

Σε τακτά χρονικά διαστήματα λαμβάνονται αποφάσεις αναδιάρθρωσης του χαρτοφυλακίου εφόσον κριθεί απαραίτητο προκειμένου να υπάρχει πάντα επαρκής ρευστότητα για την Εταιρεία. Όλες οι μεταβολές που πραγματοποιούνται στο χαρτοφυλάκιο της Εταιρείας και αφορούν την ασφαλιστική τοποθέτηση της Εταιρείας γνωστοποιούνται στην Τράπεζα της Ελλάδος. Η Εταιρεία αποτιμά το σύνολο του χαρτοφυλακίου της στην εύλογη αξία μέσω της κατάστασης συνολικού εισοδήματος. Αναλυτική παρουσίαση των χρηματοοικονομικών στοιχείων που κατέχει η Εταιρεία γίνεται στην σημείωση 9 των οικονομικών καταστάσεων.

4.2.1 Κίνδυνος επιτοκίου

Ο κίνδυνος επιτοκίου είναι ο κίνδυνος η αξία των χρηματοοικονομικών μέσων να κυμαίνεται εξαιτίας αλλαγών στα επιτόκια της αγοράς. Η Εταιρεία έχει σημαντικά περιουσιακά στοιχεία, που της αποφέρουν τόκο. Η Οικονομική Διεύθυνση της Εταιρείας σε συνεργασία με την Διεύθυνση Διαχείρισης Διαθεσίμων καθορίζει σύμφωνα με τις συνθήκες της αγοράς, την στρατηγική και τις επενδυτικές της ανάγκες. Για την αντιμετώπιση του επιτοκιακού κινδύνου η Εταιρεία λαμβάνει υπόψη της την μέση διάρκεια αποπληρωμής των ζημιών.

Στους κλάδους ασφαλίσεων που δραστηριοποιείται η Εταιρεία οι ζημιές συνήθως διακανονίζονται εντός ενός έτους, υπάρχουν όμως και ζημιές οι οποίες διεκπεραιώνονται, λόγω δικαστικών διενέξεων, ύστερα από χρόνια. Λόγω της χρονικής έκτασης που μεσολαβεί μέχρι την τακτοποίηση της ζημιάς και εξαιτίας του γεγονότος ότι οι υποχρεώσεις δεν είναι προεξοφλημένες, οι επενδύσεις του χαρτοφυλακίου (ομόλογα, καταθέσεις) υπόκεινται στον κίνδυνο του επιτοκίου. Μια μείωση των επιτοκίων στο χαρτοφυλάκιο της Εταιρείας θα επέφερε αύξηση των υποχρεώσεων. Για την αντιμετώπιση του επιτοκιακού κινδύνου η Εταιρεία υπολογίζει τη μέση διάρκεια αποπληρωμής των υποχρεώσεων της και προγραμματίζει την επάρκεια των χρηματικών της διαθεσίμων.

4.2.2 Πιστωτικός Κίνδυνος

Ο πιστωτικός κίνδυνος προκύπτει όταν η αδυναμία των συμβαλλομένων μερών να εξοφλήσουν τις υποχρεώσεις τους θα μπορούσε να μειώσει το ποσό των μελλοντικών ταμειακών εισροών από χρηματοοικονομικά περιουσιακά στοιχεία κατά την ημερομηνία του ισολογισμού.

Οι βασικοί παράγοντες που εκθέτουν την Εταιρεία στον πιστοληπτικό κίνδυνο είναι οι εξής:

- Απαιτήσεις έναντι των αντασφαλιστών στις εκκρεμείς ή πληρωθείσες ζημιές
- Απαιτήσεις έναντι των συνεργατών από τα ασφαλιστήρια συμβόλαια
- Απαιτήσεις έναντι των πελατών
- Απαιτήσεις έναντι των πιστωτικών ιδρυμάτων

- Απαιτήσεις που υπόκεινται στον κίνδυνο χρηματαγορών

Οι απαιτήσεις από πελάτες προέρχονται κυρίως από μια μεγάλη, ευρεία πελατειακή βάση και για συγκεκριμένους πιστωτικούς κινδύνους η Εταιρεία σχηματίζει αντίστοιχες προβλέψεις επισφαλειών. Στο τέλος της περιόδου η Εταιρεία δεν αντιμετωπίζει σημαντικές συγκεντρώσεις πιστωτικών κινδύνων, για τους οποίους δεν έχουν σχηματιστεί αντίστοιχες προβλέψεις επισφαλειών.

Η χρηματοοικονομική κατάσταση των πελατών παρακολουθείται σε συνεχή βάση, εφαρμόζοντας διαδικασίες που να βεβαιώνουν ότι οι πωλήσεις προϊόντων και παροχή υπηρεσιών γίνονται σε πελάτες με κατάλληλη ιστορία αξιοπιστίας.

Αναφορικά με την ικανότητα των αντασφαλιστών να ανταποκριθούν στις υποχρεώσεις τους η Εταιρεία προτού προχωρήσει σε σύμβαση συνεργασίας ελέγχει την πιστοληπτική τους ικανότητα.

Τα τραπεζικά υπόλοιπα τηρούνται σε χρηματοοικονομικούς οργανισμούς με υψηλή πιστωτική αξιοπιστία και η Εταιρεία εφαρμόζει διαδικασίες που περιορίζουν την έκθεσή του σε πιστωτικό κίνδυνο σε σχέση με κάθε χρηματοοικονομικό οργανισμό.

4.2.3 Κίνδυνος Ρευστότητας

Ο κίνδυνος ρευστότητας ορίζεται ως ο κίνδυνος η Εταιρεία να μην είναι σε θέση να ανταποκριθεί στις υποχρεώσεις της όταν αυτές καταστούν απαιτητές ως αποτέλεσμα της επέλευσης του ασφαλιστικού κινδύνου που ενσωματώνουν τα ασφαλιστήρια συμβόλαια ή άλλες ανάγκες που προέρχονται από συμβατικές δεσμεύσεις. Ο ασφαλιστικός κίνδυνος είναι από τη φύση του πολύ δύσκολο να προσδιοριστεί και ως εκ τούτου η εκτίμηση των συνεπειών του περιλαμβάνει πολλά στοιχεία υποκειμενικότητας και κρίσεων από την Διοίκηση. Η επιτροπή διαχείρισης διαθεσίμων σε τακτά χρονικά διαστήματα συνεδριάζει και καθορίζει την στρατηγική επενδύσεων των χρηματικών διαθεσίμων της Εταιρείας ώστε να περιορίσει στο ελάχιστο τον κίνδυνο ρευστότητας. Για τους παραπάνω λόγους που αναφέρονται η Εταιρεία επιλέγει πολύ προσεχτικά τα χρηματοοικονομικά μέσα στα οποία επενδύει τα διαθέσιμα της και στοχεύει οι επενδύσεις να πραγματοποιούνται σ ένα χαρτοφυλάκιο με ιδιαίτερα εμπορεύσιμα στοιχεία που μπορούν εύκολα να ρευστοποιηθούν.

4.2.4 Κίνδυνος Φερεγγυότητας βάσει Solvency II

Ο κίνδυνος φερεγγυότητας ορίζεται ως ο κίνδυνος η Εταιρεία να μην είναι σε θέση να ανταποκριθεί στις υποχρεώσεις που απορρέουν από το νέο θεσμικό πλαίσιο Φερεγγυότητας II, βάσει των απαιτήσεων του Πυλώνα II.

Το σύστημα διαχείρισης κινδύνων περιλαμβάνει διαδικασίες εντοπισμού, μέτρησης, παρακολούθησης, ελέγχου και αναφοράς των κινδύνων. Οι τομείς που καλύπτονται από το πλαίσιο διαχείρισης κινδύνων, που είναι σύμφωνο με τις απαιτήσεις του νέου πλαισίου φερεγγυότητας II (Solvency II), κατ' ελάχιστον είναι:

i. Κίνδυνος Αγοράς

Ο Κίνδυνος Αγοράς ορίζεται ως ο υφιστάμενος ή μελλοντικός κίνδυνος για τα κέρδη και τα κεφάλαια της Εταιρείας, που προκύπτει από τις διακυμάνσεις στο επίπεδο ή/ και τη διακύμανση των αγοραίων τιμών των περιουσιακών στοιχείων και υποχρεώσεων. Ο κίνδυνος Αγοράς αποτελείται από τις παρακάτω υποκατηγορίες κινδύνου:

- Επιτοκιακός Κίνδυνος

Ορίζεται ως ο υφιστάμενος ή μελλοντικός κίνδυνος για τα κέρδη και τα κεφάλαια της Εταιρείας που προκύπτει από την αλλαγή στην κατεύθυνση, τη διακύμανση ή τη συσχέτιση επιτοκίων, το σχήμα της καμπύλης αποδόσεων καθώς και τη διαφορά μεταξύ των διαφορετικών επιτοκίων που επηρεάζουν τα περιουσιακά στοιχεία και τις υποχρεώσεις.

- Κίνδυνος μετοχών

Ορίζεται ως ο υφιστάμενος ή μελλοντικός κίνδυνος για τα κέρδη και τα κεφάλαια της Εταιρείας, που προκύπτει από την αλλαγή στην κατεύθυνση, τη διακύμανση ή τη συσχέτιση των τιμών των μετοχών/ δεικτών που επηρεάζουν τα περιουσιακά στοιχεία της Εταιρείας.

- Κίνδυνος Ακινήτων

Ορίζεται ως ο υφιστάμενος ή μελλοντικός κίνδυνος για τα κέρδη και τα κεφάλαια της Εταιρείας, που προκύπτει από την αλλαγή στην κατεύθυνση, τη διακύμανση ή τη συσχέτιση των τιμών των ακινήτων επηρεάζοντας έτσι τα στοιχεία του ενεργητικού, συνεπώς και τις επενδύσεις που αφορούν γη και τα κτίρια καθώς και τα ακίνητα για ίδια χρήση.

- Κίνδυνος Πιστωτικών Περιθωρίων

Ορίζεται ως ο υφιστάμενος ή μελλοντικός κίνδυνος για τα κέρδη και τα κεφάλαια της Εταιρείας, που προκύπτει από την αλλαγή στην κατεύθυνση, τη διακύμανση ή τη συσχέτιση των πιστωτικών περιθωρίων κινδύνου (spread) πάνω στη καμπύλη μηδενικού κινδύνου (risk free) που επηρεάζουν τα στοιχεία του ενεργητικού και του παθητικού. Αυτό ισχύει ιδιαίτερα στα εταιρικά ομόλογα και στα ομόλογα μειωμένης εξασφάλισης.

- Συναλλαγματικός Κίνδυνος

Ορίζεται ως ο υφιστάμενος ή μελλοντικός κίνδυνος για τα κέρδη και τα κεφάλαια της Εταιρείας, που προκύπτει από την αλλαγή στην κατεύθυνση, τη διακύμανση ή τη συσχέτιση των συναλλαγματικών ισοτιμιών που επηρεάζουν τα περιουσιακά στοιχεία και τις υποχρεώσεις. Η Εταιρεία συναλλάσσεται μόνο σε Ευρώ και ως εκ τούτου ο συναλλαγματικός κίνδυνος είναι περιορισμένος.

- Κίνδυνος Συγκέντρωσης αγοράς

Ορίζεται ως ο υφιστάμενος ή μελλοντικός κίνδυνος για τα κέρδη και τα κεφάλαια της Εταιρείας, που προκύπτει από την υπερβολική συνολική έκθεση σε έναν αντισυμβαλλόμενο ή ομάδα αντισυμβαλλομένων στις χρηματοπιστωτικές συναλλαγές.

ii. Κίνδυνος Αθέτησης Αντισυμβαλλομένου

Ορίζεται ως ο υφιστάμενος ή μελλοντικός κίνδυνος για τα κέρδη και τα κεφάλαια της Εταιρείας, που προκύπτει από την αδυναμία του υπόχρεου να εκπληρώσει τους όρους της οποιαδήποτε σύμβασης ή οποιαδήποτε άλλης υποχρέωσης έχει συμφωνηθεί με την Εταιρεία. Ο όρος υπόχρεος περιλαμβάνει τους αντισυμβαλλόμενους, π.χ. μεσίτες ασφαλειών και αντασφαλιστές, τους εκδότες τίτλων, καθώς και οποιονδήποτε οφειλέτη και εγγυητή.

iii. Λειτουργικός Κίνδυνος

Ορίζεται ως ο υφιστάμενος ή μελλοντικός κίνδυνος για τα κέρδη και τα κεφάλαια που απορρέει από ακατάλληλες ή ανεπαρκείς εσωτερικές διαδικασίες, ή από ακατάλληλο ή ανεπαρκές προσωπικό, ή από ακατάλληλα ή ανεπαρκή λειτουργικά συστήματα, ή από εξωτερικά γεγονότα. Για τον περιορισμό του εν λόγω κινδύνου, η Εταιρεία έχει θεσπίσει επαρκείς μηχανισμούς ελέγχου και αναφοράς με στόχο τον εντοπισμό, αξιολόγηση και διαχείριση του Λειτουργικού Κινδύνου.

iv. Κίνδυνος ρευστότητας

Ο κίνδυνος ρευστότητας συνίσταται στην πιθανότητα η Εταιρεία να μη μπορέσει να εκπληρώσει εμπρόθεσμα τις χρηματοοικονομικές της υποχρεώσεις. Η Εταιρεία παρακολουθεί τις υποχρεώσεις και φροντίζει για την έγκαιρή αποπληρωμή παρακολουθώντας τις ταμειακές εισροές και εκροές και εξασφαλίζοντας επαρκή ταμειακά διαθέσιμα.

Ο κίνδυνος ρευστότητας διατηρείται σε χαμηλά επίπεδα, μέσω της ύπαρξης επαρκών ταμειακών διαθεσίμων και πιστωτικών ορίων, που διασφαλίζουν την ομαλή εκπλήρωση των χρηματοοικονομικών του υποχρεώσεων.

v. Ασφαλιστικός Κίνδυνος

Είναι ο κίνδυνος από ένα μελλοντικό καθορισμένο αβέβαιο γεγονός, που θα επηρεάσει δυσμενώς τον ασφαλισμένο. Με την σύναψη του ασφαλιστηρίου συμβολαίου, ο κίνδυνος αυτός μεταβιβάζεται από τον ασφαλισμένο στον ασφαλιστή.

Η Εταιρεία μεταβιβάζει μέρος των ασφαλιστικών κινδύνων στον αντασφαλιστή, ενώ παράλληλα ελέγχει σε τακτά χρονικά διαστήματα την πολιτική της στην ανάληψη των κινδύνων, ώστε η συχνότητα και το ύψος των ζημιών να είναι εντός των ορίων που είχαν εκτιμηθεί στην τιμολόγηση.

Εν κατακλείδι, η Εταιρεία παρακολουθούσε και συνεχίζει να παρακολουθεί με μεγάλη προσοχή τις εν λόγω εξελίξεις, λαμβάνοντας κάθε αναγκαίο μέτρο ώστε να εξασφαλίζει την απρόσκοπτη συνέχιση της επιχειρηματικής της δραστηριότητας. Η Εταιρεία καταφέρνει να ανταποκρίνεται με επιτυχία στις δυσκολίες που υφίστανται, στηρίζοντας τη ρευστότητα του εγχώριου συστήματος και συνεχίζοντας απρόσκοπτα και ομαλά τη λειτουργία της σε όλους τους τομείς δραστηριοποίησης.

Στα πλαίσια αυτά, η Εταιρεία παρακολουθεί και αποτιμά συνεχώς τις εξελίξεις και θα ενημερώνει άμεσα το επενδυτικό κοινό για κάθε επίδραση που οι διαμορφούμενες συνθήκες μπορεί να έχουν στη λειτουργία της, την οικονομική της κατάσταση και τα αποτελέσματά της.

4.2.5 Διαχείριση Κεφαλαίων

Ο κύριος στόχος της διαχείρισης κεφαλαίου από την Εταιρεία είναι η διατήρηση υγιών δεικτών κεφαλαιακής επάρκειας έτσι ώστε να μπορεί να λειτουργεί με βάση την αρχή της συνέχισης της δραστηριότητας και να μεγιστοποιεί την αξία προς τους μετόχους.

Η στρατηγική διαχείρισης κεφαλαίου που εφαρμόζεται έχει στόχο τη διασφάλιση κεφαλαιακής επάρκειας για την Εταιρεία, σύμφωνα με το ισχύον ρυθμιστικό πλαίσιο Φερεγγυότητας ΙΙ (Solvency ΙΙ), αποτρέποντας ενδεχόμενες συνέπειες στην κεφαλαιακή επάρκεια της.

Η Εταιρεία διαχειρίζεται την κεφαλαιακή της δομή και προβαίνει σε αναπροσαρμογές ανάλογα με τις μεταβολές στις οικονομικές συνθήκες και τα χαρακτηριστικά των κινδύνων που πηγάζουν από τις εργασίες της. Για να διατηρήσει ή να αναπροσαρμόσει την κεφαλαιακή της δομή, η Εταιρεία μπορεί να μεταβάλει τη μερισματική της πολιτική προς τους μετόχους ή να επιλέξει την έκδοση μετοχών. Η Εταιρεία στις 30/06/2017 κάλυπτε όλες τις υποχρεώσεις της σχετικά με τα απαιτούμενα κεφάλαια (M.C.R. και S.C.R.) που καθορίζονται από την Τράπεζα της Ελλάδος βάσει του SOLVENCY ΙΙ.

5. ΠΛΗΡΟΦΟΡΗΣΗ ΚΑΤΑ ΤΟΜΕΑ

Την 30 Ιουνίου 2018 κανένας πελάτης της Εταιρείας δεν υπερέβαινε το 10% των συνολικών πωλήσεων της. Τα αποτελέσματα της Εταιρείας ανά επιχειρηματικό τομέα αναλύονται ως εξής:

01 Ιανουαρίου- 30 Ιουνίου 2018	Κλάδος Αυτοκινήτου	Λοιποί κλάδοι	Διοίκησης και Λοιπά	Σύνολο
ΕΣΟΔΑ				
Δουλεωμένα μικτά ασφάλιστρα και συναφή έσοδα	21.812.484,16	7.819.968,77	-	29.632.452,93
Εκχωρημένα ασφάλιστρα	(363.588,76)	(1.692.241,86)	-	(2.055.830,62)
Καθαρά δουλεωμένα ασφάλιστρα	21.448.895,40	6.127.726,91	-	27.576.622,31
Κέρδη/(Ζημιές) από αποτίμηση επενδυτικών ακινήτων	-	-	-	-
Κέρδη/(Ζημιές) από αποτίμηση χρηματοοικονομικών στοιχείων	(408.536)	(146.464)	(2.051)	(557.050,29)
Κέρδη/(Ζημιές) από πώληση χρηματοοικονομικών στοιχείων	34.979	12.540	176	47.694,67
Έσοδα επενδύσεων	816.302	291.038	63.762	1.171.102,25
Λοιπά έσοδα	-	-	109.481,29	109.481,29
Σύνολο Επενδύσεων και λοιπών εσόδων	442.744,95	157.114,88	171.368,10	771.227,92
Σύνολο Εσόδων (α)	21.891.640,35	6.284.841,79	171.368,10	28.347.850,23
ΕΞΟΔΑ				
Αποζημιώσεις ασφαλισμένων	(10.479.934,49)	(2.749.401,95)	-	(13.229.336,44)
Μεταβολή ασφαλιστικών προβλέψεων	(1.689.284,94)	523.662,18	-	(1.165.622,76)
Δουλεωμένες προμήθειες παραγωγής	(3.939.203,99)	(1.555.682,77)	-	(5.494.886,76)
Λειτουργικά έξοδα	-	-	(2.923.668,19)	(2.923.668,19)
Λοιπά έξοδα	-	-	(93.924,22)	(93.924,22)
Σύνολο Εξόδων (β)	(16.108.423,42)	(3.781.422,54)	(3.017.592,41)	(22.907.438,37)
ΚΕΡΔΗ/(ΖΗΜΙΕΣ) ΠΡΟ ΦΟΡΩΝ (α)+(β)	5.783.216,93	2.503.419,25	(2.846.224,31)	5.440.411,86
Αποσβέσεις	90.346,87	-	104.629	194.975,76
Φόρος εισοδήματος	-	-	(1.608.443,58)	(1.608.443,58)

01 Ιανουαρίου- 30 Ιουνίου 2017	Κλάδος Αυτοκινήτου	Λοιποί κλάδοι	Διοίκησης και Λοιπά	Σύνολο
ΕΣΟΔΑ				
Δουλεωμένα μικτά ασφάλιστρα και συναφή έσοδα	19.451.164,51	5.888.096,51	-	25.339.261,02
Εκχωρημένα ασφάλιστρα	(342.427,50)	(1.419.213,43)	-	(1.761.640,93)
Κέρδη/(Ζημιές) από αποτίμηση χρηματοοικονομικών στοιχείων	2.718.614	822.957	8.148	3.549.718,28
Κέρδη/(Ζημιές) από πώληση χρηματοοικονομικών στοιχείων	224.675	68.012	673	293.359,68
Έσοδα επενδύσεων	702.367	229.036	79.048	1.010.450,23
Λοιπά έσοδα	-	-	58.294,26	58.294,26
Σύνολο Εσόδων (α)	22.754.392,95	5.588.886,78	146.162,80	28.489.442,54
ΕΞΟΔΑ				
Αποζημιώσεις ασφαλισμένων	(9.379.272,35)	(1.564.368,14)	-	(10.943.640,49)
Μεταβολή ασφαλιστικών προβλέψεων	(1.474.456,67)	(565.609,48)	-	(2.040.066,15)
Δουλεωμένες προμήθειες παραγωγής	(3.323.733,01)	(964.379,77)	-	(4.288.112,78)
Λειτουργικά έξοδα	-	-	(2.698.622,83)	(2.698.622,83)
Λοιπά έξοδα	-	-	(188.107,46)	(188.107,46)
Σύνολο Εξόδων (β)	(14.177.462,03)	(3.094.357,39)	(2.886.730,29)	(20.158.549,71)
ΚΕΡΔΗ/(ΖΗΜΙΕΣ) ΠΡΟ ΦΟΡΩΝ (α)+(β)	8.576.930,92	2.494.529,39	(2.740.567,49)	8.330.892,83
Αποσβέσεις	87.588,48	-	101.270	188.858,77
Φόρος εισοδήματος	-	-	(2.251.349,54)	(2.251.349,54)
30/6/2018	Κλάδος Αυτοκινήτου	Λοιποί κλάδοι	Διοίκησης και Λοιπά	Σύνολο
ΕΝΕΡΓΗΤΙΚΟ				
Ενσώματα πάγια περιουσιακά στοιχεία	3.602.303,94	-	4.171.755,52	7.774.059,46
Άυλα περιουσιακά στοιχεία	-	-	55.213,95	55.213,95
Επενδύσεις σε ακίνητα	8.630.870,45	2.980.000,00	4.273.548,46	15.884.418,91
Χρηματοοικονομικά στοιχεία στην εύλογη αξία μέσω αποτελεσμάτων	91.499.356,98	32.803.329,91	459.253,86	124.761.940,75
Αναβαλλόμενες φορολογικές απαιτήσεις	-	-	697.316,12	697.316,12
Απαιτήσεις από ασφάλιστρα	(1.504.565,15)	1.951.360,40	409.782,89	856.578,14
Απαιτήσεις από αντασφαλιστές	233.029,01	2.631.401,65	-	2.864.430,66
Απαιτήσεις από αντασφαλιστικές δραστηριότητες	-	(2.793,49)	-	(2.793,49)
Προμήθειες και λοιπά έξοδα παραγωγής επόμενων χρήσεων	2.462.445,44	2.242.913,93	15.125,64	4.720.485,01
Λοιπά στοιχεία ενεργητικού	758.998,00	-	5.047.080,65	5.806.078,65
Λοιπά στοιχεία ενεργητικού	1.949.907,30	6.822.882,49	5.527.203,13	14.299.992,92
Ταμειακά διαθέσιμα και Ισοδύναμα	23.858.300,61	8.553.412,09	119.749,66	32.531.462,35
ΣΥΝΟΛΟ ΕΝΕΡΓΗΤΙΚΟΥ	129.540.739,27	51.159.624,49	15.248.826,74	195.949.190,50
Προσθήκες			41.939,24	41.939,24
Υποχρεώσεις				
Υποχρεώσεις προς αντασφαλιστές	-	224.632,23	-	224.632,23
Υποχρεώσεις από αντασφαλιστικές δραστηριότητες	-	-	-	-
Προβλέψεις	-	-	619.555,26	619.555,26
Λοιπές Υποχρεώσεις	(1,56)	2.355.078,94	12.667.343,60	15.022.420,98
Σύνολο υποχρεώσεων	(1,56)	2.579.711,17	13.286.898,86	15.866.608,47
Ασφαλιστικές προβλέψεις				
Μη δεδουλευμένα ασφάλιστρα	13.521.475,41	7.564.365,29	-	21.085.840,70
Ασφαλιστικές προβλέψεις εκκρεμών ζημιών	76.967.512,46	6.539.398,83	-	83.506.911,29
Λοιπές ασφαλιστικές προβλέψεις	2.471.901,99	424.483,83	-	2.896.385,82
Σύνολο ασφαλιστικών προβλέψεων	92.960.889,86	14.528.247,95	-	107.489.137,81
ΣΥΝΟΛΟ ΙΔΙΩΝ ΚΕΦΑΛΑΙΩΝ ΚΑΙ ΥΠΟΧΡΕΩΣΕΩΝ	92.960.888,30	17.107.959,12	85.880.343,08	195.949.190,50

30/6/2017	Κλάδος Αυτοκινήτου	Λοιποί κλάδοι	Διοίκησης και Λοιπά	Σύνολο
ΕΝΕΡΓΗΤΙΚΟ				
Ενσώματα πάγια περιουσιακά στοιχεία	3.731.715,00	-	4.314.629,40	8.046.344,40
Άυλα περιουσιακά στοιχεία	-	-	62.611,25	62.611,25
Επενδύσεις σε ακίνητα	5.906.600,00	2.980.000,00	5.603.445,44	14.490.045,44
Χρηματοοικονομικά στοιχεία στην εύλογη αξία μέσω αποτελεσμάτων	91.156.327,77	27.594.093,67	273.191,39	119.023.612,83
Αναβαλλόμενες φορολογικές απαιτήσεις	-	-	1.101.406,13	1.101.406,13
Απαιτήσεις από ασφάλιστρα	(1.227.597,37)	2.225.909,03	316.756,32	1.315.067,98
Απαιτήσεις από αντασφαλιστές	193.404,00	1.183.401,65	-	1.376.805,65
Απαιτήσεις από αντασφαλιστικές δραστηριότητες	-	(3.183,71)	-	(3.183,71)
Προμήθειες και λοιπά έξοδα παραγωγής επόμενων χρήσεων	2.422.869,30	1.569.607,56	11.421,34	4.003.898,20
Λοιπά στοιχεία ενεργητικού	628.005,00	-	2.550.694,87	3.178.699,87
Λοιπά στοιχεία ενεργητικού	2.016.680,93	4.975.734,53	2.941.483,78	9.933.899,24
Ταμειακά διαθέσιμα και Ισοδύναμα	15.716.377,95	4.757.532,65	47.101,27	20.521.011,87
ΣΥΝΟΛΟ ΕΝΕΡΓΗΤΙΚΟΥ	118.527.701,65	40.307.360,84	14.281.257,41	173.116.319,91
Προσθήκες			26.086,32	26.086,32
Υποχρεώσεις				
Υποχρεώσεις προς αντασφαλιστές	-	221.317,41	-	221.317,41
Υποχρεώσεις από αντασφαλιστικές δραστηριότητες	-	-	-	-
Προβλέψεις	-	-	569.760,58	569.760,58
Λοιπές Υποχρεώσεις	(1,56)	(36.785,89)	8.731.680,57	8.694.893,12
Σύνολο υποχρεώσεων	(1,56)	184.531,52	9.301.441,15	9.485.971,11
Ασφαλιστικές προβλέψεις				
Μη δεδουλευμένα ασφάλιστρα	13.661.054,32	4.869.060,97	-	18.530.115,29
Ασφαλιστικές προβλέψεις εκκρεμών ζημιών	74.236.624,17	5.105.729,23	-	79.342.353,40
Λοιπές ασφαλιστικές προβλέψεις	3.844.792,00	757.804,00	-	4.602.596,00
Σύνολο ασφαλιστικών προβλέψεων	91.742.470,49	10.732.594,20	-	102.475.064,69

6. ΕΝΣΩΜΑΤΑ ΠΑΓΙΑ ΠΕΡΙΟΥΣΙΑΚΑ ΣΤΟΙΧΕΙΑ

Οι μεταβολές του λογαριασμού των ενσώματων παγίων περιουσιακών στοιχείων αναλύονται ως εξής:

	Γήπεδα	Κτίρια και εγκαταστάσεις	Μεταφορικά μέσα	Έπιπλα και λοιπός εξοπλισμός	Σύνολο
Αξία κτήσης					
Υπόλοιπο έναρξης 1/1/2017	2.782.300,00	6.463.084,01	233.728,37	1.487.137,87	10.966.250,25
Προσθήκες περιόδου	-	22.698,00	5.120,21	64.885,27	92.703,48
Πωλήσεις/ διαγραφές/μειώσεις	-	-	(1.000,00)	-	(1.000,00)
Υπόλοιπο τέλους 31/12/2017	2.782.300,00	6.485.782,01	237.848,58	1.552.023,14	11.057.953,73
Αποσβέσεις					
Υπόλοιπο έναρξης 1/1/2017	-	1.188.495,08	189.607,35	1.391.574,32	2.769.676,75
Αποσβέσεις	-	281.315,36	12.845,36	60.109,41	354.270,13
Μειώσεις Αποσβέσεων	-	-	(1.000,00)	-	(1.000,00)
Υπόλοιπο τέλους 31/12/2017	-	1.469.810,44	201.452,71	1.451.683,73	3.122.946,88
Αναπόσβεστη αξία 31/12/2017	2.782.300,00	5.015.971,57	36.395,87	100.339,41	7.935.006,85
	Γήπεδα	Κτίρια και εγκαταστάσεις	Μεταφορικά μέσα	Έπιπλα και λοιπός εξοπλισμός	Σύνολο
Αξία κτήσης					
Υπόλοιπο έναρξης 1/1/2018	2.782.300,00	6.485.782,01	237.848,58	1.552.023,14	11.057.953,73
Προσθήκες περιόδου	-	-	-	25.019,94	25.019,94
Πωλήσεις/ διαγραφές/μειώσεις	-	-	(35.694,99)	-	(35.694,99)
Υπόλοιπο τέλους 30/06/2018	2.782.300,00	6.485.782,01	202.153,59	1.577.043,08	11.047.278,68
Αποσβέσεις					
Υπόλοιπο έναρξης 1/1/2018	-	1.469.810,44	201.452,71	1.451.683,73	3.122.946,88
Αποσβέσεις	-	145.004,38	6.833,61	27.379,34	179.217,33
Μειώσεις Αποσβέσεων	-	-	(28.944,99)	-	(28.944,99)
Υπόλοιπο τέλους 30/06/2018	-	1.614.814,82	179.341,33	1.479.063,07	3.273.219,22
Αναπόσβεστη αξία 30/06/2018	2.782.300,00	4.870.967,19	22.812,26	97.980,01	7.774.059,46

Δεν υπάρχουν εμπράγματα ή άλλα βάρη επί των ακινήτων της Εταιρείας.

7. ΑΥΛΑ ΠΕΡΙΟΥΣΙΑΚΑ ΣΤΟΙΧΕΙΑ

Τα άυλα περιουσιακά στοιχεία της Εταιρείας εμφανίζονται στον παρακάτω πίνακα:

	Λογισμικό
Αξία κτήσης	
Υπόλοιπο έναρξης 1/1/2017	488.431,61
Προσθήκες περιόδου	4.108,83
Υπόλοιπο τέλους 31/12/2017	492.540,44
Αποσβέσεις	
Υπόλοιπο έναρξης 1/1/2017	413.277,01
Προσθήκες περιόδου	25.210,35
Υπόλοιπο τέλους 31/12/2017	438.487,36
Αναπόσβεστη αξία 31/12/2017	54.053,08

	<u>Λογισμικό</u>
Αξία κτήσης	
Υπόλοιπο έναρξης 1/1/2018	492.540,44
Προσθήκες περιόδου	16.919,30
Υπόλοιπο τέλους 30/06/2018	<u>509.459,74</u>
Αποσβέσεις	
Υπόλοιπο έναρξης 1/1/2018	438.487,36
Προσθήκες περιόδου	15.758,43
Υπόλοιπο τέλους 30/06/2018	<u>454.245,79</u>
Αναπόσβεστη αξία 30/06/2018	<u>55.213,95</u>

8. ΕΠΕΝΔΥΤΙΚΑ ΑΚΙΝΗΤΑ

Η μεταβολή των επενδυτικών ακινήτων παρουσιάζεται στον πίνακα που ακολουθεί:

	<u>30 Ιουνίου 2018</u>	<u>31 Δεκεμβρίου 2017</u>
Υπόλοιπο αρχής χρήσης	15.566.140,69	14.459.500,00
Προσθήκες	318.278,22	1.106.640,69
Κέρδη/(Ζημιές) από εκτίμηση στην εύλογη αξία	-	-
Υπόλοιπο λήξης χρήσης	<u>15.884.418,91</u>	<u>15.566.140,69</u>

Δεν υπάρχουν εμπράγματα ή άλλα βάρη επί των ακινήτων της Εταιρείας. Επίσης, δεν υπάρχουν λοιπές νομικές υποχρεώσεις που να προκύπτουν από συμβάσεις μισθώσεων ακινήτων.

9. ΧΡΗΜΑΤΟΟΙΚΟΝΟΜΙΚΑ ΣΤΟΙΧΕΙΑ ΣΤΗΝ ΕΥΛΟΓΗ ΑΞΙΑ ΜΕΣΩ ΑΠΟΤΕΛΕΣΜΑΤΩΝ

Τα χρηματοοικονομικά στοιχεία της Εταιρείας εμφανίζονται στην εύλογη αξία μέσω των αποτελεσμάτων και αναλύονται στον πίνακα που ακολουθεί:

	<u>Σύνολο Ομολόγων</u>	<u>Σύνολο Μετοχών Εισηγμένων</u>	<u>Σύνολο Αμοιβαίων Κεφαλαίων</u>	<u>Σύνολο</u>
30/6/2018				
Υπόλοιπο αρχής χρήσης	66.917.197,08	18.129.543,68	47.841.123,67	132.887.864,43
Αγορές	16.801.712,04	7.387.685,91	14.014.520,33	38.203.918,28
Πωλήσεις	(14.186.395,27)	(7.810.053,96)	(6.155.000,56)	(28.151.449,79)
Λήξη ομολόγων	(17.669.036,55)	-	-	(17.669.036,55)
Κέρδη / (Ζημιές) από πώληση ή αποτίμηση	(595.891,35)	(390.849,20)	477.384,93	(509.355,62)
Υπόλοιπο λήξης χρήσης	<u>51.267.585,95</u>	<u>17.316.326,43</u>	<u>56.178.028,37</u>	<u>124.761.940,75</u>
	<u>Σύνολο Ομολόγων</u>	<u>Σύνολο Μετοχών Εισηγμένων</u>	<u>Σύνολο Αμοιβαίων Κεφαλαίων</u>	<u>Σύνολο</u>
31/12/2017				
Υπόλοιπο αρχής χρήσης	55.972.184,75	18.576.185,07	36.883.097,02	111.431.466,84
Αγορές	86.539.594,61	15.102.093,65	17.494.572,71	119.136.260,97
Πωλήσεις	(29.889.291,19)	(17.172.722,80)	(10.328.181,52)	(57.390.195,51)
Λήξη ομολόγων	(48.409.880,58)	-	-	(48.409.880,58)
Μεταφορά	-	(143.355,05)	143.355,05	-
Κέρδη / (Ζημιές) από πώληση ή αποτίμηση	2.704.589,49	1.767.342,81	3.648.280,41	8.120.212,71
Υπόλοιπο λήξης χρήσης	<u>66.917.197,08</u>	<u>18.129.543,68</u>	<u>47.841.123,67</u>	<u>132.887.864,43</u>

10. ΑΠΑΙΤΗΣΕΙΣ ΑΠΟ ΑΣΦΑΛΙΣΤΡΑ

Η πώληση των προϊόντων της Εταιρείας γίνεται μέσω ενός ευρύτατου δικτύου συνεργατών και ως εκ τούτου ο πιστωτικός κίνδυνος περιορίζεται. Σε κάθε περίπτωση η Εταιρεία εξετάζει τις απαιτήσεις της και όταν αυτές υπερβαίνουν την πιστοληπτική πολιτική της Εταιρείας προβαίνει στον σχηματισμό επισφαλειών.

Οι απαιτήσεις της Εταιρείας που αφορούν τα ασφαλιστήρια συμβόλαια αναλύονται παρακάτω:

	<u>30 Ιουνίου 2018</u>	<u>31 Δεκεμβρίου 2017</u>
Απαιτήσεις από πράκτορες	2.110.153,59	2.137.131,61
Συνεργάτες Πωλήσεων	(0,00)	(10.113,08)
Λοιποί χρεώστες ασφαλιστρών	657.674,90	715.215,82
Επιταγές και γραμμάτια εισπρακτέα	1.096.741,66	1.184.436,12
Επιταγές και γραμμάτια σε καθυστέρηση	4.569.690,01	4.570.409,38
Πρόβλεψη για επισφαλείς απαιτήσεις	(7.577.682,02)	(7.577.682,02)
Σύνολο	<u>856.578,14</u>	<u>1.019.397,83</u>

Η κίνηση του λογαριασμού της Πρόβλεψης επισφαλών απαιτήσεων αναλύεται παρακάτω:

Πρόβλεψη επισφαλών απαιτήσεων

	<u>30 Ιουνίου 2018</u>	<u>31 Δεκεμβρίου 2017</u>
Υπόλοιπο αρχής χρήσης	7.577.682,02	7.176.318,97
Προσθήκες	-	401.363,05
Υπόλοιπο λήξης χρήσης	<u>7.577.682,02</u>	<u>7.577.682,02</u>

Οι αναμενόμενες ταμειακές ροές είναι προεξοφλημένες με τα επιτόκια της αγοράς προκειμένου να προσδιοριστεί η τρέχουσα αξία τους. Το αποτελεσματικό επιτόκιο για τις μακροπρόθεσμες απαιτήσεις είναι 3,00%.

11. ΑΠΑΙΤΗΣΕΙΣ ΑΠΟ ΑΝΤΑΣΦΑΛΙΣΤΕΣ

Οι απαιτήσεις που εμφανίζει η Εταιρεία από τους αντασφαλιστές της προκύπτουν ως εξής:

	<u>30 Ιουνίου 2018</u>	<u>31 Δεκεμβρίου 2017</u>
Συμμετοχή σε εκκρεμείς ζημιές	2.848.029,01	3.703.129,00
Συμμετοχή σε πληρωθείσες ζημιές	16.401,65	16.401,65
Σύνολο	<u>2.864.430,66</u>	<u>3.719.530,65</u>

Η Εταιρεία δεν έχει εμπράγματες εξασφαλίσεις σε περίπτωση αθέτησης των υποχρεώσεων του αντασφαλιστή.

12. ΠΡΟΜΗΘΕΙΕΣ ΚΑΙ ΛΟΙΠΑ ΕΞΟΔΑ ΠΑΡΑΓΩΓΗΣ ΕΠΟΜΕΝΩΝ ΧΡΗΣΕΩΝ

Οι προμήθειες και τα λοιπά έξοδα παραγωγής επόμενων χρήσεων εμφανίζονται στον παρακάτω πίνακα:

	<u>30 Ιουνίου 2018</u>	<u>31 Δεκεμβρίου 2017</u>
Μη δεδουλευμένες προμήθειες	4.705.359,37	3.474.150,82
Έξοδα επομένων χρήσεων	15.125,64	15.154,12
Σύνολο	<u>4.720.485,01</u>	<u>3.489.304,94</u>

Η Εταιρεία στο τέλος κάθε περιόδου κάνει κατανομή των εξόδων προμηθειών που έδωσε σε μεσίτες και πράκτορες για την επίτευξη των ασφαλιστικών συμβολαίων βάσει της χρονικής διάρκειας των συμβολαίων που αυτά αφορούν.

13. ΛΟΙΠΑ ΣΤΟΙΧΕΙΑ ΕΝΕΡΓΗΤΙΚΟΥ

Τα λοιπά στοιχεία του ενεργητικού της Εταιρείας εμφανίζονται στον παρακάτω πίνακα:

	<u>30 Ιουνίου 2018</u>	<u>31 Δεκεμβρίου 2017</u>
Προκαταβολές φόρων και λοιπές απαιτήσεις από φόρους	4.460.011,77	2.123.007,47
Δάνεια προσωπικού	10.106,63	7.758,23
Εγγυήσεις	796.892,27	796.342,27
Απαιτήσεις από δεδουλευμένους τόκους	504.157,52	362.937,86
Λοιπές απαιτήσεις	46.978,21	32.097,83
Προεξόφληση λοιπών απαιτήσεων	(12.067,75)	(3.552,13)
Σύνολο	<u>5.806.078,65</u>	<u>3.318.591,53</u>

14. ΤΑΜΕΙΟ ΚΑΙ ΤΑΜΕΙΑΚΑ ΙΣΟΔΥΝΑΜΑ

Τα ταμειακά διαθέσιμα και ταμειακά ισοδύναμα της Εταιρείας, περιλαμβάνουν τα ακόλουθα στοιχεία:

	<u>30 Ιουνίου 2018</u>	<u>31 Δεκεμβρίου 2017</u>
Ταμείο	18.994,13	18.459,30
Καταθέσεις όψεως σε ευρώ	16.316.763,60	9.349.178,66
Καταθέσεις προθεσμίας σε ευρώ	13.320.781,38	6.670.000,00
Καταθέσεις όψεως σε ξένο νόμισμα	2.753.842,02	1.511.807,95
Καταθέσεις προθεσμίας σε ξένο νόμισμα	121.081,22	117.646,96
Σύνολο	<u>32.531.462,35</u>	<u>17.667.092,87</u>

Επί των παραπάνω τραπεζικών καταθέσεων όψεως δεν υφίστανται τυχόν βάρη.

15. ΙΔΙΑ ΚΕΦΑΛΑΙΑ

Μετοχικό Κεφάλαιο

Το μετοχικό κεφάλαιο της Εταιρείας Interlife Α.Α.Ε.Γ.Α. ανέρχεται σε 10.955.068,08 Ευρώ και είναι καταβεβλημένο πλήρως. Η ονομαστική αξία των μετοχών είναι 0,59 Ευρώ ανά μετοχή και ο αριθμός των μετοχών ανέρχεται σε 18.567.912 ονομαστικές μετοχές.

Διαφορά από έκδοση μετοχών υπέρ το άρτιο

Έχει προκύψει από την έκδοση μετοχών υπέρ το άρτιο δηλαδή σε αξία μεγαλύτερη από την ονομαστική της αξία.

Τακτικό Αποθεματικό

Το τακτικό αποθεματικό έως και τα κέρδη της χρήσης 2015, σχηματίστηκε με βάση τις διατάξεις του Ν.2190/1920 και το άρθρο 18 του Ν.400/1970, σύμφωνα με τα οποία το ένα πέμπτο τουλάχιστον των καθαρών ετήσιων κερδών της Εταιρείας διατίθεται προς σχηματισμό τακτικού αποθεματικού. Η διάθεση αυτή δεν είναι υποχρεωτική όταν το αποθεματικό υπερβεί το τετραπλάσιο του μετοχικού κεφαλαίου. Από 1/1/2016 ο Ν.400/1970 αντικαταστάθηκε από τον Ν.4364/2016, ο οποίος δεν προβλέπει σχηματισμό τακτικού αποθεματικού. Κατά συνέπεια, ισχύουν οι γενικές διατάξεις του Ν.2190/1920 που αφορούν σε σχηματισμό τακτικού αποθεματικού σε ποσοστό 5% επί των ετήσιων κερδών μέχρι το τακτικό αποθεματικό να φτάσει το ύψος του ενός τρίτου του μετοχικού κεφαλαίου.

Αποθεματικό αναπροσαρμογής αξίας ακινήτων σε εύλογη αξία

Μη πραγματοποιηθέντα κέρδη ή ζημιές από επανεκτίμηση ακινήτων που έχουν ταξινομηθεί στην κατηγορία των Ιδιοχρησιμοποιούμενων Ακινήτων, σύμφωνα με τις διατάξεις του Δ.Λ.Π. 16, αναγνωρίζονται στο εν λόγω αποθεματικό μέχρι να πουληθούν ή ρευστοποιηθούν ή απομειωθούν οπότε μεταφέρονται στην κατάσταση αποτελεσμάτων χρήσης.

Αποθεματικό αναλογιστικών κερδών

Αφορά αποθεματικό αναλογιστικών διαφορών το οποίο δημιουργήθηκε βάσει του Δ.Λ.Π. 19.

Ίδιες Μετοχές

Σύμφωνα με την από 11/06/2014 απόφαση της Τακτικής Γενικής Συνέλευσης των μετόχων της Εταιρείας, αποφασίστηκε η αγορά ιδίων μετοχών της Εταιρείας μέσω του Χ.Α.Κ. σύμφωνα με τις διατάξεις των παραγράφων 1 και 2 του άρθρου 16 του Κ.Ν. 2190/20. Η Εταιρεία έχει το δικαίωμα να προβεί σε χρονικό διάστημα εντός 24 μηνών από τη λήψη της προαναφερόμενης απόφασης σε αγορά ιδίων μετοχών με κατώτατο όριο τιμής αγοράς ανά μετοχή € 0,10 και ανώτατο € 2,00, και ο μέγιστος

αριθμός των μετοχών που μπορεί να αποκτηθούν είναι 1.856.791 μετοχές (μέχρι το 1/10 του συνολικού αριθμού μετοχών). Έπειτα από την ανωτέρω απόφαση, η Εταιρεία προέβη στη χρήση 2014 σε αγορά 170.697 τμχ Ιδίων Μετοχών αξίας κτήσης € 241.458,00 και στη χρήση 2015 σε αγορά 74.298 τμχ Ιδίων Μετοχών αξίας κτήσης € 115.942,91. Με το πέρας των 24 μηνών από την απόφαση της Τακτικής Γενικής Συνέλευσης της χρήσης 2014, η Τακτική Γενική Συνέλευση των μετόχων στις 06/06/2016 ενέκρινε ξανά την αγορά ιδίων μετοχών με τους ίδιους όρους με αυτούς που προέβλεπε και η Γενική Συνέλευση στις 11/06/2014. Η Εταιρεία στη χρήση 2016 αγόρασε ακόμη 10.000 τμχ ιδίων μετοχών αξίας κτήσης € 13.967,72 ενώ εντός της χρήσης 2017 δεν προέβη σε αγορά ιδίων μετοχών.

Κατά τη διάρκεια της κλειόμενης χρήσης 2018, η Εταιρεία προέβη σε αγορά ιδίων μετοχών 49.548 τμχ ιδίων μετοχών αξίας κτήσης € 67.168,44.

Ως αποτέλεσμα όλων των ανωτέρω κινήσεων, η Εταιρεία στις 30/06/2018 κατέχει 304.543 τμχ ιδίων μετοχών συνολικής αξίας € 438.537,07.

Τέλος, η Τακτική Γενική Συνέλευση των μετόχων στις 04/06/2018 ενέκρινε ξανά την αγορά ιδίων μετοχών με τους ίδιους όρους με αυτούς που προβλεπόταν από τις προηγούμενες Γενικές Συνελεύσεις.

Αποτελέσματα εις Νέον

Σύμφωνα με την Ελληνική Εμπορική Νομοθεσία, οι ανώνυμες εταιρείες υποχρεώνονται στην ετήσια καταβολή μερίσματος η οποία όμως είναι υπό την έγκριση της Ετήσιας Γενικής Συνέλευσης.

Η κίνηση των λογαριασμών Ιδίων Κεφαλαίων της Εταιρείας σε σχέση με τη προηγούμενη χρήση αναλύεται ως εξής:

	30 Ιουνίου 2018	31 Δεκεμβρίου 2017
Καταβλημένο	10.955.068,08	10.955.068,08
Μετοχικό Κεφάλαιο	10.955.068,08	10.955.068,08
Διαφορά από έκδοση μετοχών υπέρ το άρτιο	7.987,77	7.987,77
Τακτικό αποθεματικό	8.528.058,06	7.794.026,01
Λοιπά αποθεματικά	12.733.833,78	12.733.833,78
Ίδιες μετοχές	(438.537,07)	(371.368,63)
Αποθεματικό αναπροσαρμογής αξίας ακινήτων σε εύλογη αξία	(159.877,00)	(159.877,00)
Αποθεματικό αναλογιστικών κερδών	(79.558,77)	(79.558,77)
Αποθεματικά	20.591.906,77	19.925.043,16
Αποτελέσματα εις νέον	41.046.469,38	38.861.701,61
ΙΔΙΑ ΚΕΦΑΛΑΙΑ	72.593.444,23	69.741.812,84

16. ΥΠΟΧΡΕΩΣΕΙΣ ΠΡΟΣ ΑΝΤΑΣΦΑΛΙΣΤΕΣ

Οι υποχρεώσεις που έχει η Εταιρεία προς τις εταιρείες αντασφαλιστών είναι ως εξής:

	30 Ιουνίου 2018	31 Δεκεμβρίου 2017
Υποχρεώσεις προς αντασφαλιστές - Αστική Ευθύνη Αυτοκινήτων	-	-
Υποχρεώσεις προς αντασφαλιστές - Λοιποί Κλάδοι	224.632,23	224.033,87
Σύνολο	224.632,23	224.033,87

17. ΠΡΟΒΛΕΨΕΙΣ

Οι προβλέψεις που διενήργησε η Εταιρεία αφορούν σε:

α) Προβλέψεις για παροχές σε εργαζομένους

Τα προγράμματα για παροχές στους εργαζόμενους όσον αφορά την αποζημίωση κατά την έξοδο από την υπηρεσία εμπίπτουν στα προγράμματα καθορισμένων παροχών, σύμφωνα με το Δ.Λ.Π. 19 «Παροχές Εργαζομένων» και αναλύεται και στην σημείωση 21.

β) Προβλέψεις για φόρους ανέλεγκτων χρήσεων

Η Εταιρεία έχει διενεργήσει πρόβλεψη φόρου εισοδήματος για τις ανέλεγκτες χρήσεις 2009 και 2010.

Το σύνολο των προβλέψεων που διενήργησε η Εταιρεία πέραν των ασφαλιστικών προβλέψεων σε σχέση με τη προηγούμενη χρήση αναλύονται ως εξής:

	30 Ιουνίου 2018	31 Δεκεμβρίου 2017
Πρόβλεψη αποζημίωσης προσωπικού	319.555,26	293.898,99
Πρόβλεψη ανέλεγκτων φορολογικών χρήσεων	300.000,00	300.000,00
Σύνολο	619.555,26	593.898,99

18. ΛΟΙΠΕΣ ΥΠΟΧΡΕΩΣΕΙΣ

Οι λοιπές υποχρεώσεις της Εταιρείας αναλύονται στον παρακάτω πίνακα:

	30 Ιουνίου 2018	31 Δεκεμβρίου 2017
Φόρος εισοδήματος	8.709.070,19	4.678.145,20
Προμηθευτές - Πιστωτές	2.082.386,48	2.393.859,38
Επιταγές πληρωτέες	1.443.168,63	1.923.855,56
Υποχρεώσεις για λοιπούς φόρους και τέλη	2.579.343,91	2.361.883,81
Υποχρεώσεις προς ασφαλιστικά ταμεία	109.474,39	148.665,81
Έσοδα επομένων χρήσεων	0,00	2.500,71
Εγγυήσεις πληρωτέες	98.186,65	96.151,98
Σύνολο	15.022.420,98	11.635.099,96

19. ΑΣΦΑΛΙΣΤΙΚΕΣ ΠΡΟΒΛΕΨΕΙΣ & ΑΝΑΛΟΓΙΑ ΑΠΟ ΑΝΤΑΣΦΑΛΙΣΤΕΣ

Οι ασφαλιστικές προβλέψεις αντιπροσωπεύουν εκτιμήσεις για τις μελλοντικές χρηματοροές που θα προκύψουν από τα ασφαλιστήρια συμβόλαια του κλάδου ζωής και των κλάδων γενικών ασφαλίσεων.

Διακρίνονται τα ακόλουθα είδη:

i) Προβλέψεις για μη δεδουλευμένα ασφάλιστρα.

Αντιπροσωπεύουν το μέρος των καθάρων εγγεγραμμένων ασφαλιστρών που καλύπτει κατ' αναλογία την περίοδο από την ημερομηνία σύνταξης των Οικονομικών Καταστάσεων μέχρι τη λήξη της περιόδου για την οποία έχουν καταχωρηθεί τα ασφάλιστρα στα αντίστοιχα μητρώα της Εταιρείας.

ii) Απόθεμα Κινδύνων εν Ισχύ.

Αφορά την πρόσθετη πρόβλεψη η οποία σχηματίζεται κατά την ημερομηνία σύνταξης των Οικονομικών Καταστάσεων όταν το απόθεμα των μη δεδουλευμένων ασφαλιστρών και δικαιωμάτων εκτιμάται ότι δεν επαρκεί για την κάλυψη των προβλεπόμενων ζημιών και εξόδων των ασφαλιστηρίων εν ισχύ την ημερομηνία αυτή.

iii) Προβλέψεις για εκκρεμείς αποζημιώσεις.

Αφορούν υποχρεώσεις για ζημιές που έχουν συμβεί και αναγγελθεί αλλά δεν έχουν εξοφληθεί μέχρι την ημερομηνία σύνταξης των Οικονομικών Καταστάσεων. Σχηματίζονται με τη μέθοδο «φάκελο προς φάκελο» κατόπιν υπολογισμού του κόστους κάθε ζημίας με βάση τα υπάρχοντα στοιχεία (πραγματογνωμοσύνες, ιατρικές εκθέσεις, δικαστικές αποφάσεις κλπ.) κατά την ημερομηνία σύνταξης του ισολογισμού. Προβλέψεις έχουν επίσης σχηματισθεί για ζημιές που έχουν συμβεί αλλά δεν έχουν αναγγελθεί μέχρι την ημερομηνία σύνταξης των οικονομικών καταστάσεων (IBNR) με βάση το εκτιμώμενο μέσο κόστος ζημίας. Στον παρακάτω πίνακα παρουσιάζονται τα αποθέματα των μη δεδουλευμένων ασφαλιστρών και εκκρεμών ζημιών της Εταιρείας ανά λογιστικό κλάδο ασφάλισης και ανά κατηγορία αποθέματος:

	<u>30 Ιουνίου 2018</u>	<u>31 Δεκεμβρίου 2017</u>
Αποθέματα ασφαλίσεως ζημιών		
Μη δεδουλευμένα ασφάλιστρα (ΑΜΔΑ) - Αστική Ευθύνη Αυτοκινήτων	13.521.475,41	13.786.135,61
Εκκρεμείς ζημιές (ΑΕΖ φ/φ) - Αστική Ευθύνη Αυτοκινήτων	76.647.583,45	74.189.478,82
Εκκρεμείς ζημιές (ΑΕΖ φ/φ) - Αστική Ευθύνη Αυτοκινήτων αναλογία αντασφαλιστή	319.929,01	179.355,00
Εκκρεμείς ζημιές (ΑΕΖ α/σ) - Αστική Ευθύνη Αυτοκινήτων	2.471.901,99	3.286.395,68
Σύνολο - Αστική Ευθύνη Αυτοκινήτων	<u>92.960.889,86</u>	<u>91.441.365,11</u>
Μη δεδουλευμένα ασφάλιστρα (ΑΜΔΑ) - Λοιποί Κλάδοι	7.564.365,29	5.003.687,33
Εκκρεμείς ζημιές (ΑΕΖ φ/φ) - Λοιποί Κλάδοι	3.924.398,83	6.075.701,75
Εκκρεμείς ζημιές (ΑΕΖ φ/φ) - Λοιποί Κλάδοι αναλογία αντασφαλιστή	2.615.000,00	958.000,00
Εκκρεμείς ζημιές (ΑΕΖ α/σ) - Λοιποί Κλάδοι	424.483,83	453.843,09
Σύνολο - Αστική Ευθύνη Λοιπών Κλάδων	<u>14.528.247,95</u>	<u>12.491.232,17</u>
ΑΣΦΑΛΙΣΤΙΚΕΣ ΠΡΟΒΛΕΨΕΙΣ - Σύνολο	<u>107.489.137,81</u>	<u>103.932.597,28</u>

Δεν υπάρχει συμμετοχή των αντασφαλιστών στα αποθέματα.

20. ΑΝΑΒΑΛΛΟΜΕΝΟΣ ΦΟΡΟΣ

Ο αναβαλλόμενος φόρος υπολογίζεται επί των προσωρινών διαφορών, σύμφωνα με τη μέθοδο της υποχρέωσης, με τη χρησιμοποίηση του φορολογικού συντελεστή που ισχύει.

Η αναβαλλόμενη φορολογική απαίτηση και υποχρέωση συμψηφίζεται όταν υπάρχει εφαρμόσιμο νομικό δικαίωμα και όταν ο αναβαλλόμενος φόρος εισοδήματος αφορά στην ίδια φορολογική αρχή.

Ο υπολογισμός του αναβαλλόμενου φόρου της Εταιρείας επανεξετάζεται σε κάθε χρήση, προκειμένου το υπόλοιπο που εμφανίζεται στην Κατάσταση Χρηματοοικονομικής Θέσης να απεικονίζει τον ισχύοντα φορολογικό συντελεστή.

Ο συντελεστής με τον οποίο υπολογίζεται ο αναβαλλόμενος φόρος είναι ίσος με αυτόν που εκτιμάται ότι θα ισχύει κατά την στιγμή αναστροφής των προσωρινών φορολογικών διαφορών. Ο αναβαλλόμενος φόρος της Εταιρείας έχει υπολογιστεί λαμβάνοντας υπόψη τον φορολογικό συντελεστή που θα ισχύει κατά την ημερομηνία ανάκτησης των σχετικών αξιών.

Σύμφωνα με τον φορολογικό νόμο 4334/2015 που ψηφίστηκε στις 16/07/2015, ο φορολογικός συντελεστής των νομικών προσώπων που εδρεύουν στην Ελλάδα ανέρχεται σε 29%. Αντίστοιχα για τα μερίσματα που ο χρόνος κτήσης τους είναι από 01/01/2017 και έπειτα, η παρακράτηση φόρου ανέρχεται σε 15%.

Η αναβαλλόμενη φορολογία της 30/06/2018 για την Εταιρεία έχει υπολογιστεί με βάση τον ισχύοντα φορολογικό συντελεστή 29%.

Το υπόλοιπο και η κίνηση της αναβαλλόμενης φορολογίας έχουν ως εξής:

	<u>Υπόλοιπο 31/12/2017</u>	<u>Αναγνωρισμένο στα αποτελέσματα</u>	<u>Αναγνωρισμένο στα ίδια κεφάλαια</u>	<u>Υπόλοιπο 30/06/2018</u>
Επενδυτικά και Ιδιοχρησιμοποιούμενα Ακίνητα	192.478,90	(81.150,60)	-	111.328,30
Χρηματοοικονομικά στοιχεία στην εύλογη αξία μέσω αποτελεσμάτων	187.465,01	302.352,14	-	489.817,15
Απατήσεις από ασφάλιστρα	1.030,12	2.469,53	-	3.499,65
Προβλέψεις	85.230,71	7.440,31	-	92.671,02
	<u>466.204,74</u>	<u>231.111,38</u>	<u>-</u>	<u>697.316,12</u>
Κατάσταση Οικονομικής Θέσης				
Αναβαλλόμενη φορολογική απαίτηση	466.204,74			697.316,12
Αναβαλλόμενη φορολογική υποχρέωση	-			-
	<u>466.204,74</u>			<u>697.316,12</u>

21. ΥΠΟΧΡΕΩΣΕΙΣ ΓΙΑ ΠΑΡΟΧΕΣ ΣΕ ΕΡΓΑΖΟΜΕΝΟΥΣ

Η κίνηση της καθαρής υποχρέωσης στη Ενδιάμεση Κατάσταση Οικονομικής Θέσης έχει ως ακολούθως:

	<u>30 Ιουνίου 2018</u>	<u>31 Δεκεμβρίου 2017</u>
Καθαρή υποχρέωση έναρξης χρήσης	293.898,99	254.569,23
Μεταβολή υποχρέωσης στη κλειόμενη χρήση	25.656,27	39.329,76
Καθαρή υποχρέωση τέλους χρήσης	<u>319.555,26</u>	<u>293.898,99</u>

Οι υποχρεώσεις της Εταιρείας που απορρέουν από την υποχρέωσή τους να καταβάλουν αποζημιώσεις λόγω συνταξιοδότησης προσδιορίστηκαν μέσω της αναλογιστικής μελέτης 31 Δεκεμβρίου 2017 όπως προβλέπει το ΔΛΠ 19.

22. ΔΟΥΛΕΥΜΕΝΑ (ΜΙΚΤΑ) ΑΣΦΑΛΙΣΤΡΑ ΚΑΙ ΣΥΝΑΦΗ ΕΣΟΔΑ

Τα δουλευμένα ασφάλιστρα και συναφή έσοδα για την αστική ευθύνη αυτοκινήτων και για τους λοιπούς κλάδους παρουσιάζονται στον παρακάτω πίνακα:

	30 Ιουνίου 2018	30 Ιουνίου 2017
Δεδουλευμένα (Μικτά) ασφάλιστρα και συναφή έσοδα - Αστική Ευθύνη Αυτοκινήτων	21.547.823,96	22.157.136,53
Μεταβολή αποθέματος μη δουλευμένων ασφαλιστρών - Αστική Ευθύνη Αυτοκινήτων	264.660,20	(2.705.972,02)
Δουλευμένα (Μικτά) ασφάλιστρα και συναφή έσοδα - Αστική Ευθύνη Αυτοκινήτων	21.812.484,16	19.451.164,51
Δεδουλευμένα (Μικτά) ασφάλιστρα και συναφή έσοδα - Λοιποί Κλάδοι	10.380.646,73	6.652.419,48
Μεταβολή αποθέματος μη δουλευμένων ασφαλιστρών - Λοιποί Κλάδοι	(2.560.677,96)	(764.322,97)
Δουλευμένα (Μικτά) ασφάλιστρα και συναφή έσοδα - Λοιποί Κλάδοι	7.819.968,77	5.888.096,51
Σύνολο	29.632.452,93	25.339.261,02

23. ΕΚΧΩΡΗΘΕΝΤΑ ΑΣΦΑΛΙΣΤΡΑ

Τα εκχωρηθέντα ασφάλιστρα για την αστική ευθύνη αυτοκινήτων και για τους λοιπούς κλάδους παρουσιάζονται στον παρακάτω πίνακα:

	30 Ιουνίου 2018	30 Ιουνίου 2017
Εκχωρηθέντα ασφάλιστρα σε αντασφαλιστές - Αστική Ευθύνη Αυτοκινήτων	(363.588,76)	(342.427,50)
Εκχωρηθέντα ασφάλιστρα - Αστική Ευθύνη Αυτοκινήτων	(363.588,76)	(342.427,50)
Εκχωρηθέντα ασφάλιστρα σε αντασφαλιστές - Λοιποί Κλάδοι	(1.692.241,86)	(1.419.213,43)
Εκχωρηθέντα ασφάλιστρα - Λοιποί Κλάδοι	(1.692.241,86)	(1.419.213,43)
Σύνολο	(2.055.830,62)	(1.761.640,93)

24. ΚΕΡΔΗ/(ΖΗΜΙΕΣ) ΑΠΟ ΑΠΟΤΙΜΗΣΗ ΧΡΗΜΑΤΟΟΙΚΟΝΟΜΙΚΩΝ ΣΤΟΙΧΕΙΩΝ

Τα κέρδη που προέκυψαν από την αποτίμηση των αξιογράφων αναλύονται στον παρακάτω πίνακα:

	30 Ιουνίου 2018	30 Ιουνίου 2017
Ομόλογα	(407.290,24)	1.012.507,91
Αμοιβαία Κεφάλαια	311.432,95	1.819.794,08
Μετοχές	(461.193,00)	717.416,29
Σύνολο	(557.050,29)	3.549.718,28

25. ΚΕΡΔΗ/(ΖΗΜΙΕΣ) ΑΠΟ ΠΩΛΗΣΗ ΧΡΗΜΑΤΟΟΙΚΟΝΟΜΙΚΩΝ ΣΤΟΙΧΕΙΩΝ

Τα Κέρδη/ Ζημιές που προέκυψαν από την πώληση χρηματοοικονομικών στοιχείων αναλύονται στον παρακάτω πίνακα:

	30 Ιουνίου 2018	30 Ιουνίου 2017
Ομόλογα	(188.601,11)	116.002,05
Αμοιβαία Κεφάλαια	165.951,98	97.171,38
Μετοχές	70.343,80	80.186,25
Σύνολο	47.694,67	293.359,68

26. ΕΣΟΔΑ ΕΠΕΝΔΥΣΕΩΝ

Η ανάλυση των εσόδων από τις επενδύσεις της Εταιρείας παρουσιάζονται στον παρακάτω πίνακα:

	<u>30 Ιουνίου 2018</u>	<u>30 Ιουνίου 2017</u>
Έσοδα από Ενοίκια	224.286,45	199.611,21
Έσοδα από μερίσματα	187.778,87	284.364,51
Τόκοι Χρεογράφων	682.312,93	483.636,58
Τόκοι Καταθέσεων	58.905,29	40.612,94
Τόκοι Υπερμερίας από Απαιτήσεις	17.818,71	2.224,99
Σύνολο	<u>1.171.102,25</u>	<u>1.010.450,23</u>

27. ΛΟΙΠΑ ΕΣΟΔΑ

Η ανάλυση των λοιπών εσόδων της Εταιρείας παρουσιάζονται στον παρακάτω πίνακα:

	<u>30 Ιουνίου 2018</u>	<u>30 Ιουνίου 2017</u>
Προμήθειες	42.063,33	39.156,12
Κέρδη από εκποίηση μεταφορικών μέσων	10.050,00	-
Λοιπά	57.367,96	19.138,14
Σύνολο	<u>109.481,29</u>	<u>58.294,26</u>

28. ΑΠΟΖΗΜΙΩΣΕΙΣ ΑΣΦΑΛΙΣΜΕΝΩΝ

Οι αποζημιώσεις που πληρώθηκαν από την Εταιρεία προς τους ασφαλισμένους για τον κλάδο του αυτοκινήτου και για τους λοιπούς κλάδους παρουσιάζονται στον παρακάτω πίνακα:

	<u>30 Ιουνίου 2018</u>	<u>30 Ιουνίου 2017</u>
Αποζημιώσεις κλάδου αυτοκινήτου	(10.492.188,69)	(9.379.272,35)
Αποζημιώσεις λοιπών κλάδων	(2.756.025,62)	(1.564.368,14)
Αναλογία Αντασφαλιστών Αποζημιώσεις Λοιπών κλάδων	6.623,67	-
Σύνολο	<u>(13.229.336,44)</u>	<u>(10.943.640,49)</u>

29. ΜΕΤΑΒΟΛΕΣ ΑΠΟ ΑΣΦΑΛΙΣΤΙΚΕΣ ΠΡΟΒΛΕΨΕΙΣ

Η μεταβολή των ασφαλιστικών προβλέψεων παρουσιάζονται στον πίνακα που ακολουθεί:

	<u>30 Ιουνίου 2018</u>	<u>30 Ιουνίου 2017</u>
Ασφαλίσεις Αστικής Ευθύνης Αυτοκινήτου (Ιδία Κράτηση)	(1.784.184,95)	(1.473.065,03)
Ασφαλίσεις Αστικής Ευθύνης Αυτοκινήτου (Αναλογία Αντασφαλιστών)	94.900,01	(1.391,64)
Σύνολο	<u>(1.689.284,94)</u>	<u>(1.474.456,67)</u>
Ασφαλίσεις Λοιπών Κλάδων (Ιδία Κράτηση)	523.662,18	(619.609,48)
Ασφαλίσεις Λοιπών Κλάδων (Αναλογία Αντασφαλιστών)	-	54.000,00
Σύνολο	<u>523.662,18</u>	<u>(565.609,48)</u>
Γενικό Σύνολο	<u>(1.165.622,76)</u>	<u>(2.040.066,15)</u>

30. ΔΟΥΛΕΥΜΕΝΕΣ ΠΡΟΜΗΘΕΙΕΣ ΠΑΡΑΓΩΓΗΣ

Οι δουλεωμένες προμήθειες παραγωγής εμφανίζονται στον παρακάτω πίνακα:

	30 Ιουνίου 2018	30 Ιουνίου 2017
Δουλεωμένες Προμήθειες Παραγωγής (Αστ.Ευθύνης Αυτοκινήτου)	(3.939.203,99)	(3.323.733,01)
Έσοδο από Προμήθειες Αντασφαλιστών (Αστ.Ευθύνης Αυτοκινήτου)	-	-
Σύνολο	(3.939.203,99)	(3.323.733,01)
Δουλεωμένες Προμήθειες Παραγωγής (Λοιπών Κλάδων)	(1.625.456,24)	(1.054.995,28)
Έσοδο από Προμήθειες Αντασφαλιστών (Λοιπών Κλάδων)	69.773,47	90.615,51
Σύνολο	(1.555.682,77)	(964.379,77)
Γενικό Σύνολο	(5.494.886,76)	(4.288.112,78)

31. ΛΕΙΤΟΥΡΓΙΚΑ ΕΞΟΔΑ

Τα λειτουργικά έξοδα της Εταιρείας αναλύονται στον πίνακα που ακολουθεί:

	30 Ιουνίου 2018	30 Ιουνίου 2017
Αμοιβές και Έξοδα Προσωπικού	1.401.298,30	1.162.628,75
Αμοιβές Τρίτων	443.082,11	484.676,41
Φόροι Τέλη	28.009,67	38.453,98
Έξοδα Προβολής & Διαφήμισης	31.664,26	34.606,89
Συνδρομές	221.712,20	211.797,41
Ασφάλιστρα	31.753,37	28.593,61
Επισκευές & Συντηρήσεις	22.264,00	23.471,33
Αποσβέσεις	194.975,76	188.858,77
Διάφορα Έξοδα	548.908,52	525.535,68
Σύνολο	2.923.668,19	2.698.622,83
	30 Ιουνίου 2018	30 Ιουνίου 2017
Μισθοί και ημερομίσθια	1.012.888,11	941.059,93
Υποχρεωτικές εισφορές κοινωνικής ασφάλισης	334.564,85	202.607,85
Αποζημιώσεις απολυμένων	2.625,00	2.800,00
Λοιπές παροχές	51.220,34	16.160,97
Σύνολο	1.401.298,30	1.162.628,75

32. ΦΟΡΟΣ ΕΙΣΟΔΗΜΑΤΟΣ

Σύμφωνα με το φορολογικό νόμο 4334/2015 που ψηφίστηκε στις 16/07/2015, ο φορολογικός συντελεστής των νομικών προσώπων που εδρεύουν στην Ελλάδα, ανέρχεται σε 29% για τις χρήσεις που αρχίζουν την 01/01/2015. Η Εταιρεία υπολόγισε το φόρο εισοδήματος και τον αναβαλλόμενο φόρο με φορολογικό συντελεστή 29%. Για τα διανεμόμενα κέρδη της χρήσης από 2016 και έπειτα ο φόρος ανέρχεται σε 15%. Το καθαρό ποσό των μερισμάτων (μετά την παρακράτηση) δεν μπορεί να εκτιμηθεί πριν την αποπληρωμή του μερίσματος και τη σχετική ενημέρωση από το Ελληνικό Κεντρικό Αποθετήριο Τίτλων διότι κάποιοι επενδυτές τυγχάνουν ειδικής φορολογικής αντιμετώπισης και απαλλάσσονται από παρακράτηση φόρου.

Ο φόρος εισοδήματος που επιβάρυνε τα αποτελέσματα αναλύεται στον πίνακα που ακολουθεί:

	30 Ιουνίου 2018	30 Ιουνίου 2017
Φόρος Εισοδήματος Χρήσης	1.879.102,97	1.349.271,47
Αναβαλλόμενος Φόρος	(231.111,38)	941.714,08
Διαφορές Φόρου Εισοδήματος Προηγούμενων Χρήσεων	(39.548,01)	(39.636,01)
Σύνολο	1.608.443,58	2.251.349,54
Κέρδη/Ζημιές πρό Φόρων	5.440.411,86	8.330.892,83
Συντελεστής Φόρου Εισοδήματος	29%	29%
Φόρος	1.577.719,44	2.415.958,92
Έξοδα μη εκπεστέα	372.624,29	(995.717,26)
Λοιπές Προσαρμογές	(341.900,15)	831.107,88
Σύνολο	1.608.443,58	2.251.349,54

33. ΛΟΙΠΑ ΕΞΟΔΑ

Τα λοιπά έξοδα της Εταιρείας αναλύονται στον πίνακα που ακολουθεί:

	30 Ιουνίου 2018	30 Ιουνίου 2017
Προμήθειες Εγγυητικών Επιστολών	3.785,49	4.269,65
Λοιπά Έξοδα	90.138,73	183.837,81
Σύνολο	93.924,22	188.107,46

34. ΚΕΡΔΗ ΑΝΑ ΜΕΤΟΧΗ

Τα βασικά κέρδη ανά μετοχή, υπολογίζονται με τη διαίρεση του καθαρού κέρδους μετά τους φόρους με το σταθμισμένο μέσο αριθμό των κοινών μετοχών κατά τη διάρκεια της χρήσης.

	30 Ιουνίου 2018	30 Ιουνίου 2017
Αριθμός μετοχών	18.567.912	18.567.912
Μείον: Αριθμός Ιδίων μετοχών	(304.543)	(304.543)
Σύνολο μετοχών	18.263.369	18.263.369
Κέρδη που αναλογούν στους μετόχους	3.831.968,28	6.079.543,29
Σταθμισμένος Μ.Ο. αριθμών μετοχών σε κυκλοφορία	18.130.533	18.130.533
Βασικά κέρδη ανά μετοχή (Ευρώ ανά μετοχή)	0,2114	0,3353

35. ΔΙΑΝΟΜΗ

Η διανομή μερισμάτων στους μετόχους της Εταιρείας αναγνωρίζεται ως υποχρέωση στις οικονομικές καταστάσεις, κατά την ημερομηνία κατά την οποία η διανομή εγκρίνεται από τη Γενική Συνέλευση των μετόχων.

Η Γενική Συνέλευση της 04/06/2018 ενέκρινε τη διάθεση αποτελεσμάτων της εταιρικής χρήσης 01/01 – 31/12/2017 και τη διανομή από τα καθαρά κέρδη της χρήσης 2017 ποσού € 913.168,45, το οποίο αντιστοιχεί σε μέρισμα ανά μετοχή ποσού € 0,05. Από το ποσό αυτό παρακρατήθηκε σύμφωνα με την ισχύουσα φορολογική νομοθεσία, φόρος 15% και αποδόθηκε στους μετόχους, καθαρό μέρισμα ποσού € 777.833,16.

36. ΕΝΔΕΧΟΜΕΝΕΣ ΥΠΟΧΡΕΩΣΕΙΣ ΚΑΙ ΔΕΣΜΕΥΣΕΙΣ

Νομικές Υποθέσεις

Ως ασφαλιστική επιχείρηση η Εταιρεία εμπλέκεται (με την ιδιότητα είτε του εναγόμενου είτε του ενάγοντος) σε διάφορες δικαστικές διεκδικήσεις για καταβολή ασφαλιστικών αποζημιώσεων, ασφαλισμένων και τρίτων καθώς και σε λοιπές διαδικασίες επιδιαιτησίας στα πλαίσια της λειτουργίας της.

Η εκτίμηση της Διοίκησης και των Νομικών της Συμβούλων είναι ότι οι ενδεχόμενες ζημιές που μπορεί να προκύψουν από δικαστικές υποθέσεις διεκδικήσεων κατά της Εταιρείας, οι οποίες είναι εκκρεμείς στα δικαστήρια, συμπεριλαμβάνονται στις συνολικές προβλέψεις εκκρεμών ζημιών της Εταιρείας στις 30/06/2018 και δεν αναμένεται να έχουν ουσιώδη επίδραση στη χρηματοοικονομική θέση της Εταιρείας.

Ως εκ τούτου δεν χρειάστηκε να σχηματισθεί καμία πρόβλεψη για ενδεχόμενη ζημία, πέραν των ήδη καταχωρηθέντων.

Εγγυήσεις

Η Εταιρεία την 30 Ιουνίου 2018 είχε εκδώσει εγγυητικές επιστολές καλής εκτέλεσης συνολικού ύψους € 22.216,25 που αφορούν συμμετοχή σε διαγωνισμούς. Επίσης, ποσό € 15.678,02 αφορά σε εγγυήσεις ενοικίων, ΟΤΑ και ΔΕΚΟ και ποσό € 758.998,00 αφορά σε εγγύηση πληρωμής λόγω της συμμετοχής της στο σύστημα Φιλικού Διακανονισμού Ζημιών.

Φορολογικά Θέματα

Για τις χρήσεις 2011 έως και 2016, η Εταιρεία πληρώνοντας τα σχετικά κριτήρια υπαγωγής στο φορολογικό έλεγχο των Ορκωτών Ελεγκτών Λογιστών, έλαβε Έκθεση Φορολογικής Συμμόρφωσης, σύμφωνα με την παρ. 5 του άρθρου 82 του Ν. 2238/1994 και του άρθρου 65Α παρ.1 του Ν.4174/2013, χωρίς να προκύψουν ουσιώδεις διαφορές. Σύμφωνα με την εγκύκλιο ΠΟΛ. 1006/2016, οι εταιρείες οι οποίες έχουν υπαχθεί στον ως άνω ειδικό φορολογικό έλεγχο δεν εξαιρούνται από τη διενέργεια τακτικού ελέγχου από τις αρμόδιες φορολογικές αρχές.

Για τη χρήση 2017, είναι ήδη σε εξέλιξη ο φορολογικός έλεγχος για την έκδοση «Έκθεσης Φορολογικής Συμμόρφωσης» για την Εταιρεία. Η Διοίκηση της Εταιρείας δεν αναμένει να προκύψουν σημαντικές φορολογικές υποχρεώσεις πέραν από αυτές που καταχωρήθηκαν και που απεικονίζονται στις χρηματοοικονομικές καταστάσεις.

Οι ανέλεγκτες φορολογικά χρήσεις 2009 και 2010 θα ελεγχθούν από τις φορολογικές αρχές βάσει των κανόνων και διαδικασιών που ίσχυαν μέχρι την εφαρμογή του προαναφερθέντος νόμου. Κατά την χρήση 2015, εκδόθηκε η εντολή μερικού επιτόπιου ελέγχου για τις ανέλεγκτες χρήσεις 2009 & 2010 για τα φορολογικά αντικείμενα Εισοδήματος, ΦΠΑ, Λοιποί φόροι, τέλη-εισφορές, ΚΒΣ. Έως και την ημερομηνία δημοσίευσης των οικονομικών καταστάσεων δεν έχει ολοκληρωθεί ο σχετικός έλεγχος από τις φορολογικές αρχές.

Σύμφωνα με την ελληνική φορολογική νομοθεσία και τις αντίστοιχες Υπουργικές Αποφάσεις, η Φορολογική Διοίκηση μπορεί να προβεί, κατά κανόνα, σε έκδοση πράξης διοικητικού, εκτιμώμενου ή διορθωτικού προσδιορισμού φόρου εντός πέντε ετών από τη λήξη του έτους εντός του οποίου λήγει

η προθεσμία υποβολής δήλωσης. Λόγω παρέλευσης πενταετίας στις 31/12/2017 παραγράφηκαν οι χρήσεις που έληξαν μέχρι και την 31/12/2011.

Λόγω της ύπαρξης των ανέλεγκτων φορολογικών χρήσεων, είναι πιθανόν να επιβληθούν επιπλέον πρόστιμα και φόροι, τα ποσά των οποίων δεν είναι δυνατόν να προσδιοριστούν με ακρίβεια επί του παρόντος. Ωστόσο, εκτιμάται ότι δε θα έχουν σημαντική επίπτωση στον Ισολογισμό της Εταιρείας, καθώς η Εταιρεία αναγνωρίζει προβλέψεις για πρόσθετους φόρους και πρόστιμα που ενδέχεται να προκύψουν από μελλοντικούς φορολογικούς ελέγχους ύψους € 300.000,00

37. ΣΥΝΑΛΛΑΓΕΣ ΜΕ ΣΥΝΔΕΜΕΝΕΣ ΕΠΙΧΕΙΡΗΣΕΙΣ ΚΑΙ ΠΡΟΣΩΠΑ

Ως συνδεδεμένα μέρη της Εταιρείας, θεωρούνται τα μέλη του Διοικητικού Συμβουλίου όπως αυτά ορίζονται από το Δ.Λ.Π. 24 «Γνωστοποιήσεις Συνδεδεμένων Μερών» καθώς και οι συνδεδεμένες με αυτούς Εταιρείες.

Η Εταιρεία δεν έχει συνδεδεμένες εταιρείες με την έννοια που αυτές ορίζονται από το Δ.Λ.Π. 24 «Γνωστοποιήσεις Συνδεδεμένων Μερών».

Οι συναλλαγές της Εταιρείας με τα συνδεδεμένα με αυτήν μέρη καθώς και οι προκύπτουσες απαιτήσεις και υποχρεώσεις κατά την 30 Ιουνίου 2018, 31 Δεκεμβρίου 2017 και 30 Ιουνίου 2017 αντίστοιχα έχουν ως εξής:

	30 Ιουνίου 2018		31 Δεκεμβρίου 2017	
	Απαιτήσεις	Υποχρεώσεις	Απαιτήσεις	Υποχρεώσεις
Συνδεδεμένες Εταιρείες				
DIREKTA A.A.E.Γ.Α.	202,56	-	202,56	-
INTERBROKERS A.E	51.327,68	247.762,80	118.167,33	235.545,49
ΓΝΩΜΩΝ ΕΞΠΕΡΤΣ ΠΡΑΓΜΑΤΟΓΝΩΜΟΝΕΣ Α.Ε.	871,60	100.811,63	250,00	88.736,16
INTERLIFE PROPERTIES A.E.	16.274,70	259,99	320,00	403.519,17
ΓΝΩΜΩΝ ΣΥΜΒΟΥΛΟΙ ΕΠΙΧΕΙΡΗΣΕΩΝ Α.Ε.	2.809,84	2.334,77	2.809,84	2.334,77
Σύνολο	71.486,38	351.169,19	121.749,73	730.135,59
Αμοιβές και λοιπές παροχές Μελών Δ.Σ.	30.398,57	474.787,43	30.786,21	99,01
Αμοιβές και λοιπές παροχές Διευθυντικών Στελεχών	336,41	145,72	414,41	-
Σύνολο	30.734,98	474.933,15	31.200,62	99,01
Συνδεδεμένες Εταιρείες				
DIREKTA A.A.E.Γ.Α.	289,56	-	289,56	-
INTERBROKERS A.E	2.430,54	272.835,53	2.430,54	297.862,79
ΓΝΩΜΩΝ ΕΞΠΕΡΤΣ ΠΡΑΓΜΑΤΟΓΝΩΜΟΝΕΣ Α.Ε.	600,00	598.803,45	600,00	530.902,27
INTERLIFE PROPERTIES A.E.	2.764,56	26.877,81	2.764,56	13.908,41
ΓΝΩΜΩΝ ΣΥΜΒΟΥΛΟΙ ΕΠΙΧΕΙΡΗΣΕΩΝ Α.Ε.	289,56	-	289,56	-
Σύνολο	6.374,22	898.516,79	6.374,22	842.673,47
Αμοιβές και λοιπές παροχές Μελών Δ.Σ.	-	83.769,55	-	74.989,55
Αμοιβές και λοιπές παροχές Διευθυντικών Στελεχών	-	98.059,49	-	81.565,81
Σύνολο	0,00	181.829,04	0,00	156.555,36

Τα έξοδα που πραγματοποιήθηκαν προς συνδεδεμένες εταιρείες αφορούν κατά κύριο λόγο προμήθειες διαμεσολάβησης ασφαλιστικών πρακτόρων, αμοιβές πραγματογνωμοσύνης ζημιών και αγορές

ακινήτων. Οι απαιτήσεις κατά κύριο λόγο αφορούν ασφάλιστρα συμβολαίων ενώ οι υποχρεώσεις αφορούν κυρίως αμοιβές πραγματογνωμοσύνης και διαχείρισης ακινήτων.

38. ΓΕΓΟΝΟΤΑ ΜΕΤΑ ΤΗΝ ΗΜΕΡΟΜΗΝΙΑ ΣΥΝΤΑΞΗΣ ΤΩΝ ΟΙΚΟΝΟΜΙΚΩΝ ΚΑΤΑΣΤΑΣΕΩΝ

Δεν έχει συμβεί κανένα σημαντικό γεγονός το οποίο θα απαιτούσε την αναπροσαρμογή των Οικονομικών Καταστάσεων ή την γνωστοποίησή του σε αυτές.

Θεσσαλονίκη, 31 Αυγούστου 2018

Ο Πρόεδρος του Δ.Σ.
και Διευθύνων Σύμβουλος

Βοτσαρίδης Π. Ιωάννης

ΑΔΤ: ΑΚ 300715

Ο Αναπληρωτής
Διευθύνων Σύμβουλος

Βοτσαρίδης Π.Κωσταντίνος

ΑΔΤ: ΑΝ 239012

Ο Διευθυντής Οικονομικών Υπηρεσιών
Πρόιος Αθανάσιος

Αρ. Αδείας: 013360 / Α' Τάξη

Ο Αναλογιστής
Μαργιός Βασίλης

Αρ.Αδ.: 89567/5556/12-1-76

ΔΑΕ-ΕΠΕ: 83/22-1 -76

The following data and information derived from the financial statements, provide a general update on the financial position and results of the Company" Interlife General Insurance Company". We advise the reader, before making any investment decision or other transaction with the company, to visit the web www.interlife.gr, where the financial statements and the audit report of the auditor.

<p>Company Details</p> <p>Supervisory Authority: Bank of Greece</p> <p>Website: www.interlife.gr</p> <p>Date of approval of the financial statements: 31/08/2018</p>	<p>Board of Directors</p> <table style="width: 100%; border-collapse: collapse;"> <tr> <td style="width: 70%;">Ioannis Votsaridis</td> <td style="width: 30%;">President & CEO</td> </tr> <tr> <td>Evaggelos Drimbetas</td> <td>Vice President</td> </tr> <tr> <td>Konstantinos Votsaridis</td> <td>Deputy CEO</td> </tr> <tr> <td>Georgia Votsaridou</td> <td>Member</td> </tr> <tr> <td>Athanasios Proios</td> <td>Member</td> </tr> <tr> <td>Rodoula Tsiotsou</td> <td>Member</td> </tr> </table>	Ioannis Votsaridis	President & CEO	Evaggelos Drimbetas	Vice President	Konstantinos Votsaridis	Deputy CEO	Georgia Votsaridou	Member	Athanasios Proios	Member	Rodoula Tsiotsou	Member
Ioannis Votsaridis	President & CEO												
Evaggelos Drimbetas	Vice President												
Konstantinos Votsaridis	Deputy CEO												
Georgia Votsaridou	Member												
Athanasios Proios	Member												
Rodoula Tsiotsou	Member												

STATEMENT OF FINANCIAL POSITION			STATEMENT OF INCOME		
ASSETS (Amounts in EUR)	30/06/2018	31/12/2017	(Amounts in EUR)	30/06/2018	30/06/2017
Tangible fixed assets	7.774.059	7.935.007	Gross written premiums	29.632.453	25.339.261
Intangible Assets	55.214	54.053	Outward reinsurance premiums	(2.055.831)	(1.761.641)
Investments in real estate properties	15.884.419	15.566.141	Earned premiums, net of reinsurance	27.576.622	23.577.620
Financial Investments	124.761.941	132.887.864	Claims paid	(13.229.336)	(10.943.640)
Deferred tax assets	697.316	466.205	Change in provision for claims	(1.165.623)	(2.040.066)
Receivables arising out of direct insurance operations	856.578	1.019.398	Claims incurred	(14.394.959)	(12.983.707)
Receivables from reinsurers	2.864.431	3.719.531	Fees and charges	(5.494.887)	(4.288.113)
Receivables arising out of reinsurance operations	(2.793)	4.255	Other operating expenses	(2.923.668)	(2.698.623)
Deferred acquisition costs and equivalent	4.720.485	3.489.305	Operating expenses	(8.418.555)	(6.986.736)
Other assets	5.806.079	3.318.592	Investment income	1.171.102	1.010.450
Cash and cash equivalents	32.531.462	17.667.093	Less: Investment expenses	47.695	293.360
Total Assets	195.949.191	186.127.443	Net realized gains and losses relating to investments	(557.050)	3.549.718
SHAREHOLDERS' EQUITY AND LIABILITIES			Profit / (Loss) from Investment Properties	0	0
Shareholders' Equity			Net investment result	661.747	4.853.528
Share capital	10.955.068	10.955.068	Net income from insurance & investment activities	5.424.855	8.460.706
Share buy-back	(438.537)	(371.369)	Other income	109.481	58.294
Capital in excess of nominal value	7.988	7.988	Less: Other expenses	(93.924)	(188.107)
Reserves	21.022.456	20.288.424	Net income from operating activities before tax	5.440.412	8.330.893
Retained earnings	41.046.469	38.861.702	Income tax	(1.608.444)	(2.251.350)
Total Shareholders' Equity	72.593.444	69.741.813	Net income after tax	3.831.968	6.079.543
Liabilities			Actuarial Gains / (Losses) due to revision IAS 19	0	0
Liabilities to reinsurers	224.632	224.034	Total comprehensive income after taxes	3.831.968	6.079.543
Provisions / Other Liabilities	15.641.976	12.228.999	Earnings per share	0,2092	0,3319
Provision for unearned premiums	21.085.841	18.789.823			
Claims outstanding	83.506.911	81.402.536			
Other insurance provisions	2.896.386	3.740.239			
Total Liabilities	123.355.746	116.385.630			
Total Shareholders' Equity And Liabilities	195.949.191	186.127.443			

STATEMENT OF CHANGES IN EQUITY			STATEMENT OF CASH FLOWS		
(Amounts in EUR)	30/06/2018	30/06/2017	(Amounts in EUR)	30/06/2018	30/06/2017
Shareholders' equity opening (1/1/2015 and 1/1/2016)	69.741.813	55.625.128	Total Cash Provided/(Used) by operating activities (a)	7.446.084	8.684.478
Total comprehensive income after taxes	3.831.968	6.079.543	Total Cash Provided/(Used) by investing activities (b)	8.444.253	(2.795.250)
Dividends	(913.168)	(549.388)	Total Cash Provided/(Used) by financing activities (c)	(1.025.967)	(570.134)
Share buy-back	(67.168)	-	Net increase / (decrease) in cash for the period (a)+(b)+(c)	14.864.369	5.319.094
Shareholders' equity closing (31/12/2015 and 31/12/2016)	72.593.444	61.155.284	Cash and cash equivalent as of January 1	17.667.093	15.201.918
			Cash and cash equivalent as of December 31	32.531.462	20.521.012

Additional data and information

- On the assets of the company, there is no other encumbrance except the insurance placement.
- There are no disputed or differences under arbitration, court decisions or arbitration bodies that may have a significant impact on the financial condition or operations of the company.
- These provisions amount to € 7.578 thousands for doubtful receivables, € 300 thousand for the years unaudited and € 320 thousand for personnel compensation.
- The company's employees were on 30.06.2018 was 129 people, while on 31.12.2017, 130 people.
- The company's shares are listed on the E.C. Market of Cyprus Stock Exchange since 17 October 2012.
- Details for the unaudited years of the Company are set out in note 36 in the financial statements .
- On 30.06.2018 the company held 304.543 own shares total acquisition cost € 438.537,07.
- The company has fulfilled its obligations under SOLVENCY II on 30/06/2018
- In the reporting ending period there has not been any discontinuance in any business line.
- The amounts from the company's transactions with related parties under the meaning of IAS 24 since the beginning of the manual until the expiry date, were cumulatively as follows (amounts in euro):

Connected Party	Requirements	Liabilities	Income	Expenses
Connected Companies	71.486,38	351.169,19	6.374,22	898.516,79
Fees and Other Benefits for the Board Members	30.398,57	474.787,43	0,00	83.769,55
Fees and Other Benefits for the Managers	336,41	145,72	0,00	98.059,49

Thessaloniki, 31st of August 2018

Ioannis Votsaridis
CEO

Konstantinos Votsaridis
Deputy CEO

Athanasios Proios
CFO

Vasilis Marghios
Actuary