

ΤΙΜΕΣ ΚΑΙ ΚΟΡΩΝΟΪΟΣ

Μεταβολή τιμών σε κύρια αγαθά και υπηρεσίες στον ένα χρόνο παρουσίας του Κορωνοϊού στην Κύπρο*



ΤΡΟΦΙΜΑ (Εξαιρουμένων φρέσκων φρούτων και λαχανικών)

Μάρτιος-Μάιος 2020/2019


↑ 1,19%

Ιούνιος-Νοέμβριος 2020/2019

↑ 0,48%

Δεκ. 2020 - Φεβ. 2021 / Δεκ. 2019 - Φεβ. 2020

↓ 0,47%



ΤΑΧΥΦΑΓΕΙΑ

(Fast food, με παράδοση ή παραλαβή από το κατάστημα)

↑ 0,14%

Ιούνιος-Νοέμβριος 2020/2019

↓ 0,01%

Δεκ. 2020 - Φεβ. 2021 / Δεκ. 2019 - Φεβ. 2020

↑ 0,61%


Μάρτιος-Μάιος 2020/2019



ΕΝΔΥΣΗ ΚΑΙ ΥΠΟΔΗΣΗ



ΚΑΥΣΙΜΑ ΚΙΝΗΣΗΣ



↓ 13,05%

Μάρτιος-Μάιος 2020/2019

↓ 11,53%

Ιούνιος-Νοέμβριος 2020/2019

↓ 9,59%

Δεκ. 2020 - Φεβ. 2021 / Δεκ. 2019 - Φεβ. 2020

ΑΕΡΟΠΟΡΙΚΑ ΕΙΣΙΤΗΡΙΑ

Δεκ. 2020 - Φεβ. 2021 / Δεκ. 2019 - Φεβ. 2020

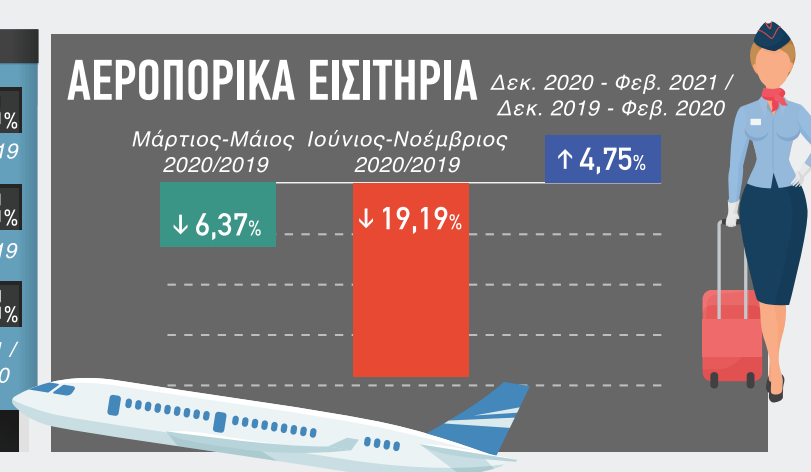
Μάρτιος-Μάιος 2020/2019

↓ 6,37%

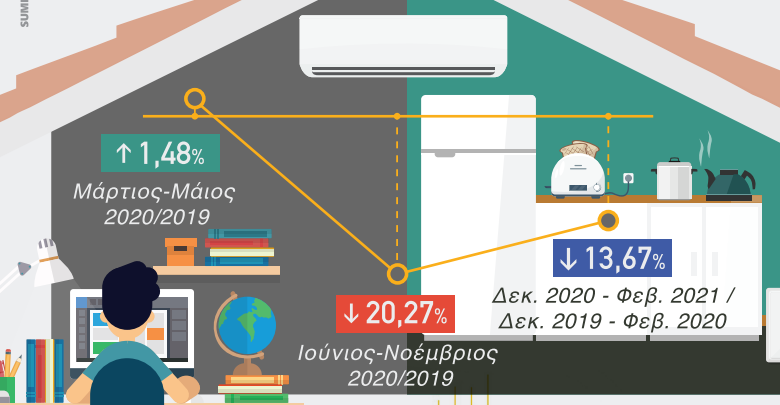
↓ 19,19%

Ιούνιος-Νοέμβριος 2020/2019

↑ 4,75%

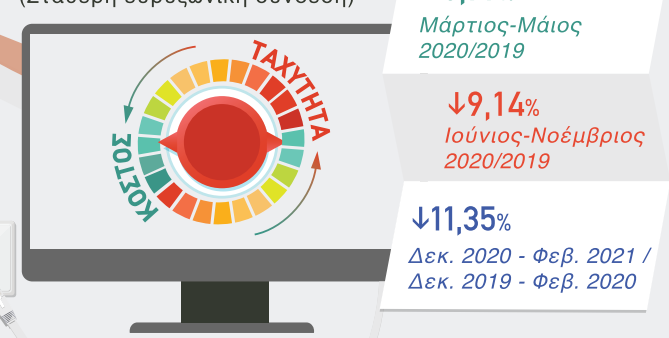


ΗΛΕΚΤΡΙΣΜΟΣ



ΠΡΟΣΒΑΣΗ ΣΤΟ ΔΙΑΔΙΚΤΥΟ ΑΠΟ ΤΟ ΣΠΙΤΙ

(Σταθερή ευρυζωνική σύνδεση)



*ΣΗΜ.: Οι χρονικές περιόδους των συγκρίσεων καθορίστηκαν ώστε να παρουσιάζεται η επίπτωση των κατά περιόδους ισχυόντων απαγορευτικών μέτρων, για την αντιμετώπιση των αρνητικών συνεπειών της εμφάνισης του κορωνοϊού COVID-19.